

katalog projektów domy murowane



domy nowoczesne domy tradycyjne

jaworki 33



zawoja mk1 (L)



podpiwniczone parterowe z poddaszem

jaworki 9



osiek 303 (L)



domy z kotłownią projekty indywidualne

zadębie średnie 3



chmielniki średnie (L)



2014/2015

biuro@dom-projekt.pl
www.dom-projekt.pl
12 274 08 22, 609 512 803

				pow. użytkowa	NAZWA	STR.					pow. użytkowa	NAZWA	STR.	
PARTEROWY	Z PODDASZEM	Z GARAZEM / GARAZ	Z KOTŁOWNIĄ				PARTEROWY	Z PODDASZEM	Z GARAZEM / GARAZ	Z KOTŁOWNIĄ				
			PODPWIŃCZONY								PODPWIŃCZONY			
<input checked="" type="checkbox"/>	<input checked="" type="checkbox"/>	<input checked="" type="checkbox"/>		165,85	abramowo	183	<input checked="" type="checkbox"/>	<input checked="" type="checkbox"/>	<input checked="" type="checkbox"/>			94,74	chmielów z garażem	53
<input checked="" type="checkbox"/>	<input checked="" type="checkbox"/>	<input checked="" type="checkbox"/>		91,94	abramów	56	<input checked="" type="checkbox"/>	<input checked="" type="checkbox"/>	<input checked="" type="checkbox"/>			143,74	cieszyn 31 plus	155
<input checked="" type="checkbox"/>	<input checked="" type="checkbox"/>	<input checked="" type="checkbox"/>		87,37	adamówka gk1	29	<input checked="" type="checkbox"/>	<input checked="" type="checkbox"/>	<input checked="" type="checkbox"/>			106,93	czasław 11g	77
<input checked="" type="checkbox"/>	<input checked="" type="checkbox"/>	<input checked="" type="checkbox"/>		100,55	adresowo	59	<input checked="" type="checkbox"/>	<input checked="" type="checkbox"/>	<input checked="" type="checkbox"/>			123,54	czasław 15g	109
<input checked="" type="checkbox"/>	<input checked="" type="checkbox"/>	<input checked="" type="checkbox"/>		100,55	adresowo mc	58	<input checked="" type="checkbox"/>	<input checked="" type="checkbox"/>	<input checked="" type="checkbox"/>			111,37	dukla 11g	67
<input checked="" type="checkbox"/>	<input checked="" type="checkbox"/>	<input checked="" type="checkbox"/>		101,40	amelin 2	57	<input checked="" type="checkbox"/>	<input checked="" type="checkbox"/>	<input checked="" type="checkbox"/>			111,37	dukla 11g mc	66
<input checked="" type="checkbox"/>	<input checked="" type="checkbox"/>	<input checked="" type="checkbox"/>		155,02	annopol	176	<input checked="" type="checkbox"/>	<input checked="" type="checkbox"/>	<input checked="" type="checkbox"/>			111,37	dukla 11gg	82
<input checked="" type="checkbox"/>	<input checked="" type="checkbox"/>	<input checked="" type="checkbox"/>		176,28	annopol g	177	<input checked="" type="checkbox"/>	<input checked="" type="checkbox"/>	<input checked="" type="checkbox"/>			104,99	dukla 4	76
<input checked="" type="checkbox"/>	<input checked="" type="checkbox"/>	<input checked="" type="checkbox"/>		94,37	antonin	54	<input checked="" type="checkbox"/>	<input checked="" type="checkbox"/>	<input checked="" type="checkbox"/>			133,01	dukla 5g	83
<input checked="" type="checkbox"/>	<input checked="" type="checkbox"/>	<input checked="" type="checkbox"/>		105,31	antonin 31	55	<input checked="" type="checkbox"/>	<input checked="" type="checkbox"/>	<input checked="" type="checkbox"/>			102,30	dziekanowice	64
<input checked="" type="checkbox"/>	<input checked="" type="checkbox"/>	<input checked="" type="checkbox"/>		157,57	antonin 5	157	<input checked="" type="checkbox"/>	<input checked="" type="checkbox"/>	<input checked="" type="checkbox"/>			118,95	dziekanowice 3	93
<input checked="" type="checkbox"/>	<input checked="" type="checkbox"/>	<input checked="" type="checkbox"/>		137,98	antonin p	156	<input checked="" type="checkbox"/>	<input checked="" type="checkbox"/>	<input checked="" type="checkbox"/>			109,62	dziekanowice 32	65
<input checked="" type="checkbox"/>	<input checked="" type="checkbox"/>	<input checked="" type="checkbox"/>		138,80	barlinek 35	146	<input checked="" type="checkbox"/>	<input checked="" type="checkbox"/>	<input checked="" type="checkbox"/>			116,43	dziekanowice 5	92
<input checked="" type="checkbox"/>	<input checked="" type="checkbox"/>	<input checked="" type="checkbox"/>	<input checked="" type="checkbox"/>	98,89	bartne nowe	48	<input checked="" type="checkbox"/>	<input checked="" type="checkbox"/>	<input checked="" type="checkbox"/>			96,95	dziekanowo	46
<input checked="" type="checkbox"/>	<input checked="" type="checkbox"/>	<input checked="" type="checkbox"/>	<input checked="" type="checkbox"/>	126,38	będzin g	73	<input checked="" type="checkbox"/>	<input checked="" type="checkbox"/>	<input checked="" type="checkbox"/>	<input checked="" type="checkbox"/>		107,81	dziekanów 3	72
<input checked="" type="checkbox"/>	<input checked="" type="checkbox"/>	<input checked="" type="checkbox"/>		130,63	biskupice 11	129	<input checked="" type="checkbox"/>	<input checked="" type="checkbox"/>	<input checked="" type="checkbox"/>	<input checked="" type="checkbox"/>		177,48	fyrdman	186
<input checked="" type="checkbox"/>	<input checked="" type="checkbox"/>	<input checked="" type="checkbox"/>		130,63	biskupice 13	128	<input checked="" type="checkbox"/>	<input checked="" type="checkbox"/>	<input checked="" type="checkbox"/>	<input checked="" type="checkbox"/>		279,10	gdów 1m	193
<input checked="" type="checkbox"/>	<input checked="" type="checkbox"/>	<input checked="" type="checkbox"/>		120,52	biskupice 15	119	<input checked="" type="checkbox"/>	<input checked="" type="checkbox"/>	<input checked="" type="checkbox"/>	<input checked="" type="checkbox"/>		308,90	gdów nowy	192
<input checked="" type="checkbox"/>	<input checked="" type="checkbox"/>	<input checked="" type="checkbox"/>		128,98	biskupice 3	117	<input checked="" type="checkbox"/>	<input checked="" type="checkbox"/>	<input checked="" type="checkbox"/>	<input checked="" type="checkbox"/>		137,67	gilowo 3a	148
<input checked="" type="checkbox"/>	<input checked="" type="checkbox"/>	<input checked="" type="checkbox"/>		143,44	biskupice 31	169	<input checked="" type="checkbox"/>	<input checked="" type="checkbox"/>	<input checked="" type="checkbox"/>	<input checked="" type="checkbox"/>		101,22	gilowo 9	49
<input checked="" type="checkbox"/>	<input checked="" type="checkbox"/>	<input checked="" type="checkbox"/>	<input checked="" type="checkbox"/>	128,46	biskupice 9a	118	<input checked="" type="checkbox"/>	<input checked="" type="checkbox"/>	<input checked="" type="checkbox"/>	<input checked="" type="checkbox"/>		119,65	gilowo 9a	91
<input checked="" type="checkbox"/>	<input checked="" type="checkbox"/>	<input checked="" type="checkbox"/>		88,24	bobowa	36	<input checked="" type="checkbox"/>	<input checked="" type="checkbox"/>	<input checked="" type="checkbox"/>	<input checked="" type="checkbox"/>		93,29	gilowo a	40
<input checked="" type="checkbox"/>	<input checked="" type="checkbox"/>	<input checked="" type="checkbox"/>		147,59	bobrowo plus	172	<input checked="" type="checkbox"/>	<input checked="" type="checkbox"/>	<input checked="" type="checkbox"/>	<input checked="" type="checkbox"/>		114,25	gładyszów 3	81
<input checked="" type="checkbox"/>	<input checked="" type="checkbox"/>	<input checked="" type="checkbox"/>		80,19	bolesławice 3m	26	<input checked="" type="checkbox"/>	<input checked="" type="checkbox"/>	<input checked="" type="checkbox"/>	<input checked="" type="checkbox"/>		120,69	gładyszów 31k	139
<input checked="" type="checkbox"/>	<input checked="" type="checkbox"/>	<input checked="" type="checkbox"/>		142,40	borków 11	167	<input checked="" type="checkbox"/>	<input checked="" type="checkbox"/>	<input checked="" type="checkbox"/>	<input checked="" type="checkbox"/>		134,31	gładyszów 5	140
<input checked="" type="checkbox"/>	<input checked="" type="checkbox"/>	<input checked="" type="checkbox"/>	<input checked="" type="checkbox"/>	167,57	borków 5	182	<input checked="" type="checkbox"/>	<input checked="" type="checkbox"/>	<input checked="" type="checkbox"/>	<input checked="" type="checkbox"/>		139,76	gładyszów 7	141
<input checked="" type="checkbox"/>	<input checked="" type="checkbox"/>	<input checked="" type="checkbox"/>	<input checked="" type="checkbox"/>	112,68	borków mały 19	84	<input checked="" type="checkbox"/>	<input checked="" type="checkbox"/>	<input checked="" type="checkbox"/>	<input checked="" type="checkbox"/>		108,56	gładyszów m	79
<input checked="" type="checkbox"/>	<input checked="" type="checkbox"/>	<input checked="" type="checkbox"/>		85,17	brzoza mała 2	33	<input checked="" type="checkbox"/>	<input checked="" type="checkbox"/>	<input checked="" type="checkbox"/>	<input checked="" type="checkbox"/>		105,98	gładyszów m mc	78
<input checked="" type="checkbox"/>	<input checked="" type="checkbox"/>	<input checked="" type="checkbox"/>	<input checked="" type="checkbox"/>	139,58	brzozów	152	<input checked="" type="checkbox"/>	<input checked="" type="checkbox"/>	<input checked="" type="checkbox"/>	<input checked="" type="checkbox"/>		111,24	gładyszów plus	80
<input checked="" type="checkbox"/>	<input checked="" type="checkbox"/>	<input checked="" type="checkbox"/>	<input checked="" type="checkbox"/>	142,98	brzozów 7	153	<input checked="" type="checkbox"/>	<input checked="" type="checkbox"/>	<input checked="" type="checkbox"/>	<input checked="" type="checkbox"/>		123,61	grabczyn 2	102
<input checked="" type="checkbox"/>	<input checked="" type="checkbox"/>	<input checked="" type="checkbox"/>		185,01	bukowiec	187	<input checked="" type="checkbox"/>	<input checked="" type="checkbox"/>	<input checked="" type="checkbox"/>	<input checked="" type="checkbox"/>		84,61	grabie średnie	30
<input checked="" type="checkbox"/>	<input checked="" type="checkbox"/>	<input checked="" type="checkbox"/>		132,35	bukowo	137	<input checked="" type="checkbox"/>	<input checked="" type="checkbox"/>	<input checked="" type="checkbox"/>	<input checked="" type="checkbox"/>		88,43	grabie średnie 13	31
<input checked="" type="checkbox"/>	<input checked="" type="checkbox"/>	<input checked="" type="checkbox"/>	<input checked="" type="checkbox"/>	145,52	bukowo 15	174	<input checked="" type="checkbox"/>	<input checked="" type="checkbox"/>	<input checked="" type="checkbox"/>	<input checked="" type="checkbox"/>		88,25	grabie średnie 19	32
<input checked="" type="checkbox"/>	<input checked="" type="checkbox"/>	<input checked="" type="checkbox"/>		130,69	bukowo 31	136	<input checked="" type="checkbox"/>	<input checked="" type="checkbox"/>	<input checked="" type="checkbox"/>	<input checked="" type="checkbox"/>		68,61	gródek 5	25
<input checked="" type="checkbox"/>	<input checked="" type="checkbox"/>	<input checked="" type="checkbox"/>	<input checked="" type="checkbox"/>	146,39	bukowo 5	171	<input checked="" type="checkbox"/>	<input checked="" type="checkbox"/>	<input checked="" type="checkbox"/>	<input checked="" type="checkbox"/>		66,19	gródek 7	24
<input checked="" type="checkbox"/>	<input checked="" type="checkbox"/>	<input checked="" type="checkbox"/>	<input checked="" type="checkbox"/>	131,09	bukowo 9	135	<input checked="" type="checkbox"/>	<input checked="" type="checkbox"/>	<input checked="" type="checkbox"/>	<input checked="" type="checkbox"/>		90,76	grybów mały 4	37
<input checked="" type="checkbox"/>	<input checked="" type="checkbox"/>	<input checked="" type="checkbox"/>		145,85	bukowo g	170	<input checked="" type="checkbox"/>	<input checked="" type="checkbox"/>	<input checked="" type="checkbox"/>	<input checked="" type="checkbox"/>		106,58	gryfów	71
<input checked="" type="checkbox"/>	<input checked="" type="checkbox"/>	<input checked="" type="checkbox"/>		213,52	chmielniki	189	<input checked="" type="checkbox"/>	<input checked="" type="checkbox"/>	<input checked="" type="checkbox"/>	<input checked="" type="checkbox"/>		106,58	gryfów mc	70
<input checked="" type="checkbox"/>	<input checked="" type="checkbox"/>	<input checked="" type="checkbox"/>		313,72	chmielniki m14	195	<input checked="" type="checkbox"/>	<input checked="" type="checkbox"/>	<input checked="" type="checkbox"/>	<input checked="" type="checkbox"/>		44,33	hoczew mała 3m	18
<input checked="" type="checkbox"/>	<input checked="" type="checkbox"/>	<input checked="" type="checkbox"/>		124,36	chmielniki małe	112	<input checked="" type="checkbox"/>	<input checked="" type="checkbox"/>	<input checked="" type="checkbox"/>	<input checked="" type="checkbox"/>		88,90	hoczew mk11g	28
<input checked="" type="checkbox"/>	<input checked="" type="checkbox"/>	<input checked="" type="checkbox"/>		129,69	chmielniki małe bm	113	<input checked="" type="checkbox"/>	<input checked="" type="checkbox"/>	<input checked="" type="checkbox"/>	<input checked="" type="checkbox"/>		94,65	hoczew średnia 5m	47
<input checked="" type="checkbox"/>	<input checked="" type="checkbox"/>	<input checked="" type="checkbox"/>		178,67	chmielniki średnie	188	<input checked="" type="checkbox"/>	<input checked="" type="checkbox"/>	<input checked="" type="checkbox"/>	<input checked="" type="checkbox"/>		145,95	jasło 31	161
<input checked="" type="checkbox"/>	<input checked="" type="checkbox"/>	<input checked="" type="checkbox"/>		94,74	chmielów	51	<input checked="" type="checkbox"/>	<input checked="" type="checkbox"/>	<input checked="" type="checkbox"/>	<input checked="" type="checkbox"/>		144,97	jasło 33	160
<input checked="" type="checkbox"/>	<input checked="" type="checkbox"/>	<input checked="" type="checkbox"/>		94,85	chmielów 31g plus	52	<input checked="" type="checkbox"/>	<input checked="" type="checkbox"/>	<input checked="" type="checkbox"/>	<input checked="" type="checkbox"/>		138,48	jaworki 33	143
<input checked="" type="checkbox"/>	<input checked="" type="checkbox"/>	<input checked="" type="checkbox"/>		96,09	chmielów mc	50	<input checked="" type="checkbox"/>	<input checked="" type="checkbox"/>	<input checked="" type="checkbox"/>	<input checked="" type="checkbox"/>		133,68	jaworki 39	142

PARTEROWY
Z PODDASZEM
Z GARAZEM / GARAZ
Z KOTŁOWNIĄ
PODPIWICZONY

pow.
użytkowa NAZWA STR.

PARTEROWY
Z PODDASZEM
Z GARAZEM / GARAZ
Z KOTŁOWNIĄ
PODPIWICZONY
DWULOKALOWY / BLUZIĄK

pow.
użytkowa NAZWA STR.

<input checked="" type="checkbox"/>	<input checked="" type="checkbox"/>	119,43	jaworki 7	98	<input checked="" type="checkbox"/>	<input checked="" type="checkbox"/>	<input checked="" type="checkbox"/>	137,32	osiek 305k	133
<input checked="" type="checkbox"/>	<input checked="" type="checkbox"/>	130,22	jaworki 7g	130	<input checked="" type="checkbox"/>	<input checked="" type="checkbox"/>	<input checked="" type="checkbox"/>	137,32	osiek 305k mc	132
<input checked="" type="checkbox"/>	<input checked="" type="checkbox"/>	133,26	jaworki 9	149	<input checked="" type="checkbox"/>	<input checked="" type="checkbox"/>	<input checked="" type="checkbox"/>	114,81	osiek 307	90
<input checked="" type="checkbox"/>	<input checked="" type="checkbox"/>	154,31	jaworki 9m	178	<input checked="" type="checkbox"/>	<input checked="" type="checkbox"/>	<input checked="" type="checkbox"/>	128,62	osiek 5	124
<input checked="" type="checkbox"/>	<input checked="" type="checkbox"/>	149,78	jaworowo 9k	173	<input checked="" type="checkbox"/>	<input checked="" type="checkbox"/>	<input checked="" type="checkbox"/>	137,77	osiek 5n	125
<input checked="" type="checkbox"/>	<input checked="" type="checkbox"/>	119,35	jaworze 3	94	<input checked="" type="checkbox"/>	<input checked="" type="checkbox"/>	<input checked="" type="checkbox"/>	82,86	osiek 8g	27
<input checked="" type="checkbox"/>	<input checked="" type="checkbox"/>	123,91	jaworze 33	108	<input checked="" type="checkbox"/>	<input checked="" type="checkbox"/>	<input checked="" type="checkbox"/>	128,28	osiek nowy 9	120
<input checked="" type="checkbox"/>	<input checked="" type="checkbox"/>	134,39	jaworze 5	127	<input checked="" type="checkbox"/>	<input checked="" type="checkbox"/>	<input checked="" type="checkbox"/>	134,76	osiek nowy plus	131
<input checked="" type="checkbox"/>	<input checked="" type="checkbox"/>	119,23	jaworze 7	95	<input checked="" type="checkbox"/>	<input checked="" type="checkbox"/>	<input checked="" type="checkbox"/>	114,73	osiek wąski 22 L	85
<input checked="" type="checkbox"/>	<input checked="" type="checkbox"/>	115,72	jaworze nowe k	89	<input checked="" type="checkbox"/>	<input checked="" type="checkbox"/>	<input checked="" type="checkbox"/>	100,66	osiek wąski 2k	68
<input checked="" type="checkbox"/>	<input checked="" type="checkbox"/>	121,33	jaworze p	103	<input checked="" type="checkbox"/>	<input checked="" type="checkbox"/>	<input checked="" type="checkbox"/>	95,13	osiek wąski 9	42
<input checked="" type="checkbox"/>	<input checked="" type="checkbox"/>	131,52	jaworze średnie 3	126	<input checked="" type="checkbox"/>	<input checked="" type="checkbox"/>	<input checked="" type="checkbox"/>	124,14	osina	122
<input checked="" type="checkbox"/>	<input checked="" type="checkbox"/>	127,27	jaworze średnie 7	116	<input checked="" type="checkbox"/>	<input checked="" type="checkbox"/>	<input checked="" type="checkbox"/>	136,09	osina 22	134
<input checked="" type="checkbox"/>	<input checked="" type="checkbox"/>	82,74	jaworzynka	34	<input checked="" type="checkbox"/>	<input checked="" type="checkbox"/>	<input checked="" type="checkbox"/>	137,80	osina 7	150
<input checked="" type="checkbox"/>	<input checked="" type="checkbox"/>	96,72	jaworzynka nowa	35	<input checked="" type="checkbox"/>	<input checked="" type="checkbox"/>	<input checked="" type="checkbox"/>	136,64	osina 71	123
<input checked="" type="checkbox"/>	<input checked="" type="checkbox"/>	123,66	jaworzynka średnia	105	<input checked="" type="checkbox"/>	<input checked="" type="checkbox"/>	<input checked="" type="checkbox"/>	139,48	osina 7p	151
<input checked="" type="checkbox"/>	<input checked="" type="checkbox"/>	118,30	jurkowo średnie	75	<input checked="" type="checkbox"/>	<input checked="" type="checkbox"/>	<input checked="" type="checkbox"/>	133,60	polanica 2 plus	145
<input checked="" type="checkbox"/>	<input checked="" type="checkbox"/>	114,39	jurkowo średnie mc	74	<input checked="" type="checkbox"/>	<input checked="" type="checkbox"/>	<input checked="" type="checkbox"/>	89,06	sabinów 3	38
<input checked="" type="checkbox"/>	<input checked="" type="checkbox"/>	149,20	koźmice	158	<input checked="" type="checkbox"/>	<input checked="" type="checkbox"/>	<input checked="" type="checkbox"/>	156,23	sławków	180
<input checked="" type="checkbox"/>	<input checked="" type="checkbox"/>	125,71	koźmice 4	159	<input checked="" type="checkbox"/>	<input checked="" type="checkbox"/>	<input checked="" type="checkbox"/>	117,46	sławków mały g	100
<input checked="" type="checkbox"/>	<input checked="" type="checkbox"/>	133,19	makowo	144	<input checked="" type="checkbox"/>	<input checked="" type="checkbox"/>	<input checked="" type="checkbox"/>	133,75	sławków mały m	101
<input checked="" type="checkbox"/>	<input checked="" type="checkbox"/>	124,50	miechów	110	<input checked="" type="checkbox"/>	<input checked="" type="checkbox"/>	<input checked="" type="checkbox"/>	173,46	sławków z garażem	181
<input checked="" type="checkbox"/>	<input checked="" type="checkbox"/>	144,06	miechów g	162	<input checked="" type="checkbox"/>	<input checked="" type="checkbox"/>	<input checked="" type="checkbox"/>	216,62	szczepanów	191
<input checked="" type="checkbox"/>	<input checked="" type="checkbox"/>	99,92	mielno	44	<input checked="" type="checkbox"/>	<input checked="" type="checkbox"/>	<input checked="" type="checkbox"/>	216,62	szczepanów mc	190
<input checked="" type="checkbox"/>	<input checked="" type="checkbox"/>	133,47	milicz 3	138	<input checked="" type="checkbox"/>	<input checked="" type="checkbox"/>	<input checked="" type="checkbox"/>	99,64	świdnica m	45
<input checked="" type="checkbox"/>	<input checked="" type="checkbox"/>	52,69	miłków	21	<input checked="" type="checkbox"/>	<input checked="" type="checkbox"/>	<input checked="" type="checkbox"/>	112,28	świdnica mg	69
<input checked="" type="checkbox"/>	<input checked="" type="checkbox"/>	73,13	miłków 31	23	<input checked="" type="checkbox"/>	<input checked="" type="checkbox"/>	<input checked="" type="checkbox"/>	145,05	tarczyn 9	163
<input checked="" type="checkbox"/>	<input checked="" type="checkbox"/>	52,10	miłków ag	20	<input checked="" type="checkbox"/>	<input checked="" type="checkbox"/>	<input checked="" type="checkbox"/>	135,37	tarczyn nowy	147
<input checked="" type="checkbox"/>	<input checked="" type="checkbox"/>	62,71	miłków średni	22	<input checked="" type="checkbox"/>	<input checked="" type="checkbox"/>	<input checked="" type="checkbox"/>	117,90	zadębie	97
<input checked="" type="checkbox"/>	<input checked="" type="checkbox"/>	89,15	miłosna	39	<input checked="" type="checkbox"/>	<input checked="" type="checkbox"/>	<input checked="" type="checkbox"/>	125,53	zadębie 7	111
<input checked="" type="checkbox"/>	<input checked="" type="checkbox"/>	114,04	miłosna średnia	88	<input checked="" type="checkbox"/>	<input checked="" type="checkbox"/>	<input checked="" type="checkbox"/>	117,39	zadębie g06	96
<input checked="" type="checkbox"/>	<input checked="" type="checkbox"/>	121,33	mirów 1	99	<input checked="" type="checkbox"/>	<input checked="" type="checkbox"/>	<input checked="" type="checkbox"/>	173,91	zadębie średnie 12	185
<input checked="" type="checkbox"/>	<input checked="" type="checkbox"/>	146,87	mirów 11e	165	<input checked="" type="checkbox"/>	<input checked="" type="checkbox"/>	<input checked="" type="checkbox"/>	101,16	zadębie średnie 3	61
<input checked="" type="checkbox"/>	<input checked="" type="checkbox"/>	145,57	mirów 15gg	166	<input checked="" type="checkbox"/>	<input checked="" type="checkbox"/>	<input checked="" type="checkbox"/>	99,97	zadębie średnie 3ab	60
<input checked="" type="checkbox"/>	<input checked="" type="checkbox"/>	144,14	mirów 44	164	<input checked="" type="checkbox"/>	<input checked="" type="checkbox"/>	<input checked="" type="checkbox"/>	106,60	zadębie średnie z garażem	63
<input checked="" type="checkbox"/>	<input checked="" type="checkbox"/>	158,14	mirów 5	179	<input checked="" type="checkbox"/>	<input checked="" type="checkbox"/>	<input checked="" type="checkbox"/>	110,72	zadębie średnie z garażem	62
<input checked="" type="checkbox"/>	<input checked="" type="checkbox"/>	282,02	nowy dwór	194	<input checked="" type="checkbox"/>	<input checked="" type="checkbox"/>	<input checked="" type="checkbox"/>	52,44	zalas	19
<input checked="" type="checkbox"/>	<input checked="" type="checkbox"/>	146,13	olchowo 31	168	<input checked="" type="checkbox"/>	<input checked="" type="checkbox"/>	<input checked="" type="checkbox"/>	94,79	zalipie 4	41
<input checked="" type="checkbox"/>	<input checked="" type="checkbox"/>	114,68	oleśnica	87	<input checked="" type="checkbox"/>	<input checked="" type="checkbox"/>	<input checked="" type="checkbox"/>	183,29	zarzeczce z garażem	184
<input checked="" type="checkbox"/>	<input checked="" type="checkbox"/>	122,51	oleśnica 32	104	<input checked="" type="checkbox"/>	<input checked="" type="checkbox"/>	<input checked="" type="checkbox"/>	99,88	zawoja mk1	43
<input checked="" type="checkbox"/>	<input checked="" type="checkbox"/>	114,39	oleśnica 9	86	<input checked="" type="checkbox"/>	<input checked="" type="checkbox"/>	<input checked="" type="checkbox"/>	127,09	zawoja średnia	115
<input checked="" type="checkbox"/>	<input checked="" type="checkbox"/>	140,82	olkusz 31 plus	154	<input checked="" type="checkbox"/>	<input checked="" type="checkbox"/>	<input checked="" type="checkbox"/>	127,09	zawoja średnia mc	114
<input checked="" type="checkbox"/>	<input checked="" type="checkbox"/>	129,54	osiek 10g	107	<input checked="" type="checkbox"/>	<input checked="" type="checkbox"/>	<input checked="" type="checkbox"/>	152,68	żarnowiec plus	175
<input checked="" type="checkbox"/>	<input checked="" type="checkbox"/>	119,22	osiek 11	106	<input checked="" type="checkbox"/>	<input checked="" type="checkbox"/>	<input checked="" type="checkbox"/>			
<input checked="" type="checkbox"/>	<input checked="" type="checkbox"/>	126,13	osiek 303	121	<input checked="" type="checkbox"/>	<input checked="" type="checkbox"/>	<input checked="" type="checkbox"/>			

Nasze strony internetowe



dom mazurski dw

www.domdrewniany-projekt.pl



osiek 303, str. 121

www.dom-projekt.pl



www.i-inspiracje.pl

DOMY DREWNIANE KATALOG PROJEKTÓW

DOM-PROJEKT

UL. DASZYŃSKIEGO 6B
32-400 MYŚLENICE

www.dom-projekt.pl
www.domdrewniany-projekt.pl
e-mail: biuro@dom-projekt.pl

tel. 12 274 08 22, 12 272 34 35
tel. kom. 609 512 803
fax 12 274 08 20

SPRZEDAŻ PROJEKTÓW INFORMACJA O PROJEKTACH:

mgr Dorota Muniak

609 512 803

12 274 08 22

12 272 34 35

biuro@dom-projekt.pl

Biuro Sprzedaży Projektów

32-400 Myślenice, ul. Daszyńskiego 6B

Czynne od poniedziałku do piątku w godz. 8-18
oraz w sobotę w godz. 9-13

AUTORZY PROJEKTÓW:

mgr inż. arch. Władysław Piwowarczyk
artysta malarz Kinga Piwowarczyk

OPRACOWANIE PROJEKTÓW:

Zespół autorski prowadzony przez
mgr inż. arch. Władysława Piwowarczyka

PROJEKT GRAFICZNY KATALOGU:

artysta malarz Kinga Piwowarczyk
mgr sztuki Łukasz Cięcielowski

OPRACOWANIE I SKŁAD:

mgr sztuki Łukasz Cięcielowski

WIZUALIZACJE:

Sławomir Biela

KOREKTA:

zespół Dom-Projekt

Edycja:

2014 r. (06/2014 - 06/2015)

Prawa autorskie zastrzeżone. Wszystkie przedstawione w niniejszym katalogu projekty domów oraz układ graficzny katalogu są chronione prawem autorskim i należą do Dom-Projekt s.c.

Niniejsza oferta nie stanowi oferty handlowej w rozumieniu art. 66 §1 KC oraz innych właściwych przepisów prawnych.

Ze względu na to, że projekty prezentowane w katalogu są systematycznie aktualizowane, mogą wystąpić różnice pomiędzy informacjami tu zawartymi, a faktycznym stanem projektu.



... JAKIE
TAKIE OKNA
PODDASZE



Nowoczesne, funkcjonalne, bezpieczne ...

Nowoczesne, funkcjonalne i bezpieczne okna dachowe FAKRO zmieniają każde poddasze w piękne i wygodne wnętrze. Najwyższa jakość produktów oraz szeroka gama akcesoriów sprawiają, że Twoje poddasze będzie ulubionym miejscem w domu.

Nowoczesne okna dachowe

Przestrzeń na poddaszu traktowana jest głównie jako strefa rodzinna, miejsce spokoju i ciszy, w którym relaksujemy się i regenerujemy siły. Dlatego bardzo ważne jest aby poddasze było urządzone komfortowo, z dużą ilością naturalnego światła. Takie możliwości wykończenia poddasza stwarzają okna dachowe, które możemy zamontować w każdym pomieszczeniu. Najwyższa jakość okien dachowych FAKRO, ich wysoka trwałość i bezpieczeństwo sprawiają, że spełniają wymagania klientów na całym świecie.



Okna obrotowe FTP-V

Sypialnia

Sypialnia to wyjątkowe miejsce, w którym odpoczywamy, zbieramy energię, zapominamy o troskach i zmartwieniach.

W zależności od wysokości pomieszczenia i kąta nachylenia dachu do sypialni polecane są szczególnie okna drewniane, otwierane obrotowo FTP-V, które można zamontować wyżej lub montowane niżej okna uchylno-obrotowe FPP-V preSelect. Sypialnia z oknami dachowymi to nie tylko naturalne światło na poddaszu, ale także zachody słońca lub gwiazdziste niebo. Do budynków, w których szczególny nacisk położony jest na oszczędność energii (budynki energooszczędne i pasywne) przeznaczane są specjalistyczne okna FTT charakteryzujące się bardzo dobrymi współczynnikami przenikania ciepła. Stosując akcesoria wewnętrzne do okien dachowych nawet podczas słonecznych dni w sypialni może zapanować przyjemny półmrok w chwilach gdy potrzebujemy odpoczynku.

Pokój dla dziecka

Pokój dla naszych pociech musi być odpowiednio dopasowany do ich potrzeb. Dużo naturalnego światła, a zarazem

maksymalne bezpieczeństwo, które potrzebne jest podczas zabawy. Idealne do takich pomieszczeń są okna obrotowe FTP-V Secure, które w standardzie wyposażone są w elementy zwiększające ich bezpieczeństwo. Klamka z blokadą zabezpiecza przed niepożądanym otwarciem okna przez dziecko, a rozwiązania antywłamaniowe podnoszą odporność okna na włamanie. Dodatkowo laminowana szyba od wewnątrz nie spowoduje zagrożenia w razie jej ewentualnego rozbicia.

Salon

Kiedy myślimy o własnym mieszkaniu, wyobrażamy sobie wnętrze oryginalne o niekonwencjonalnym wystroju. Takie możliwości stwarza aranżacja salonu na poddaszu gdzie światło jest doskonałym narzędziem kreowania przestrzeni. W salonie możemy zamontować róż-



Okna obrotowe FTP-V Secure



Okna o podwyższonej osi obrotu z nasświetłem dolnym FDY-V Duet proSky

ne okna od okien uchylno-obrotowych FPP-V preSelect, poprzez duże okna z podniesioną osią obrotu FYP-V proSky lub FDY-V Duet proSky, aż po okno balkonowe FGH-V Galeria. Wszystkie te okna umożliwiają łatwe podejście do okna po otwarciu skrzydła i wygodne przebywanie pod nimi. Takie okna dachowe otwierają dodatkową przestrzeń na poddaszu i umożliwiają kontakt z otoczeniem.

Kuchnia

Któż powiedział, że pod skośnym dachem nie można urządzić kuchni. Oczywiście, że można. Wystarczy dostarczyć natural-



Okna uchylno-obrotowe PPP-V/PI preSelect



Okna obrotowe FTP-V z siłownikami

ne światło za pomocą okien dachowych o podwyższonej odporności na wilgoć FTU-V lub okien aluminiowo-tworzywowe PTP-V, a komfortowa kuchnia spełni każde wymaganie. Można w niej gotować, zmywać a odporne na wilgoć okna dachowe pozostaną „niewzruszone”.

Łazienka, salon kąpielowy

Na poddaszu musi być łazienka. Niektórzy urządzają salon kąpielowy. Właśnie do takich pomieszczeń przeznaczone są odporne na wilgoć okna aluminiowo-tworzywowe otwierane obrotowo PTP-V lub uchylno-obrotowo PPP-V preSelect. Okna dostępne są w kolorze białym albo w kolorze okleiny złoty dąb lub sosna. Do każdego charakteru pomieszczenia można dobrać odpowiednie okno.

Korytarz

W korytarzu na poddaszu warto zamontować okno dachowe. Można je stosować zarówno w skośnych, jak i w płaskich dachach. Wtedy przestrzeń przeznaczona do komunikacji jest odpowiednio doświetlona naturalnym światłem. Jeśli okno nie jest wysoko zamontowane wystarczy zastosować okna obrotowe FTP-V. Jeżeli natomiast okna umieszczone są poza bezpośrednim zasięgiem użytkownika lub po prostu w płaskim dachu warto zastosować okna obrotowo sterowane elektrycznie FTP-V Z-Wave. Za pomocą pilota lub przełącznika ściennego można sterować oknem i akcesoriami.

PARTNER BORUSSII DORTMUND
TOP SPONSOR INTERU MEDIOLAN
GŁÓWNY PARTNER OLYMPIQUE LYON
GŁÓWNY SPONSOR MKS PUSZCZA NIEPOŁOMICE



KOSMICZNA TECHNOLOGIA, TERAZ W TWOICH OKNACH!



Odkryj Winergetic Premium Passive.

Nasze najnowsze okno pasywne, wyposażone w barierę termiczną SpaceBlock, w której zastosowano najlepszy na rynku materiał termoizolacyjny – aerożel.



OKNOPLAST
zdobywcą godła Superbrands




Okno Winergetic Premium Passive
zdobywcą godła Teraz Polska 2013

OKNOPLAST
oficjalnym partnerem
Borussii Dortmund!



Partner





PROJEKTUJESZ WYMARZONY DOM?

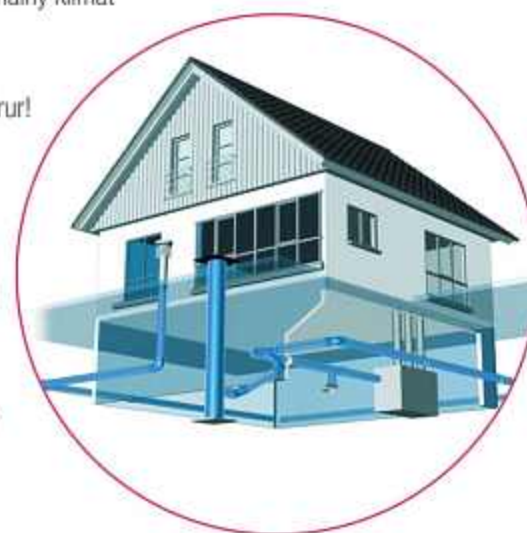
NIE ZAPOMNIJ O WENTYLACJI MECHANICZNEJ Z AWADUKT THERMO

Gruntowy powietrzny wymiennik ciepła AWADUKT Thermo to system rur ułożonych w gruncie, który wykorzystuje stałą temperaturę ziemi do wstępnego podgrzania (zima) i schłodzenia (lato) świeżego powietrza wentylacyjnego. Dbą również o wysoką jakość powietrza i optymalny klimat w pomieszczeniach oraz podnosi wydajność energetyczną systemów rekuperacyjnych.

- Oddychaj świeżym i higienicznym powietrzem dzięki opatentowanej antybakteryjnej warstwie wewnętrznej rur!
- Oszczędzaj na kosztach ogrzewania nawet do 30% rocznie!
- Skorzystaj latem ze zdrowej klimatyzacji naturalnej!
- Zabezpiecz Twój dom przed nadmierną wilgocą i zagrzybieniem!

To wszystko jest w zasięgu Twojej ręki dzięki darmowej energii zmagazynowanej w gruncie na Twojej działce!

Skontaktuj się z Autoryzowanym Partnerem REHAU i skorzystaj z możliwości indywidualnego doboru projektowego instalacji GPWC AWADUKT Thermo za pomocą jedynej w Polsce programu obliczeniowego - www.rehau.pl/ARP



Biura Handlowo-Techniczne REHAU

Gliwice: 44-109 Gliwice - ul. Jana Gutenberga 24 - tel. 32 77 55 100 - fax 32 77 55 101 - gliwice@rehau.com **Poznań:** 62-081 Przeźmierowo k. Poznania - Baranowo, ul. Poznańska 1 A - tel. 61 84 98 400 - fax 61 84 98 401 poznan@rehau.com **Warszawa:** 03-244 Warszawa - ul. Wenecka 12 - tel. 22 20 56 300 - fax 22 20 56 301 - warszawa@rehau.com
www.rehau.pl

GRUNT TO DOBRA WENTYLACJA

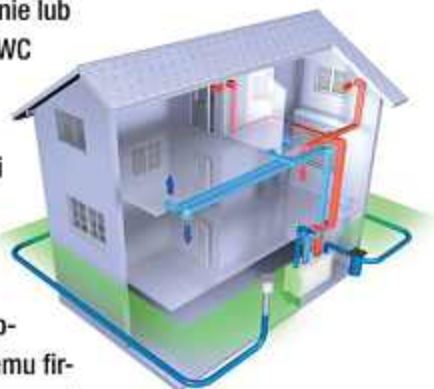
LATEM CHŁODNIEJ, ZIMĄ CIEPLEJ DZIĘKI GPWC AWADUKT THERMO

Wentylacja mechaniczna nawiewno-wywiewna z odzyskiem ciepła funkcjonuje efektywniej we współpracy z Gruntowym Powietrznym Wymiennikiem Ciepła (AWADUKT Thermo firmy REHAU).

Gruntowy powietrzny wymiennik ciepła (w skrócie GPWC) firmy REHAU jest instalacją zapewniającą dopływ świeżego, higienicznego i pre-filtrowanego powietrza do centrali wentylacyjnej (rekuperatora) oraz gwarantującą wstępne podgrzanie lub schłodzenie tego powietrza. GPWC

AWADUKT Thermo to typ przeponowego wymiennika rurowego, w którym powietrze pełni rolę medium, ale nie dochodzi do bezpośredniego kontaktu powietrza z gruntem.

Podwyższona przewodność cieplna rur polipropylenowych systemu firmy REHAU umożliwia optymalną wymianę ciepła między zasysanym powietrzem a gruntem, co przekłada się na bardzo wysoką sprawność systemu.



INDYWIDUALNY PROJEKT

GPWC to instalacja wykorzystująca energię zmagazynowaną w gruncie do ogrzewania i chłodzenia powietrza wentylacyjnego. GPWC należy zymiarować i zaprojektować dla konkretnych warunków klimatycznych i geologicznych w miejscu inwestycji. Posługując się specjalistycznym programem obliczeniowym firmy REHAU, wykonawca sporządza projekt GPWC oraz określa jego moc grzewczą i chłodniczą. Parametry te pozwalają ograniczyć przewidywaną moc grzewczą zaprojektowanej instalacji grzewczej, tak żeby jej nie przewymiarować i niepotrzebnie przeinwestować.

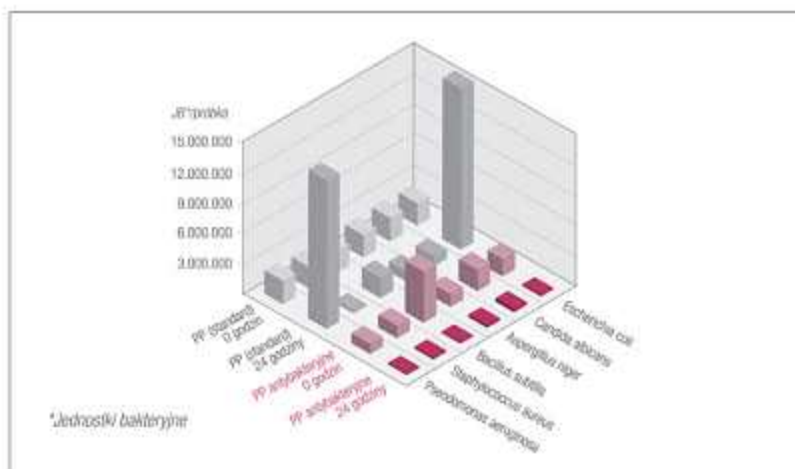
Średnio dla domu jednorodzinne go o powierzchni użytkowej ok. 150 m² moc grzewcza samego GPWC oscyluje wokół 3-4 kW, dlatego o dokładnie tyle możemy zmniejszyć projektowaną moc kotłowni. Pozwoli to zbilansować te oszczędności w kosztach inwestycyjnych systemu wentylacji mechanicznej z GPWC oraz odpowiednio obniżyć koszty eksploatacyjne mniejszej kotłowni.

ODDYCHAJ ŚWIEŻYM I HIGIENICZNYM POWIETRZEM

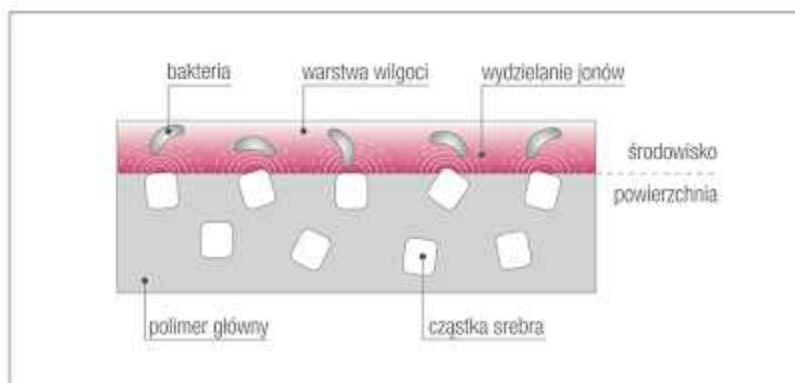
W celu zapewnienia wysokiej jakości powietrza wentylacyjnego rury systemu AWADUKT Thermo posiadają antybakteryjną warstwę wewnętrzną, która minimalizuje niebezpieczeństwo rozwijania się drobnoustrojów (właściwość potwierdzona testami Instytutu Fresenius w Niemczech w oparciu o ASTM Standard E2180).

Te właściwości antybakteryjne utrzymują się przez cały okres eksploatacji rur. Podczas specjalnego procesu wewnątrzna warstwa rury wzbogacana jest

cząstkami srebra, które są całkowicie bezpieczne pod względem fizjologicznym. Dodatki te stosowane są m. in. w medycynie i urządzeniach gospodarstwa domowego w celu zapobiegania rozwojowi drobnoustrojów.



Wynik Instytutu Freseniusa: Porównanie standardowego tworzywa PP z PP z warstwą antybakteryjną



Jak działa antybakteryjna warstwa wewnętrzna?

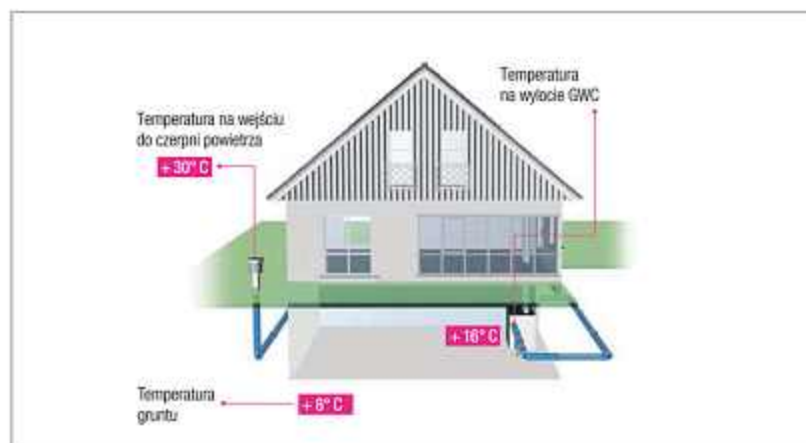
IDEA FUNKCJONOWANIA GPWC

Zasada działania gruntowego powietrznego wymiennika ciepła polega na wykorzystaniu temperatury gruntu oscylującej na poziomie ok. 8°C (na głębokości ok. 1,5 m poniżej rzędnej terenu) do ocieplenia lub schłodzenia powietrza płynącego systemem rur w gruncie. Powietrze to jest następnie przekazywane do centrali wentylacyjnej (rekuperatora) i rozprowadzane w budynku systemem rur wentylacyjnych.

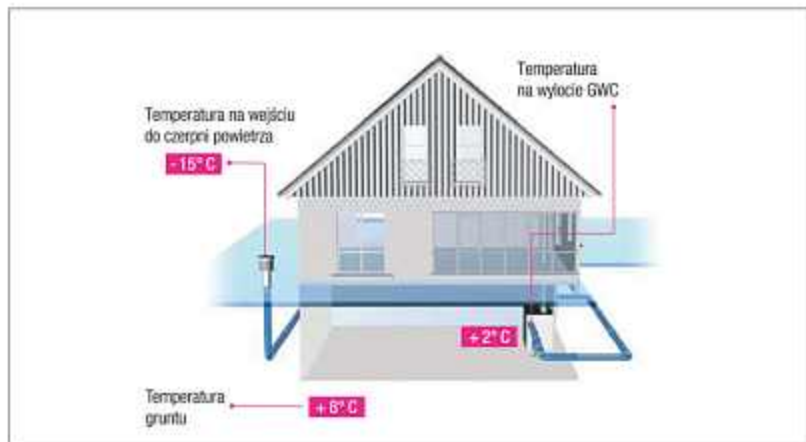
Doświadczenia pokazują, że dzięki zastosowaniu GPWC można podnieść temperaturę doprowadzanego powietrza o 22 °C w zimie i obniżyć o 20 °C w lecie. Dzięki takiemu zabiegowi powietrze zasysane zimą do centrali wentylacyjno-rekuperacyjnej zostaje wstępnie ogrzane, co przekłada się na mniejsze zużycie

energii elektrycznej potrzebnej do podgrzania powietrza do wymaganej temperatury w danym obiekcie.

Analogicznie w lecie w przypadku wystąpienia upałów z temperaturami do 33 °C powietrze po przejściu przez wymiennik ochłodzi się do temperatury 16°C. Nie ma wówczas konieczności montowania instalacji klimatyzacyjnej, która zapewnia jedynie chłodne powietrze lokalnie, blisko klimatyzatora, przyczyniając się często do łatwego przeziębienia oraz bólów głowy. Efekt klimatyzacyjny uzyskany dzięki gruntowemu wymiennikowi powietrza tworzy zdecydowanie wyższy komfort mieszkania oraz stabilny i równomierny rozkład temperaturowy w pomieszczeniach. Ponadto proces schłodzenia powietrza latem w GPWC prowadzi do powstania wody kondensacyjnej, czyli wykroplenia wilgoci zawartej w powietrzu. Obniżenie wilgotności powietrza latem wpływa zdecydowanie na poprawę jakości powietrza i obniża odczucie ciężkiego oraz parnego powietrza.



Zasada działania GPWC latem



Zasada działania GPWC zimą

MONTAŻ GPWC

Wybór konkretnego typu ułożenia GPWC zależy głównie od 2 czynników: ilość dostępnego miejsca (w tym również kolizje z innymi instalacjami) oraz wielkość instalacji. Tutaj warto zwrócić się do profesjonalnej firmy wykonawczej (w zakresie GPWC REHAU – www.rehau.pl/ARP), która dokona odpowiedniej wizji lokalnej i zaproponuje optymalny typ ułożenia instalacji.

DUŻE OSZCZĘDNOŚCI - NISKIE KOSZTY EKSPLOATACJI

Doświadczenie pokazuje, że zastosowanie gruntowego powietrznego wymiennika ciepła w połączeniu z urządzeniem do odzysku ciepła (rekuperatorem) pozwala zaoszczędzić na kosztach ogrzewania w okresie zimowym ok. 30%. Dodatkowo

zyskuje się latem efekt klimatyzacyjny właściwie za darmo, co przy wysokich kosztach inwestycji i eksploatacji instalacji klimatyzacyjnej w domu nie pozostaje bez znaczenia.

Okres zwrotu z inwestycji szacuje się na okres 6-7 lat przy założeniu stałych cen tradycyjnych nośników energii, jak chociażby gaz ziemny. Jednak kopalne źródła energii ulegają powolnemu wyczerpaniu, a koszty ich wydobycia rosną, co przekłada się na stale rosnące ich ceny w średniorocznym tempie ok. 10-15%. Przy założeniu tak dynamicznego wzrostu cen gazu, amortyzacja systemu GPWC skraca się znacząco, nawet poniżej 5 lat.

Bieżące koszty GPWC kształtują się na minimalnym poziomie. Należy uwzględnić jedynie nieznaczne zużycie energii urządzenia wentylacyjnego. Poza tym konieczna jest regularna kontrola i wymiana filtrów powietrza. W zależności od warunków środowiska, lokalizacji i klasy filtra, filtry na czepni powietrza należy czyścić lub wymieniać co 6 – 12 miesięcy.



ZALETY W PIGUŁCE

Wśród korzyści ze stosowania wentylacji mechanicznej z gruntowym powietrznym wymiennikiem ciepła AWADUKT Thermo można wymienić:

- higieniczne i czyste powietrze ze śladową ilością drobnoustrojów dzięki cząstkom srebra w wewnętrznej warstwie antybakteryjnej
- znaczna poprawa jakości powietrza wentylacyjnego (powietrze świeże o optymalnej wilgotności i temperaturze)
- zapobieganie zawilgoceniu i zagrzybieniu budynków
- zwiększenie wydajności systemów rekuperacyjnych
- wstępne podgrzanie świeżego powietrza wentylacyjnego zimą (nawet o 22 °C)
- oszczędność na kosztach ogrzewania do 30% rocznie
- zdrowa i naturalna klimatyzacja świeżym powietrzem z obniżoną zawartością wilgoci (schłodzenie powietrza zewnętrznego nawet o 20 °C)
- skuteczne zabezpieczenie rekuperatora przed oblodzeniem

W przypadku zainteresowania projektem GPWC AWADUKT Thermo firmy REHAU dla zakupionego przez Państwa projektu domu prosimy zwrócić się do firmy Dom-Projekt lub do jednego z Autoryzowanych Partnerów firmy REHAU (lista firm na www.rehau.pl/ARP).

Nowa Generacja okien VELUX wyznacza nowe standardy



Nowa Generacja VELUX to szeroka gama okien do poddaszy, którą cechują wyższe standardy w zakresie efektywności energetycznej, a także całkiem zmieniona konstrukcja standardowych okien do poddaszy. Dzięki zastosowaniu innowacyjnych technologii nowe okna pozwalają na mniejsze zużycie energii, lepsze doświetlenie wnętrza, a także wyższy komfort użytkowania.

Okna Nowej Generacji VELUX uzyskują korzystniejszy bilans energetyczny dzięki lepszej izolacyjności oraz poprawie zdolności do pozyskiwania energii słonecznej. W polskim klimacie ta druga cecha jest szczególnie istotna zimą, gdyż promienie słoneczne wpadające do wnętrza mogą je nie tylko oświetlać, ale i ogrzewać. Udało się to uzyskać dzięki obniżeniu współczynnika U o 14% oraz zwiększeniu powierzchni szyby do 10% przy zachowaniu tych samych wymiarów zewnętrznych ościeżnicy. W związku z tym, nadal można korzystać z obecnie obowiązujących bibliotek CAD. Siatka rozmiarów okien również się nie zmieniła.

Poprzez zastosowanie innowacyjnej technologii ThermoTechnology™, która polega na łączeniu drewna z materiałami wysoko-izolacyjnymi oraz poprawie izolacyjności drewna w oknach drewniano poliuretanowych nowe standardowe okna Nowej Generacji VELUX lepiej chronią przed stratami ciepła. We wszystkich typach okien w skrzydło i ościeżnicę okna wbudowano polistyren ekspandowany EPS oraz tworzywo PET w boczne części ościeżnicy, co istotnie wpłynęło na obniżenie współczynnika przenikania ciepła U_w do 1,2 W/m²K. Nowy komponent EPS HT 400 składa się w 92% z powietrza, ma izolacyjność 3 razy lepszą niż drewno, jest całkowicie odporny na wilgoć i podwyższoną temperaturę oraz w 100% nadaje się do recyklingu. Jest on doskonałą alternatywą dla drewna, gdyż jest odporny na działanie deszczu, wiatru, nie kruszy się i nie starzeje.

W oknach drewniano-poliuretanowych wykonanych w technologii ThermoTechnology™ również zastosowano EPS, ale najważniejszą innowacją jest wysoko-temperaturowa obróbka drewna używanego do produkcji rdzenia drewnianego. Drewno sosnowe jest poddawane obróbce w temperaturze powyżej 1750, dzięki czemu jego wilgotność spada nawet o 50%, co znacząco podnosi parametry izolacyjne oraz wytrzymałość i stabilność drewna, a także zastępuje impregnację chemiczną.

Dzięki zastosowaniu ThermoTechnology, oraz przekonstruowaniu klapy wentylacyjnej, przy zachowaniu jej wydajności, udało się poprawić parametry izolacyjne i zwiększyć powierzchnię szyby co dało wyższe zyski ciepła. Nowa klapa wentylacyjna została zaprojektowana przez projektantów, którzy przez lata byli odpowiedzialni za design sprzętu hi-fi Bang&Olufsen i samochodów Volvo.

Również skrzydła i ościeżnice, a także oblachowania zewnętrzne mają zmienione profile i unowocześniony wygląd dzięki czemu mogą być ozdobą każdego wnętrza, a także eleganckim elementem na dachu. Nowe okna VELUX można montować w konstrukcji dachu na dwóch różnych głębokościach: standardowej lub obniżonej o 40 mm, stosując nowy uniwersalny kątownik montażowy. Niższe osadzenie jeszcze bardziej podkreśla estetyczny wygląd połączenia dachowej, ale przede wszystkim powoduje mniejsze straty ciepła na połączeniu okna z dachem.

Okna Nowej Generacji VELUX w wersji sterowanej elektrycznie – VELUX INTEGRA® oferują nowy standard obsługi dzięki wyposażeniu w dotykowy panel zdalnego sterowania o bogatych możliwościach programowania.

O innowacyjności nowych okien VELUX świadczy fakt, że zostały one objęte 18 zgłoszeniami patentowymi i 6 zastrzeżonymi wzorami towarowymi.

Tak więc, Nowa Generacja z większą szybkością to: więcej światła, łatwiejsze sterowanie oknem, ładniejszy wygląd, większy komfort oraz oszczędność energii.



The VELUX logo is a red rectangle with the word "VELUX" in white, bold, sans-serif capital letters. A registered trademark symbol (®) is located at the top right of the word.

Czy przyjemne ciepło
może być zasługą okien?

Poznaj **Nową Generację** okien VELUX i poczuj to sam.

Więcej
światła
Większy
komfort
Mniej zużytej
energii

Doskonały bilans energetyczny oryginalnych okien **VELUX Nowej Generacji** to dla Ciebie gwarancja niższych rachunków za światło i ogrzewanie. Jest to możliwe dzięki innowacyjnej konstrukcji wykonanej w technologii **ThermoTechnology™** i powierzchni szyby większej aż o 10%. **Wykorzystaj energię promieni słonecznych w swoim domu, płac niższe rachunki i ciesz się przyjemnym ciepłem przez cały rok.**

www.velux.pl

ThermoTechnology™



Kompletny System Ociepleń

System Termo Organika to zestaw materiałów, który pozwala na stworzenie optymalnej izolacji cieplnej budynku. Wszystkie elementy są wysokiej jakości, wzajemnie się uzupełniają, doskonale do siebie pasują i w efekcie pozwalają na uzyskanie najwyższych standardów budowlanych. To również szybki zwrot pieniędzy zainwestowanych w ocieplenie i gwarancja oszczędności na ogrzewaniu, nawet o 63%*.

* Więcej informacji na stronie: www.termoorganika.com.pl



DOM-PROJEKT

Zapraszamy Państwa do odwiedzenia naszych serwisów internetowych. Przedstawiamy tam autorską kolekcję projektów gotowych domów jednorodzinnych, letniskowych, bliźniaczych i do zabudowy szeregowej.

Każdy projekt został zaprezentowany w atrakcyjny sposób oraz szczegółowo opisany i sklasyfikowany pod kątem technicznym.

Podział oferty projektowej na tematyczne kategorie oraz poręczna, a zarazem precyzyjna wyszukiwarka, pomogą Państwu łatwo znaleźć projekt wymarzonego domu.

Projekty domów w Twoim smartphonie!

Na stronach katalogu, przy opisie każdego projektu, odnajdą Państwo znacznik QR. Aby wyświetlić mobilną wersję on-line projektu, wystarczy zeskanować kod za pomocą odpowiedniej aplikacji zainstalowanej w urządzeniu. Wersja on-line gwarantuje dostęp do zawsze aktualnej informacji o projekcie.

www.domdrewniany-projekt.pl
www.dom-projekt.pl



WYBÓR PROJEKTU

Projekty prezentowane w tym katalogu są częścią większej kolekcji projektów gotowych (typowych) opracowanych przez nasze biuro projektowe. Pełną i aktualną prezentację projektów zawierają nasze strony internetowe: www.dom-projekt.pl i www.domdrewniany-projekt.pl. Strony te są aktualizowane codziennie. Przy wyborze projektu możecie Państwo liczyć na naszą pomoc i doradztwo. Odpowiadamy na każde pytanie dotyczące projektu skierowane do nas pocztą elektroniczną, telefonicznie lub listownie. Zapraszamy także do naszego Biura Sprzedaży Projektów w Myślenicach przy ul. Daszyńskiego 6B. Można u nas zapoznać się z projektem wybranego domu, obejrzeć jego makietę, a także uzyskać odpowiedzi na szczegółowe pytania. Doradzimy w wyborze projektu i jego usytuowaniu na działce. Możemy również dokonać zmian w projekcie dostosowując go do indywidualnych oczekiwań. Zmiany wykonujemy w krótkich terminach.

ZAWARTOŚĆ PROJEKTU

Komplet dokumentacji projektowej składa się z 4 egzemplarzy. Każdy egzemplarz zawiera projekty: architektoniczny, konstrukcyjny, instalacji sanitarnych (wodno-kanalizacyjnej, centralnego ogrzewania, gazowej), instalacji elektrycznej i instalacji odgromowej. Niektóre projekty posiadają również instalację solarną. W większości projektów zaprojektowano kominek z rozprowadzeniem ciepła. Projekty są opracowane przez projektantów posiadających duże doświadczenie projektowe. Do egzemplarzy projektów dołączamy również kopie uprawnień projektowych i zaświadczeń o przynależności do odpowiednich izb zawodowych wszystkich projektantów, którzy brali udział przy opracowywaniu projektu oraz charakterystykę energetyczną. Wyrażamy również pisemną zgodę na dokonanie zmian w projekcie. Projekty dostarczamy w estetycznych i trwałych teczках-pudełkach, które w trakcie budowy mogą służyć do przechowywania zatwierdzonego projektu i innych dokumentów budowy. Do większości projektów mamy opracowany kosztorys, można również zamówić aneks projektowy wentylacji mechanicznej z gruntowym, powietrznym wymiennikiem ciepła f-my REHAU. Więcej informacji o GPWC na str. 9-11 katalogu.

OKREŚLENIA STOSOWANE W KATALOGU I W PROJEKTACH

Do obliczenia powierzchni i kubatury budynku zastosowano normę PN-70/B-02365.

Powierzchnia zabudowy: powierzchnia terenu zajęta przez budynek w stanie wykończonym.

Powierzchnia netto: suma powierzchni wszystkich pomieszczeń mierzona na poziomie podłogi w świetle wykończonych ścian.

Powierzchnia użytkowa: suma powierzchni wszystkich pomieszczeń liczona 1m nad podłogą w świetle niewykończonych ścian, z wyłączeniem powierzchni gospodarczej.

Na poddaszu powierzchnię przyjmuje się:

- w 100% dla pomieszczeń o wys. powyżej 2,20m, w 50% dla pom. o wys. od 1,40m do 2,20m

- dla pomieszczeń o wysokości poniżej 1,40m powierzchnię pomija się.

Powierzchnia części gospodarczej: suma powierzchni garażu, pom. gospodarczego, kotłowni, piwnic, itp. liczona wg zasady przyjętej dla pow. użytkowej.

Kubatura: iloczyn powierzchni rzutu i wysokości każdej kondygnacji.

Wysokość kalenicy: wysokość mierzona od poziomu terenu przy wejściu do budynku do najwyższej położonej krawędzi dachu.

Kąt nachylenia dachu: kąt nachylenia zasadniczych połaci dachowych.

Minimalne wymiary działki: minimalne odległości budynku od granicy działki wynoszą

- 4 m w przypadku ściany z otworami okiennymi lub drzwiowymi, 3 m w przypadku ściany bez otworów okiennych lub drzwiowych,

- 1,5 m lub w granicy działki jeżeli wynika to z zapisów w planie miejscowym lub decyzji o warunkach zabudowy.



ZMIANY W PROJEKCIE

Niewielkie zmiany (np. likwidacja i przesunięcie ścianek działowych, otworów okiennych lub drzwiowych itp.) są wykonywane w trakcie adaptacji projektu przez osobę wykonującą adaptację w oparciu o wydaną przez nas zgodę na zmiany. Czasami zakres zmian jest większy i konieczne jest opracowanie wariantu projektu. Nasze biuro jest przygotowane do tego, aby szybko i prawidłowo pod względem technicznym opracować właściwą dokumentację uwzględniającą Państwa indywidualne oczekiwania. Do wielu projektów mamy gotowe projekty wariantowe. Jeżeli któryś z projektów wzbudził Państwa zainteresowanie, ale wymagałby dokonania zmian, to prosimy o kontakt z nami. Może się zdarzyć, że taki wariant mamy już opracowany, lub też możemy zaproponować szybkie wykonanie projektu zamiennego.

PROJEKT INDYWIDUALNY

Każdy projekt indywidualny jest opracowany w oparciu o Państwa oczekiwania dotyczące zarówno rozwiązań funkcjonalnych, jak i formy oraz kształtu architektonicznego przyszłego domu. Projektowanie takiego domu poprzedzone jest opracowaniem koncepcji architektonicznej. Praca nad koncepcją jest prowadzona przy Państwa aktywnym współudziale, a opracowanie projektu architektoniczno-budowlanego następuje po zaakceptowaniu przez Państwa projektu koncepcyjnego. Opracowany przez nas projekt wymaga przystosowania do działki, wykonanego przez architekta dokonującego adaptacji projektu.

ADAPTACJA PROJEKTU

Prezentowane w katalogu projekty są projektami gotowymi, zawierającymi rozwiązania architektoniczno-konstrukcyjne i instalacyjne opracowane zgodnie z prawem budowlanym i w stopniu umożliwiającym budowę zaprojektowanego domu. Projekt gotowy musi być dostosowany do działki, na której będzie budowany, a jego architektura zgodna z wymogami miejscowego planu zagospodarowania przestrzennego lub warunkami zabudowy wydanymi dla działki, na której ma być wybudowany. Dostosowanie to nazywane jest adaptacją. Adaptacja musi być wykonana przez osobę posiadającą odpowiednie uprawnienia projektowe. Wykonany będzie wówczas projekt zagospodarowania działki, a projekt budynku będzie dostosowany do: ewentualnych spadków terenu, warunków gruntowo-wodnych, stref obciążenia śniegiem i wiatrem. Wykonane zostaną również inne projekty (np. projekt zjazdu, projekty przyłączy) wynikające z wymogów uzyskania pozwolenia na budowę. Autor adaptacji dokona również niezbędnych uzgodnień dokumentacji projektowej. Po wykonaniu adaptacji projekt może być złożony do zatwierdzenia i uzyskania pozwolenia na budowę.

TECHNOLOGIA BUDOWY

Prezentowane w katalogu projekty opracowano w technologii tradycyjnej-murowej. Ściany zewnętrzne i wewnętrzne ceramiczne lub z bloczków z betonu komórkowego. Stropy żelbetowe (płyta żelbetowa) lub systemowe. Wieżba dachowa drewniana, pokrycie dachu dachówką ceramiczną lub blachodachówką. Ławy fundamentowe żelbetowe. Ocieplenie ścian zewnętrznych styropianem, ocieplenie więźby dachowej wełną mineralną, ocieplenie posadzek i stropów styropianem lub wełną mineralną. Kominy spalinowe, dymowe i wentylacyjne prefabrykowane.

Wykonujemy projekty indywidualne w oparciu o Państwa życzenia i oczekiwania, wystarczy tylko trzy kroki aby mógł powstać projekt wymarzonego domu.



1 Ustalenia wytycznych do projektu

Wspólnie ustalamy wytyczne funkcjonalne, materiałowo-konstrukcyjne i instalacyjne dotyczące projektowanego domu. Ustalamy zakres, termin i koszt wykonania projektu. Proponujemy krótkie terminy i atrakcyjne ceny.



2 Wykonanie koncepcji domu

Współpracujemy ściśle z Państwem przy wykonaniu koncepcji domu. Wykonujemy wstępne szkice, przedstawiamy do Państwa konsultacji, nanosimy zmiany i poprawki. Wspólnie dążymy do zaprojektowania domu wygodnego wewnątrz i pięknego zewnątrz.



3 Projekt domu

Wielobranżowy projekt jest wykonywany w oparciu o zaakceptowaną koncepcję. Nadal jesteśmy w kontakcie z Państwem przedstawiając dalsze szczegóły opracowywanego projektu. Gotowy projekt przesyłamy pocztą, lub przekazujemy w naszym Biurze. Projekt ten wymaga jeszcze przystosowania do terenu (adaptacji) wykonanej przez osobę posiadającą uprawnienia projektowe (architekt miejscowy), a następnie uzyskania pozwolenia na budowę.

hoczew mała 3m

44,33 m²

parterowy



autorzy: arch. Władysław Piwowarczyk, artysta malarz Kinga Piwowarczyk

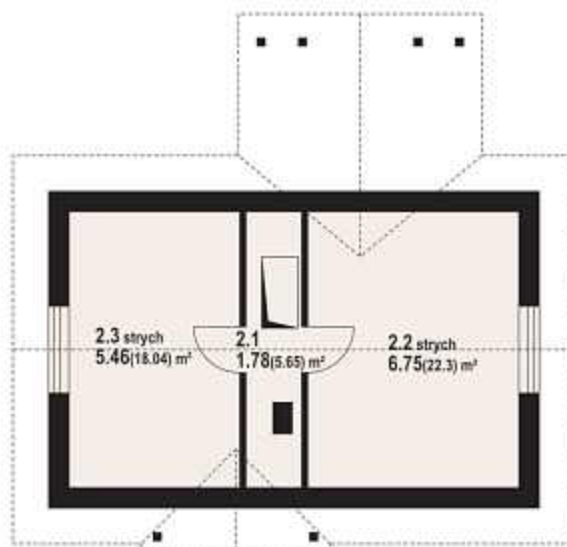
powierzchnia użytkowa	44,33 m ²
+część gosp.	13,99 m ²
powierzchnia zabudowy	57,60 m ²
kubatura	244 m ³
kąt nachylenia dachu	38°
wys. kalenicy	6,53 m
min. wymiary działki	17,6x16,9 m

Dom mały, tani w budowie i ekonomiczny w użytkowaniu. Może być on także domem letniskowym. Na program składają się: salon z aneksem kuchennym, pokój-sypialnia i łazienka. Zadaszony, duży taras, kominek w salonie. Na poddaszu strych dostępny schodami składanymi. Ściany zewnętrzne: pustaki ceramiczne + styropian. Strop: płyta żelbetowa. Pokrycie dachu: dachówka ceramiczna.



960

w nawiasach podano powierzchnię podłogi



hoczew mała 3m - inny widok



hoczew mała 3m - odbicie lustrzane



zescanuj kod QR aby wyświetlić kartę projektu on-line



Więcej informacji o tym projekcie na: www.dom-projekt.pl/508
tel. 12 274 08 22 tel.kom. 609 512 803 biuro@dom-projekt.pl

Zapytaj o warianty projektu.

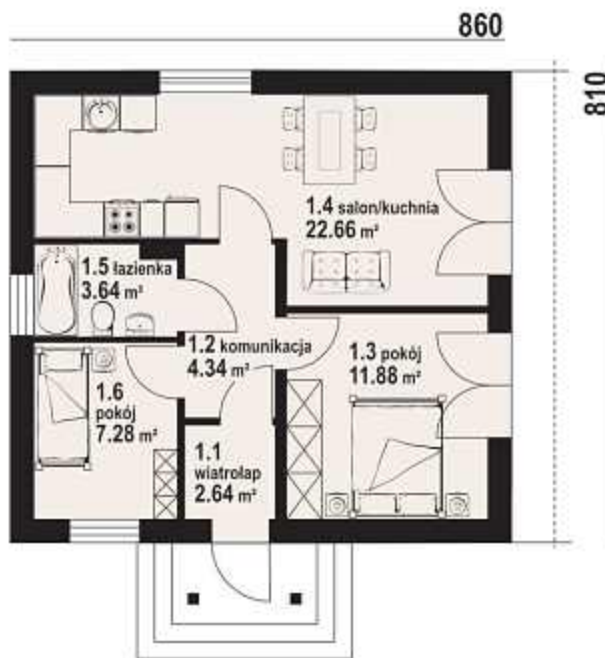


autorzy: arch. Władysław Piwowarczyk, artysta malarz Kinga Piwowarczyk



Prosty, tani w budowie, oraz w trakcie późniejszego użytkowania dom parterowy. Dom ten można także użytkować jako domek letniskowy. Ściany zewnętrzne: pustaki ceramiczne + styropian. Strop: płyta żelbetowa. Pokrycie dachu: dachówka ceramiczna.

powierzchnia użytkowa	52,44 m ²
powierzchnia zabudowy	69,66 m ²
kubatura	303 m ³
kąt nachylenia dachu	35°
wys. kalenicy	6,94 m
min. wymiary działki	16,1x16,6 m



zalas - odbicie lustrzane



zalas - inny widok



Więcej informacji o tym projekcie na: www.dom-projekt.pl/605
tel. 12 274 08 22 tel.kom. 609 512 803 biuro@dom-projekt.pl



Zapytaj o warianty projektu.



zeskanuj kod QR aby wyświetlić kartę projektu on-line

52,10 m²

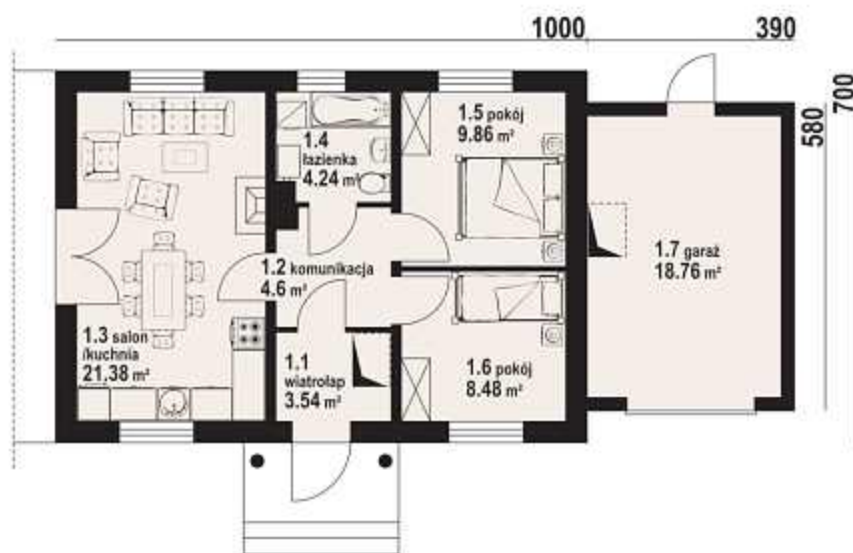
parterowy



autorzy: arch. Władysław Piwowarczyk, artysta malarz Kinga Piwowarczyk

powierzchnia użytkowa	52,10 m ²
+część gosp.	18,76 m ²
powierzchnia zabudowy	92,20 m ²
kubatura	372 m ³
kąt nachylenia dachu	30°
wys. kalenicy	6,08 m
min. wymiary działki	20,9x15,0 m

Mały dom parterowy z garażem. Kuchnia połączona z pokojem dziennym, a w nim kominek z możliwością rozprowadzenia ciepła. Dwie sypialnie, dobudowany garaż. Tani w budowie i późniejszej eksploatacji. Ściany zewnętrzne: pustaki ceramiczne + styropian. Strop: płyta żelbetowa. Pokrycie dachu: dachówka ceramiczna.



miłków ag - inny widok

miłków ag - odbicie lustrzane



zescanuj kod QR aby wyświetlić kartę projektu on-line



Więcej informacji o tym projekcie na: www.dom-projekt.pl/213
tel. 12 274 08 22 tel.kom. 609 512 803 biuro@dom-projekt.pl

Zapytaj o warianty projektu.

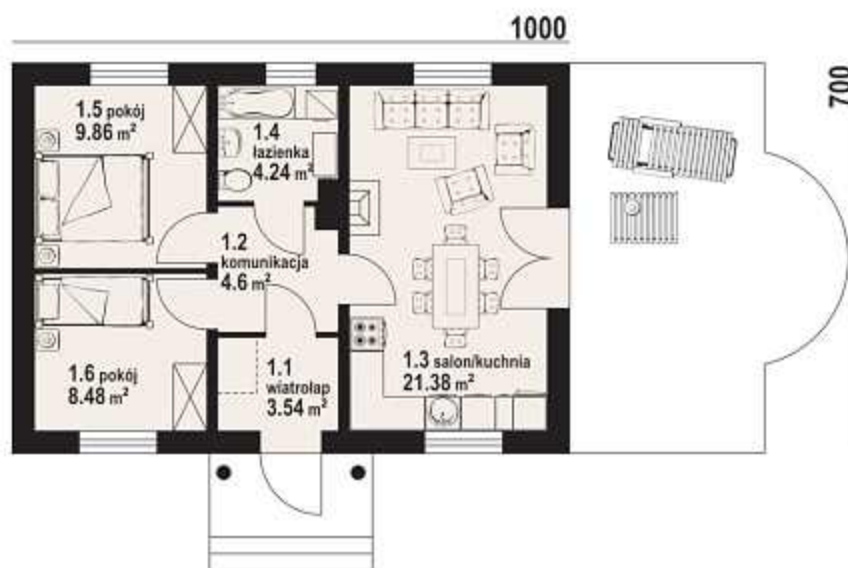


autorzy: arch. Władysław Piwowarczyk, artysta malarz Kinga Piwowarczyk



Mały domek parterowy z poddaszem nieużytkowym. Salon z aneksem kuchennym, dwa pokoje, łazienka. W salonie kominek z możliwością rozprowadzenia ciepła. Ściany zewnętrzne: pustaki ceramiczne + styropian. Strop: płyta żelbetowa. Pokrycie dachu: dachówka ceramiczna.

powierzchnia użytkowa	52,10 m ²
powierzchnia zabudowy	70,00 m ²
kubatura	278 m ³
kąt nachylenia dachu	30°
wys. kalenicy	6,00 m
min. wymiary działki	17,0x15,0 m



miłków - odbicie lustrzane



miłków - inny widok



Więcej informacji o tym projekcie na: www.dom-projekt.pl/212
tel. 12 274 08 22 tel.kom. 609 512 803 biuro@dom-projekt.pl



Zapytaj o warianty projektu.



zeskanuj kod QR
aby wyświetlić kartę
projektu on-line

miłków średni

62,71 m²

parterowy



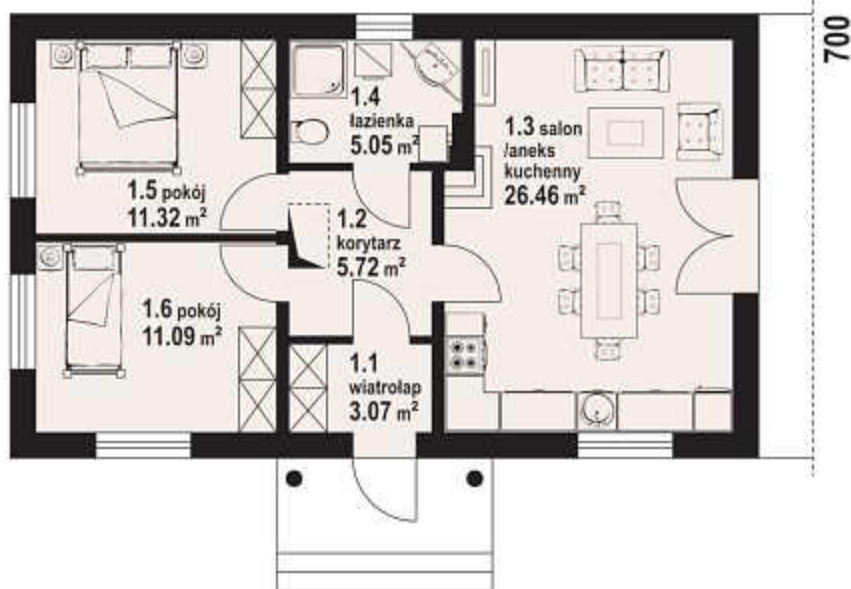
autorzy: arch. Władysław Piwowarczyk, artysta malarz Kinga Piwowarczyk

powierzchnia użytkowa	62,71 m ²
powierzchnia zabudowy	85,00 m ²
kubatura	330 m ³
kąt nachylenia dachu	30°
wys. kalenicy	6,02 m
min. wymiary działki	19,8x15,6 m

Mały dom parterowy o bardzo prostej bryle budynku. Kuchnia połączona z salonem. Kominek z możliwością rozprowadzenia ciepła. Ponadto dwie sypialnie. Dom tani w budowie i eksploatacji. Ściany zewnętrzne: pustaki ceramiczne + styropian. Strop: płyta żelbetowa. Pokrycie dachu: dachówka ceramiczna.



1180



miłków średni - inny widok



miłków średni - odbicie lustrzane



zescanuj kod QR aby wyświetlić kartę projektu on-line



Więcej informacji o tym projekcie na: www.dom-projekt.pl/215
tel. 12 274 08 22 tel.kom. 609 512 803 biuro@dom-projekt.pl

Zapytaj o warianty projektu.



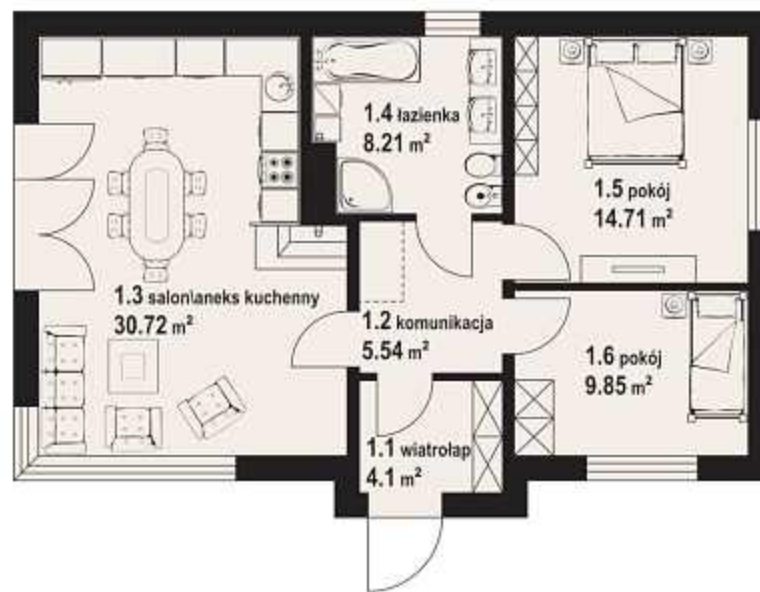
autorzy: arch. Władysław Piwowarczyk, artysta malarz Kinga Piwowarczyk



Mały i tani w realizacji dom parterowy. Słoneczny salon z kominkiem i aneksem kuchennym, dwie sypialnie oraz łazienka stanowią program funkcjonalny domu. Na nieużytkowym poddaszu strych dostępny z komunikacji schodami składanymi. Ściany zewnętrzne: pustaki ceramiczne + styropian. Strop: płyta żelbetowa. Pokrycie dachu: dachówka ceramiczna.

powierzchnia użytkowa	73,13 m ²
powierzchnia zabudowy	95,36 m ²
kubatura	364 m ³
kąt nachylenia dachu	30°
wys. kalenicy	6,08 m
min. wymiary działki	20,3x15,6 m

1230



miłków 31 - odbicie lustrzane



miłków 31 - inny widok



Więcej informacji o tym projekcie na: www.dom-projekt.pl/351
tel. 12 274 08 22 tel.kom. 609 512 803 biuro@dom-projekt.pl



Zapytaj o warianty projektu.



zescanuj kod QR aby wyświetlić kartę projektu on-line

66,19 m²

z poddaszem



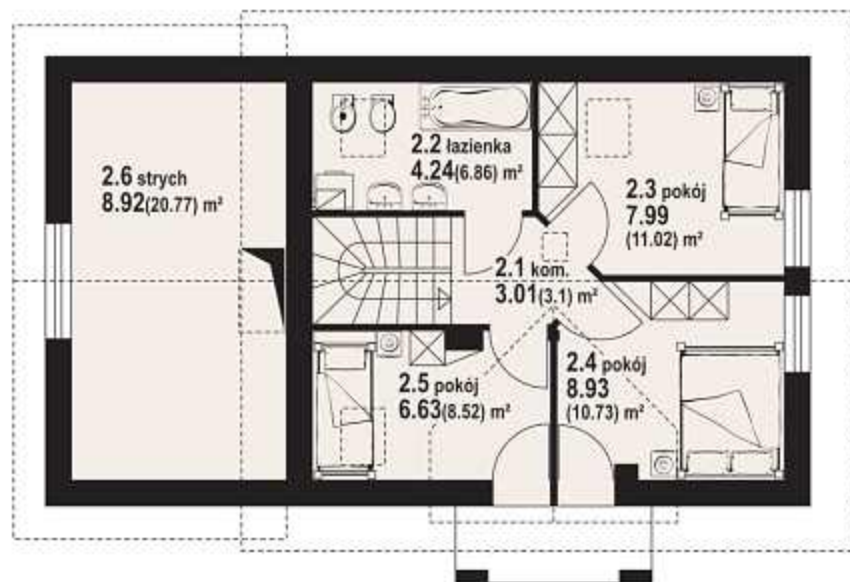
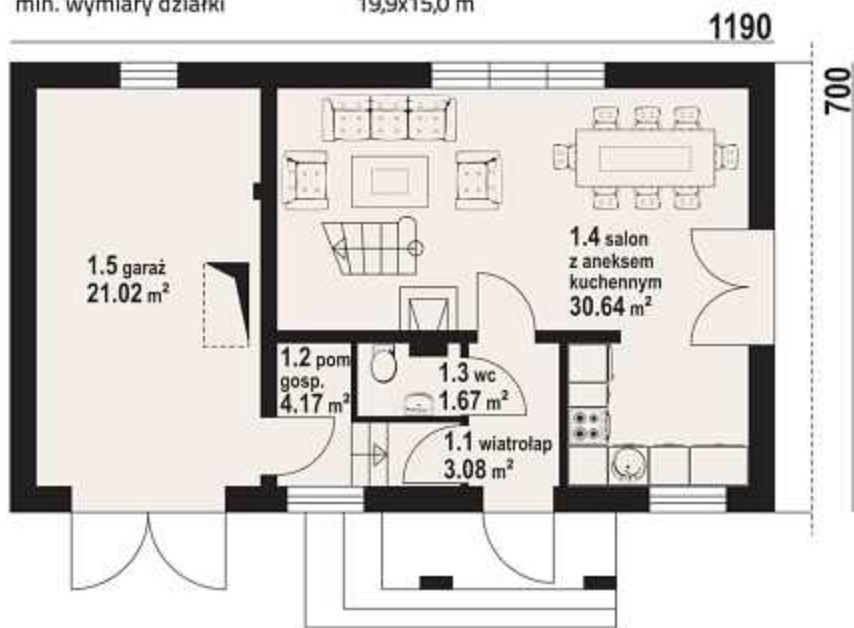
autorzy: arch. Władysław Piwowarczyk, artysta malarz Kinga Piwowarczyk

powierzchnia użytkowa	66,19 m ²
+część gosp.	34,11 m ²
powierzchnia zabudowy	83,50 m ²
kubatura	490 m ³
kąt nachylenia dachu	40°
wys. kalenicy	7,77 m
min. wymiary działki	19,9x15,0 m

Niewielki dom z poddaszem mieszkalnym. Na parterze salon z aneksem kuchennym, dobudowany garaż. Trzy sypialnie i łazienka na poddaszu. Niskie koszty budowy i użytkowania domu.
Ściany zewnętrzne: pustaki ceramiczne + styropian. Strop: płyta żelbetowa.
Pokrycie dachu: dachówka ceramiczna.



w nawiasach podano powierzchnię podłogi



gródek 7 - inny widok



gródek 7 - odbicie lustrzane



zescanuj kod QR aby wyświetlić kartę projektu on-line



Więcej informacji o tym projekcie na: www.dom-projekt.pl/308
tel. 12 274 08 22 tel.kom. 609 512 803 biuro@dom-projekt.pl

Zapytaj o warianty projektu.

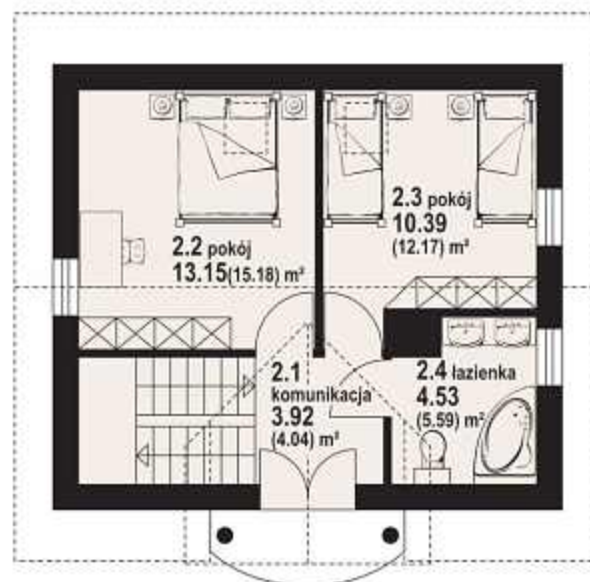
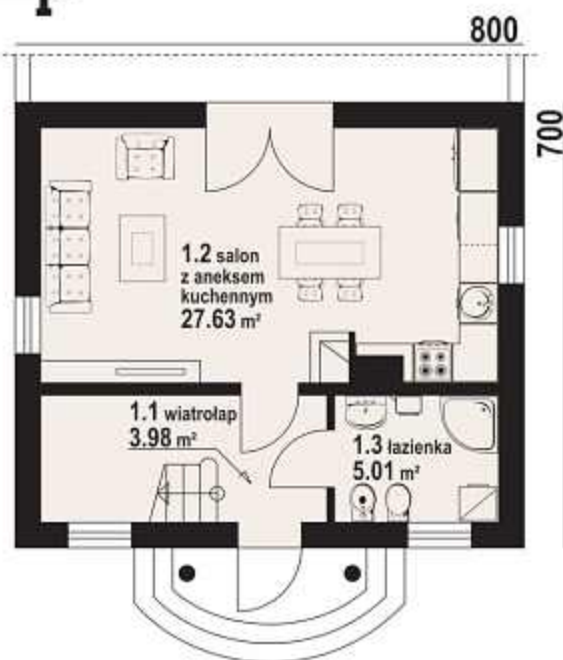


autorzy: arch. Władysław Piwowarczyk, artysta malarz Kinga Piwowarczyk



Nieduży, zgrabny domek dla dwu- trzyosobowej rodziny. Na parterze przewidziano salon z aneksem kuchennym, oraz łazienkę. Na poddaszu dwie wygodne sypialnie i łazienka. Dom cechują niskie koszty budowy i późniejszej eksploatacji. Ściany zewnętrzne: pustaki ceramiczne + styropian. Strop: płyta żelbetowa. Pokrycie dachu: dachówka ceramiczna.

powierzchnia użytkowa	68,61 m ²
powierzchnia zabudowy	56,00 m ²
kubatura	291 m ³
kąt nachylenia dachu	40°
wys. kalenicy	7,85 m
min. wymiary działki	16,0x15,1 m



w nawiasach podano powierzchnię podłogi

gródek 5 - odbicie lustrzane



gródek 5 - inny widok



Więcej informacji o tym projekcie na: www.dom-projekt.pl/400
tel. 12 274 08 22 tel.kom. 609 512 803 biuro@dom-projekt.pl



Zapytaj o warianty projektu.



zeskanuj kod QR
aby wyświetlić kartę
projektu on-line

bolesławice 3m

80,19 m²

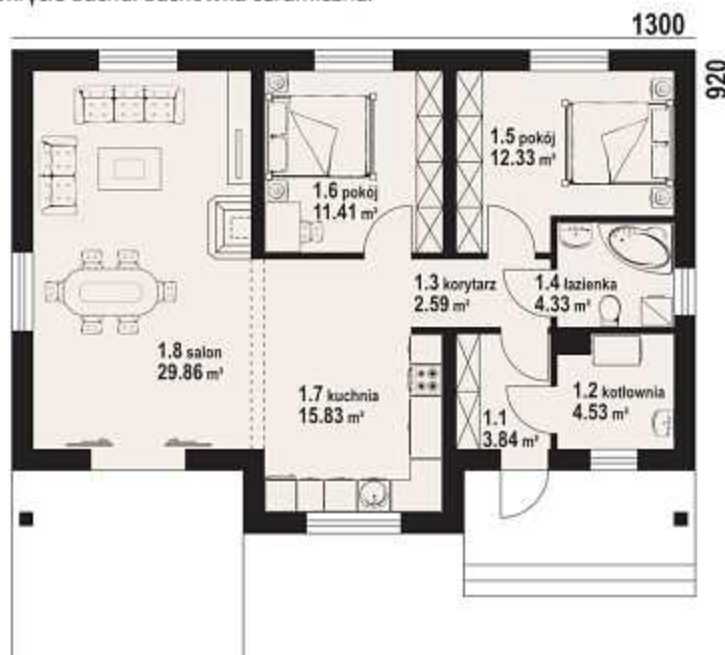
z kotłownią



autorzy: arch. Władysław Piwowarczyk, artysta malarz Kinga Piwowarczyk

powierzchnia użytkowa	80,19 m ²
+część gosp.	4,53 m ²
powierzchnia zabudowy	119,60 m ²
kubatura	540 m ³
kąt nachylenia dachu	35°
wys. kalenicy	7,20 m
min. wymiary działki	21,0x17,2 m

Funkcyjny i tani w budowie parterowy dom. We wspólnej przestrzeni przestronny salon z kuchnią, ponadto dwa pokoje. Wydzielona kotłownia i łazienka uzupełniają program funkcjonalny domu, nadającego się doskonale na działki w wejściem od południa.
Ściany zewnętrzne: pustaki ceramiczne + styropian. Strop: płyta żelbetowa.
Pokrycie dachu: dachówka ceramiczna.



bolesławice 3m - inny widok

bolesławice 3m - odbicie lustrzane



zescanuj kod QR
aby wyświetlić kartę
projektu on-line



Więcej informacji o tym projekcie na: www.dom-projekt.pl/392
tel. 12 274 08 22 tel.kom. 609 512 803 biuro@dom-projekt.pl

Zapytaj o warianty projektu.

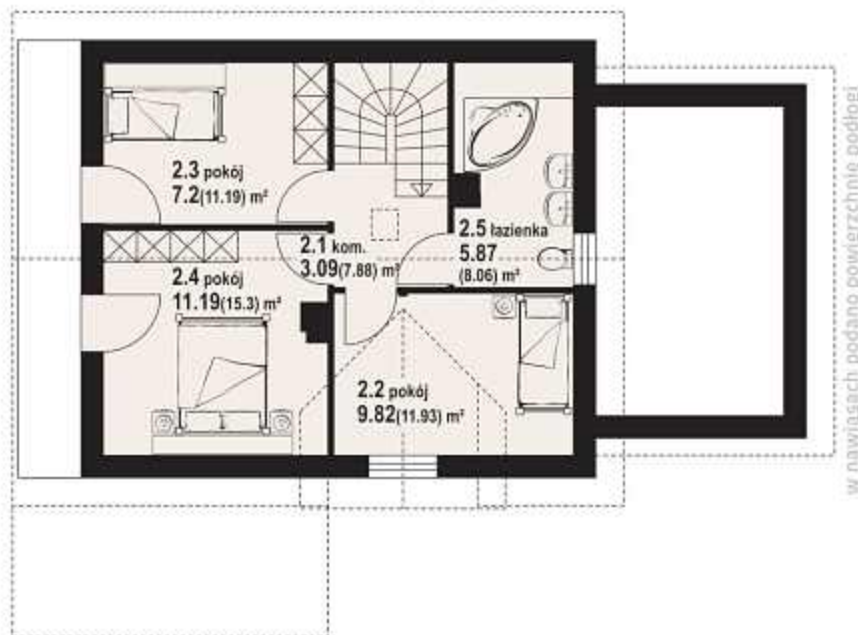
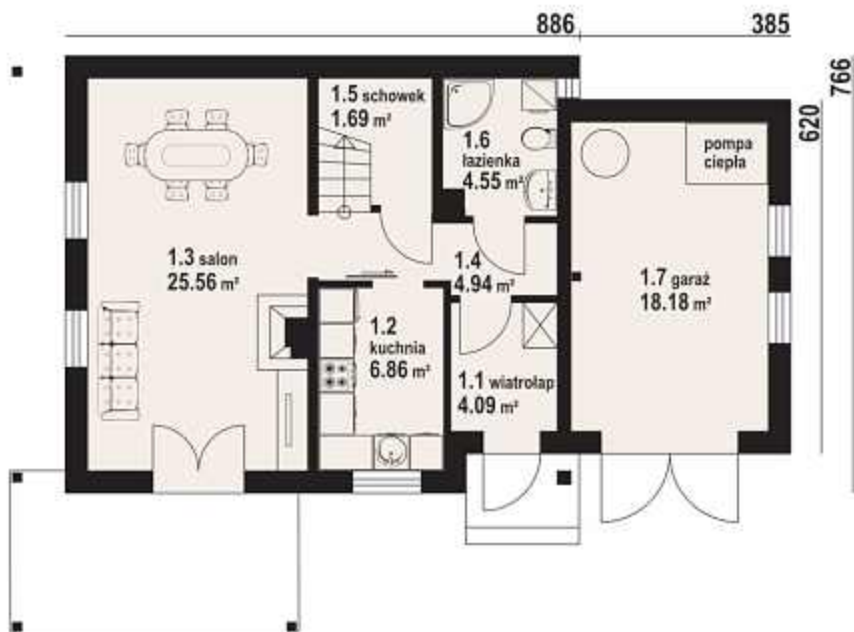


autorzy: arch. Władysław Piwowarczyk, artysta malarz Kinga Piwowarczyk



Mały funkcjonalny dom, idealny na działki z wejściem (wjazdem) od strony południowej. Wydzielona kuchnia, przestronny salon z wyjściem na zadaszony taras. Dobudowany garaż. Na poddaszu trzy sypialnie w tym dwie z balkonem. Nowoczesny system grzewczy oparty na pompie ciepła oraz odzysku ciepła z kominka. Ściany zewnętrzne: beton komórkowy + styropian. Strop: płyta żelbetowa. Pokrycie dachu: dachówka ceramiczna.

powierzchnia użytkowa	82,86 m ²
+część gosp.	19,87 m ²
powierzchnia zabudowy	92,87 m ²
kubatura	421 m ³
kąt nachylenia dachu	38°
wys. kalenicy	7,61 m
min. wymiary działki	21,1x16,7 m



w nawiasach podano powierzchnię podłogi

osiek 8g - odbicie lustrzane



osiek 8g - inny widok



Więcej informacji o tym projekcie na: www.dom-projekt.pl/318
tel. 12 274 08 22 tel.kom. 609 512 803 biuro@dom-projekt.pl



Zapytaj o warianty projektu.



zescanuj kod QR
aby wyświetlić kartę
projektu on-line

88,90 m²

z kotłownią



autorzy: arch. Władysław Piwowarczyk, artysta malarz Kinga Piwowarczyk

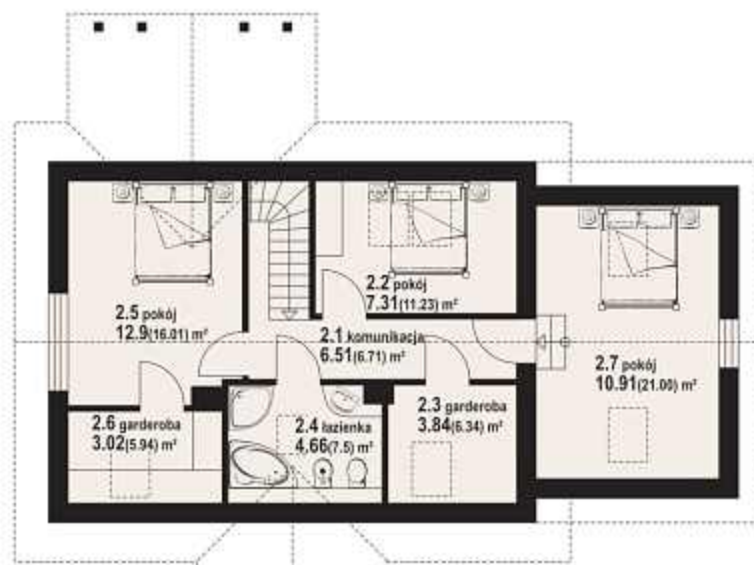
powierzchnia użytkowa	88,90 m ²
+część gosp.	34,17 m ²
powierzchnia zabudowy	100,56 m ²
kubatura	496 m ³
kąt nachylenia dachu	44°
wys. kalenicy	8,12 m
min. wymiary działki	22,2x16,0 m

Nieduży dom, w którym na parterze na wspólnej przestrzeni znajduje się salon i aneks kuchenny. Z salonu wyjście na zadaszony taras. Pokój-biblioteka, łazienka i kotłownia uzupełniają program parteru. Na poddaszu zaprojektowano strefę nocną z trzema sypialniami, dwiema garderobami i łazienką. Program budynku uzupełnia jednostanowiskowy garaż. Ściany zewnętrzne: pustaki ceramiczne + styropian. Strop: płyta żelbetowa. Pokrycie dachu: dachówka ceramiczna.



1000 415

w nawiasach podano powierzchnię podłogi



hoczew mk11g - inny widok

hoczew mk11g - odbicie lustrzane



zeskanuj kod QR
aby wyświetlić kartę
projektu on-line

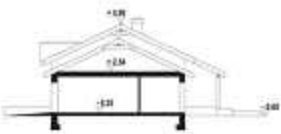


Więcej informacji o tym projekcie na: www.dom-projekt.pl/521
tel. 12 274 08 22 tel.kom. 609 512 803 biuro@dom-projekt.pl

Zapytaj o warianty projektu.



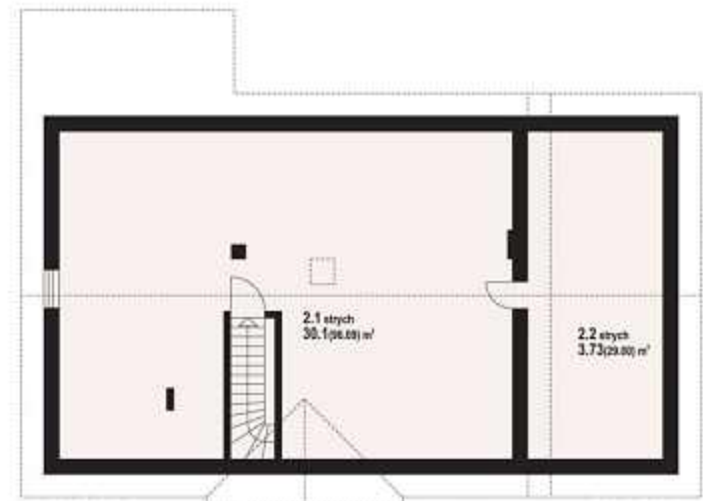
autorzy: arch. Władysław Piwowarczyk, artysta malarz Kinga Piwowarczyk



Dom prosty i ekonomiczny w budowie, a także w późniejszym jego użytkowaniu. Program funkcjonalny domu stanowią: salon, kuchnia ze spiżarką, trzy pokoje, łazienka i garaż. W salonie kominek i wyjście na częściowo zadasznony taras. Na strych prowadzą z wiatrołapu wygodne schody. Ściany zewnętrzne: pustaki ceramiczne + styropian. Strop: płyta żelbetowa. Pokrycie dachu: dachówka ceramiczna.

powierzchnia użytkowa	87,37 m ²
+część gosp.	66,88 m ²
powierzchnia zabudowy	156,51 m ²
kubatura	640 m ³
kąt nachylenia dachu	25°
wys. kalenicy	6,56 m
min. wymiary działki	24,7x17,7 m

1665



w nawiasach podano powierzchnię podłogi

adamówka gk1 - odbicie lustrzane



adamówka gk1 - inny widok



grabie średnie

84,61 m²

z poddaszem



autorzy: arch. Władysław Piwowarczyk, artysta malarz Kinga Piwowarczyk

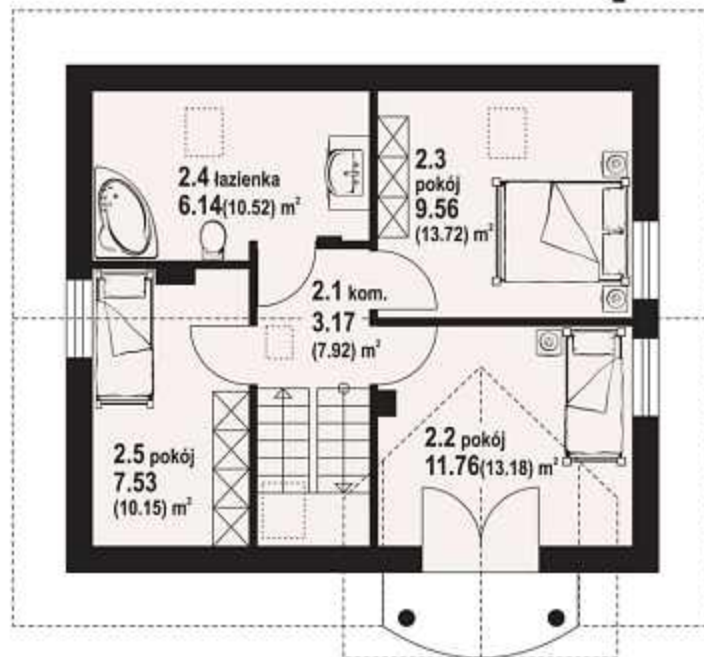
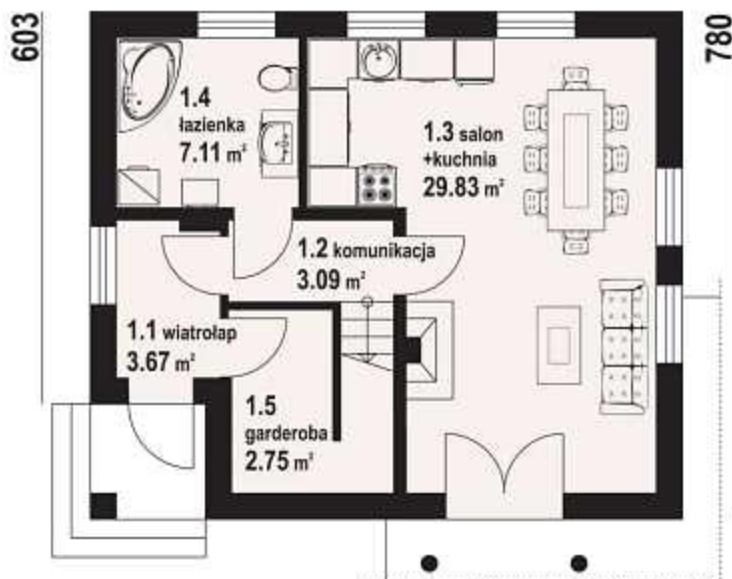
powierzchnia użytkowa	84,61 m ²
powierzchnia zabudowy	70,98 m ²
kubatura	372 m ³
kąt nachylenia dachu	43°
wys. kalenicy	8,14 m
min. wymiary działki	17,1x15,8 m

Funkcjonalny dom z poddaszem użytkowym. Ekonomiczna bryła budynku. Idealny na działki z wejściem od południa. Salon i kuchnia tworzą na parterze wspólną przestrzeń. W salonie kominek. Na poddaszu trzy sypialnie. Ściany zewnętrzne: pustaki ceramiczne + styropian. Strop: płyta żelbetowa. Pokrycie dachu: dachówka ceramiczna.



910

w nawiasach podano powierzchnię podłogi



grabie średnie - inny widok

grabie średnie - odbicie lustrzane



zescanuj kod QR aby wyświetlić kartę projektu on-line



Więcej informacji o tym projekcie na: www.dom-projekt.pl/167
tel. 12 274 08 22 tel.kom. 609 512 803 biuro@dom-projekt.pl

Zapytaj o warianty projektu.



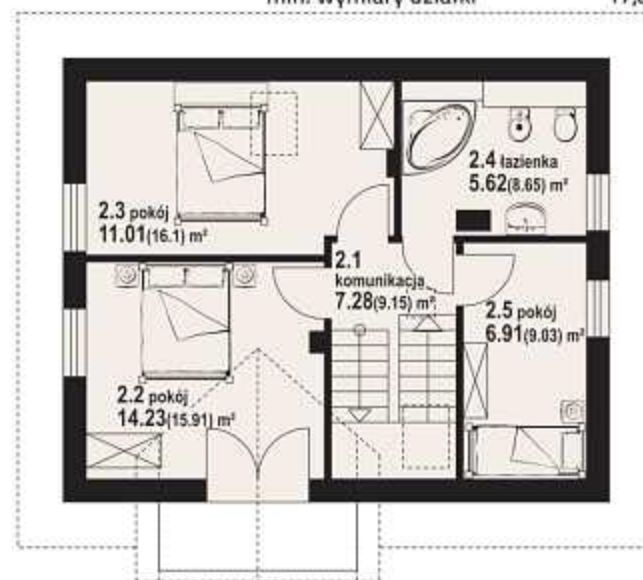
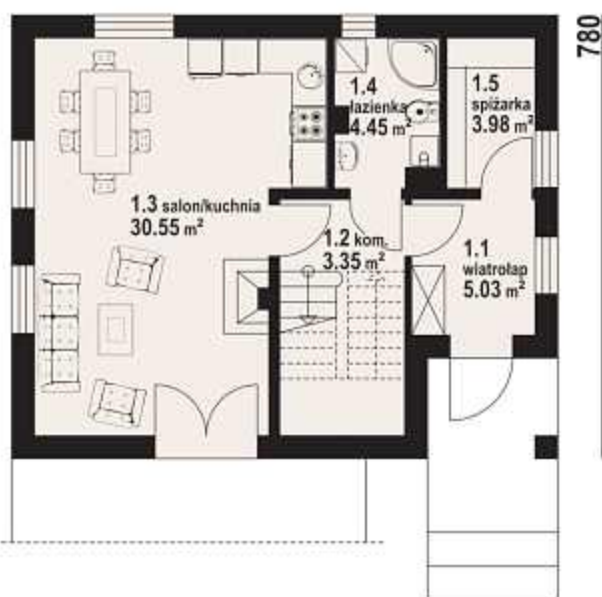
autorzy: arch. Władysław Piwowarczyk, artysta malarz Kinga Piwowarczyk



Prosty w swej formie, łatwy i tani w budowie dom idealnie nadający się na działki z wejściem od strony południowej. Strefę dzienną na parterze tworzy otwarta kuchnia oraz pokój dzienny z kominkiem. Na poddaszu trzy wygodne sypialnie i łazienka.
 Ściany zewnętrzne: pustaki ceramiczne + styropian. Strop: płyta żelbetowa.
 Pokrycie dachu: dachówka ceramiczna.

powierzchnia użytkowa	88,43 m ²
+część gosp.	3,98 m ²
powierzchnia zabudowy	74,88 m ²
kubatura	394 m ³
kąt nachylenia dachu	43°
wys. kalenicy	8,24 m
min. wymiary działki	17,6x16,0 m

960



w nawiasach podano powierzchnię podłogi

grabie średnie 13 - odbicie lustrzane



grabie średnie 13 - inny widok



Więcej informacji o tym projekcie na: www.dom-projekt.pl/451
 tel. 12 274 08 22 tel.kom. 609 512 803 biuro@dom-projekt.pl



Zapytaj o warianty projektu.



zescanuj kod QR aby wyświetlić kartę projektu on-line

grabie średnie 19

88,25 m²

z kotłownią



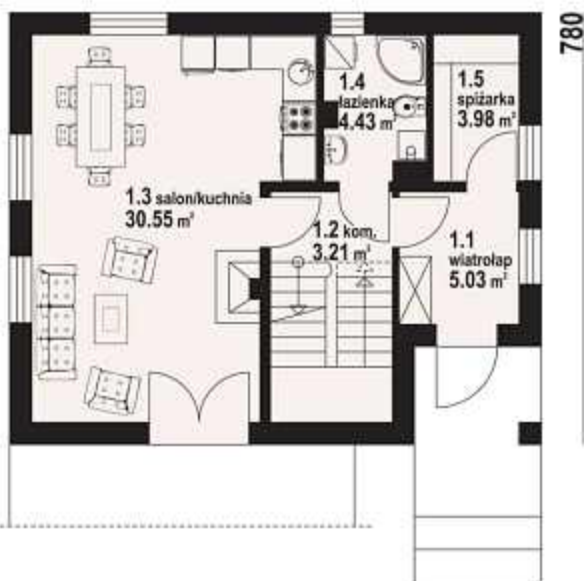
autorzy: arch. Władysław Piwowarczyk, artysta malarz Kinga Piwowarczyk

powierzchnia użytkowa	88,25 m ²
+część gosp.	54,70 m ²
powierzchnia zabudowy	74,88 m ²
kubatura	588 m ³
kąt nachylenia dachu	43°
wys. kalenicy	8,24 m
min. wymiary działki	17,5x16,0 m

Dom o prostej i zarazem ekonomicznej bryle. Salon z aneksem kuchennym stanowi podstawowe pomieszczenie parteru. Trzy wygodne sypialnie i łazienka na poddaszu. Zaplecze gospodarcze znajduje się w podpiwniczeniu. Ściany zewnętrzne: pustaki ceramiczne + styropian. Strop: płyta żelbetowa. Pokrycie dachu: dachówka ceramiczna.



960



grabie średnie 19 - inny widok



w nawiasach podano powierzchnię podłogi

zeskanuj kod QR aby wyświetlić kartę projektu on-line

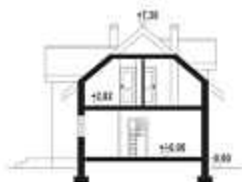


Więcej informacji o tym projekcie na: www.dom-projekt.pl/450
tel. 12 274 08 22 tel.kom. 609 512 803 biuro@dom-projekt.pl

Zapytaj o warianty projektu.

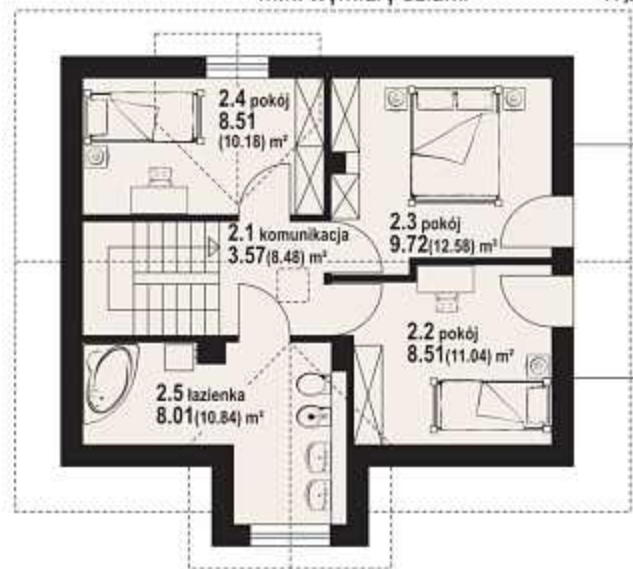


autorzy: arch. Władysław Piwowarczyk, artysta malarz Kinga Piwowarczyk



Mały, funkcjonalny dom z poddaszem, zaprojektowany tak, aby był niedrogi w budowie i późniejszym użytkowaniu. Salon i dodatkowy pokój na parterze. Trzy sypialnie na poddaszu. Kominek w salonie z możliwością rozprowadzenia ciepła. Ściany zewnętrzne: pustaki ceramiczne + styropian. Strop: płyta żelbetowa. Pokrycie dachu: dachówka ceramiczna.

powierzchnia użytkowa	85,17 m ²
powierzchnia zabudowy	68,65 m ²
kubatura	361 m ³
kąt nachylenia dachu	40°
wys. kalenicy	7,90 m
min. wymiary działki	17,2x16,6 m



w nawiasach podano powierzchnię podłogi

brzoza mała 2 - odbicie lustrzane



brzoza mała 2 - inny widok



Więcej informacji o tym projekcie na: www.dom-projekt.pl/418
tel. 12 274 08 22 tel.kom. 609 512 803 biuro@dom-projekt.pl



Zapytaj o warianty projektu.



zescanuj kod QR aby wyświetlić kartę projektu on-line

82,74 m²

z kotłownią



autorzy: arch. Władysław Piwowarczyk, artysta malarz Kinga Piwowarczyk

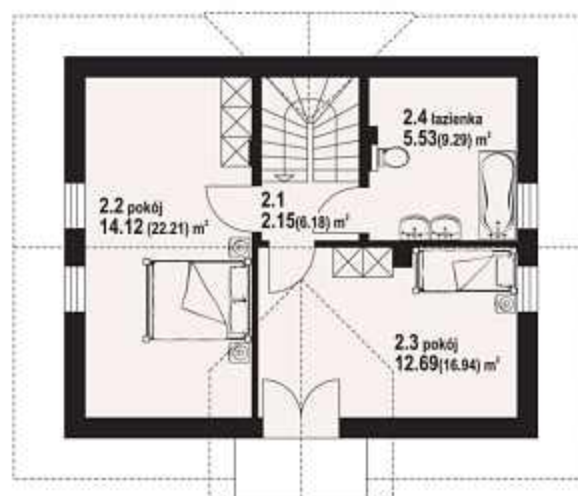
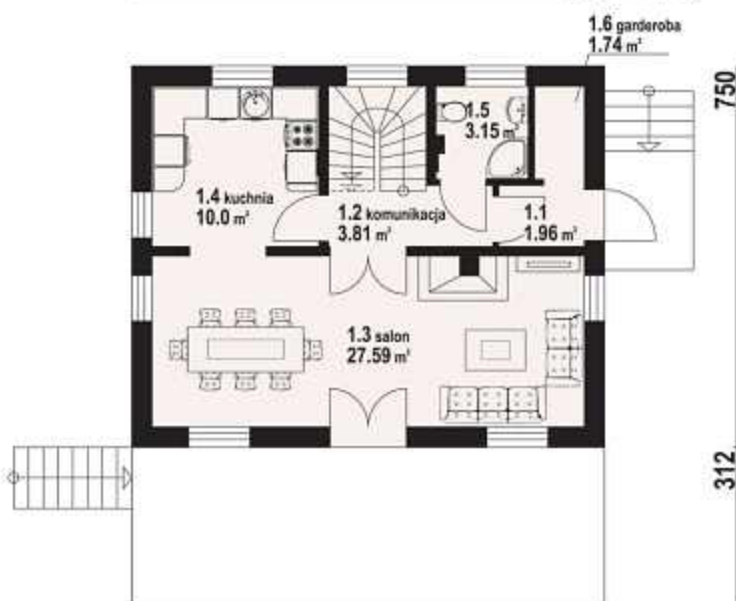
powierzchnia użytkowa +część gosp. 82,74 m²
 powierzchnia zabudowy 57,27 m²
 kubatura 102,32 m³
 kąt nachylenia dachu 515 m³
 wys. kalenicy 42°
 min. wymiary działki 8,03 m
 18,6x17,3 m

Dom na działkę ze spadkiem terenu. Wyjątkowo duży taras, a pod nim miejsce na samochód pod łukami. W piwnicach pomieszczenia gospodarcze. Na parterze duży salon z aneksem kuchennym, kominkiem i wyjściem na taras, łazienka, wiatrołap i schody. Na poddaszu dwie sypialnie i duża łazienka. Liczne wersje projektu w tym wersja drewniana z bali. Ściany zewnętrzne: pustaki ceramiczne + styropian. Strop: płyta żelbetowa. Pokrycie dachu: dachówka ceramiczna.



930 174

w nawiasach podano powierzchnię podłogi



jaworzynka - inny widok



zescanuj kod QR aby wyświetlić kartę projektu on-line



Więcej informacji o tym projekcie na: www.dom-projekt.pl/628
 tel. 12 274 08 22 tel.kom. 609 512 803 biuro@dom-projekt.pl

Zapytaj o warianty projektu.



autorzy: arch. Władysław Piwowarczyk, artysta malarz Kinga Piwowarczyk



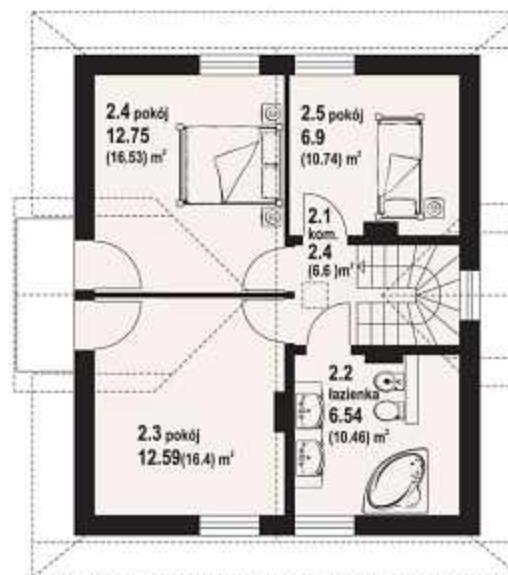
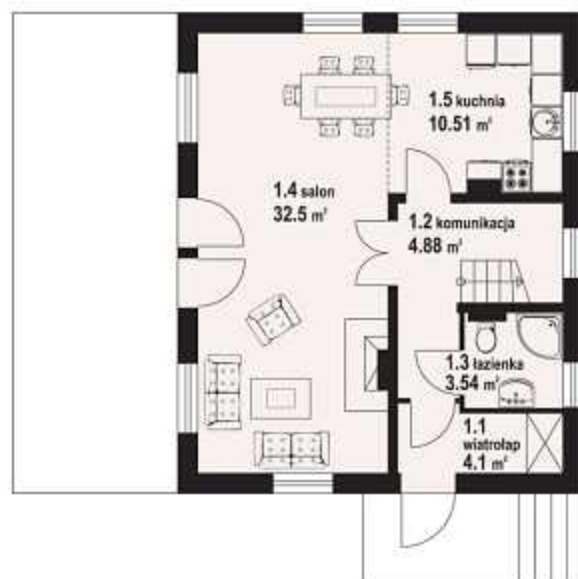
Idealny na działkę ze spadkiem terenu. Na parterze duży salon z aneksem kuchennym, kominkiem i wyjściem na taras, łazienka, wiatrołap i schody. Na poddaszu trzy sypialnie i duża łazienka. W piwnicach pomieszczenia gospodarcze, a także kuchnia letnia i pomieszczenie wypoczynkowe z wyjściem do ogrodu. Ściany zewnętrzne: pustaki ceramiczne + styropian. Strop: płyta żelbetowa. Pokrycie dachu: dachówka ceramiczna.

328

810

powierzchnia użytkowa	96,72 m ²
+część gosp.	64,21 m ²
powierzchnia zabudowy	110,93 m ²
kubatura	515 m ³
kąt nachylenia dachu	42°
wys. kalenicy	8,16 m
min. wymiary działki	19,4x18,4 m

960



jaworzynka nowa - inny widok



w nawiasach podano powierzchnię podłogi

Więcej informacji o tym projekcie na: www.dom-projekt.pl/191
tel. 12 274 08 22 tel.kom. 609 512 803 biuro@dom-projekt.pl



Zapytaj o warianty projektu.



zescanuj kod QR aby wyświetlić kartę projektu on-line



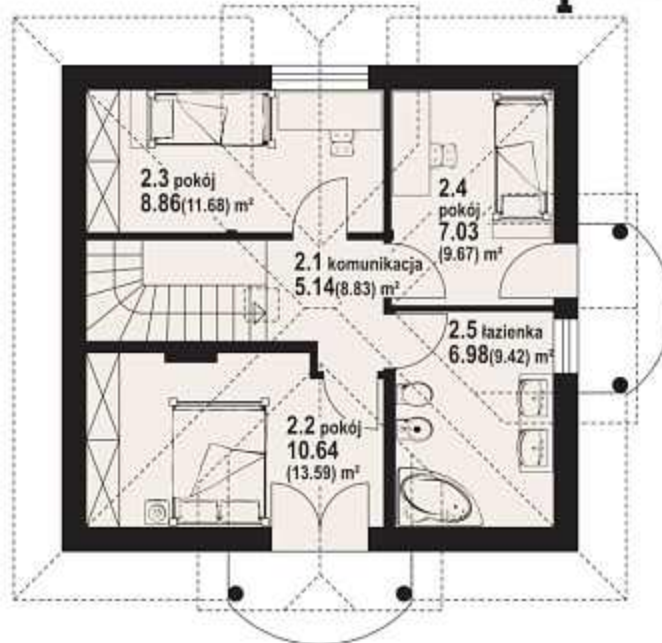
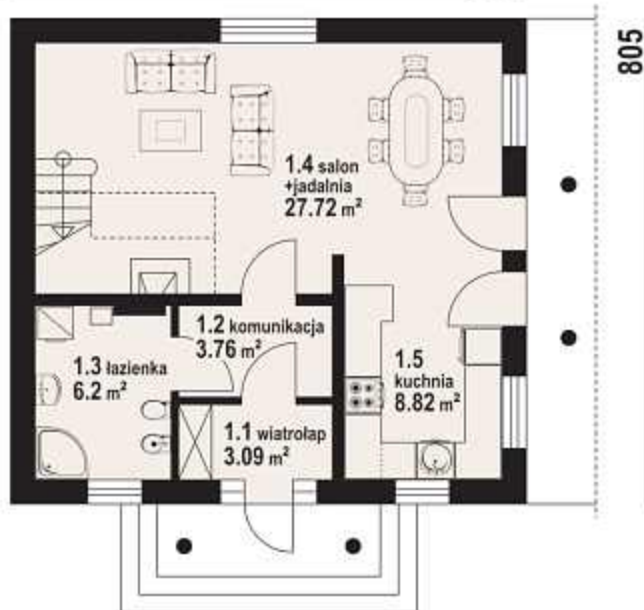
autorzy: arch. Władysław Piwowarczyk, artysta malarz Kinga Piwowarczyk

powierzchnia użytkowa	88,24 m ²
powierzchnia zabudowy	71,24 m ²
kubatura	372 m ³
kąt nachylenia dachu	40°
wys. kalenicy	7,97 m
min. wymiary działki	16,7x16,4 m

Niewielki dom z poddaszem użytkowym. Prosta bryła przykryta dachem wielospadowym z lukarnami. Na parterze salon połączony z kuchnią, schody na poddasze z salonu, łazienka. Na poddaszu trzy pokoje, łazienka. Ściany zewnętrzne: pustaki ceramiczne + styropian. Strop: płyta żelbetowa. Pokrycie dachu: dachówka ceramiczna.



855



w nawiasach podano powierzchnię podłogi



bobowa - inny widok



bobowa - odbicie lustrzane



zeskanuj kod QR aby wyświetlić kartę projektu on-line



Więcej informacji o tym projekcie na: www.dom-projekt.pl/100
tel. 12 274 08 22 tel.kom. 609 512 803 biuro@dom-projekt.pl

Zapytaj o warianty projektu.



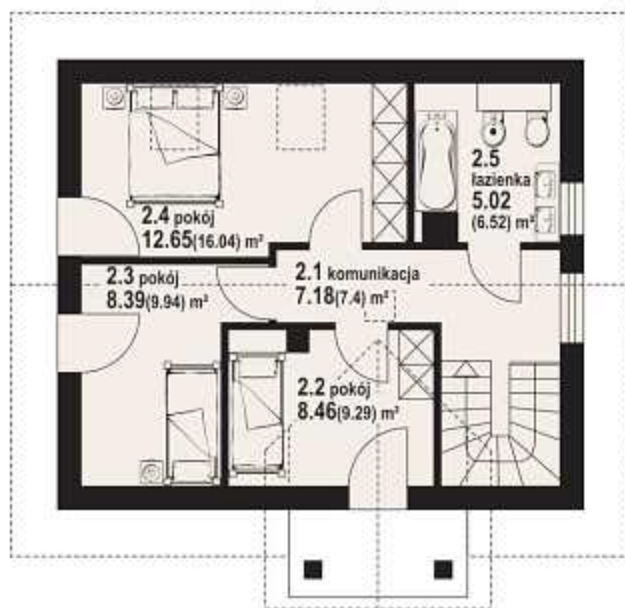
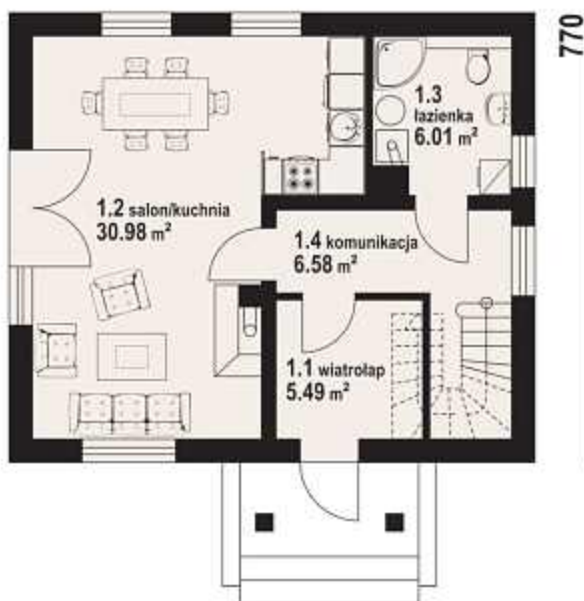
autorzy: arch. Władysław Piwowarczyk, artysta malarz Kinga Piwowarczyk



Mały, tani w budowie i użytkowaniu dom z poddaszem. Parter to słoneczny salon z aneksem kuchennym i łazienka. W salonie kominek. Na poddaszu trzy sypialnie oraz łazienka. Jedna z sypialni posiada wyjście na balkon. Ściany zewnętrzne: pustaki ceramiczne + styropian. Strop: płyta żelbetowa. Pokrycie dachu: dachówka ceramiczna.

powierzchnia użytkowa	90,76 m ²
powierzchnia zabudowy	69,30 m ²
kubatura	377 m ³
kąt nachylenia dachu	40°
wys. kalenicy	8,22 m
min. wymiary działki	17,0x15,7 m

900



w nawiasach podano powierzchnię podłogi

grybów mały 4 - odbicie lustrzane



grybów mały 4 - inny widok



Więcej informacji o tym projekcie na: www.dom-projekt.pl/457
tel. 12 274 08 22 tel.kom. 609 512 803 biuro@dom-projekt.pl



Zapytaj o warianty projektu.



zescanuj kod QR aby wyświetlić kartę projektu on-line

89,06 m²

parterowy



autorzy: arch. Władysław Piwowarczyk, artysta malarz Kinga Piwowarczyk

powierzchnia użytkowa +część gosp. 89,06 m²
 powierzchnia zabudowy 7,04 m²
 kubatura 123,56 m³
 kąt nachylenia dachu 415 m³
 wys. kalenicy 35°
 min. wymiary działki 7,40 m
 22,8x18,6 m

Wygodny dom parterowy, salon z aneksem kuchennym tworzy dużą otwartą przestrzeń. Kominek zewnętrzny z rozległym tarasem to dodatkowa część rekreacyjna. Ściany zewnętrzne: pustaki ceramiczne+styropian+cegła klinkierowa. Strop: drewniany. Pokrycie dachu: dachówka ceramiczna.



sabinów 3 - inny widok



sabinów 3 - odbicie lustrzane



zescanuj kod QR aby wyświetlić kartę projektu on-line



Więcej informacji o tym projekcie na: www.dom-projekt.pl/256
 tel. 12 274 08 22 tel.kom. 609 512 803 biuro@dom-projekt.pl

Zapytaj o warianty projektu.



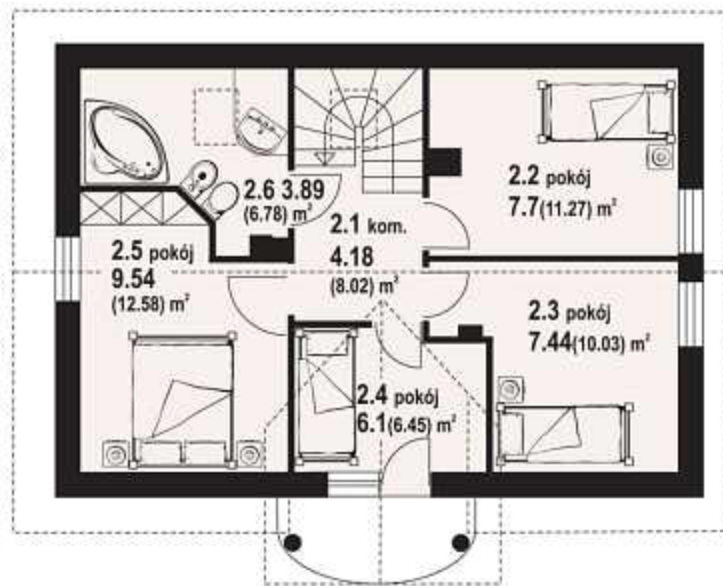
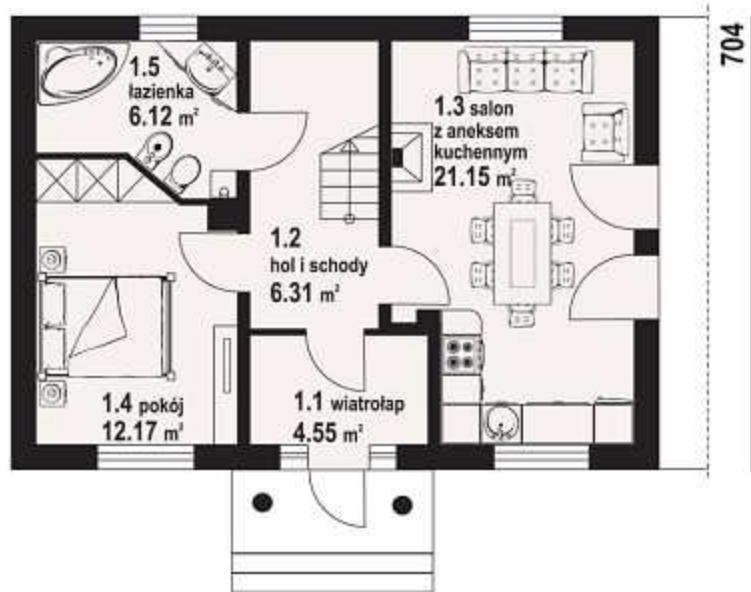
autorzy: arch. Władysław Piłowarczyk, artysta malarz Kinga Piłowarczyk



Mały, ekonomiczny domek. Na parterze salon z aneksem kuchennym. Wyjście z salonu na taras. Kominek w salonie z możliwością rozprowadzenia ciepła. Cztery pokoje i łazienka na poddaszu. Ściany zewnętrzne: pustaki ceramiczne + styropian. Strop: płyta żelbetowa. Pokrycie dachu: dachówka ceramiczna.

powierzchnia użytkowa	89,15 m ²
powierzchnia zabudowy	70,00 m ²
kubatura	359 m ³
kąt nachylenia dachu	42°
wys. kalenic	7,76 m
min. wymiary działki	18,1x15,1 m

1004



w nawiasach podano powierzchnię podłogi

miłosna - odbicie lustrzane



miłosna - inny widok



Więcej informacji o tym projekcie na: www.dom-projekt.pl/216
tel. 12 274 08 22 tel.kom. 609 512 803 biuro@dom-projekt.pl



Zapytaj o warianty projektu.



zeskanuj kod QR aby wyświetlić kartę projektu on-line



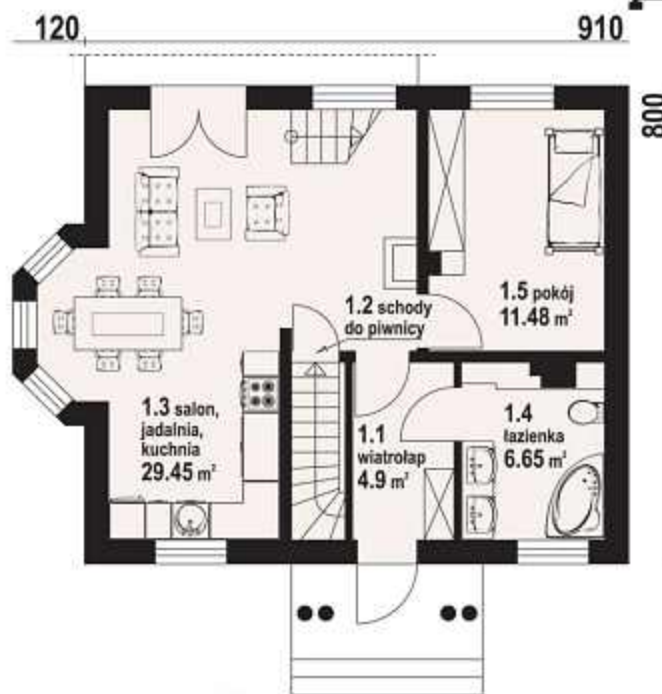
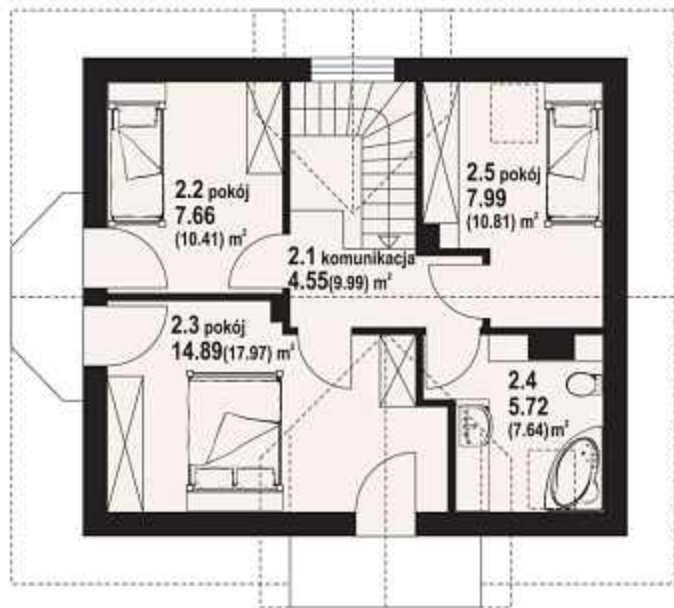
autorzy: arch. Władysław Piwowarczyk, artysta malarz Kinga Piwowarczyk

powierzchnia użytkowa	93,29 m ²
+część gosp.	32,31 m ²
powierzchnia zabudowy	75,81 m ²
kubatura	533 m ³
kąt nachylenia dachu	40°
wys. kalenicy	8,10 m
min. wymiary działki	17,7x16,4 m

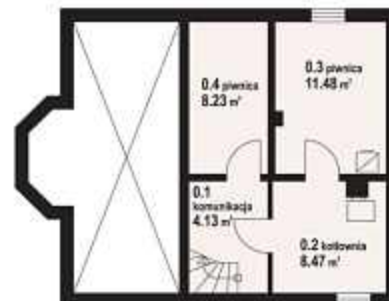
Dom z poddaszem użytkowym, częściowo podpiwniczony. Schody na poddasze z salonu. W salonie kominek z możliwością rozprzewadzenia ciepła. Ponadto dodatkowy pokój na parterze. Na poddaszu trzy sypialnie. Ściany zewnętrzne: pustaki ceramiczne + styropian. Strop: płyta żelbetowa. Pokrycie dachu: dachówka ceramiczna.



w nawiasach podano powierzchnię podłogi



gilowo a - inny widok



zeskanuj kod QR aby wyświetlić kartę projektu on-line



Więcej informacji o tym projekcie na: www.dom-projekt.pl/161
tel. 12 274 08 22 tel.kom. 609 512 803 biuro@dom-projekt.pl

Zapytaj o warianty projektu.

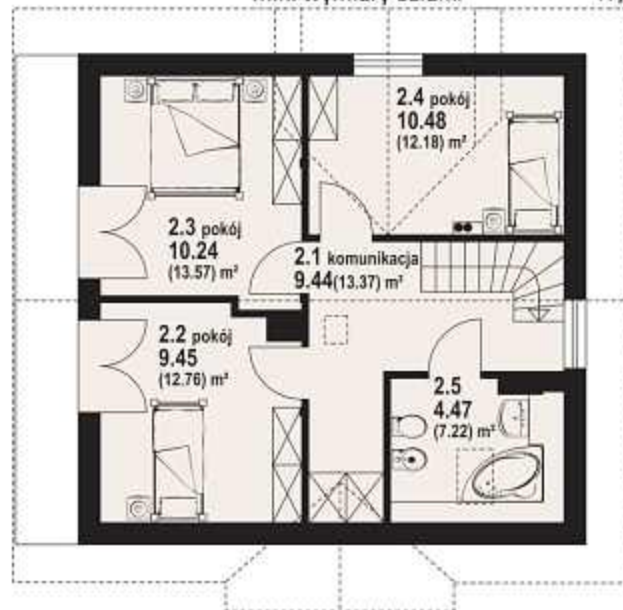


autorzy: arch. Władysław Piwowarczyk, artysta malarz Kinga Piwowarczyk



Niewielki dom o bogatej funkcji pomieszczeń. Może służyć również jako całoroczny dom letniskowy. Idealny na małe działki. Zwarta bryła budynku zapewnia relatywnie niskie koszty budowy i eksploatacji. Ściany zewnętrzne: pustaki ceramiczne + styropian. Strop: płyta żelbetowa. Pokrycie dachu: dachówka ceramiczna.

powierzchnia użytkowa	94,79 m ²
+część gosp.	3,87 m ²
powierzchnia zabudowy	75,00 m ²
kubatura	400 m ³
kąt nachylenia dachu	40°
wys. kalenicy	8,15 m
min. wymiary działki	17,2x17,1 m



w nawiasach podano powierzchnię podłogi

zalipie 4 - odbicie lustrzane



zalipie 4 - inny widok



Więcej informacji o tym projekcie na: www.dom-projekt.pl/293
tel. 12 274 08 22 tel.kom. 609 512 803 biuro@dom-projekt.pl



Zapytaj o warianty projektu.



zescanuj kod QR aby wyświetlić kartę projektu on-line

osiek wąski 9

95,13 m²

z kotłownią



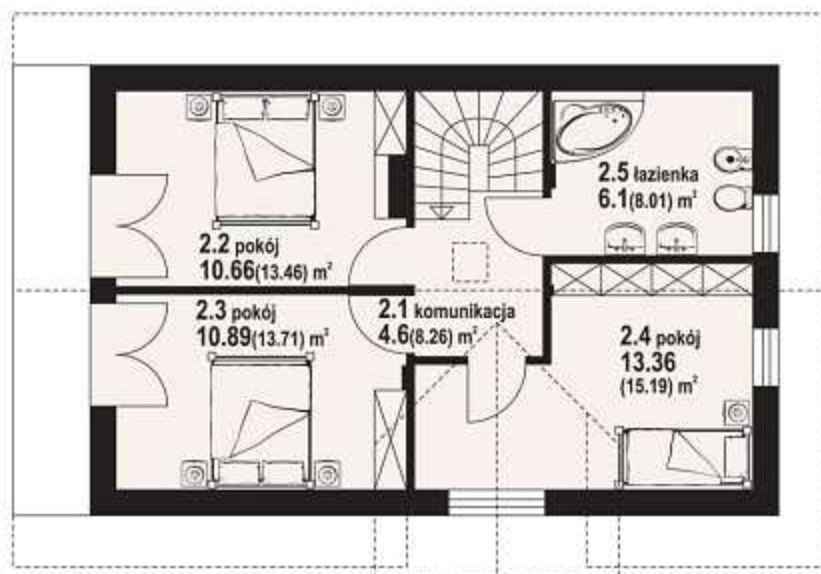
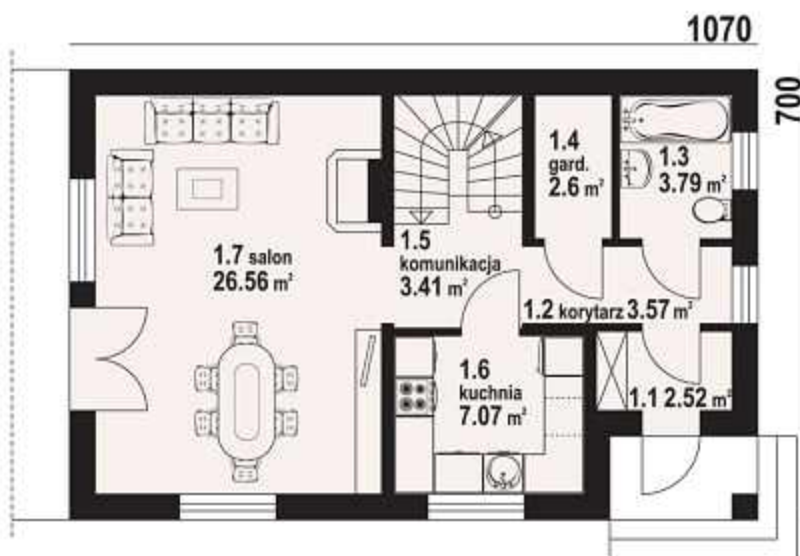
autorzy: arch. Władysław Piwowarczyk, artysta malarz Kinga Piwowarczyk

powierzchnia użytkowa	95,13 m ²
+część gosp.	51,83 m ²
powierzchnia zabudowy	74,90 m ²
kubatura	577 m ³
kąt nachylenia dachu	38°
wys. kalenicy	7,80 m
min. wymiary działki	19,1x14,2 m

Funkcjonalny dom z poddaszem użytkowym i podpiwniczeniem. Na parterze część dzienna z dużym salonem, poddasze to część nocna: trzy pokoje, łazienka. Piwnice zapewniają zaplecze gospodarcze. Ściany zewnętrzne: pustaki ceramiczne + styropian. Strop: płyta żelbetowa. Pokrycie dachu: dachówka ceramiczna.



w nawiasach podano powierzchnię podłogi



osiek wąski 9 - inny widok



zeskanuj kod QR aby wyświetlić kartę projektu on-line



Więcej informacji o tym projekcie na: www.dom-projekt.pl/240
tel. 12 274 08 22 tel.kom. 609 512 803 biuro@dom-projekt.pl

Zapytaj o warianty projektu.

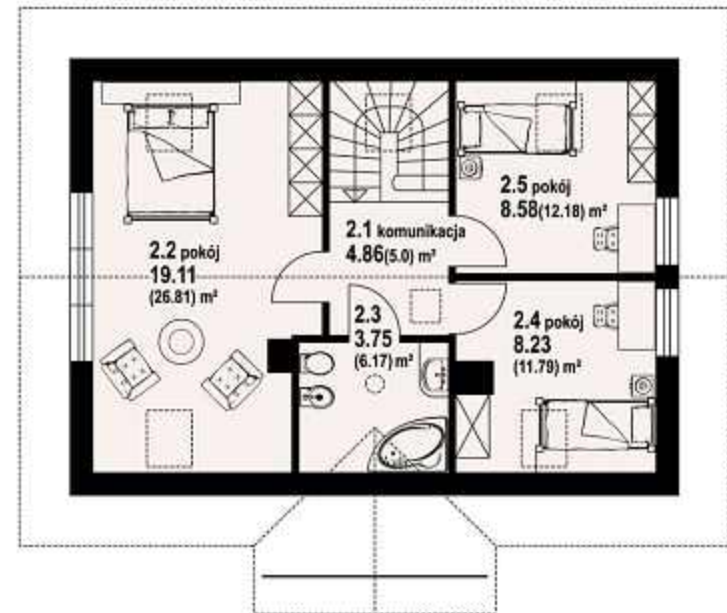
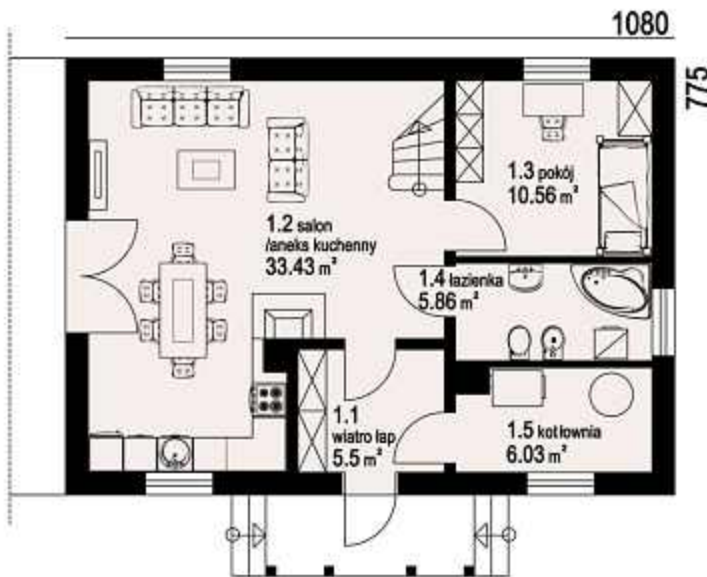


autorzy: arch. Władysław Piwowarczyk, artysta malarz Kinga Piwowarczyk



Mały, prosty w budowie i tani użytkowaniu dom. Wspólna przestrzeń salonu i aneksu kuchennego. Dodatkowy pokój na parterze. Wydzielona kotłownia. Trzy sypialnie na poddaszu. Kominek w salonie. Ogrzewanie wspomagane kolektorami słonecznymi. Ściany zewnętrzne: pustaki ceramiczne + styropian. Strop: płyta żelbetowa. Pokrycie dachu: dachówka ceramiczna.

powierzchnia użytkowa	99,88 m ²
+część gosp.	6,03 m ²
powierzchnia zabudowy	89,03 m ²
kubatura	430 m ³
kąt nachylenia dachu	43°
wys. kalenicy	8,17 m
min. wymiary działki	19,0x17,1 m



w nawiasach podano powierzchnię podłogi

zawoja mk1 - odbicie lustrzane



zawoja mk1 - inny widok



Więcej informacji o tym projekcie na: www.dom-projekt.pl/350
tel. 12 274 08 22 tel.kom. 609 512 803 biuro@dom-projekt.pl



Zapytaj o warianty projektu.



zescanuj kod QR aby wyświetlić kartę projektu on-line



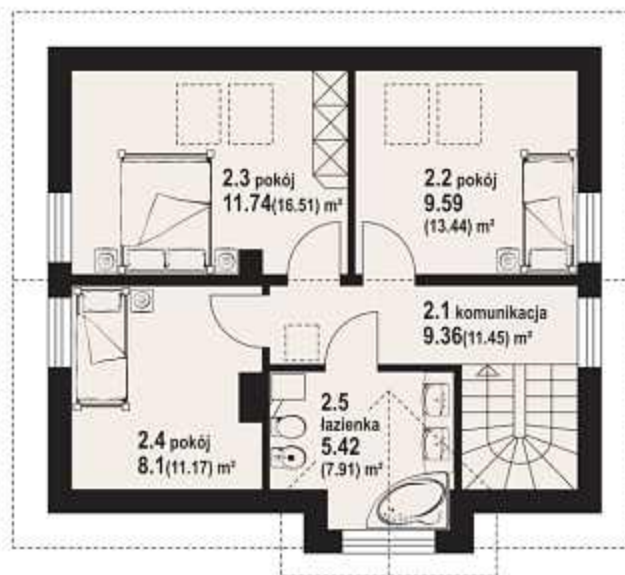
autorzy: arch. Władysław Piwowarczyk, artysta malarz Kinga Piwowarczyk

powierzchnia użytkowa	99,92 m ²
powierzchnia zabudowy	78,00 m ²
kubatura	400 m ³
kąt nachylenia dachu	40°
wys. kalenicy	7,87 m
min. wymiary działki	18,7x16,7 m

Dom z poddaszem mieszkalnym o prostej bryle i konstrukcji obniżającej koszty budowy przy zachowaniu pełnej funkcjonalności pomieszczeń. Parter to część dzienna ze sporym salonem i otwartą kuchnią. Na poddaszu trzy sypialnie i łazienka. Ściany zewnętrzne: pustaki ceramiczne + styropian. Strop: płyta żelbetowa. Pokrycie dachu: dachówka ceramiczna.



w nawiasach podano powierzchnię podłogi



mielno - inny widok



mielno - odbicie lustrzane



zeskanuj kod QR aby wyświetlić kartę projektu on-line



Więcej informacji o tym projekcie na: www.dom-projekt.pl/204
tel. 12 274 08 22 tel.kom. 609 512 803 biuro@dom-projekt.pl

Zapytaj o warianty projektu.



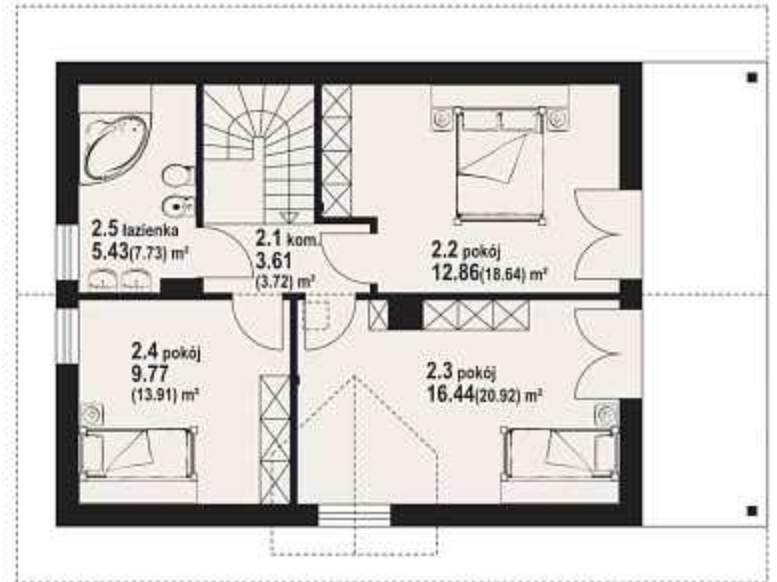
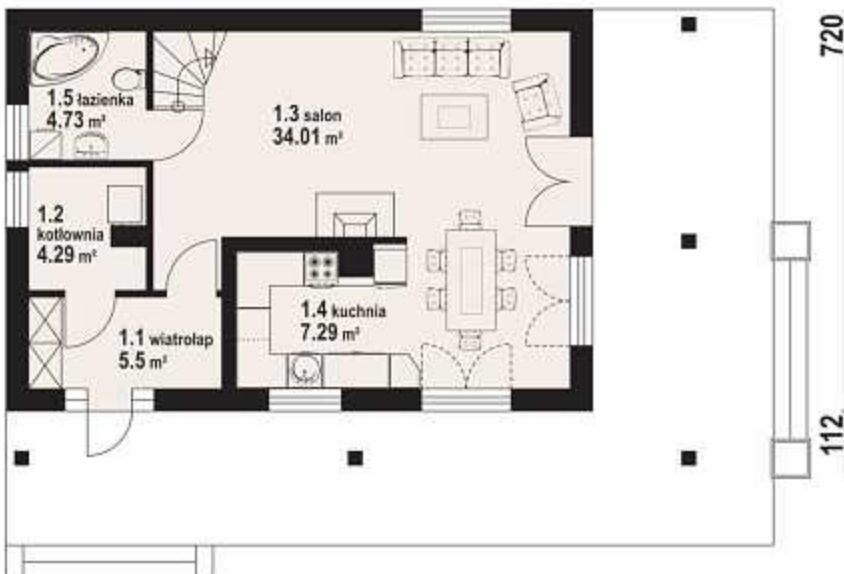
autorzy: arch. Władysław Piwowarczyk, artysta malarz Kinga Piwowarczyk



Prosty i tani w realizacji dom z poddaszem mieszkalnym. Program parteru to funkcjonalny salon z kominkiem, oraz we wspólnej przestrzeni z salonem aneks kuchenny. Wydzielona kotłownia. Na poddaszu trzy wygodne sypialnie, dwie z wyjściem na balkon. Ściany zewnętrzne: pustaki ceramiczne + styropian. Strop: płyta żelbetowa. Pokrycie dachu: dachówka ceramiczna.

powierzchnia użytkowa	99,64 m ²
+część gosp.	4,29 m ²
powierzchnia zabudowy	87,36 m ²
kubatura	421 m ³
kąt nachylenia dachu	42°
wys. kalenicy	8,20 m
min. wymiary działki	19,7x16,7 m

1050



w nawiasach podano powierzchnię podłogi

Świdnica m - odbicie lustrzane



Świdnica m - inny widok



Więcej informacji o tym projekcie na: www.dom-projekt.pl/372
tel. 12 274 08 22 tel.kom. 609 512 803 biuro@dom-projekt.pl



Zapytaj o warianty projektu.



zskanuj kod QR aby wyświetlić kartę projektu on-line

96,95 m²

z kotłownią



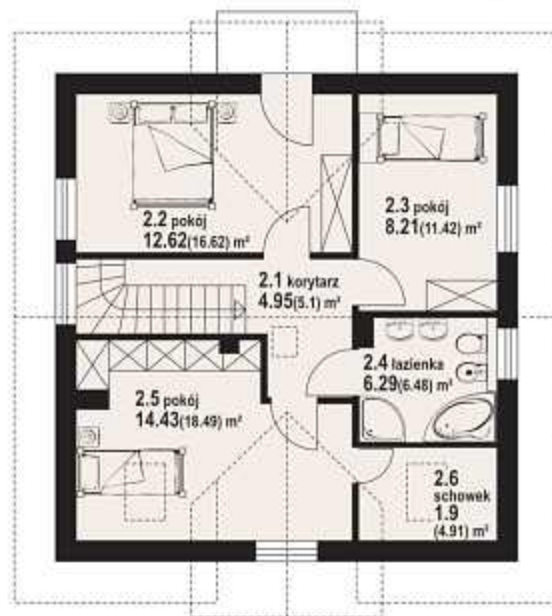
autorzy: arch. Władysław Piwowarczyk, artysta malarz Kinga Piwowarczyk

powierzchnia użytkowa	96,95 m ²
+część gosp.	14,07 m ²
powierzchnia zabudowy	85,50 m ²
kubatura	451 m ³
kąt nachylenia dachu	38°
wys. kalenicy	8,31 m
min. wymiary działki	17,0x18,0 m

Neduży dom z garażem. Na parterze salon z kominkiem stanowi przestrzeń integrującą życie rodzinne. Wydzielone pom. kuchni, spiżarki i kotłowni podnoszą zalety domu. Na niewielkiej powierzchni poddasza trzy wygodne sypialnie, łazienka i schowek.
Ściany zewnętrzne: pustaki ceramiczne + styropian. Strop: płyta żelbetowa.
Pokrycie dachu: dachówka ceramiczna.



w nawiasach podano powierzchnię podłogi



dziekanowo - inny widok



dziekanowo - odbicie lustrzane



zescanuj kod QR aby wyświetlić kartę projektu on-line



Więcej informacji o tym projekcie na: www.dom-projekt.pl/408
tel. 12 274 08 22 tel.kom. 609 512 803 biuro@dom-projekt.pl

Zapytaj o warianty projektu.

hoczew średnia 5m

94,65 m²

z kotłownią



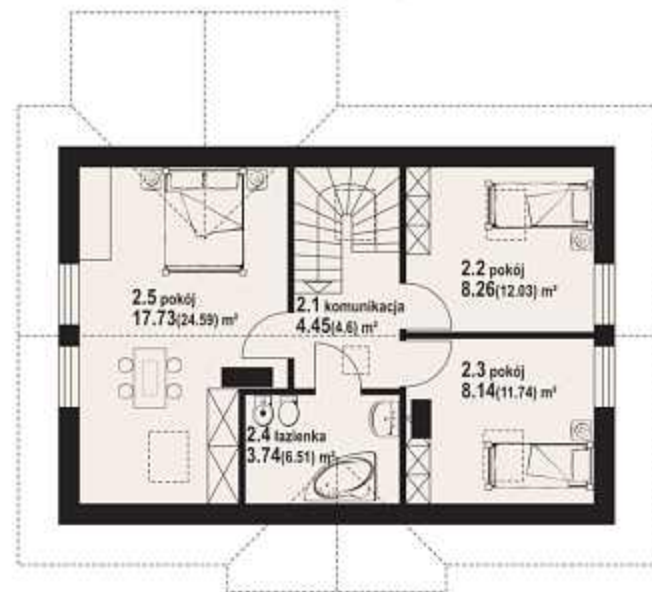
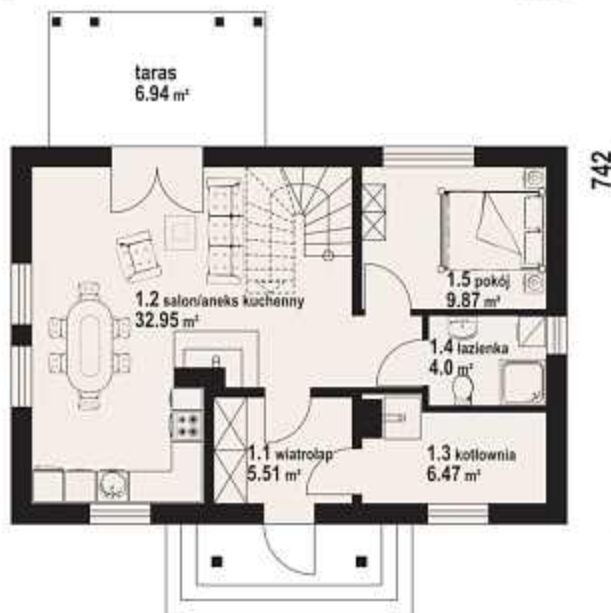
autorzy: arch. Władysław Piwowarczyk, artysta malarz Kinga Piwowarczyk



Dom z mieszkalnym poddaszem, który może także pełnić funkcję budynku letniskowego. Na parterze salon z aneksem kuchennym, dodatkowy pokój, łazienka i kotłownia. W salonie kominek i wyjście na zadaszony taras. Na poddaszu trzy sypialnie i łazienka. Ściany zewnętrzne: pustaki ceramiczne + styropian. Strop: płyta żelbetowa. Pokrycie dachu: dachówka ceramiczna.

powierzchnia użytkowa	94,65 m ²
+część gosp.	6,47 m ²
powierzchnia zabudowy	81,03 m ²
kubatura	407 m ³
kąt nachylenia dachu	44°
wys. kalenicy	8,08 m
min. wymiary działki	15,4x17,8 m

1092



w nawiasach podano powierzchnię podłogi

hoczew średnia 5m - odbicie lustrzane



hoczew średnia 5m - inny widok



Więcej informacji o tym projekcie na: www.dom-projekt.pl/509
tel. 12 274 08 22 tel.kom. 609 512 803 biuro@dom-projekt.pl



Zapytaj o warianty projektu.



zeskanuj kod QR aby wyświetlić kartę projektu on-line

98,89 m²

z kotłownią



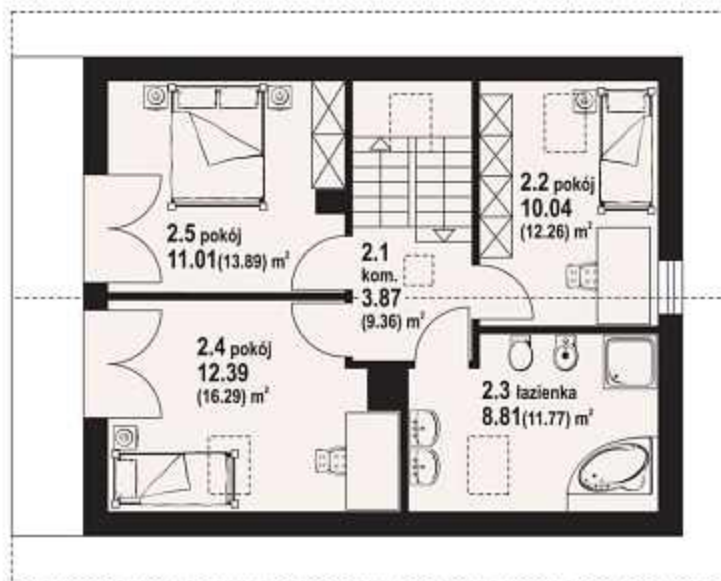
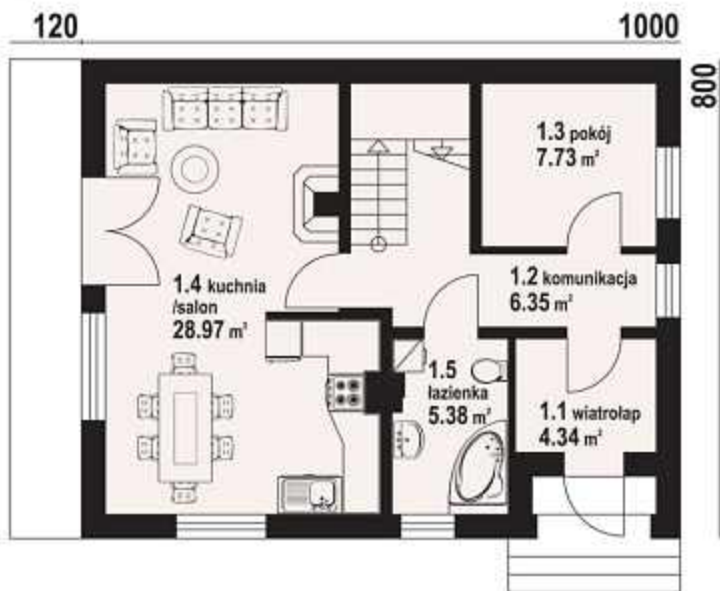
autorzy: arch. Władysław Piwowarczyk, artysta malarz Kinga Piwowarczyk

powierzchnia użytkowa	98,89 m ²
+część gosp.	56,42 m ²
powierzchnia zabudowy	80,04 m ²
kubatura	650 m ³
kąt nachylenia dachu	42°
wys. kalenicy	8,40 m
min. wymiary działki	18,4x16,0 m

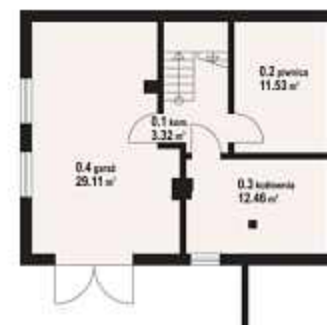
Idealny dom do usytuowania na działce ze spadkiem terenu. Prosta i ekonomiczna bryła budynku. Na parterze połączony z kuchnią salon oraz dodatkowy pokój. W salonie kominek z możliwością rozprowadzenia ciepła. Na poddaszu trzy sypialnie i duża łazienka. Ściany zewnętrzne: pustaki ceramiczne + styropian. Strop: płyta żelbetowa. Pokrycie dachu: dachówka ceramiczna.



w nawiasach podano powierzchnię podłogi



bartne nowe - inny widok



zeskanuj kod QR aby wyświetlić kartę projektu on-line



Więcej informacji o tym projekcie na: www.dom-projekt.pl/92
tel. 12 274 08 22 tel.kom. 609 512 803 biuro@dom-projekt.pl

Zapytaj o warianty projektu.

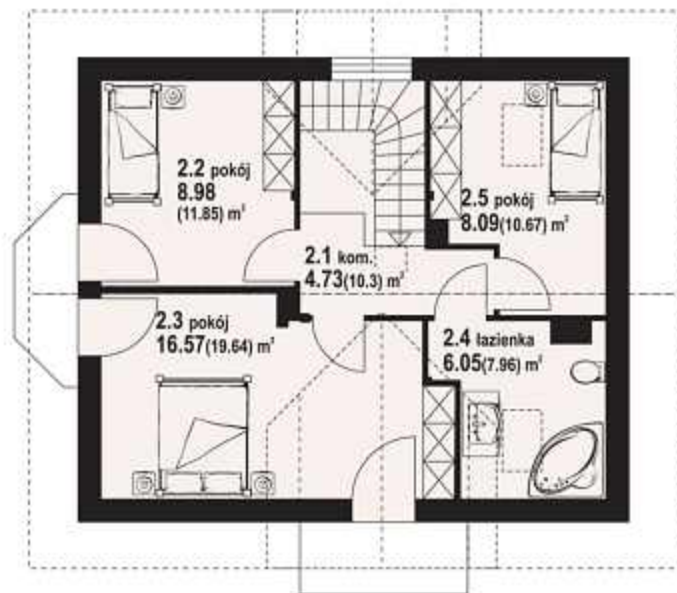


autorzy: arch. Władysław Piwowarczyk, artysta malarz Kinga Piwowarczyk

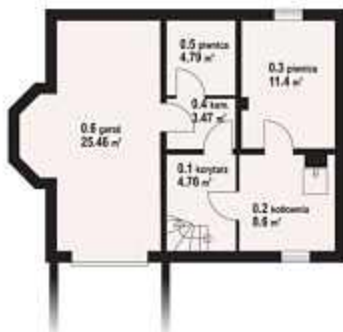


Dom z poddaszem użytkowym i pełnym podpiwniczeniem. W piwnicach garaż oraz pomieszczenia gospodarcze. Na parterze aneks kuchenny otwarty na salon z którego prowadzą schody na poddasze, pokój, łazienka. Na poddaszu trzy pokoje i łazienka. Ściany zewnętrzne: pustaki ceramiczne + styropian. Strop: płyta żelbetowa. Pokrycie dachu: dachówka ceramiczna.

powierzchnia użytkowa	101,22 m ²
+część gosp.	58,48 m ²
powierzchnia zabudowy	78,82 m ²
kubatura	590 m ³
kąt nachylenia dachu	40°
wys. kalenicy	7,87 m
min. wymiary działki	18,8x18,6 m



w nawiasach podano powierzchnię podłogi



gilowo 9 - inny widok



Więcej informacji o tym projekcie na: www.dom-projekt.pl/620
tel. 12 274 08 22 tel.kom. 609 512 803 biuro@dom-projekt.pl



Zapytaj o warianty projektu.



zeskanuj kod QR aby wyświetlić kartę projektu on-line

96,09 m²

z kotłownią



autorzy: arch. Władysław Piwowarczyk, artysta malarz Kinga Piwowarczyk

powierzchnia użytkowa	96,09 m ²
+część gosp.	4,97 m ²
powierzchnia zabudowy	127,23 m ²
kubatura	563 m ³
kąt nachylenia dachu	30°
wys. kalenicy	6,72 m
min. wymiary działki	22,0x18,0 m

Parterowy dom o funkcjonalnym układzie pomieszczeń. Kominek w salonie z możliwością odzysku ciepła. Niskie koszty realizacji i późniejszego użytkowania domu. Dom zaprojektowano w standardzie energetycznym i akustycznym Multi-Comfort grupy Saint-Gobain. Ściany zewnętrzne: pustaki ceramiczne+wełna mineralna Isover. Strop: płyta żelbetowa. Pokrycie dachu: dachówka ceramiczna.



1400



chmielów mc - inny widok

chmielów mc - odbicie lustrzane



zescanuj kod QR aby wyświetlić kartę projektu on-line

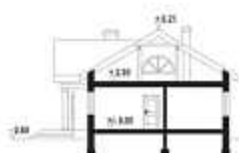


Więcej informacji o tym projekcie na: www.dom-projekt.pl/616
tel. 12 274 08 22 tel.kom. 609 512 803 biuro@dom-projekt.pl

Zapytaj o warianty projektu.



autorzy: arch. Władysław Piwowarczyk, artysta malarz Kinga Piwowarczyk



Parterowy dom o funkcjonalnym układzie pomieszczeń. Kominek w salonie z możliwością odzysku ciepła. Niskie koszty realizacji i późniejszego użytkowania domu. Ściany zewnętrzne: pustaki ceramiczne + styropian. Strop: płyta żelbetowa. Pokrycie dachu: dachówka ceramiczna.

powierzchnia użytkowa	94,74 m ²
+część gosp.	5,06 m ²
powierzchnia zabudowy	131,19 m ²
kubatura	563 m ³
kąt nachylenia dachu	30°
wys. kalenicy	6,81 m
min. wymiary działki	22,0x17,6 m

1400



870

89

chmielów - odbicie lustrzane



chmielów - inny widok



Więcej informacji o tym projekcie na: www.dom-projekt.pl/595
tel. 12 274 08 22 tel.kom. 609 512 803 biuro@dom-projekt.pl



Zapytaj o warianty projektu.



zescanuj kod QR aby wyświetlić kartę projektu on-line

chmielów 31g plus

94,85 m²

z kotłownią

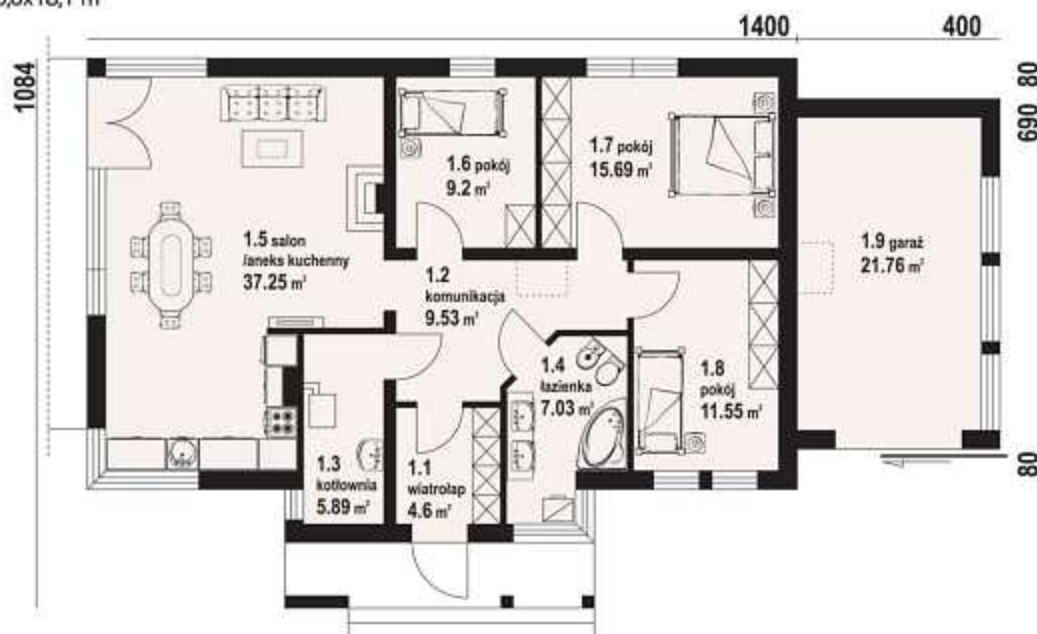


autorzy: arch. Władysław Piwowarczyk, artysta malarz Kinga Piwowarczyk

powierzchnia użytkowa
+część gosp.
powierzchnia zabudowy
kubatura
kąt nachylenia dachu
wys. kalenicy
min. wymiary działki

94,85 m²
27,65 m²
164,50 m²
895 m³
30°
6,52 m
26,0x18,1 m

Nieduży, parterowy, funkcjonalny dom z dobudowanym garażem. Tani w budowie i użytkowaniu. Otwartą przestrzeń dziennego użytkowania stanowią przestronny salon z kominkiem i wyjściem na taras oraz kuchnia. Strefę nocną stanowią trzy sypialnie i łazienka. Ściany zewnętrzne: bloczki z betonu komórkowego H+H. Strop: płyta żelbetowa. Pokrycie dachu: dachówka ceramiczna.



chmielów 31g plus - inny widok

chmielów 31g plus - odbicie lustrzane



zescanuj kod QR
aby wyświetlić kartę
projektu on-line



Więcej informacji o tym projekcie na: www.dom-projekt.pl/130
tel. 12 274 08 22 tel.kom. 609 512 803 biuro@dom-projekt.pl

Zapytaj o warianty projektu.

chmielów z garażem

94,74 m²

z kotłownią



autorzy: arch. Władysław Piłowarczyk, artysta malarz Kinga Piłowarczyk



Wygodny, parterowy dom z dobudowanym garażem i dużym strychem. Salon z kominkiem i trzy pokoje. W salonie kominek z możliwością odzysku ciepła. Nad salonem i kuchnią pustka oraz antresola. Niskie koszty realizacji. Ściany zewnętrzne: pustaki ceramiczne + styropian. Strop: płyta żelbetowa. Pokrycie dachu: dachówka ceramiczna.

powierzchnia użytkowa	94,74 m ²
+część gosp.	26,71 m ²
powierzchnia zabudowy	159,19 m ²
kubatura	673 m ³
kąt nachylenia dachu	30°
wys. kalenicy	6,81 m
min. wymiary działki	25,0x17,6 m

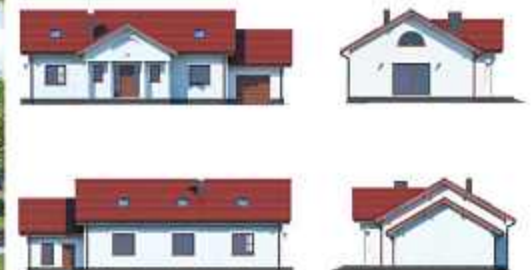


w nawiasach podano powierzchnię podłogi

chmielów z garażem - odbicie lustrzane



chmielów z garażem - inny widok



Więcej informacji o tym projekcie na: www.dom-projekt.pl/596
tel. 12 274 08 22 tel.kom. 609 512 803 biuro@dom-projekt.pl



Zapytaj o warianty projektu.



zescanuj kod QR aby wyświetlić kartę projektu on-line

94,37 m²

z kotłownią

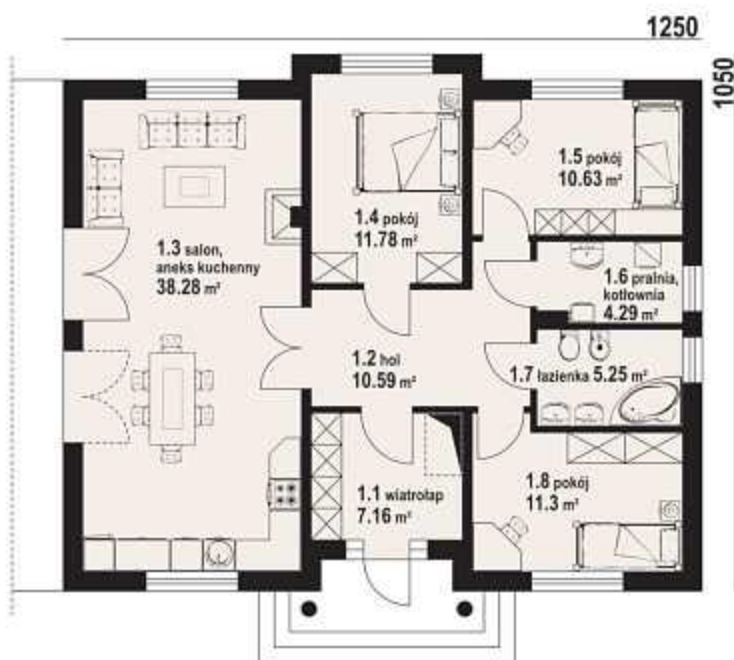


autorzy: arch. Władysław Piwowarczyk, artysta malarz Kinga Piwowarczyk

powierzchnia użytkowa
+część gosp. 94,37 m²
powierzchnia zabudowy 4,18 m²
kubatura 135,00 m³
kąt nachylenia dachu 629 m³
wys. kalenicy 35°
min. wymiary działki 7,75 m
20,5x19,0 m

94,37 m²
4,18 m²
135,00 m³
629 m³
35°
7,75 m
20,5x19,0 m

Mały, tani w budowie dom parterowy bez poddasza użytkowego. Jego program stanowi salon połączony z aneksem kuchennym, oraz trzy pokoje. Kominek w salonie z możliwością odzysku ciepła. Ponadto w programie łazienka oraz kotłownia. Ściany zewnętrzne: pustaki ceramiczne + styropian. Strop: płyta żelbetowa. Pokrycie dachu: dachówka ceramiczna.



antonin - inny widok



antonin - odbicie lustrzane



zescanuj kod QR
aby wyświetlić kartę
projektu on-line



Więcej informacji o tym projekcie na: www.dom-projekt.pl/81
tel. 12 274 08 22 tel.kom. 609 512 803 biuro@dom-projekt.pl

Zapytaj o warianty projektu.



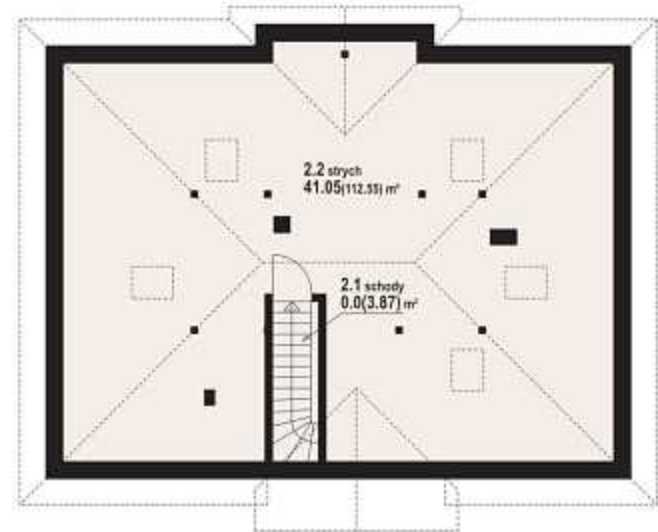
autorzy: arch. Władysław Piwowarczyk, artysta malarz Kinga Piwowarczyk



Nowoczesny dom dla osób, które preferują rozkład wszystkich pomieszczeń na jednym poziomie. Duże przeszklenia doświetlają wnętrze domu w którym znajdziemy m. in. salon z kominkiem, wydzieloną kuchnię i trzy pokoje. Z wiatrołapu schody na strych.

Ściany zewnętrzne: pustaki ceramiczne + styropian. Strop: płyta żelbetowa. Pokrycie dachu: dachówka ceramiczna.

powierzchnia użytkowa	105,31 m ²
+część gosp.	41,05 m ²
powierzchnia zabudowy	137,06 m ²
kubatura	651 m ³
kąt nachylenia dachu	35°
wys. kalenicy	7,73 m
min. wymiary działki	21,5x18,9 m



w nawiasach podano powierzchnię podłogi

antonin 31 - odbicie lustrzane



antonin 31 - inny widok



Więcej informacji o tym projekcie na: www.dom-projekt.pl/403
tel. 12 274 08 22 tel.kom. 609 512 803 biuro@dom-projekt.pl



Zapytaj o warianty projektu.



zescanuj kod QR aby wyświetlić kartę projektu on-line

91,94 m²

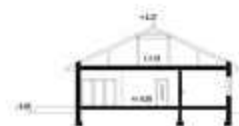
parterowy



autorzy: arch. Władysław Piwowarczyk, artysta malarz Kinga Piwowarczyk

powierzchnia użytkowa	91,94 m ²
+część gosp.	22,20 m ²
powierzchnia zabudowy	167,54 m ²
kubatura	735 m ³
kąt nachylenia dachu	25°
wys. kalenicy	6,97 m
min. wymiary działki	20,2x22,8 m

Funkcjonalny dom parterowy z jednostanowiskowym garażem. W programie użytkowym: słoneczny salon z kominkiem, wydzielona kuchnia ze spiżarką, trzy sypialnie i łazienka. Częściowo zadaszony taras. Dom niedrogi w realizacji i ekonomiczny w późniejszym użytkowaniu. Ściany zewnętrzne: pustaki ceramiczne + styropian. Strop: płyta żelbetowa. Pokrycie dachu: dachówka ceramiczna.



abramów - inny widok



abramów - odbicie lustrzane



zescanuj kod QR aby wyświetlić kartę projektu on-line



Więcej informacji o tym projekcie na: www.dom-projekt.pl/520
tel. 12 274 08 22 tel.kom. 609 512 803 biuro@dom-projekt.pl

Zapytaj o warianty projektu.

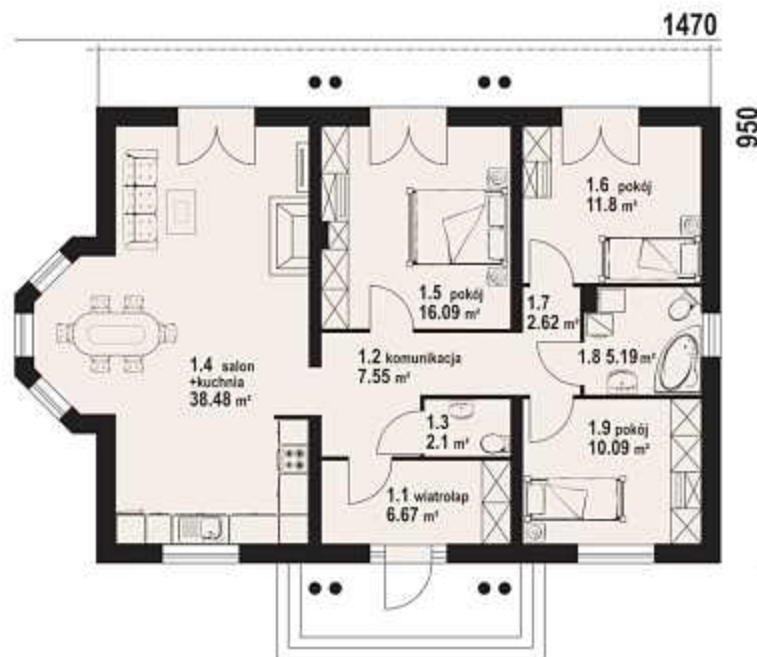


autorzy: arch. Władysław Piwowarczyk, artysta malarz Kinga Piwowarczyk



Wygodny parterowy dom o pięknej, symetrycznej bryle, urozmaiczonej wykuszem, który jest ozdobą elewacji i stanowi dodatkowe miejsce na jadalnię. Salon, trzy pokoje i łazienka to podstawowe pomieszczenia domu. Ściany zewnętrzne: pustaki ceramiczne + styropian. Strop: płyta żelbetowa. Pokrycie dachu: dachówka ceramiczna.

powierzchnia użytkowa	101,40 m ²
powierzchnia zabudowy	135,90 m ²
kubatura	549 m ³
kąt nachylenia dachu	28°
wys. kalenicy	6,50 m
min. wymiary działki	22,7x17,5 m



amelin 2 - odbicie lustrzane



amelin 2 - inny widok



Więcej informacji o tym projekcie na: www.dom-projekt.pl/633
tel. 12 274 08 22 tel.kom. 609 512 803 biuro@dom-projekt.pl



Zapytaj o warianty projektu.



zeskanuj kod QR aby wyświetlić kartę projektu on-line

100,55 m²

z kotłownią



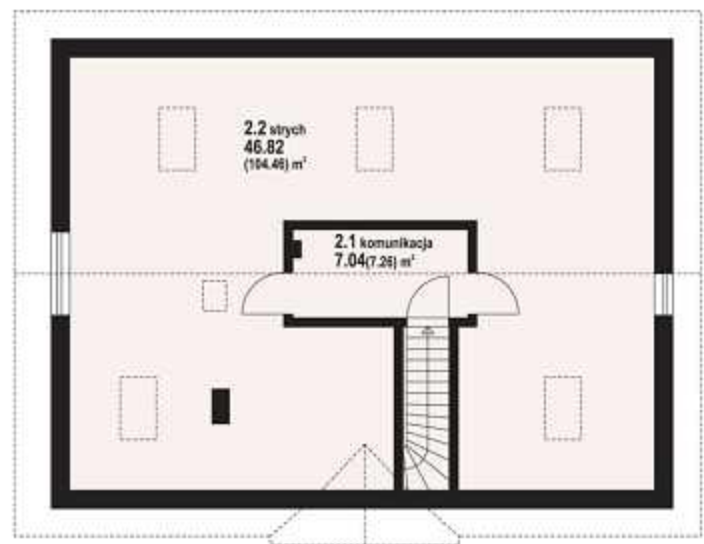
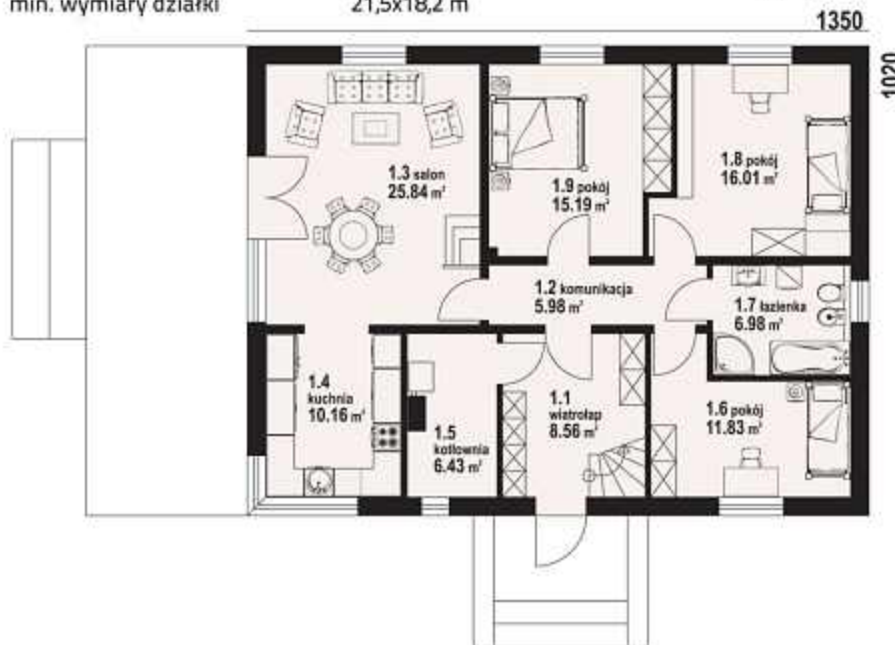
autorzy: arch. Władysław Piwowarczyk, artysta malarz Kinga Piwowarczyk

powierzchnia użytkowa +część gosp.	100,55 m ²
powierzchnia zabudowy	66,34 m ²
kubatura	137,70 m ³
kąt nachylenia dachu	669 m ³
wys. kalenicy	30°
min. wymiary działki	7,48 m
	21,5x18,2 m

Nieduży, ale jednocześnie wygodny dom parterowy. Słoneczny salon połączony z półotwartą kuchnią, trzy pokoje, łazienka i wydzielona kotłownia. Schody na strych prowadzą z wiatrołapu. Istnieje możliwość wykorzystania powierzchni poddasza (strych). Dom zaprojektowano w standardzie energetycznym i akustycznym Multi-Comfort grupy Saint-Gobain. Ściany zewnętrzne: pustaki ceramiczne+wełna mineralna Isover. Strop: płyta żelbetowa. Pokrycie dachu: dachówka ceramiczna.



w nawiasach podano powierzchnię podłogi



adresowo mc - inny widok

adresowo mc - odbicie lustrzane



zescanuj kod QR aby wyświetlić kartę projektu on-line



Więcej informacji o tym projekcie na: www.dom-projekt.pl/609
tel. 12 274 08 22 tel.kom. 609 512 803 biuro@dom-projekt.pl

Zapytaj o warianty projektu.



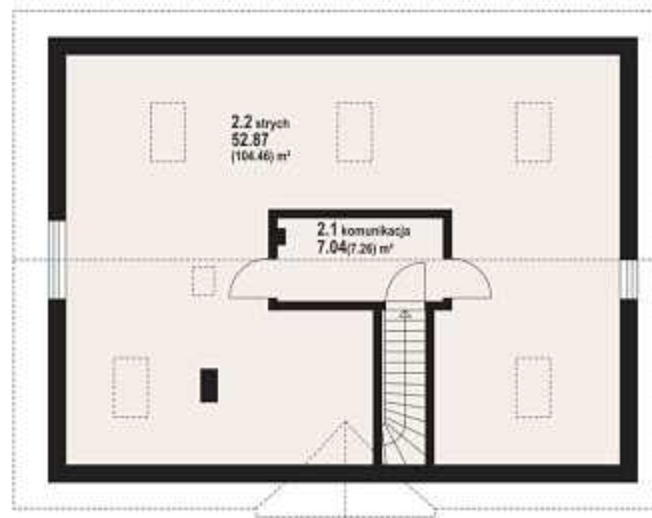
100,55 m²
z kotłownią

autorzy: arch. Władysław Piwowarczyk, artysta malarz Kinga Piwowarczyk



Nieduży, ale jednocześnie wygodny dom parterowy. Słoneczny salon połączony z półotwartą kuchnią, trzy pokoje, łazienka i wydzielona kotłownia. Schody na strych prowadzą z wiatrołapu. Istnieje możliwość wykorzystania powierzchni poddasza (strych).
Ściany zewnętrzne: pustaki ceramiczne + styropian. Strop: płyta żelbetowa.
Pokrycie dachu: dachówka ceramiczna.

powierzchnia użytkowa	100,55 m ²
+część gosp.	66,34 m ²
powierzchnia zabudowy	137,70 m ²
kubatura	669 m ³
kąt nachylenia dachu	30°
wys. kalenicy	7,48 m
min. wymiary działki	21,5x18,2 m

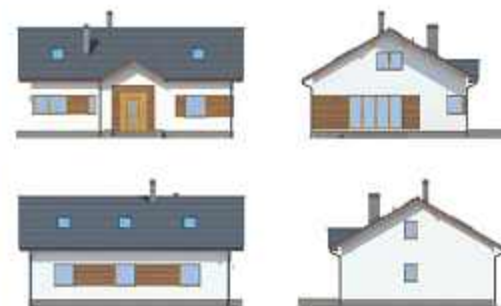


w nawiasach podano powierzchnię podłogi

adresowo - odbicie lustrzane



adresowo - inny widok



Więcej informacji o tym projekcie na: www.dom-projekt.pl/439
tel. 12 274 08 22 tel.kom. 609 512 803 biuro@dom-projekt.pl



Zapytaj o warianty projektu.



zescanuj kod QR aby wyświetlić kartę projektu on-line

zadębie średnie 3ab

99,97 m²

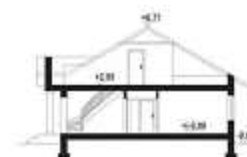
z kotłownią



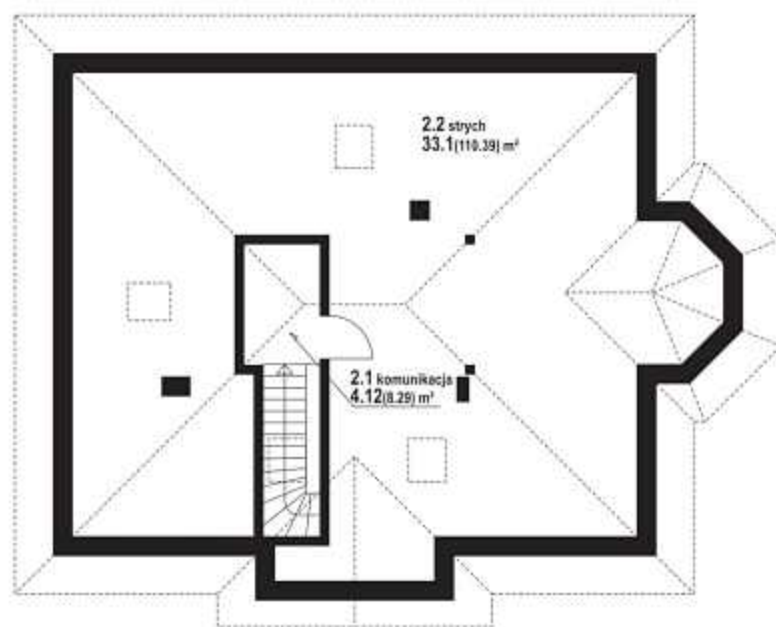
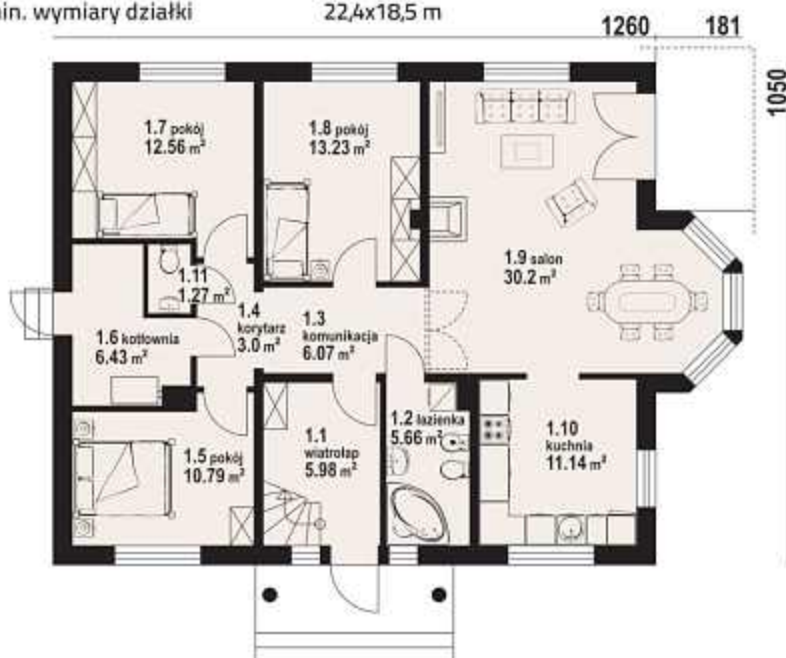
autorzy: arch. Władysław Piwowarczyk, artysta malarz Kinga Piwowarczyk

powierzchnia użytkowa	99,97 m ²
+część gosp.	43,65 m ²
powierzchnia zabudowy	141,50 m ²
kubatura	660 m ³
kąt nachylenia dachu	30°
wys. kalenicy	7,31 m
min. wymiary działki	22,4x18,5 m

Dom parterowy. Podstawowym pomieszczeniem domu jest przestronny salon, oprócz salonu trzy pokoje sypialne różnej wielkości, wydzielona kuchnia, łazienka i kotłownia. W salonie ozdobny wykusz. Schody na strych prowadzą z wiatrołapu. Ściany zewnętrzne: pustaki ceramiczne + styropian. Strop: płyta żelbetowa. Pokrycie dachu: dachówka ceramiczna.



w nawiasach podano powierzchnię podłogi



zadębie średnie 3ab - inny widok

zadębie średnie 3ab - odbicie lustrzane



zescanuj kod QR aby wyświetlić kartę projektu on-line



Więcej informacji o tym projekcie na: www.dom-projekt.pl/494
tel. 12 274 08 22 tel.kom. 609 512 803 biuro@dom-projekt.pl

Zapytaj o warianty projektu.

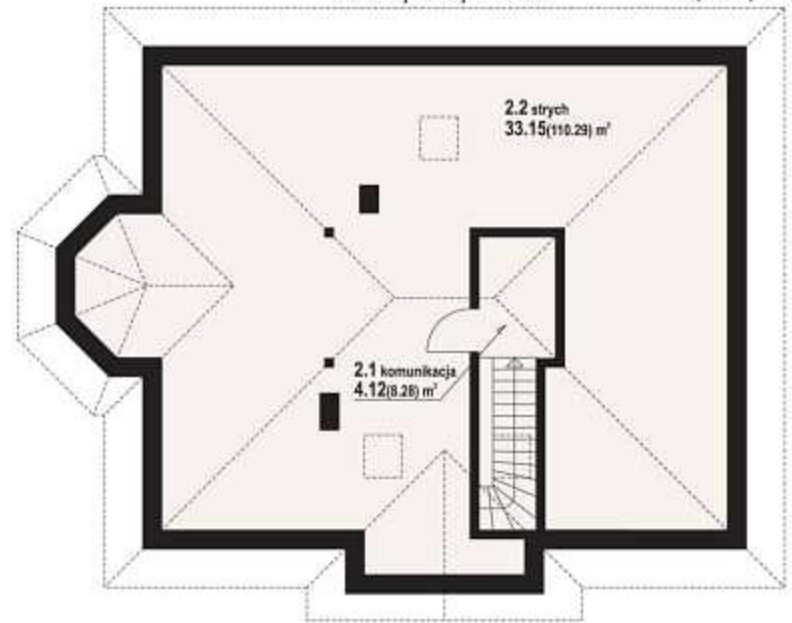


autorzy: arch. Władysław Piwowarczyk, artysta malarz Kinga Piwowarczyk



Niewielki parterowy dom z atrakcyjnym wykuszem w salonie. W salonie również kominek z możliwością rozprowadzenia ciepła. Trzy sypialnie, kuchnia, łazienka i wydzielona kotłownia. Z wiatrołapu schody na strych. Ściany zewnętrzne: pustaki ceramiczne + styropian. Strop: płyta żelbetowa. Pokrycie dachu: dachówka ceramiczna.

powierzchnia użytkowa	101,16 m ²
+część gosp.	42,90 m ²
powierzchnia zabudowy	141,50 m ²
kubatura	660 m ³
kąt nachylenia dachu	30°
wys. kalenicy	7,31 m
min. wymiary działki	22,4x18,5 m



w nawiasach podano powierzchnię podłogi

zadębnie średnie 3 - odbicie lustrzane



zadębnie średnie 3 - inny widok



zadębie średnie z garażem mc



110,72 m²

z kotłownią



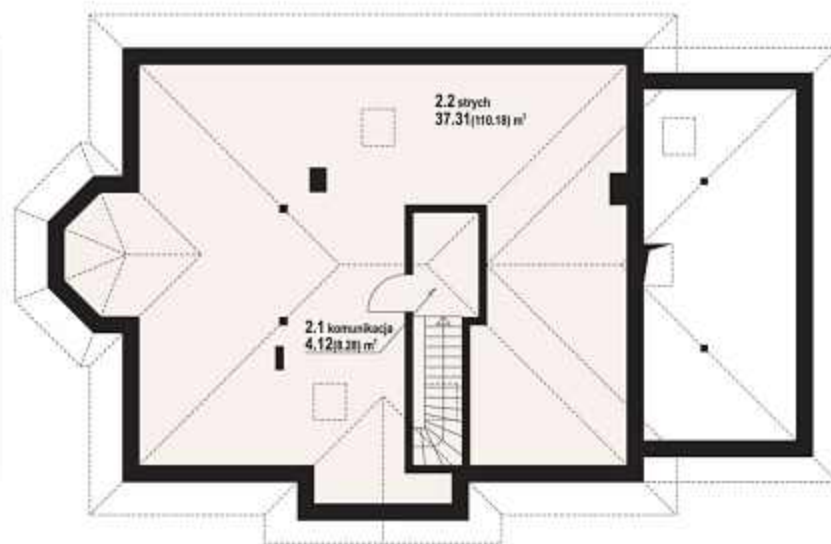
autorzy: arch. Władysław Piwowarczyk, artysta malarz Kinga Piwowarczyk

powierzchnia użytkowa	110,72 m ²
+część gosp.	67,39 m ²
powierzchnia zabudowy	181,50 m ²
kubatura	810 m ³
kąt nachylenia dachu	30°
wys. kalenicy	7,31 m
min. wymiary działki	26,5x18,5 m

Parterowy dom z możliwością wykorzystania poddasza dla celów mieszkalnych. 4 pokoje kuchnia, łazienka, wc, garaż, kotłownia. Wygodny układ funkcjonalny. Dom zaprojektowano w standardzie energetycznym i akustycznym Multi-Comfort grupy Saint-Gobain. Ściany zewnętrzne: pustaki ceramiczne+wełna mineralna Isover. Strop: płyta żelbetowa. Pokrycie dachu: dachówka ceramiczna.



w nawiasach podano powierzchnię podłogi



zadębie średnie z garażem mc - inny widok

zadębie średnie z garażem mc - odbicie lustrzane



zescanuj kod QR aby wyświetlić kartę projektu on-line



Więcej informacji o tym projekcie na: www.dom-projekt.pl/610
 tel. 12 274 08 22 tel.kom. 609 512 803 biuro@dom-projekt.pl

Zapytaj o warianty projektu.

zadębnie średnie z garażem

106,60 m²

z kotłownią

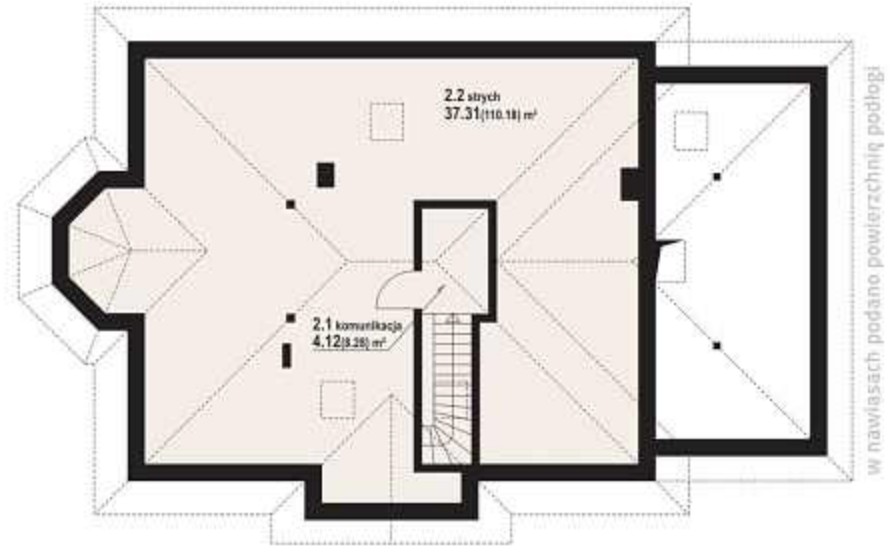


autorzy: arch. Władysław Piwowarczyk, artysta malarz Kinga Piwowarczyk



Parterowy dom z możliwością wykorzystania poddasza dla celów mieszkalnych. 4 pokoje, kuchnia, łazienka, wc, garaż, kotłownia. Wygodny układ funkcjonalny. Na dachu dużo miejsca do zamontowania baterii słonecznych. Liczne wersje projektu. Ściany zewnętrzne: pustaki ceramiczne + styropian. Strop: płyta żelbetowa. Pokrycie dachu: dachówka ceramiczna.

powierzchnia użytkowa	106,60 m ²
+część gosp.	71,51 m ²
powierzchnia zabudowy	181,50 m ²
kubatura	810 m ³
kąt nachylenia dachu	30°
wys. kalenicy	7,31 m
min. wymiary działki	26,5x18,5 m



w nawiasach podano powierzchnię podłogi

zadębnie średnie z garażem - odbicie lustrzane



zadębnie średnie z garażem - inny widok



Więcej informacji o tym projekcie na: www.dom-projekt.pl/290
tel. 12 274 08 22 tel.kom. 609 512 803 biuro@dom-projekt.pl



Zapytaj o warianty projektu.



zeskanuj kod QR aby wyświetlić kartę projektu on-line

102,30 m²

z kotłownią



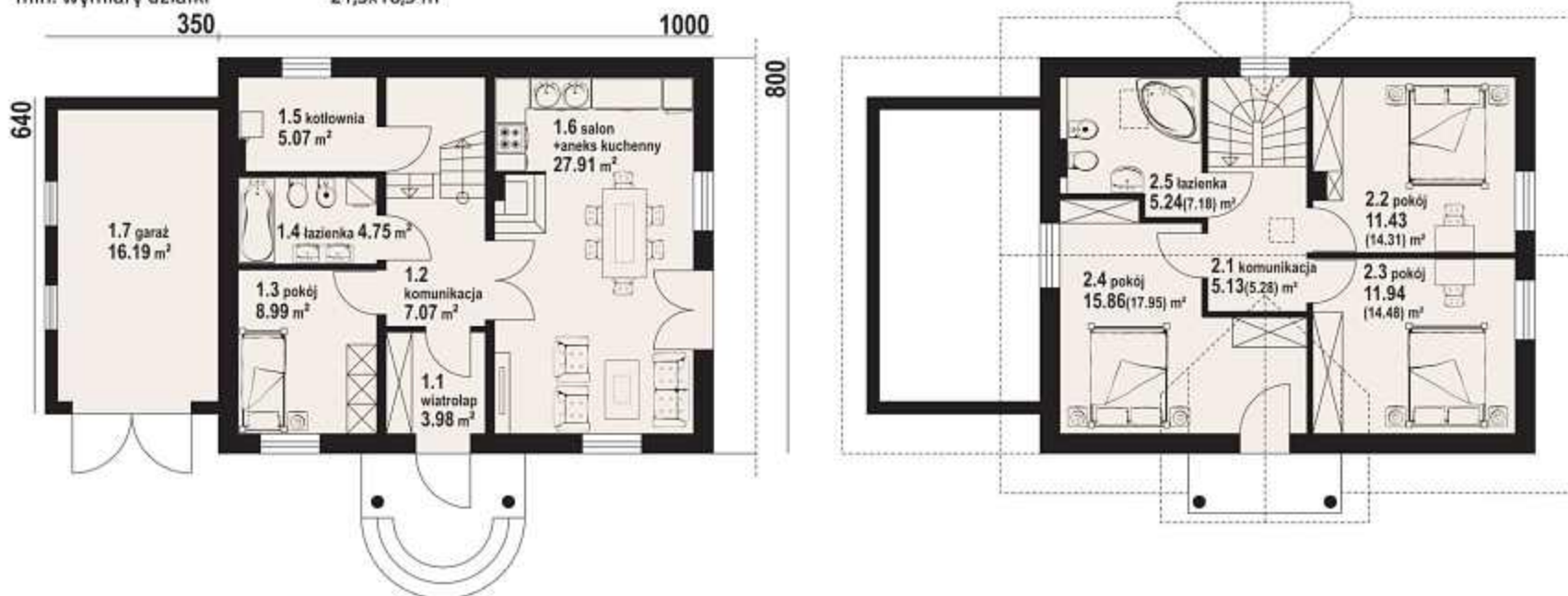
autorzy: arch. Władysław Piwowarczyk, artysta malarz Kinga Piwowarczyk

powierzchnia użytkowa +część gosp. 102,30 m²
 powierzchnia zabudowy 21,26 m²
 kubatura 102,50 m³
 kąt nachylenia dachu 640 m²
 wys. kalenicy 42°
 min. wymiary działki 8,48 m
 21,5x16,9 m

Dom z poddaszem użytkowym, dobudowany garaż. Kuchnia połączona z salonem. Prosta, ekonomiczna bryła budynku, funkcjonalne wnętrze. Kominiek z możliwością rozprowadzenia ciepła. Dodatkowy pokój na parterze, trzy sypialnie na poddaszu. Ściany zewnętrzne: pustaki ceramiczne + styropian. Strop: płyta żelbetowa. Pokrycie dachu: dachówka ceramiczna.



w nawiasach podano powierzchnię podłogi



dziekanowice - inny widok



dziekanowice - odbicie lustrzane



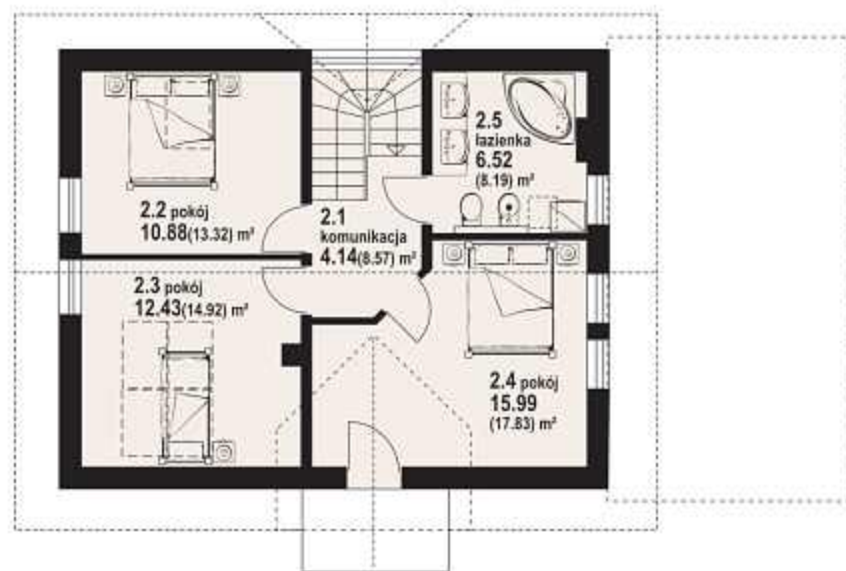
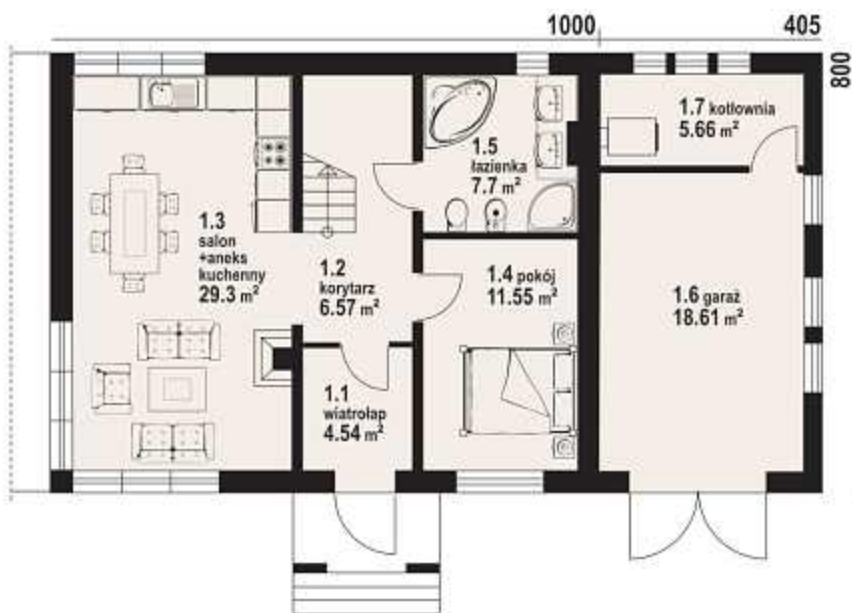


autorzy: arch. Władysław Piwowarczyk, artysta malarz Kinga Piwowarczyk



Dom o prostej bryle, której poprzez detale architektoniczne oraz ciekawą elewację nadano nowoczesny wygląd. Pomieszczenia zapewniają pełny komfort użytkownika 4-5 osobowej rodziny. Kolektory solarne stanowią dodatkowe źródło ciepła. Ściany zewnętrzne: pustaki ceramiczne + styropian. Strop: płyta żelbetowa. Pokrycie dachu: dachówka ceramiczna.

powierzchnia użytkowa	109,62 m ²
+część gosp.	24,27 m ²
powierzchnia zabudowy	112,40 m ²
kubatura	586 m ³
kąt nachylenia dachu	36°
wys. kalenicy	7,87 m
min. wymiary działki	22,1x16,0 m



w nawiasach podano powierzchnię podłogi

dziekanowice 32 - odbicie lustrzane



dziekanowice 32 - inny widok



Więcej informacji o tym projekcie na: www.dom-projekt.pl/136
tel. 12 274 08 22 tel.kom. 609 512 803 biuro@dom-projekt.pl



Zapytaj o warianty projektu.



zescanuj kod QR aby wyświetlić kartę projektu on-line

dukla 11g mc



111,37 m²

z kotłownią



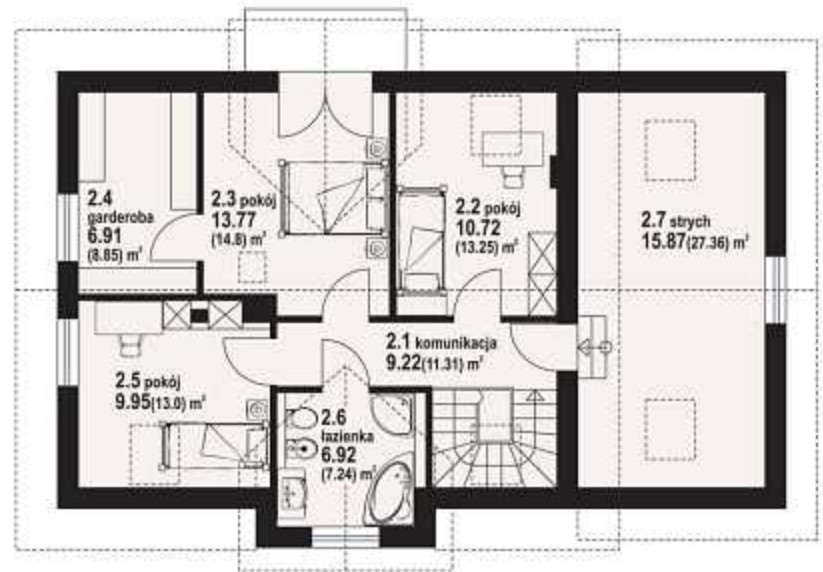
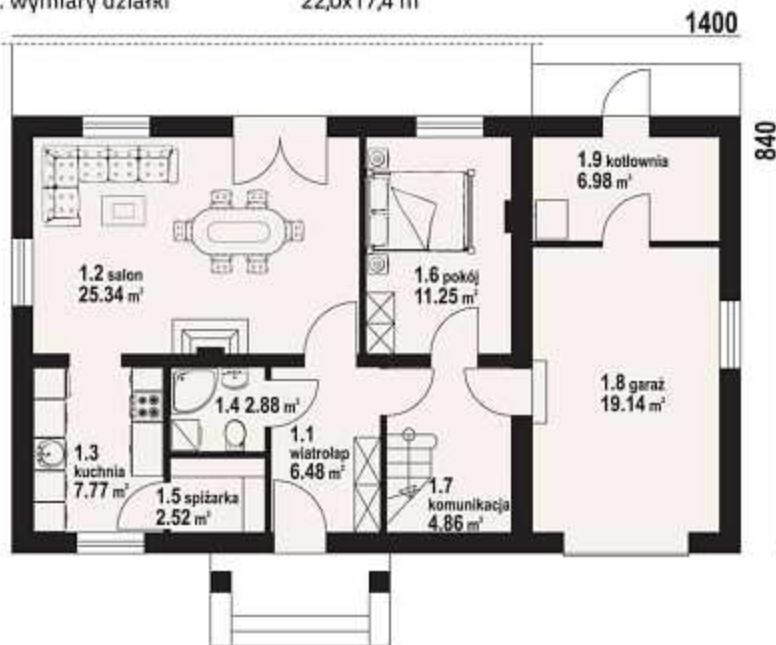
autorzy: arch. Władysław Piwowarczyk, artysta malarz Kinga Piwowarczyk

powierzchnia użytkowa +część gosp.	111,37 m ²
powierzchnia zabudowy	53,44 m ²
kubatura	117,63 m ³
kąt nachylenia dachu	662 m ³
wys. kalenicy	43°
min. wymiary działki	8,84 m
	22,0x17,4 m

Ładny dom, w którym na parterze zlokalizowano pokój dzienny z kominkiem, wydzieloną kuchnię z spiżarką i dodatkowy pokój. Poddasze to trzy sypialnie, łazienka i strych. Do budynku dobudowany jest garaż z kotłownią. Dom zaprojektowano w standardzie energetycznym i akustycznym Multi-Comfort grupy Saint-Gobain. Ściany zewnętrzne: pustaki ceramiczne+wełna mineralna Isover. Strop: płyta żelbetowa. Pokrycie dachu: dachówka ceramiczna.



w nawiasach podano powierzchnię podłogi



dukla 11g mc - inny widok

dukla 11g mc - odbicie lustrzane



zescanuj kod QR aby wyświetlić kartę projektu on-line



Więcej informacji o tym projekcie na: www.dom-projekt.pl/612
tel. 12 274 08 22 tel.kom. 609 512 803 biuro@dom-projekt.pl

Zapytaj o warianty projektu.



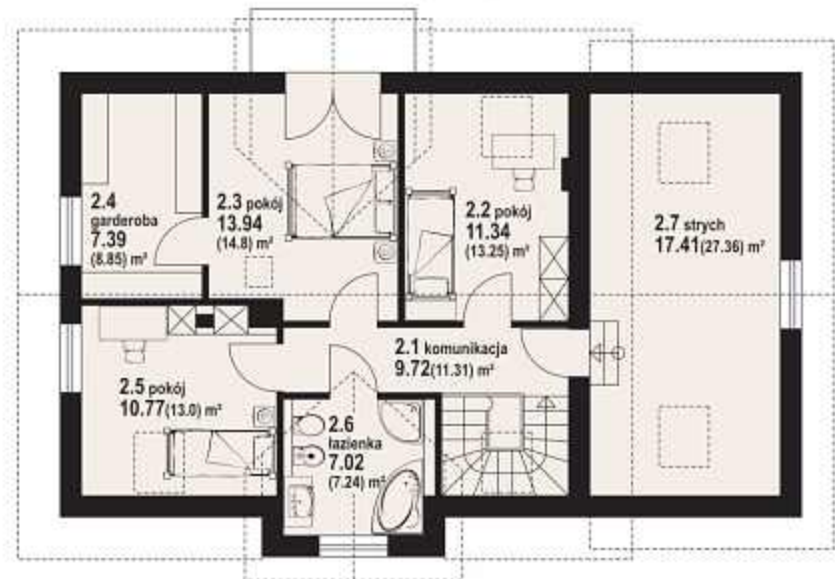
autorzy: arch. Władysław Piwowarczyk, artysta malarz Kinga Piwowarczyk



Ładny dom, w którym na parterze zlokalizowano pokój dzienny z kominkiem, wydzieloną kuchnię z spiżarką i dodatkowy pokój. Poddasze to trzy sypialnie, łazienka i strych. Do budynku dobudowany jest garaż z kotłownią. Ściany zewnętrzne: pustaki ceramiczne + styropian. Strop: płyta żelbetowa. Pokrycie dachu: dachówka ceramiczna.

powierzchnia użytkowa	111,37 m ²
+część gosp.	53,44 m ²
powierzchnia zabudowy	117,63 m ²
kubatura	662 m ³
kąt nachylenia dachu	43°
wys. kalenicy	8,84 m
min. wymiary działki	22,0x17,4 m

1400



w nawiasach podano powierzchnię podłogi

dukla 11g - odbicie lustrzane



dukla 11g - inny widok



Więcej informacji o tym projekcie na: www.dom-projekt.pl/442
tel. 12 274 08 22 tel.kom. 609 512 803 biuro@dom-projekt.pl



Zapytaj o warianty projektu.



zskanuj kod QR aby wyświetlić kartę projektu on-line

osiek wąski 2k

z kotłownią 100,66 m²



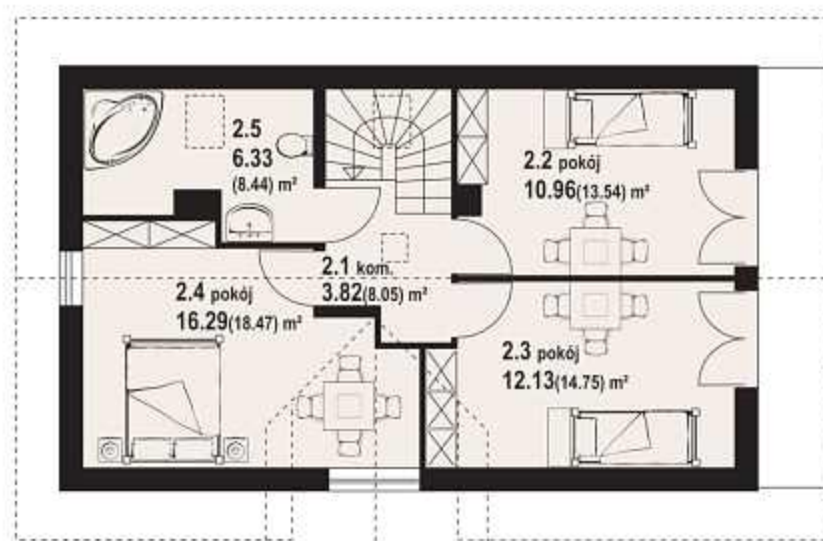
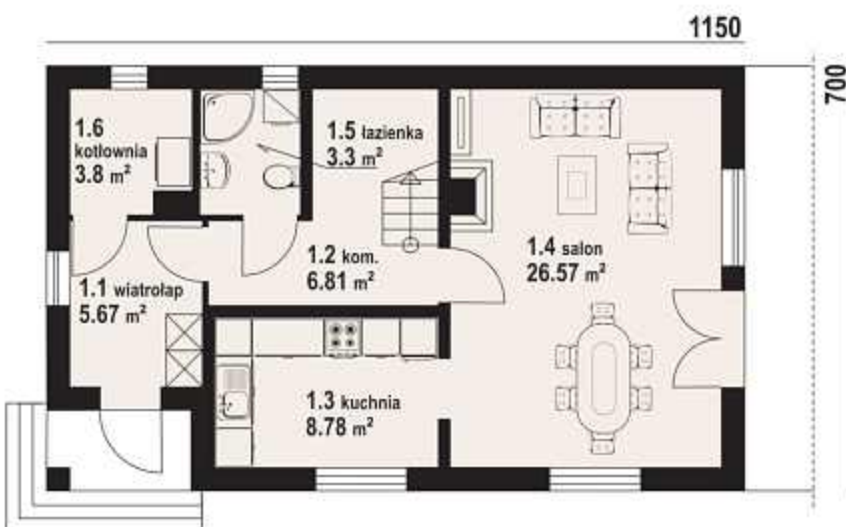
autorzy: arch. Władysław Piwowarczyk, artysta malarz Kinga Piwowarczyk

powierzchnia użytkowa +część gosp.	100,66 m ²
powierzchnia zabudowy kubatura	3,80 m ²
kąt nachylenia dachu	80,50 m ²
wys. kalenicy	401 m ³
min. wymiary działki	38°
	7,82 m
	19,5x15,0 m

Dom z poddaszem użytkowym, może być wybudowany na wąskiej działce. Na parterze część dzienna, duży salon połączony z kuchnią, łazienka i kotłownia. Na poddaszu trzy pokoje, w tym dwa z wyjściem na balkon i łazienka. Ściany zewnętrzne: pustaki ceramiczne + styropian. Strop: płyta żelbetowa. Pokrycie dachu: dachówka ceramiczna.



w nawiasach podano powierzchnię podłogi



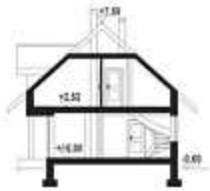
osiek wąski 2k - inny widok

osiek wąski 2k - odbicie lustrzane



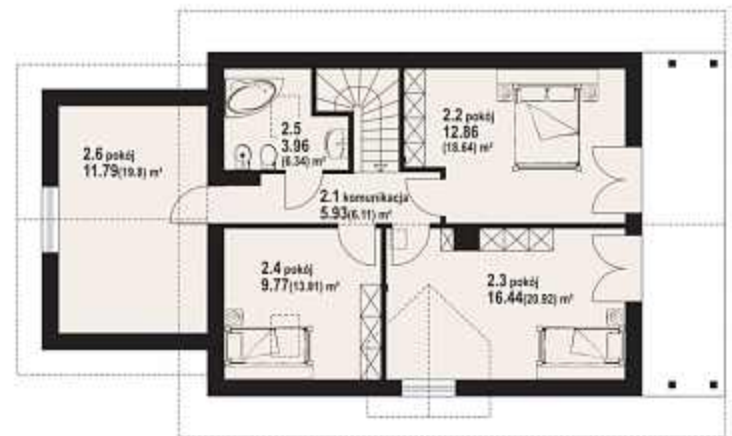
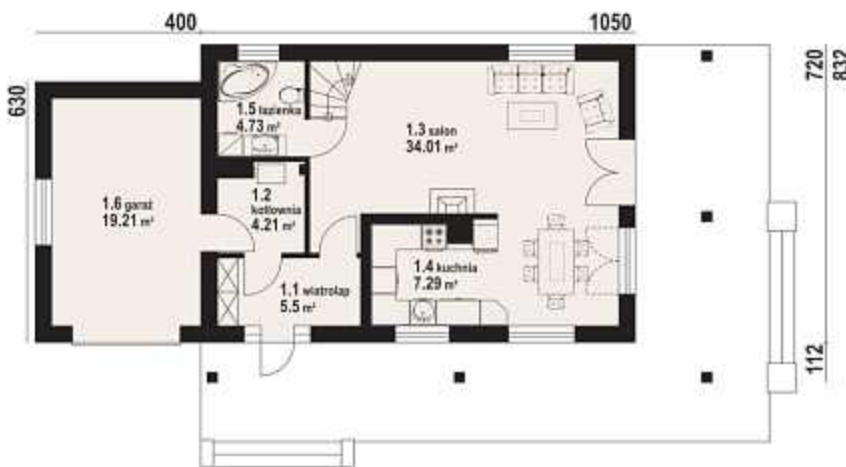


autorzy: arch. Władysław Piwowarczyk, artysta malarz Kinga Piwowarczyk



Interesujący dom z poddaszem mieszkalnym. Salon wraz z kuchnią tworzą wspólną przestrzeń. Na parterze znajdziemy także łazienkę i wydzielone pom. kotłowni. Na poddaszu cztery ustawne sypialnie i łazienka. Do budynku dobudowany garaż. Ściany zewnętrzne: pustaki ceramiczne + styropian. Strop: płyta żelbetowa. Pokrycie dachu: dachówka ceramiczna.

powierzchnia użytkowa	112,28 m ²
+część gosp.	23,42 m ²
powierzchnia zabudowy	112,56 m ²
kubatura	576 m ³
kąt nachylenia dachu	42°
wys. kalenicy	8,20 m
min. wymiary działki	22,5x16,3 m



w nawiasach podano powierzchnię podłogi

Świdnica mg - odbicie lustrzane



Świdnica mg - inny widok



Więcej informacji o tym projekcie na: www.dom-projekt.pl/414
tel. 12 274 08 22 tel.kom. 609 512 803 biuro@dom-projekt.pl



Zapytaj o warianty projektu.



zeskanuj kod QR aby wyświetlić kartę projektu on-line

106,58 m²

z kotłownią



autorzy: arch. Władysław Piwowarczyk, artysta malarz Kinga Piwowarczyk

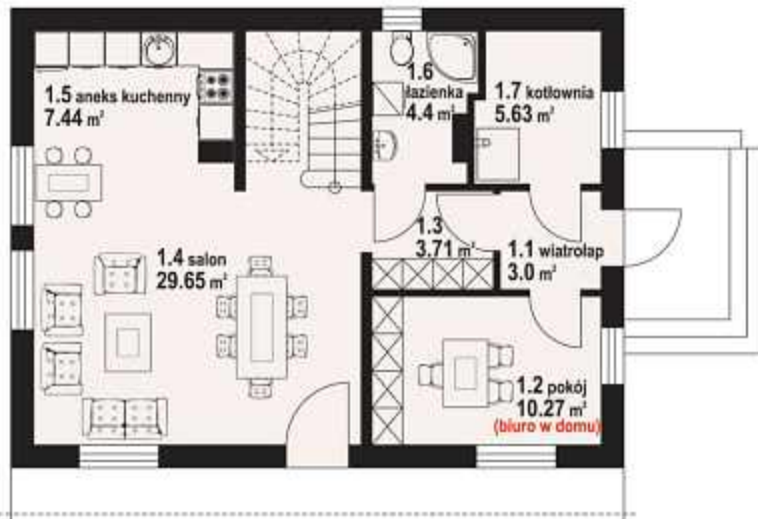
powierzchnia użytkowa	106,58 m ²
+część gosp.	5,63 m ²
powierzchnia zabudowy	87,48 m ²
kubatura	456 m ³
kąt nachylenia dachu	45°
wys. kalenicy	8,41 m
min. wymiary działki	16,1x18,8 m

Nieduży dom zaprojektowany z myślą o czteroosobowej rodzinie. Wygodny pokój dzienny z kominkiem połączony został z otwartą kuchnią. Od strony wejściowej przewidziano dostępny z wiatrołapu pokój, w którym można urządzić biuro w domu. Plusem domu jest także wydzielone pom. kotłowni. Na poddaszu w strefie nocnej znajdują się trzy sypialnie i łazienka. Dom zaprojektowano w standardzie energetycznym i akustycznym Multi-Comfort grupy Saint-Gobain. Ściany zewnętrzne: pustaki ceramiczne+wełna mineralna Isover. Strop: płyta żelbetowa. Pokrycie dachu: dachówka gontopodobna z posypką Gerard Corona.

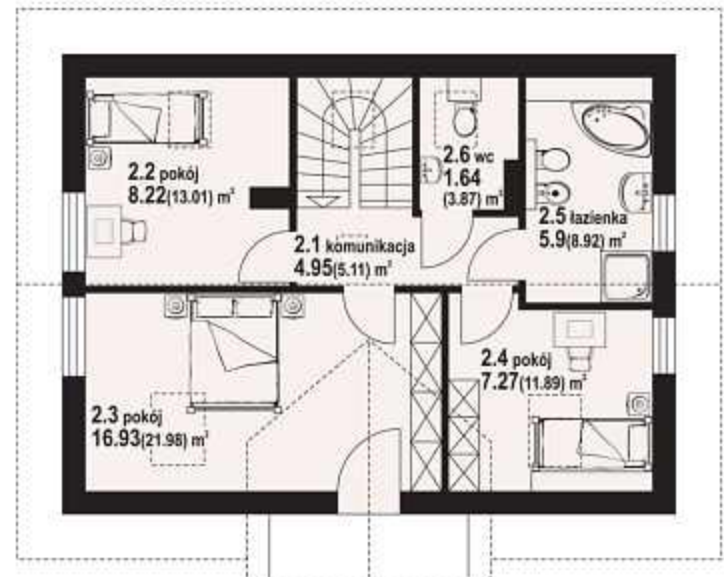


1080

w nawiasach podano powierzchnię podłogi



810



gryfów mc - inny widok

gryfów mc - odbicie lustrzane



zescanuj kod QR aby wyświetlić kartę projektu on-line



Więcej informacji o tym projekcie na: www.dom-projekt.pl/608
tel. 12 274 08 22 tel.kom. 609 512 803 biuro@dom-projekt.pl

Zapytaj o warianty projektu.



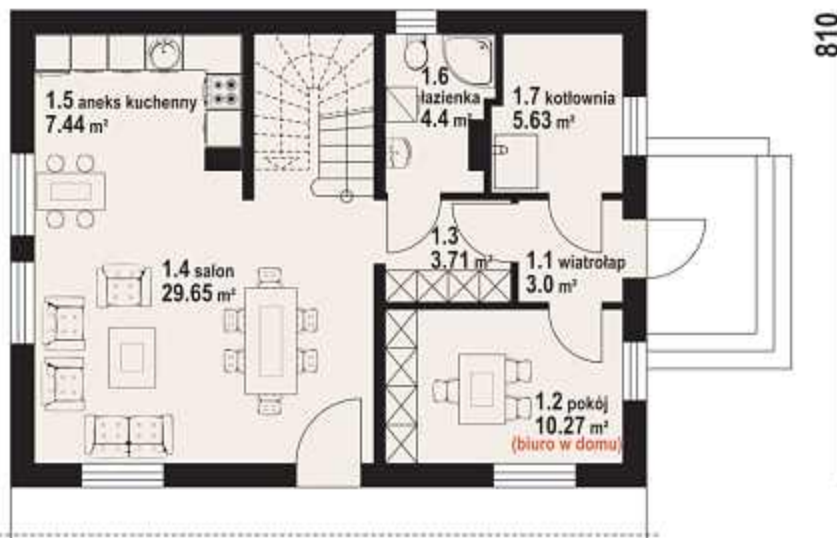
autorzy: arch. Władysław Piwowarczyk, artysta malarz Kinga Piwowarczyk



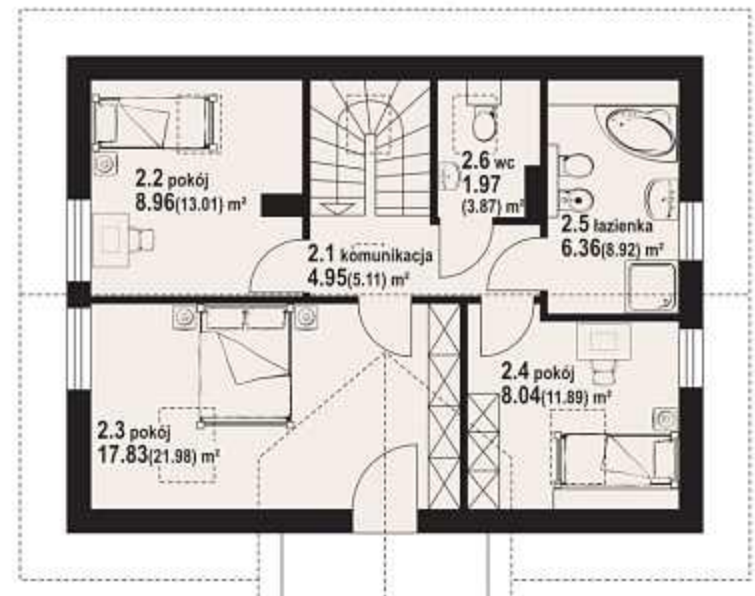
Nieduży dom zaprojektowany z myślą o czteroosobowej rodzinie. Wygodny pokój dzienny z kominkiem połączony został z otwartą kuchnią. Od strony wejściowej przewidziano dostępny z wiatrołapu pokój, w którym można urządzić biuro w domu. Plusem domu jest także wydzielone pom. kotłowni. Na poddaszu w strefie nocnej znajdują się trzy sypialnie i łazienka. Ściany zewnętrzne: pustaki ceramiczne + styropian. Strop: płyta żelbetowa. Pokrycie dachu: dachówka ceramiczna.

powierzchnia użytkowa	106,58 m ²
+część gosp.	5,63 m ²
powierzchnia zabudowy	87,48 m ²
kubatura	456 m ³
kąt nachylenia dachu	45°
wys. kalenicy	8,41 m
min. wymiary działki	16,1x18,8 m

1080



810



w nawiasach podano powierzchnię podłogi

gryfów - odbicie lustrzane



gryfów - inny widok



Więcej informacji o tym projekcie na: www.dom-projekt.pl/554
tel. 12 274 08 22 tel.kom. 609 512 803 biuro@dom-projekt.pl



Zapytaj o warianty projektu.



zeskanuj kod QR
aby wyświetlić kartę
projektu on-line

dziekanów 3

107,81 m²

z kotłownią



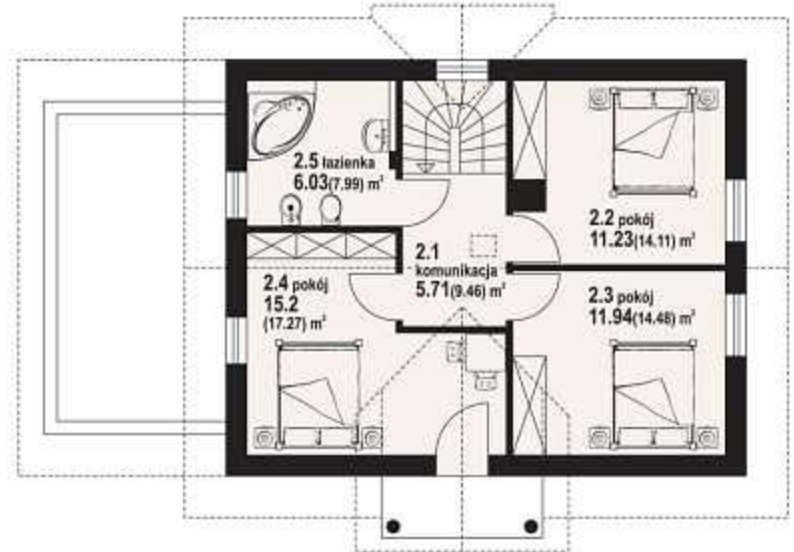
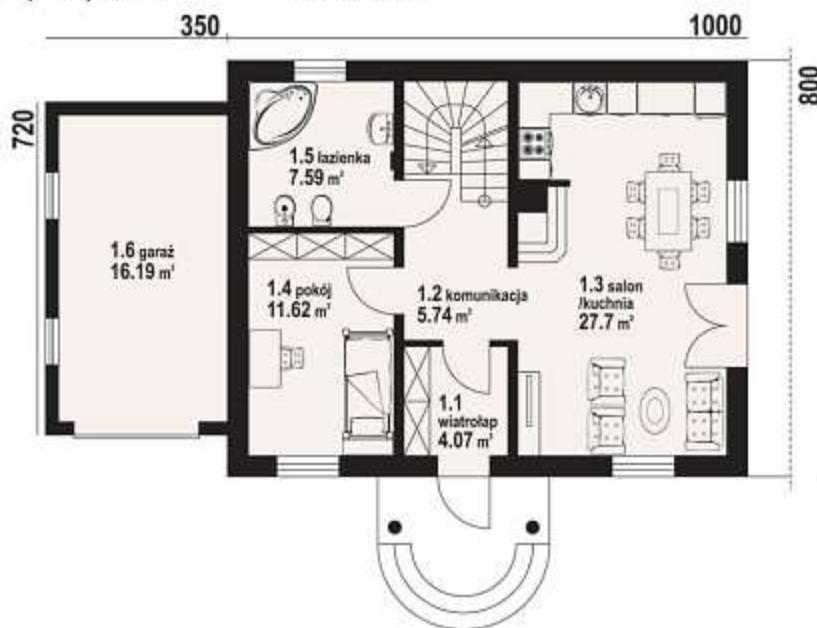
autorzy: arch. Władysław Piwowarczyk, artysta malarz Kinga Piwowarczyk

powierzchnia użytkowa +część gosp.	107,81 m ²
powierzchnia zabudowy kubatura	74,15 m ²
kąt nachylenia dachu	102,40 m ²
wys. kalenicy	699 m ³
min. wymiary działki	42°
	8,48 m
	21,5x16,0 m

Dom z garażem o prostej i zarazem ekonomicznej bryle. Kuchnia połączona z salonem oraz dodatkowy pokój na parterze. Trzy wygodne sypialnie i łazienka na poddaszu. Zaplecze gospodarcze znajduje się w podpiwniczeniu. Ściany zewnętrzne: pustaki ceramiczne + styropian. Strop: płyta żelbetowa. Pokrycie dachu: dachówka ceramiczna.



w nawiasach podano powierzchnię podłogi



dziekanów 3 - inny widok



zescanuj kod QR aby wyświetlić kartę projektu on-line



Więcej informacji o tym projekcie na: www.dom-projekt.pl/421
tel. 12 274 08 22 tel.kom. 609 512 803 biuro@dom-projekt.pl

Zapytaj o warianty projektu.

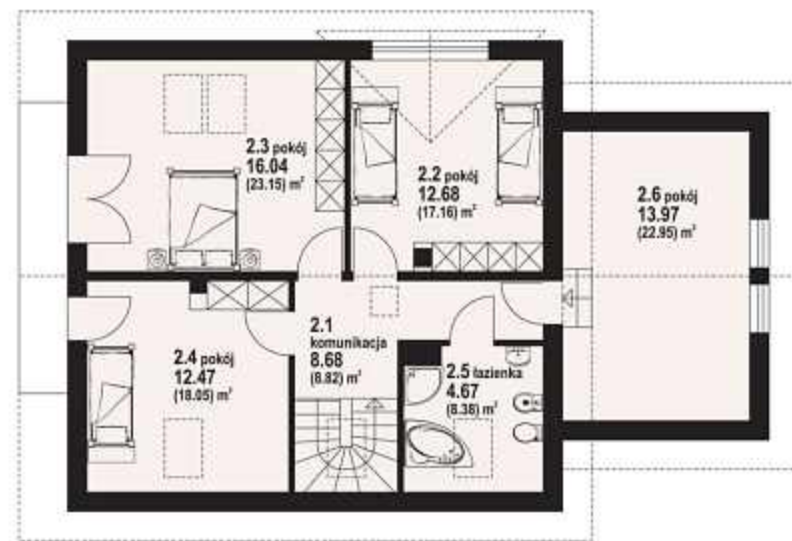
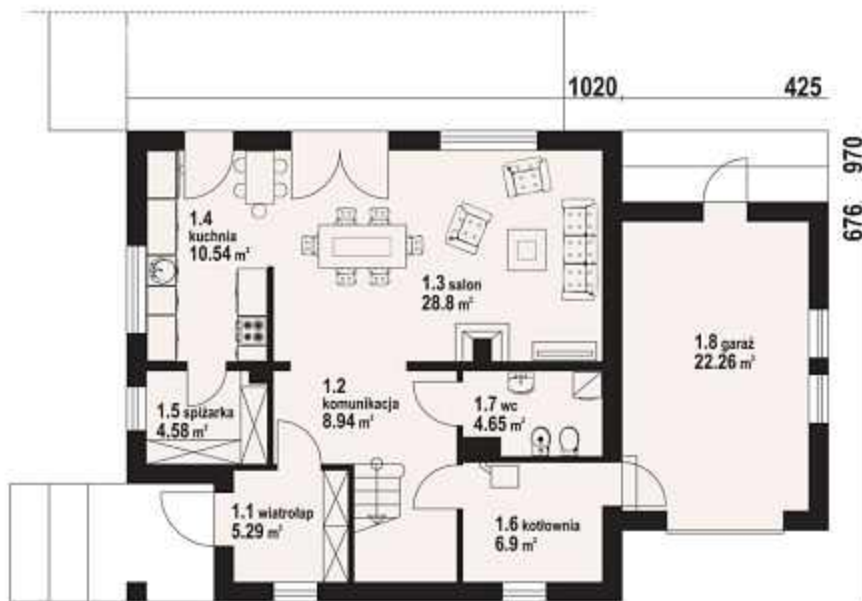


autorzy: arch. Władysław Piwowarczyk, artysta malarz Kinga Piwowarczyk



Prosty w budowie dom, zaprojektowany z myślą o wygodzie jego mieszkańców. Na parterze przestronny salon z aneksem kuchennym. Program parteru uzupełniają spiżarka, kotłownia i łazienka. Na poddaszu znajdują się cztery duże sypialnie i łazienka. Ściany zewnętrzne: pustaki ceramiczne + styropian. Strop: płyta żelbetowa. Pokrycie dachu: dachówka ceramiczna.

powierzchnia użytkowa	126,38 m ²
+część gosp.	33,74 m ²
powierzchnia zabudowy	127,67 m ²
kubatura	682 m ³
kąt nachylenia dachu	40°
wys. kalenicy	8,47 m
min. wymiary działki	17,7x22,5 m



w nawiasach podano powierzchnię podłogi

będzin g - odbicie lustrzane



będzin g - inny widok



Więcej informacji o tym projekcie na: www.dom-projekt.pl/436
tel. 12 274 08 22 tel.kom. 609 512 803 biuro@dom-projekt.pl



Zapytaj o warianty projektu.



zeskanuj kod QR aby wyświetlić kartę projektu on-line

114,39 m²

z kotłownią



autorzy: arch. Władysław Piwowarczyk, artysta malarz Kinga Piwowarczyk

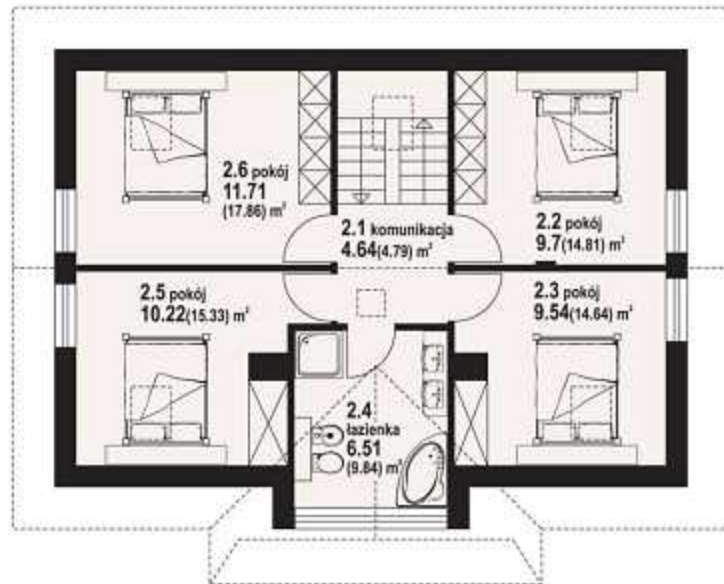
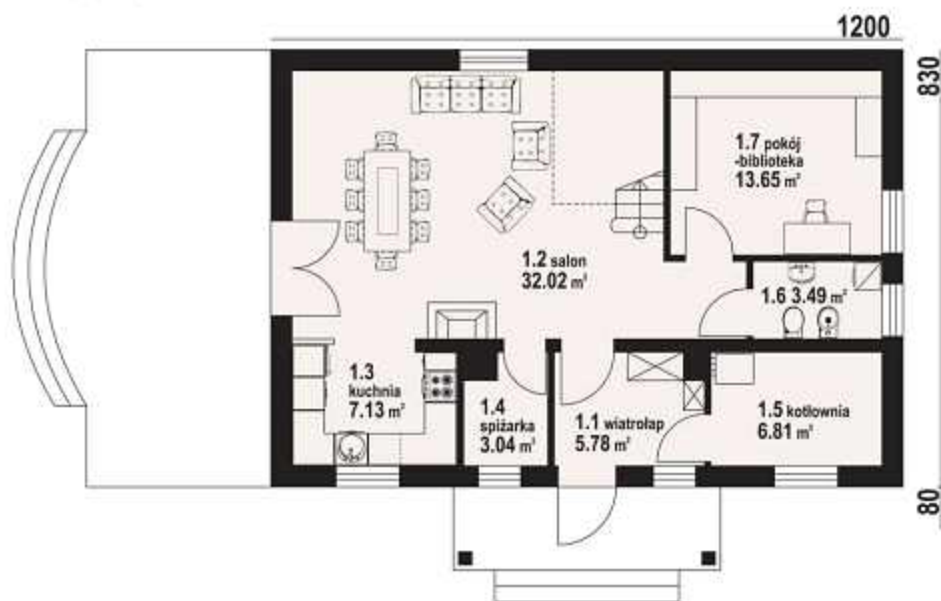
powierzchnia użytkowa
+część gosp. 114,39 m²
powierzchnia zabudowy 9,85 m²
kubatura 99,60 m³
kąt nachylenia dachu 520 m³
wys. kalenicy 45°
min. wymiary działki 8,55 m
20,0x17,1 m

114,39 m²
9,85 m²
99,60 m³
520 m³
45°
8,55 m
20,0x17,1 m

Piękny dom dla 4-5 osobowej rodziny. Na parterze obszerna strefa dzienna składająca się z otwartej kuchni oraz salonu. W salonie kominek oraz schody na poddasze. Dodatkowo na parterze pokój-biblioteka. Na poddaszu cztery sypialnie oraz łazienka. Dom zaprojektowano w standardzie energetycznym i akustycznym Multi-Comfort grupy Saint-Gobain. Ściany zewnętrzne: pustaki ceramiczne+wełna mineralna Isover. Strop: płyta żelbetowa. Pokrycie dachu: dachówka ceramiczna.



w nawiasach podano powierzchnię podłogi



jurkowo średnie mc - inny widok

jurkowo średnie mc - odbicie lustrzane



zeskanuj kod QR aby wyświetlić kartę projektu on-line



Więcej informacji o tym projekcie na: www.dom-projekt.pl/611
tel. 12 274 08 22 tel.kom. 609 512 803 biuro@dom-projekt.pl

Zapytaj o warianty projektu.

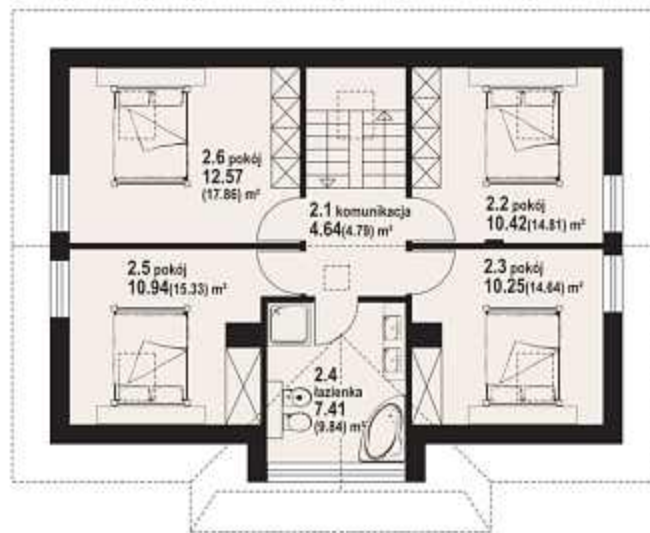


autorzy: arch. Władysław Piwowarczyk, artysta malarz Kinga Piwowarczyk



Piękny dom dla 4-5 osobowej rodziny. Na parterze obszerna strefa dzienna składająca się z otwartej kuchni oraz salonu. W salonie kominek oraz schody na poddasze. Dodatkowo na parterze pokój-biblioteka. Na poddaszu cztery sypialnie oraz łazienka. Ściany zewnętrzne: pustaki ceramiczne + styropian. Strop: płyta żelbetowa. Pokrycie dachu: dachówka ceramiczna.

powierzchnia użytkowa	118,30 m ²
+część gosp.	9,85 m ²
powierzchnia zabudowy	99,60 m ²
kubatura	520 m ³
kąt nachylenia dachu	45°
wys. kalenicy	8,55 m
min. wymiary działki	20,0x17,4 m



w nawiasach podano powierzchnię podłogi

jurkowo średnie - odbicie lustrzane



jurkowo średnie - inny widok



Więcej informacji o tym projekcie na: www.dom-projekt.pl/454
tel. 12 274 08 22 tel.kom. 609 512 803 biuro@dom-projekt.pl



Zapytaj o warianty projektu.



zescanuj kod QR aby wyświetlić kartę projektu on-line

104,99 m²

z poddaszem



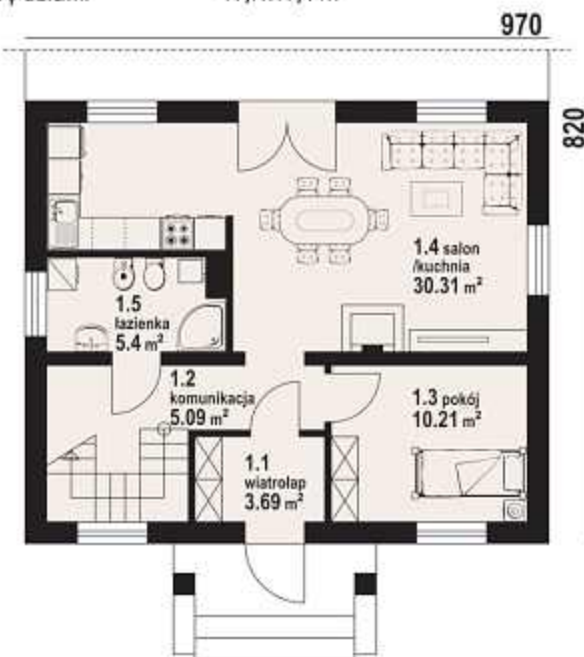
autorzy: arch. Władysław Piwowarczyk, artysta malarz Kinga Piwowarczyk

powierzchnia użytkowa	104,99 m ²
powierzchnia zabudowy	83,20 m ²
kubatura	450 m ³
kąt nachylenia dachu	43°
wys. kalenicy	8,45 m
min. wymiary działki	17,7x17,4 m

Niewielki dom z poddaszem użytkowym. Na parterze salon połączony z aneksem kuchennym. Ponadto dodatkowy pokój i łazienka. W strefie wejściowej zlokalizowano schody na poddasze. Tam umiejscowiono strefę nocną a w niej trzy sypialnie i łazienkę. Ściany zewnętrzne: pustaki ceramiczne + styropian. Strop: płyta żelbetowa. Pokrycie dachu: dachówka ceramiczna.



w nawiasach podano powierzchnię podłogi



dukla 4 - inny widok



dukla 4 - odbicie lustrzane



zescanuj kod QR aby wyświetlić kartę projektu on-line



Więcej informacji o tym projekcie na: www.dom-projekt.pl/438
tel. 12 274 08 22 tel.kom. 609 512 803 biuro@dom-projekt.pl

Zapytaj o warianty projektu.

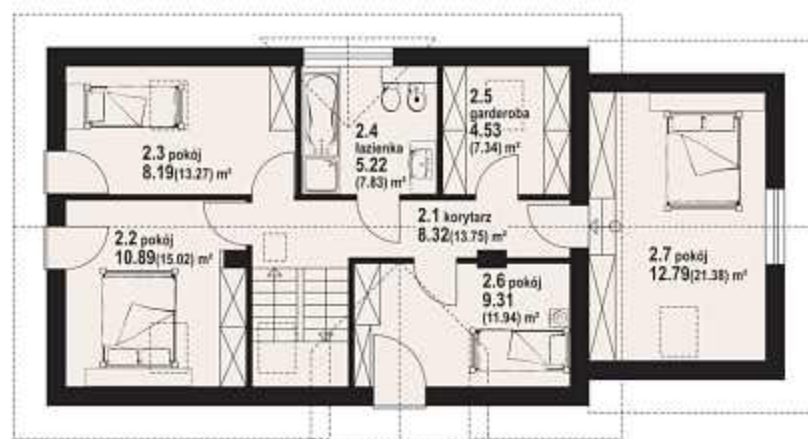


autorzy: arch. Władysław Piwowarczyk, artysta malarz Kinga Piwowarczyk



Wygodny dom z użytkowym poddaszem i dobudowanym garażem. Na parterze salon, obok niego otwarta kuchnia ze spiżarnią, łazienka i kotłownia. Na poddaszu cztery sypialnie, łazienka i garderoba. Prosta bryła sprawia, że dom będzie niedrogi w realizacji. Ściany zewnętrzne: pustaki ceramiczne + styropian. Strop: płyta żelbetowa. Pokrycie dachu: dachówka ceramiczna.

powierzchnia użytkowa	106,93 m ²
+część gosp.	35,35 m ²
powierzchnia zabudowy	114,37 m ²
kubatura	567 m ³
kąt nachylenia dachu	40°
wys. kalenicy	7,80 m
min. wymiary działki	23,7x15,6 m



w nawiasach podano powierzchnię podłogi

czasław 11g - odbicie lustrzane



czasław 11g - inny widok



Więcej informacji o tym projekcie na: www.dom-projekt.pl/487
tel. 12 274 08 22 tel.kom. 609 512 803 biuro@dom-projekt.pl



Zapytaj o warianty projektu.



zeskanuj kod QR aby wyświetlić kartę projektu on-line

105,98 m²

z kotłownią



autorzy: arch. Władysław Piwowarczyk, artysta malarz Kinga Piwowarczyk

powierzchnia użytkowa	105,98 m ²
+część gosp.	24,92 m ²
powierzchnia zabudowy	103,62 m ²
kubatura	500 m ³
kąt nachylenia dachu	40°
wys. kalenicy	8,01 m
min. wymiary działki	19,4x17,5 m

Ekonomiczny, mały dom z poddaszem mieszkalnym i garażem. 4 pokoje, 2 łazienki, kotłownia, garaż. Na parterze w jednej przestrzeni pokój dzienny z kuchnią, kominek i schody prowadzące na poddasze. Ponadto łazienka i wydzielone na przedłużeniu garażu pomieszczenie kotłowni. Na poddaszu trzy wygodne sypialnie, w tym jedna z balkonem i łazienka. Dom zaprojektowano w standardzie energetycznym i akustycznym Multi-Comfort grupy Saint-Gobain. Ściany zewnętrzne: pustaki ceramiczne+wełna mineralna Isover. Strop: płyta żelbetowa. Pokrycie dachu: dachówka gontopodobna z posypką Gerard Classic.



750 390

w nawiasach podano powierzchnię podłogi



gładyszów m mc - inny widok

gładyszów m mc - odbicie lustrzane



zescanuj kod QR aby wyświetlić kartę projektu on-line



Więcej informacji o tym projekcie na: www.dom-projekt.pl/614
tel. 12 274 08 22 tel.kom. 609 512 803 biuro@dom-projekt.pl

Zapytaj o warianty projektu.



autorzy: arch. Władysław Piwowarczyk, artysta malarz Kinga Piwowarczyk



Ekonomiczny, mały dom. 4 pokoje, 2 łazienki, kotłownia, garaż. Dom tani w budowie. Niskie koszty eksploatacji zapewnia instalacja solarna i wentylacja mechaniczna z rekuperacją. Liczne wersje projektu. Ściany zewnętrzne: pustaki ceramiczne + styropian. Strop: płyta żelbetowa. Pokrycie dachu: dachówka ceramiczno-metalowa Gerard Classic

powierzchnia użytkowa	108,56 m ²
+część gosp.	24,92 m ²
powierzchnia zabudowy	103,62 m ²
kubatura	500 m ³
kąt nachylenia dachu	40°
wys. kalenicy	8,01 m
min. wymiary działki	19,4x17,5 m



w nawiasach podano powierzchnię podłogi

gładyszów m - odbicie lustrzane



gładyszów m - inny widok



Więcej informacji o tym projekcie na: www.dom-projekt.pl/415
tel. 12 274 08 22 tel.kom. 609 512 803 biuro@dom-projekt.pl



Zapytaj o warianty projektu.



zeskanuj kod QR aby wyświetlić kartę projektu on-line

111,24 m²

z kotłownią



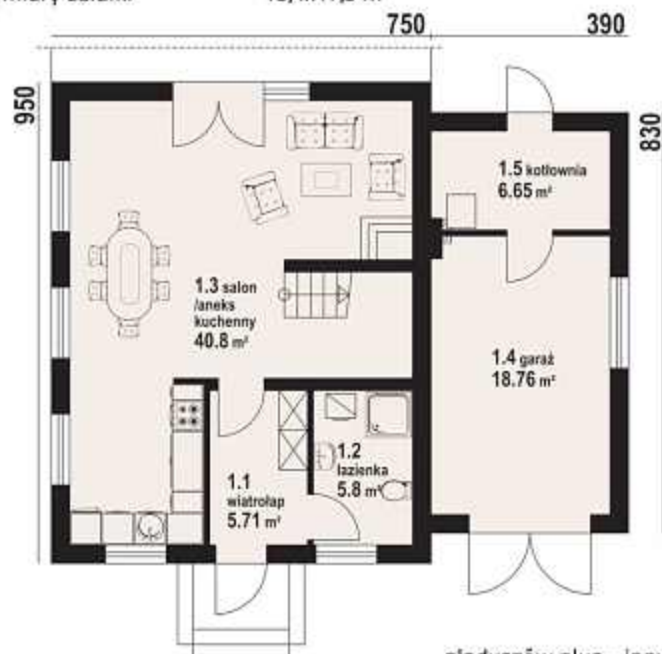
autorzy: arch. Władysław Piwowarczyk, artysta malarz Kinga Piwowarczyk

powierzchnia użytkowa	111,24 m ²
+część gosp.	25,41 m ²
powierzchnia zabudowy	104,00 m ²
kubatura	513 m ³
kąt nachylenia dachu	40°
wys. kalenicy	8,01 m
min. wymiary działki	19,4x17,5 m

Niewielki ale funkcjonalny dom z poddaszem mieszkalnym i dobudowanym jednostanowiskowym garażem. Głównym pomieszczeniem parteru jest przestronny salon z kominkiem, tworzący wspólną przestrzeń z aneksem kuchennym. Na poddaszu zaprojektowano trzy sypialnie, w tym jedną z balkonem i łazienką. Ściany zewnętrzne: bloczki z betonu komórkowego H+H. Strop: płyta żelbetowa. Pokrycie dachu: dachówka ceramiczna.



w nawiasach podano powierzchnię podłogi



gładyszów plus - inny widok

gładyszów plus - odbicie lustrzane



zescanuj kod QR aby wyświetlić kartę projektu on-line



Więcej informacji o tym projekcie na: www.dom-projekt.pl/176
tel. 12 274 08 22 tel.kom. 609 512 803 biuro@dom-projekt.pl

Zapytaj o warianty projektu.

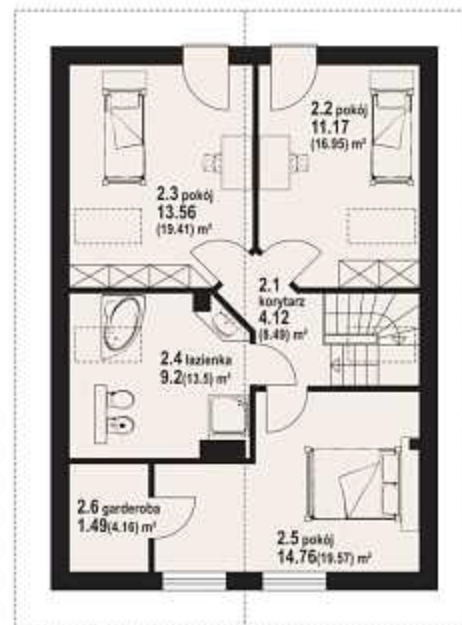
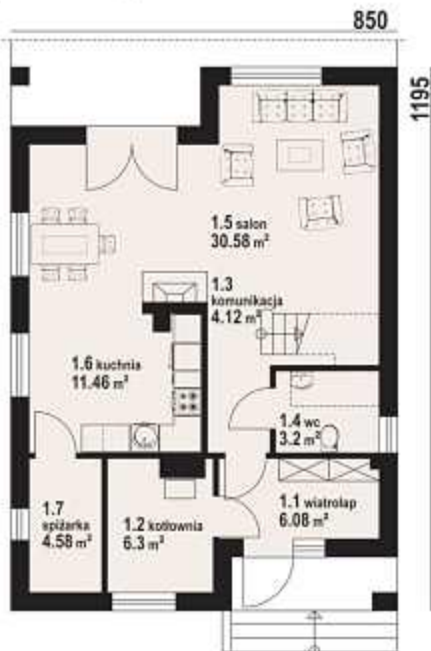


autorzy: arch. Władysław Piwowarczyk, artysta malarz Kinga Piwowarczyk



Dom z poddaszem użytkowym, ekonomiczny w budowie i późniejszym użytkowaniu. Parter to strefa dzienna, a w niej przestronny salon i częściowo zamknięta kuchnia. Znajdują się tam także spiżarka i kotłownia. Na poddaszu trzy sypialnie i duża łazienka. Ściany zewnętrzne: pustaki ceramiczne + styropian. Strop: płyta żelbetowa. Pokrycie dachu: dachówka ceramiczna.

powierzchnia użytkowa	114,25 m ²
+część gosp.	6,30 m ²
powierzchnia zabudowy	101,57 m ²
kubatura	520 m ³
kąt nachylenia dachu	40°
wys. kalenicy	8,18 m
min. wymiary działki	16,5x20,0 m



gładyszów 3 - odbicie lustrzane



gładyszów 3 - inny widok



Więcej informacji o tym projekcie na: www.dom-projekt.pl/420
tel. 12 274 08 22 tel.kom. 609 512 803 biuro@dom-projekt.pl



Zapytaj o warianty projektu.



zskanuj kod QR aby wyświetlić kartę projektu on-line

dukla 11gg

111,37 m²

z kotłownią



autorzy: arch. Władysław Piwowarczyk, artysta malarz Kinga Piwowarczyk

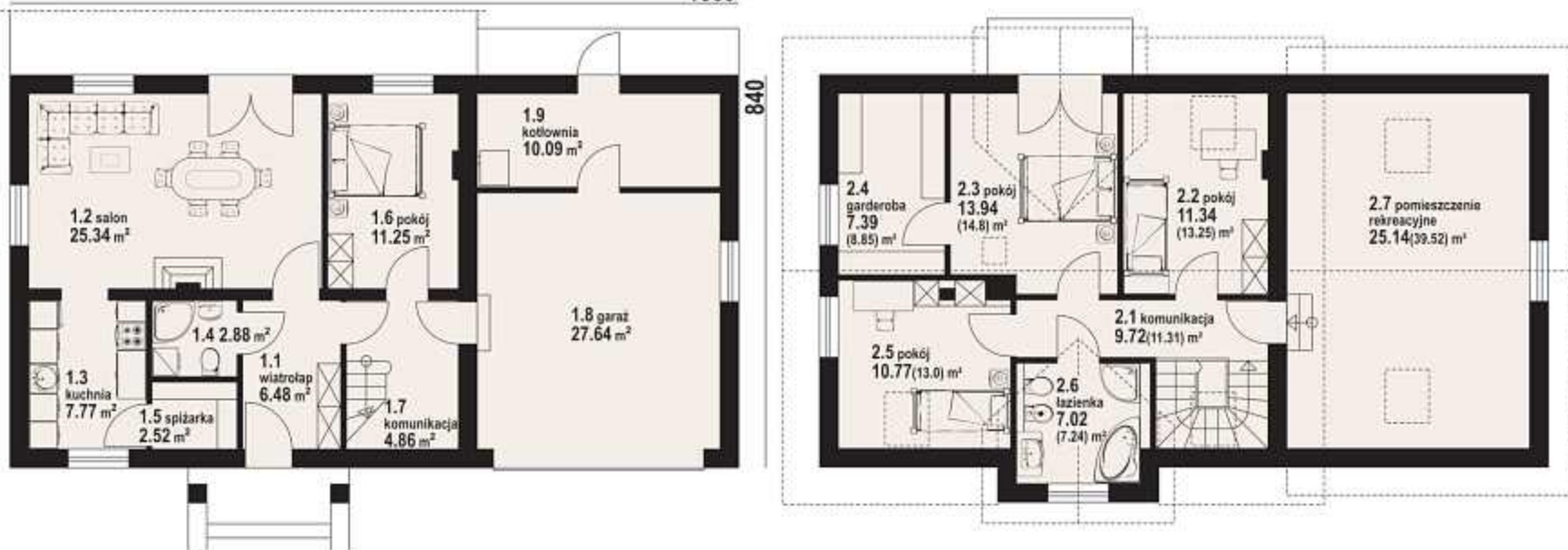
powierzchnia użytkowa	111,37 m ²
+część gosp.	72,78 m ²
powierzchnia zabudowy	133,60 m ²
kubatura	714 m ³
kąt nachylenia dachu	43°
wys. kalenicy	8,84 m
min. wymiary działki	23,6x17,2 m

Dom o funkcjonalnie zaprojektowanym układzie pomieszczeń. Na parterze salon z kominkiem połączony z kuchnią. Także dodatkowy pokój, łazienka, a przy kuchni spiżarka. Na poddaszu znajdziemy trzy sypialnie, łazienkę i duże pomieszczenie rekreacyjne. Ściany zewnętrzne: pustaki ceramiczne + styropian. Strop: płyta żelbetowa. Pokrycie dachu: dachówka ceramiczna.



1560

w nawiasach podano powierzchnię podłogi



dukla 11gg - inny widok



dukla 11gg - odbicie lustrzane



zeskanuj kod QR
aby wyświetlić kartę
projektu on-line

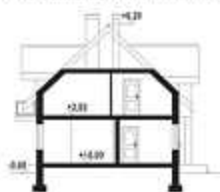


Więcej informacji o tym projekcie na: www.dom-projekt.pl/444
tel. 12 274 08 22 tel.kom. 609 512 803 biuro@dom-projekt.pl

Zapytaj o warianty projektu.

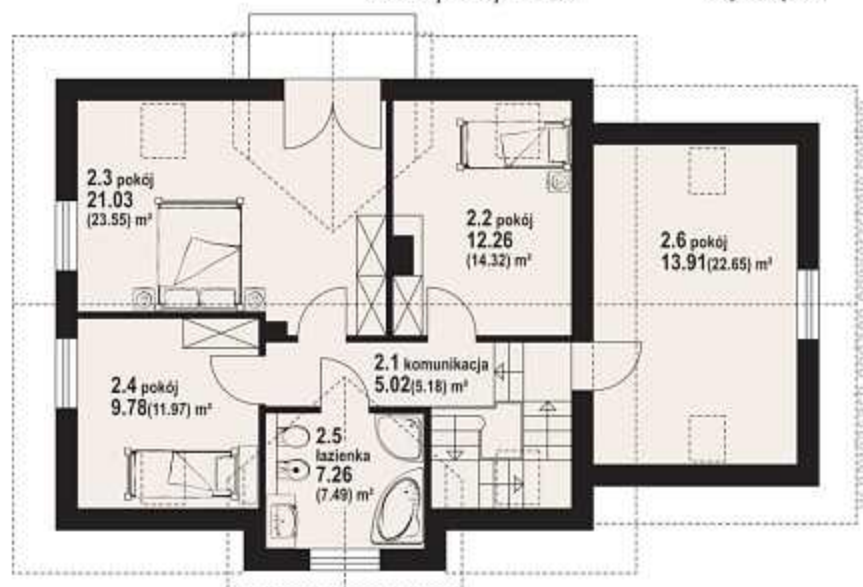
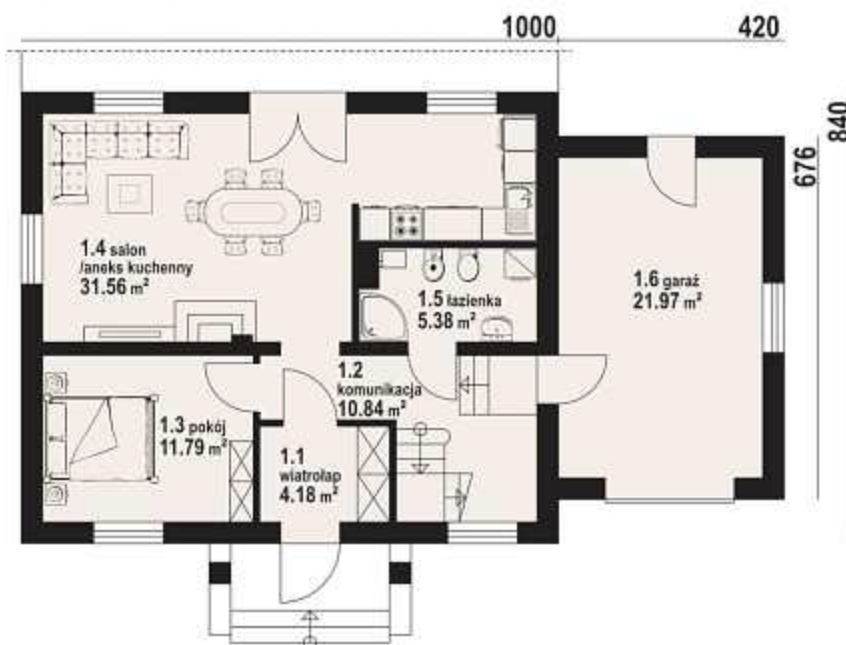


autorzy: arch. Władysław Piwowarczyk, artysta malarz Kinga Piwowarczyk



Funkcjonalny, wygodny dom z poddaszem mieszkalnym i garażem. W jednej przestrzeni salon z aneksem kuchennym. Na parterze także dodatkowy pokój-sypialnia. Z wiatrołapu schody prowadzą na poddasze, gdzie zlokalizowano cztery sypialnie i łazienkę. Ściany zewnętrzne: pustaki ceramiczne + styropian. Strop: płyta żelbetowa. Pokrycie dachu: dachówka ceramiczna.

powierzchnia użytkowa	133,01 m ²
+część gosp.	21,97 m ²
powierzchnia zabudowy	112,39 m ²
kubatura	611 m ³
kąt nachylenia dachu	43°
wys. kalenicy	8,80 m
min. wymiary działki	22,2x17,2 m



dukla 5g - odbicie lustrzane



dukla 5g - inny widok



Więcej informacji o tym projekcie na: www.dom-projekt.pl/455
tel. 12 274 08 22 tel.kom. 609 512 803 biuro@dom-projekt.pl



Zapytaj o warianty projektu.



zescanuj kod QR aby wyświetlić kartę projektu on-line

borków mały 19

z kotłownią
112,68 m²



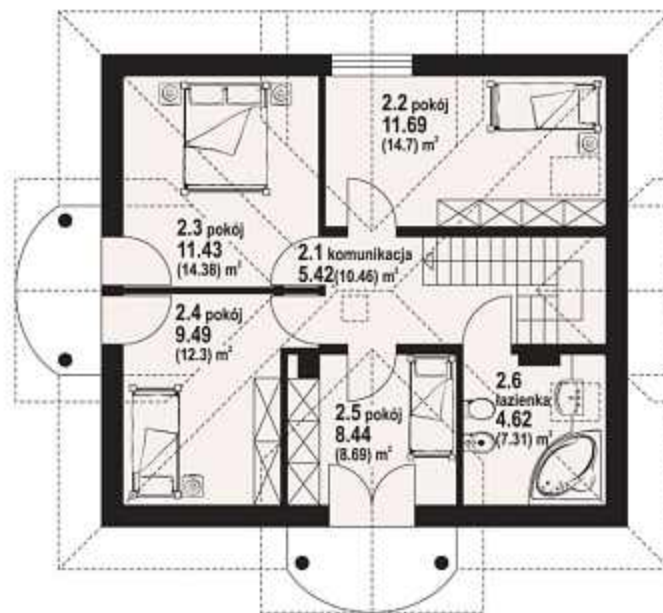
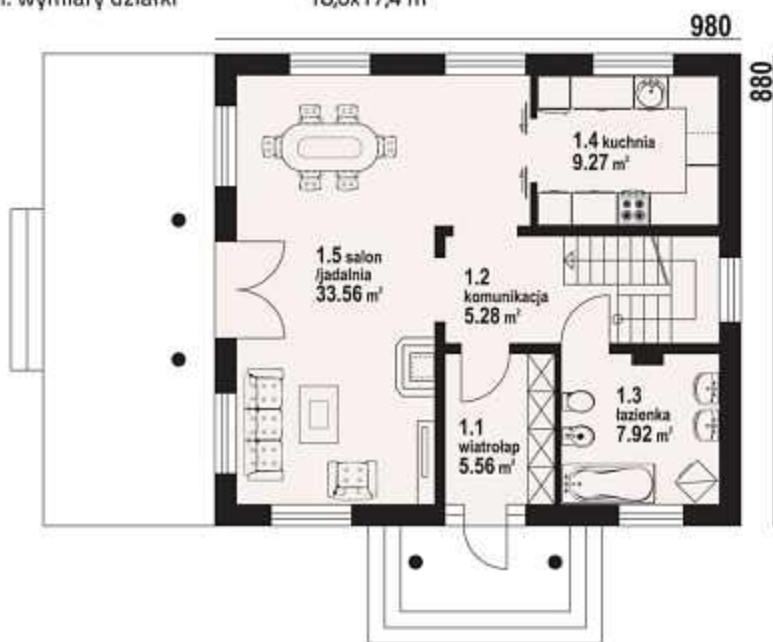
autorzy: arch. Władysław Piwowarczyk, artysta malarz Kinga Piwowarczyk

powierzchnia użytkowa	112,68 m ²
+część gosp.	62,26 m ²
powierzchnia zabudowy	86,24 m ²
kubatura	716 m ³
kąt nachylenia dachu	42°
wys. kalenicy	8,95 m
min. wymiary działki	18,5x17,4 m

Dom z mieszkalnym poddaszem nadający się także na działki ze spadkiem terenu. Na parterze część dzienną tworzą salon i wydzielona kuchnia. Na poddaszu cztery sypialnie, w tym trzy z wyjściem na balkon. Zaplecze gospodarcze w podpiwniczeniu. Ściany zewnętrzne: pustaki ceramiczne + styropian. Strop: płyta żelbetowa. Pokrycie dachu: dachówka ceramiczna.



w nawiasach podano powierzchnię podłogi



borków mały 19 - inny widok



zescanuj kod QR aby wyświetlić kartę projektu on-line



Więcej informacji o tym projekcie na: www.dom-projekt.pl/393
tel. 12 274 08 22 tel.kom. 609 512 803 biuro@dom-projekt.pl

Zapytaj o warianty projektu.



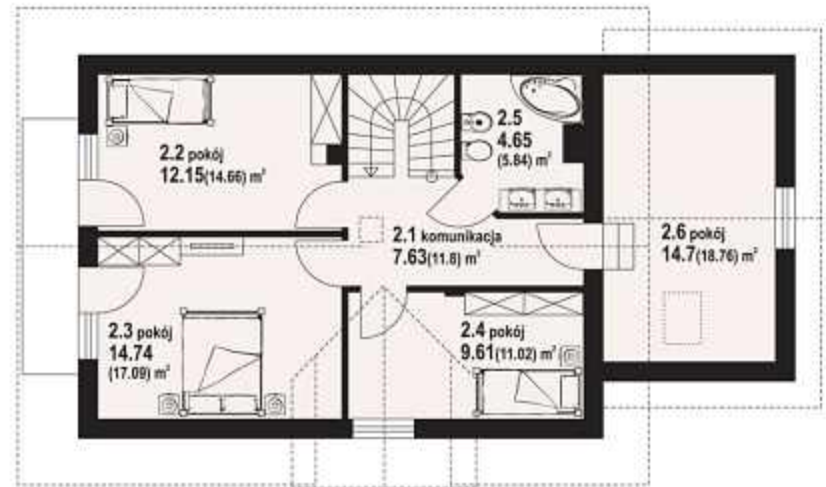
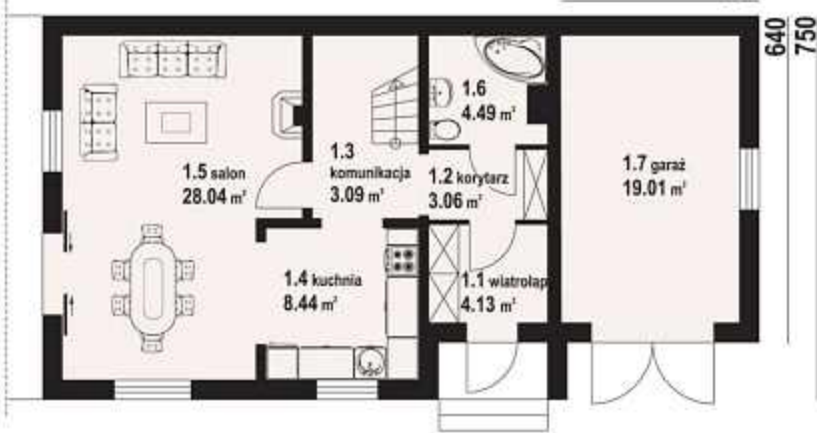
autorzy: arch. Władysław Piwowarczyk, artysta malarz Kinga Piwowarczyk



Dom na wąskiej działce (częściowo podpiwniczony). 5 pokoi, 2 łazienki, kuchnia, wiatrołap, garaż, garderoba. W piwnicach kotłownia i pomieszczenia gospodarcze. Duży salon z kominkiem i wyjściem na taras. Na poddaszu 4 pokoje. Dom tani w budowie i eksploatacji. Liczne wersje projektu. Ściany zewnętrzne: pustaki ceramiczne + styropian. Strop: płyta żelbetowa. Pokrycie dachu: dachówka ceramiczna.

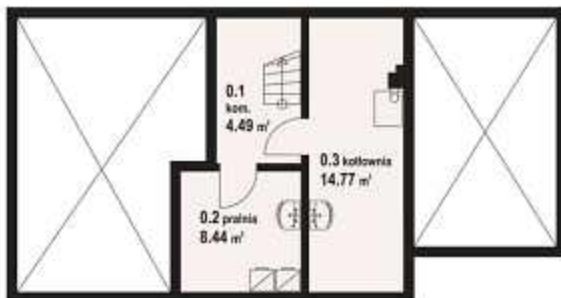
powierzchnia użytkowa	114,73 m ²
+część gosp.	46,71 m ²
powierzchnia zabudowy	101,00 m ²
kubatura	655 m ³
kąt nachylenia dachu	38°
wys. kalenicy	8,14 m
min. wymiary działki	22,0x14,5 m

1400
390



w nawiasach podano powierzchnię podłogi

osiek wąski 22 L - inny widok



Więcej informacji o tym projekcie na: www.dom-projekt.pl/601
tel. 12 274 08 22 tel.kom. 609 512 803 biuro@dom-projekt.pl



Zapytaj o warianty projektu.



zescanuj kod QR aby wyświetlić kartę projektu on-line



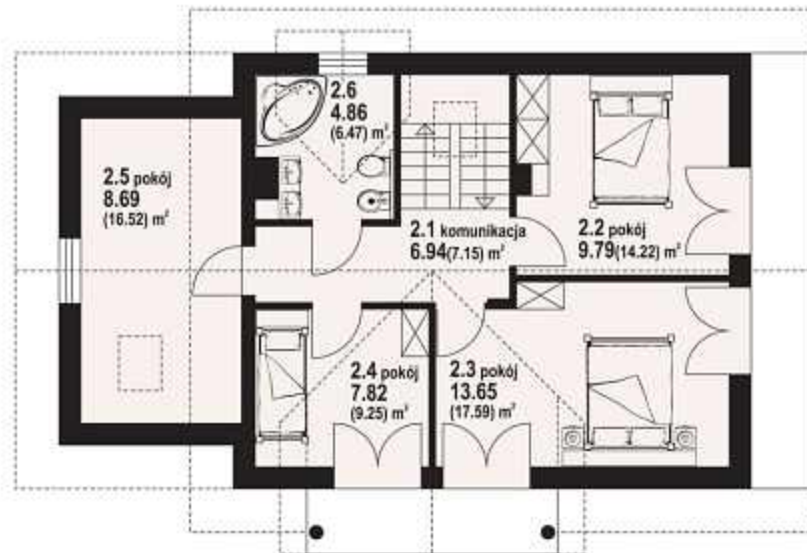
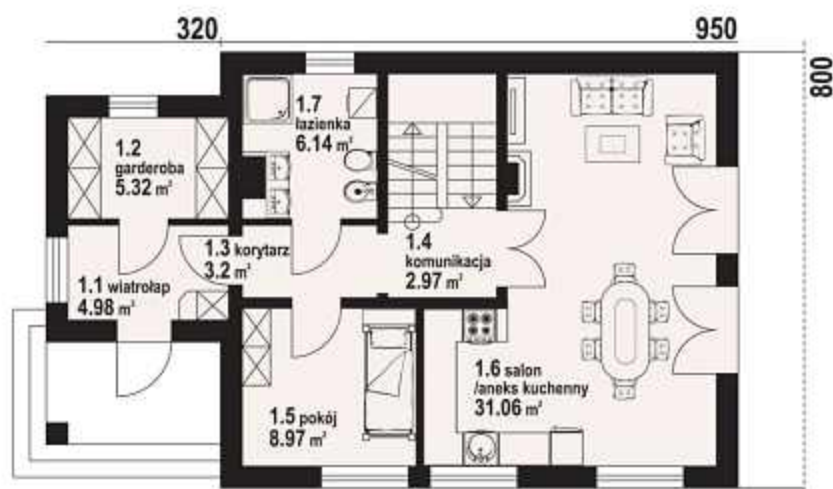
autorzy: arch. Władysław Piwowarczyk, artysta malarz Kinga Piwowarczyk

powierzchnia użytkowa	114,39 m ²
+część gosp.	63,60 m ²
powierzchnia zabudowy	96,50 m ²
kubatura	730 m ³
kąt nachylenia dachu	40°
wys. kalenicy	7,91 m
min. wymiary działki	20,7x16,0 m

Dom podpiwniczony. 6 pokoi, 2 łazienki, aneks kuchenny, garderoba, wiatrołap. W piwnicach kotłownia i pomieszczenia gospodarcze. Duży salon z kominkiem i wyjściem na taras. 3 pokoje poddasza mają balkon. Dom łatwy i tani w budowie. Liczne warianty projektu. Ściany zewnętrzne: pustaki ceramiczne + styropian. Strop: płyta żelbetowa. Pokrycie dachu: dachówka ceramiczna.



w nawiasach podano powierzchnię podłogi



oleśnica 9 - inny widok



zescanuj kod QR aby wyświetlić kartę projektu on-line



Więcej informacji o tym projekcie na: www.dom-projekt.pl/224
tel. 12 274 08 22 tel.kom. 609 512 803 biuro@dom-projekt.pl

Zapytaj o warianty projektu.

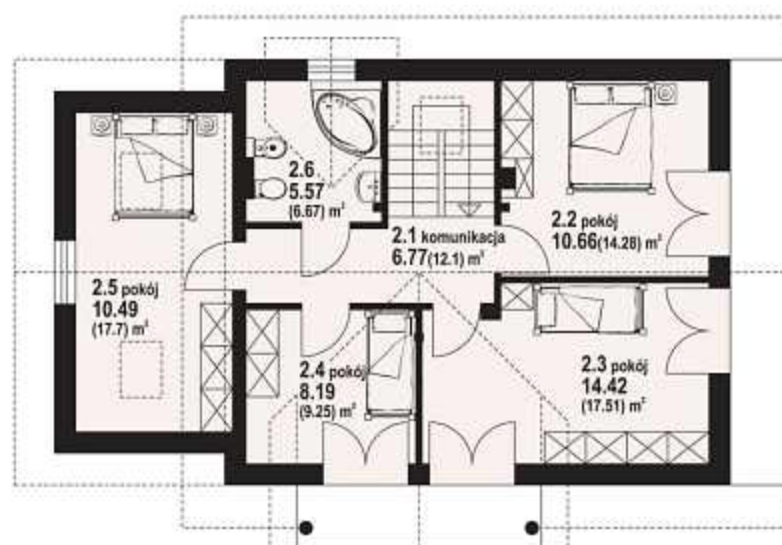
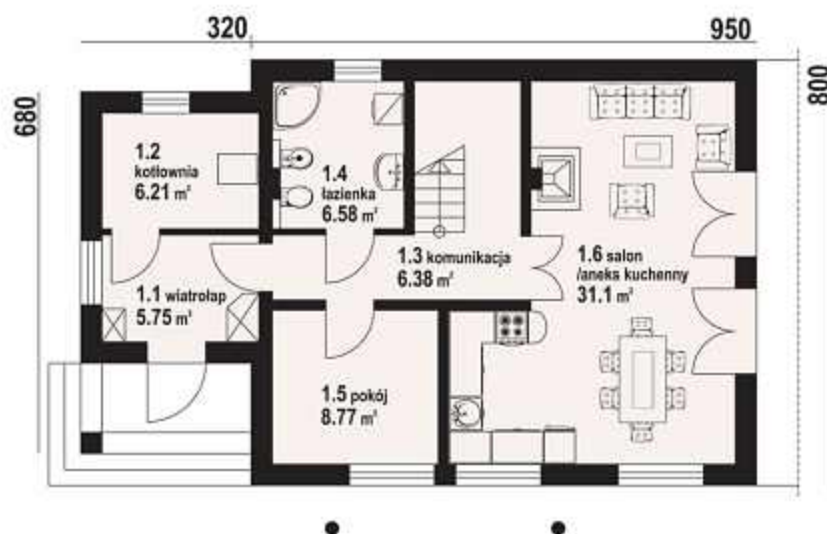


autorzy: arch. Władysław Piwowarczyk, artysta malarz Kinga Piwowarczyk



Dom o prostej bryle i funkcjonalnym wnętrzu. 6 pokoi, 2 łazienki, kotłownia, aneks kuchenny, wiatrołap. Duży salon z kominkiem i wyjściem na taras. 3 pokoje poddasza mają balkon. Dom łatwy i tani w budowie i eksploatacji. Liczne wersje projektu. Ściany zewnętrzne: pustaki ceramiczne + styropian. Strop: płyta żelbetowa. Pokrycie dachu: dachówka ceramiczna.

powierzchnia użytkowa	114,68 m ²
+część gosp.	6,21 m ²
powierzchnia zabudowy	97,76 m ²
kubatura	584 m ³
kąt nachylenia dachu	40°
wys. kalenicy	8,10 m
min. wymiary działki	20,7x16,0 m



w nawiasach podano powierzchnię podłogi

oleśnica - odbicie lustrzane



oleśnica - inny widok



Więcej informacji o tym projekcie na: www.dom-projekt.pl/223
tel. 12 274 08 22 tel.kom. 609 512 803 biuro@dom-projekt.pl



Zapytaj o warianty projektu.



zeskanuj kod QR
aby wyświetlić kartę
projektu on-line

miłosna średnia

114,04 m²

z kotłownią



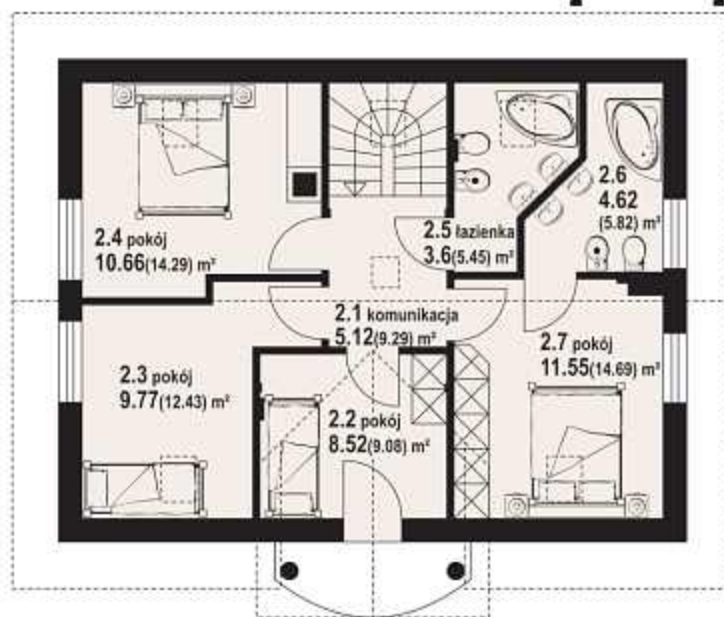
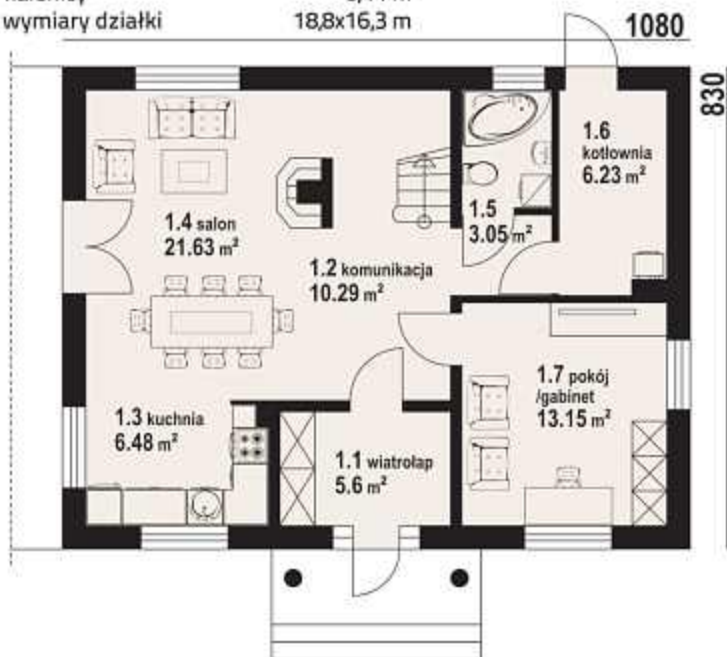
autorzy: arch. Władysław Piwowarczyk, artysta malarz Kinga Piwowarczyk

powierzchnia użytkowa	114,04 m ²
+część gosp.	6,23 m ²
powierzchnia zabudowy	89,70 m ²
kubatura	486 m ³
kąt nachylenia dachu	42°
wys. kalenicy	8,44 m
min. wymiary działki	18,8x16,3 m

Dom o prostej bryle obniżającej koszty budowy i eksploatacji. Parter to część dzienna, salon otwarty na komunikację i połączony z aneksem kuchennym. Dodatkowy pokój, łazienka i kotłownia. Na poddaszu cztery sypialnie. Ściany zewnętrzne: pustaki ceramiczne + styropian. Strop: płyta żelbetowa. Pokrycie dachu: dachówka ceramiczna.



w nawiasach podano powierzchnię podłogi



miłosna średnia - inny widok



miłosna średnia - odbicie lustrzane



zeskanuj kod QR aby wyświetlić kartę projektu on-line

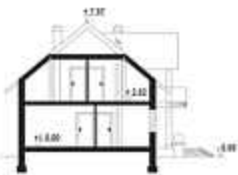


Więcej informacji o tym projekcie na: www.dom-projekt.pl/217
tel. 12 274 08 22 tel.kom. 609 512 803 biuro@dom-projekt.pl

Zapytaj o warianty projektu.

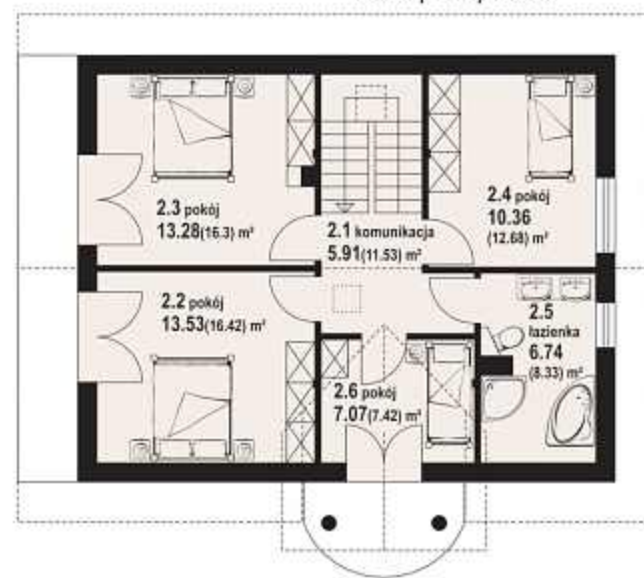


autorzy: arch. Władysław Piwowarczyk, artysta malarz Kinga Piwowarczyk



Wygodny dom. 6 pokoi, kuchnia, 2 łazienki, kotłownia, wiatrołap (szafy). Salon z kominkiem i wyjściem na taras. Na poddaszu cztery pokoje (trzy z balkonem) i wygodna łazienka. Dom tani w budowie i eksploatacji. Liczne wersje projektu. Ściany zewnętrzne: pustaki ceramiczne + styropian. Strop: płyta żelbetowa. Pokrycie dachu: dachówka ceramiczna.

powierzchnia użytkowa	115,72 m ²
+część gosp.	6,03 m ²
powierzchnia zabudowy	91,00 m ²
kubatura	510 m ³
kąt nachylenia dachu	40°
wys. kalenicy	8,57 m
min. wymiary działki	18,7x16,5 m



jaworze nowe k - odbicie lustrzane



jaworze nowe k - inny widok



Więcej informacji o tym projekcie na: www.dom-projekt.pl/629
tel. 12 274 08 22 tel.kom. 609 512 803 biuro@dom-projekt.pl



Zapytaj o warianty projektu.



zeskanuj kod QR aby wyświetlić kartę projektu on-line



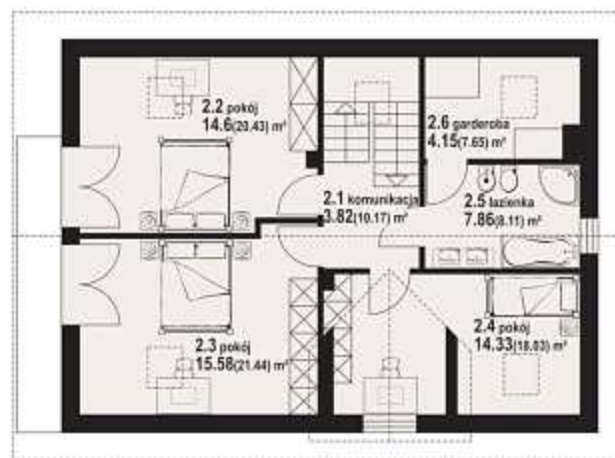
autorzy: arch. Władysław Piwowarczyk, artysta malarz Kinga Piwowarczyk

powierzchnia użytkowa 114,81 m²
 +część gosp. 19,91 m²
 powierzchnia zabudowy 105,60 m²
 kubatura 558 m³
 kąt nachylenia dachu 38°
 wys. kalenicy 8,11 m
 min. wymiary działki 20,0x16,8 m

Dom z poddaszem użytkowym. Na parterze duży salon z przeszklonym wyjściem na taras połączony został z kuchnią, co nadało wnętrzu przestrzenności. Na parterze także: łazienka, pom. gospodarcze i kotłownia. Poddasze zajmują trzy sypialnie, garderoba i łazienka. Ściany zewnętrzne: pustaki ceramiczne + styropian. Strop: płyta żelbetowa. Pokrycie dachu: dachówka ceramiczna.



w nawiasach podano powierzchnię podłogi



osiek 307 - inny widok

osiek 307 - odbicie lustrzane



zescanuj kod QR aby wyświetlić kartę projektu on-line



Więcej informacji o tym projekcie na: www.dom-projekt.pl/510
 tel. 12 274 08 22 tel.kom. 609 512 803 biuro@dom-projekt.pl

Zapytaj o warianty projektu.



119,65 m²

z kotłownią

autorzy: arch. Władysław Piwowarczyk, artysta malarz Kinga Piwowarczyk

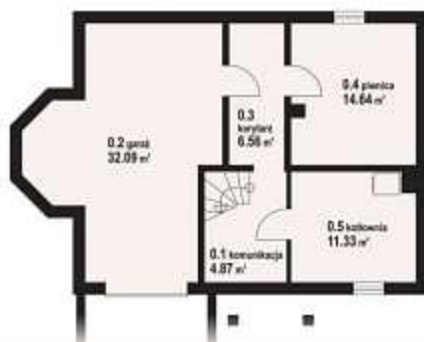
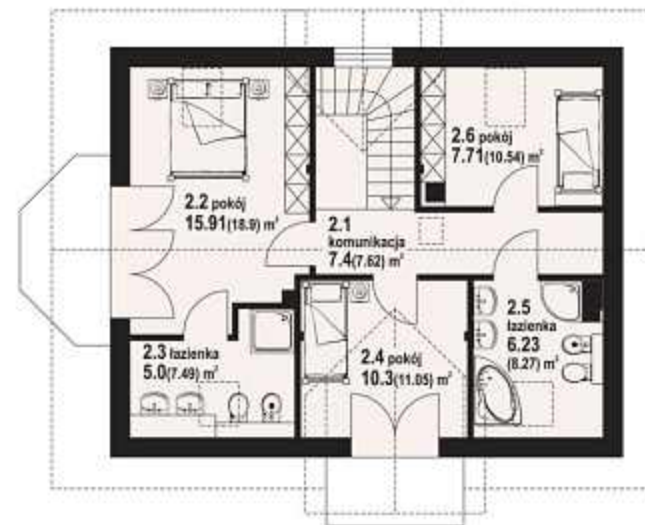
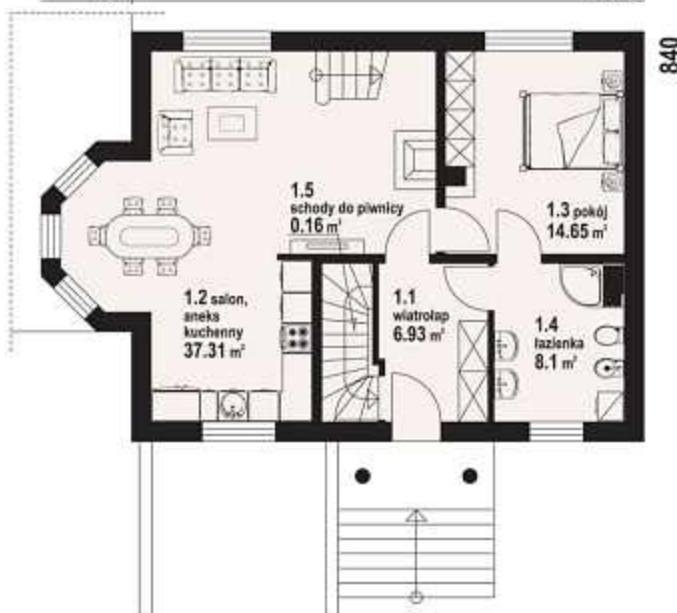


Nieduży dom z pełnym podpiwniczeniem. W piwnicach garaż i pomieszczenia gospodarcze. Program parteru to salon z aneksem kuchennym, pokój i łazienka. Kominiek w salonie. Na poddaszu trzy sypialnie i dwie łazienki. Ściany zewnętrzne: pustaki ceramiczne + styropian. Strop: płyta żelbetowa. Pokrycie dachu: dachówka ceramiczna.

powierzchnia użytkowa	119,65 m ²
+część gosp.	69,49 m ²
powierzchnia zabudowy	92,66 m ²
kubatura	692 m ³
kąt nachylenia dachu	40°
wys. kalenicy	8,99 m
min. wymiary działki	19,4x17,4 m

186

1050



gilowo 9a - inny widok



Więcej informacji o tym projekcie na: www.dom-projekt.pl/353
tel. 12 274 08 22 tel.kom. 609 512 803 biuro@dom-projekt.pl



Zapytaj o warianty projektu.



zeskanuj kod QR aby wyświetlić kartę projektu on-line

w nawiasach podano powierzchnię podłogi



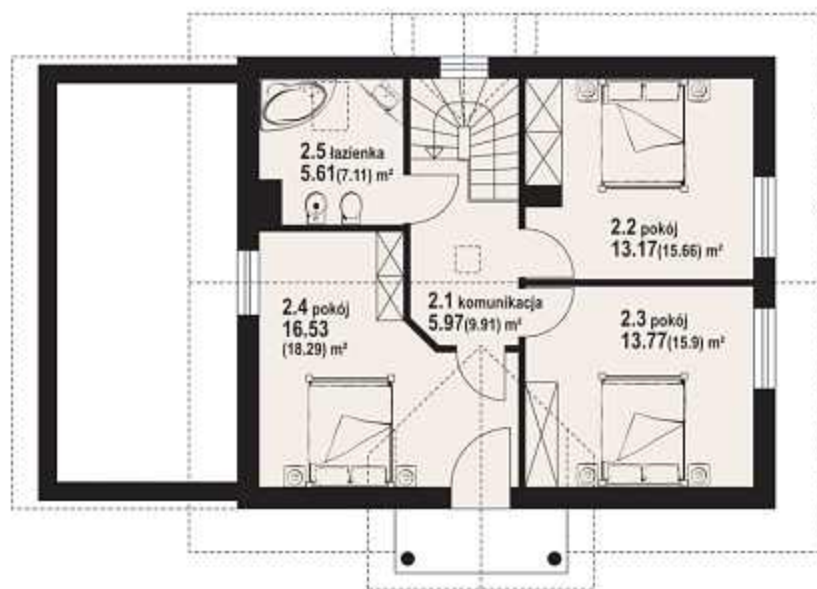
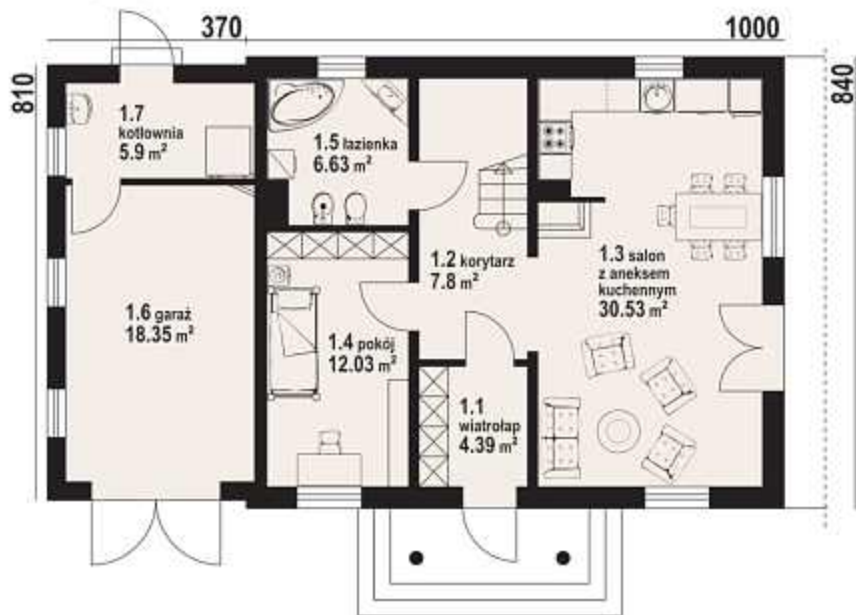
autorzy: arch. Władysław Piwowarczyk, artysta malarz Kinga Piwowarczyk

powierzchnia użytkowa	116,43 m ²
+część gosp.	24,25 m ²
powierzchnia zabudowy	113,97 m ²
kubatura	556 m ³
kąt nachylenia dachu	42°
wys. kalenicy	8,77 m
min. wymiary działki	21,7x16,4 m

Funkcjonalny dom z poddaszem użytkowym. Prosta bryła budynku i dach dwuspadowy obniżają koszty budowy i eksploatacji. Wszystkie pomieszczenia mają odpowiednie proporcje i zapewniają komfort użytkownika. Ściany zewnętrzne: pustaki ceramiczne + styropian. Strop: płyta żelbetowa. Pokrycie dachu: dachówka ceramiczna.



w nawiasach podano powierzchnię podłogi



dziekanowice 5 - inny widok

dziekanowice 5 - odbicie lustrzane



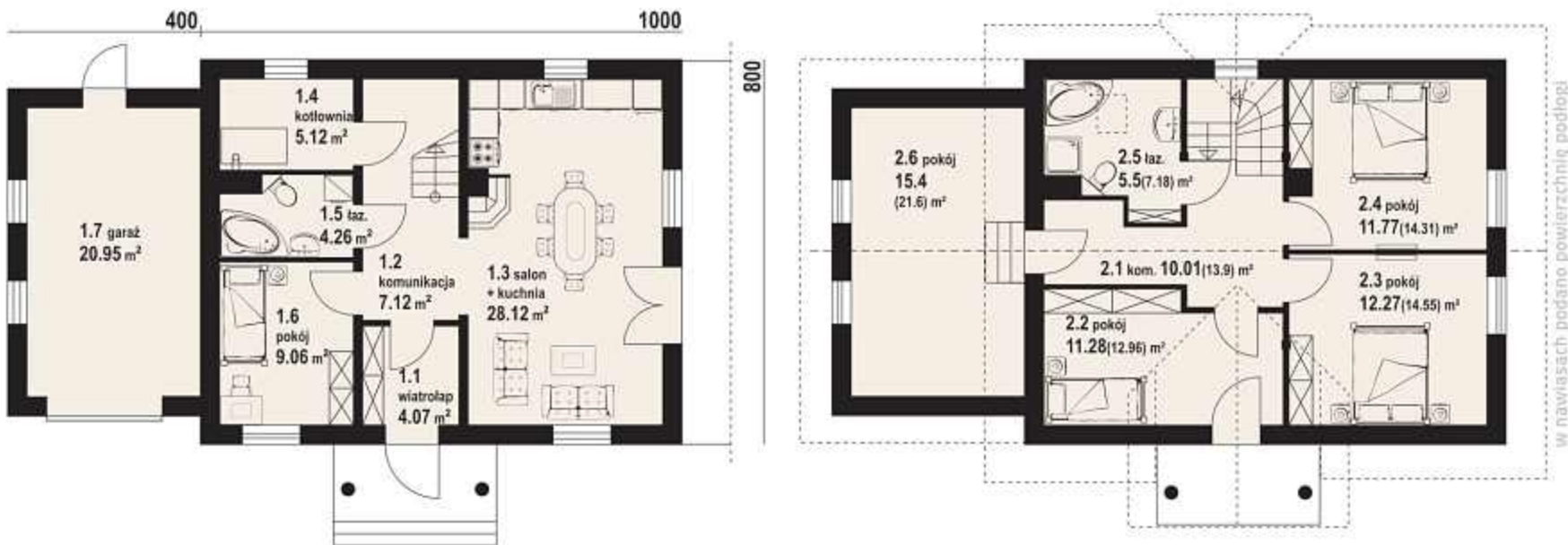


autorzy: arch. Władysław Piwowarczyk, artysta malarz Kinga Piwowarczyk



Niewielki, ale funkcjonalny dom z poddaszem użytkowym, dobudowany garaż. Kuchnia połączona z salonem. Prosta, ekonomiczna w budowie i użytkowaniu bryła budynku, funkcjonalne wnętrze. Kominek z możliwością rozprzodzenia ciepła. Ściany zewnętrzne: pustaki ceramiczne + styropian, Strop: płyta żelbetowa. Pokrycie dachu: dachówka ceramiczna.

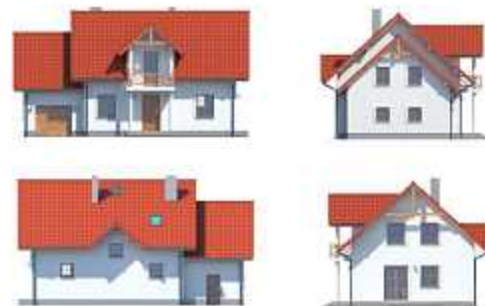
powierzchnia użytkowa	118,95 m ²
+część gosp.	26,07 m ²
powierzchnia zabudowy	107,00 m ²
kubatura	587 m ³
kąt nachylenia dachu	42°
wys. kalenicy	8,55 m
min. wymiary działki	22,0x16,0 m



dziekanowice 3 - odbicie lustrzane



dziekanowice 3 - inny widok



Więcej informacji o tym projekcie na: www.dom-projekt.pl/135
tel. 12 274 08 22 tel.kom. 609 512 803 biuro@dom-projekt.pl



Zapytaj o warianty projektu.



zeskanuj kod QR aby wyświetlić kartę projektu on-line



autorzy: arch. Władysław Piwowarczyk, artysta malarz Kinga Piwowarczyk

powierzchnia użytkowa	119,35 m ²
+część gosp.	11,05 m ²
powierzchnia zabudowy	99,00 m ²
kubatura	550 m ³
kąt nachylenia dachu	42°
wys. kalenicy	8,75 m
min. wymiary działki	19x17 m

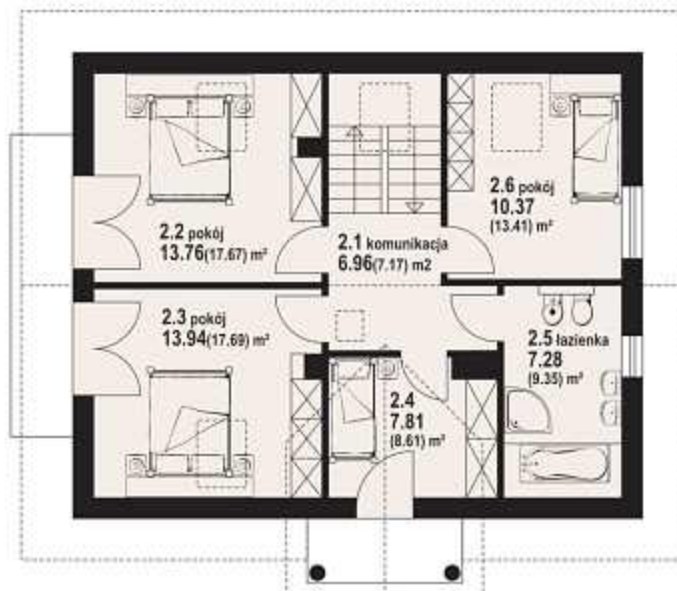
Wygodny dom – 6 pokoi, 2 łazienki, kotłownia. Na parterze salon, kuchnia, spiżarka, pokój, łazienka. Na poddaszu cztery pokoje (trzy z balkonem) i wygodna łazienka. Dom tani w budowie i eksploatacji. Liczne wersje projektu. Ściany zewnętrzne: pustaki ceramiczne + styropian. Strop: płyta żelbetowa. Pokrycie dachu: dachówka ceramiczna.



1100

900

w nawiasach podano powierzchnię podłogi



jaworze 3 - inny widok

jaworze 3 - odbicie lustrzane



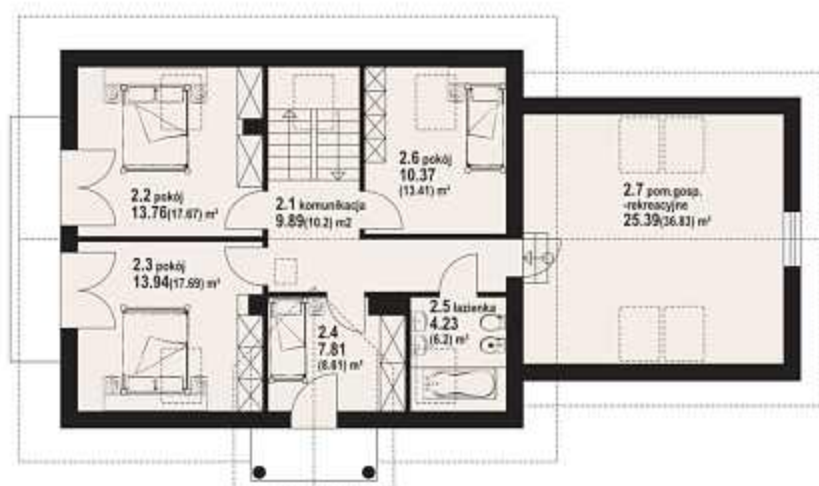


autorzy: arch. Władysław Piwowarczyk, artysta malarz Kinga Piwowarczyk



Wygodny dom – sześć pokoi, dwie łazienki, kotłownia, garaż na dwa samochody, pokój rekreacyjny. Zwarta bryła budynku sprzyja niskim kosztom budowy i energooszczędności w trakcie użytkowania domu. Liczne wersje projektu.
Ściany zewnętrzne: pustaki ceramiczne + styropian. Strop: płyta żelbetowa. Pokrycie dachu: dachówka ceramiczna.

powierzchnia użytkowa	119,23 m ²
+część gosp.	72,16 m ²
powierzchnia zabudowy	143,48 m ²
kubatura	773 m ³
kąt nachylenia dachu	42°
wys. kalenicy	8,75 m
min. wymiary działki	25,8x17,6 m



w nawiasach podano powierzchnię podłogi

jaworze 7 - odbicie lustrzane



jaworze 7 - inny widok



Więcej informacji o tym projekcie na: www.dom-projekt.pl/433
tel. 12 274 08 22 tel.kom. 609 512 803 biuro@dom-projekt.pl



Zapytaj o warianty projektu.



zescanuj kod QR aby wyświetlić kartę projektu on-line

zadęcie g-06

117,39 m²

z kotłownią

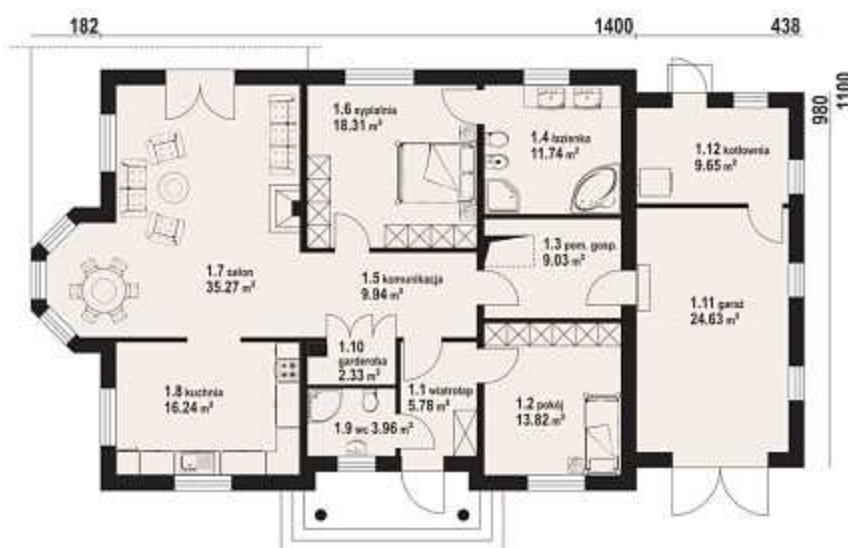
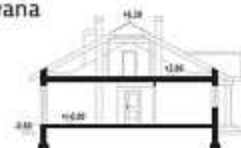


autorzy: arch. Władysław Piwowarczyk, artysta malarz Kinga Piwowarczyk

powierzchnia użytkowa
+część gosp.
powierzchnia zabudowy
kubatura
kąt nachylenia dachu
wys. kalenicy
min. wymiary działki

117,39 m²
43,31 m²
203,21 m²
853 m³
28°
6,80 m
28,2x19,0 m

Wygodny parterowy dom o prostej, ekonomicznej bryle urozmaiconej wykuszem. Dobudowana część gospodarcza mieści garaż i kotłownię. W salonie kominek z możliwością rozprowadzenia ciepła.
Ściany zewnętrzne: pustaki ceramiczne + styropian. Strop: płyta żelbetowa.
Pokrycie dachu: dachówka ceramiczna.



zadęcie g-06 - inny widok

zadęcie g-06 - odbicie lustrzane



zescanuj kod QR
aby wyświetlić kartę
projektu on-line



Więcej informacji o tym projekcie na: www.dom-projekt.pl/323
tel. 12 274 08 22 tel.kom. 609 512 803 biuro@dom-projekt.pl

Zapytaj o warianty projektu.

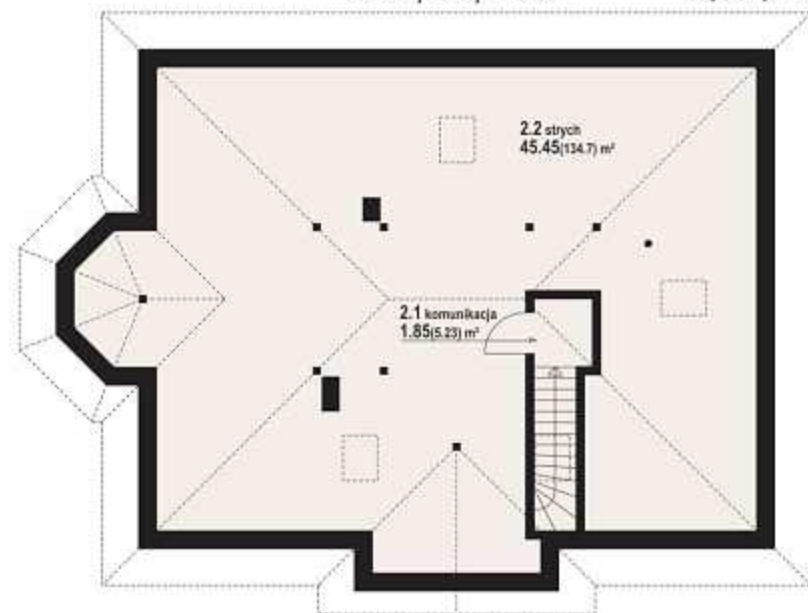
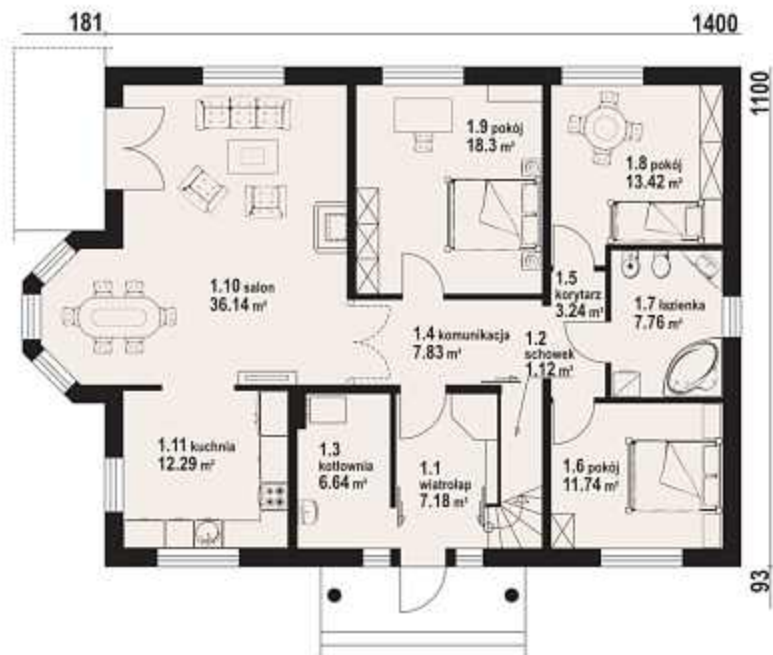


autorzy: arch. Władysław Piwowarczyk, artysta malarz Kinga Piwowarczyk



Parterowy dom z możliwością wykorzystania poddasza dla celów mieszkalnych. 4 pokoje, łazienka, kuchnia, kotłownia. Na dachu dużo miejsca do zamontowania baterii słonecznych. Liczne wersje projektu. Ściany zewnętrzne: pustaki ceramiczne + styropian. Strop: płyta żelbetowa. Pokrycie dachu: dachówka ceramiczna.

powierzchnia użytkowa	117,90 m ²
+część gosp.	55,06 m ²
powierzchnia zabudowy	165,00 m ²
kubatura	768 m ³
kąt nachylenia dachu	30°
wys. kalenicy	7,45 m
min. wymiary działki	23,8x19,0 m

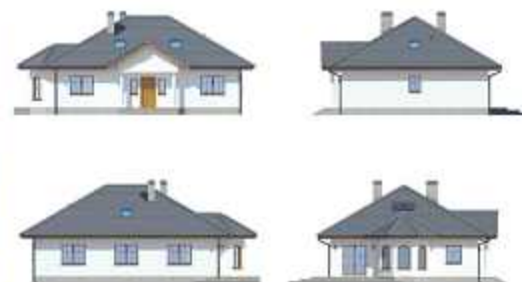


w nawiasach podano powierzchnię podłogi

zadębie - odbicie lustrzane



zadębie - inny widok



Więcej informacji o tym projekcie na: www.dom-projekt.pl/278
tel. 12 274 08 22 tel.kom. 609 512 803 biuro@dom-projekt.pl



Zapytaj o warianty projektu.



zescanuj kod QR aby wyświetlić kartę projektu on-line



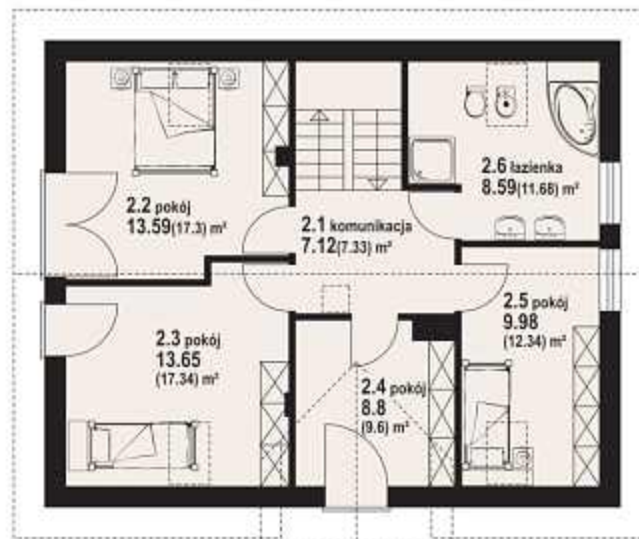
autorzy: arch. Władysław Piwowarczyk, artysta malarz Kinga Piwowarczyk

powierzchnia użytkowa	119,43 m ²
+część gosp.	13,90 m ²
powierzchnia zabudowy	99,90 m ²
kubatura	551 m ³
kąt nachylenia dachu	40°
wys. kalenicy	8,58 m
min. wymiary działki	19,1x17,0 m

Przytulny dom z poddaszem. Na parterze strefa dzienna z salonem otwartym na kuchnię. Dodatkowo pokój, spiżarka, łazienka oraz wydzielona kotłownia. Schody dostępne z holu prowadzą na poddasze, gdzie zaprojektowano cztery sypialnie i łazienkę. Ściany zewnętrzne: pustaki ceramiczne + styropian. Strop: płyta żelbetowa. Pokrycie dachu: dachówka ceramiczna.



1110



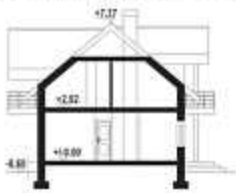
jaworki 7 - inny widok

jaworki 7 - odbicie lustrzane



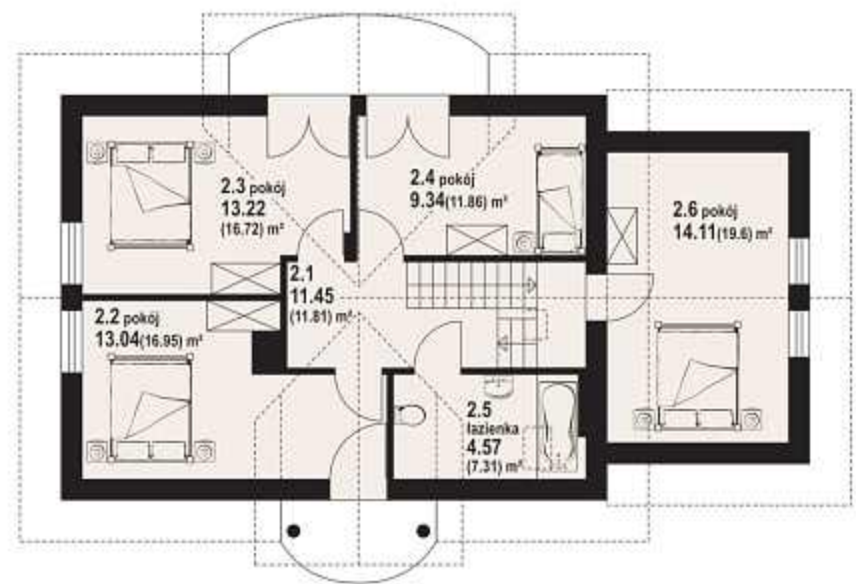
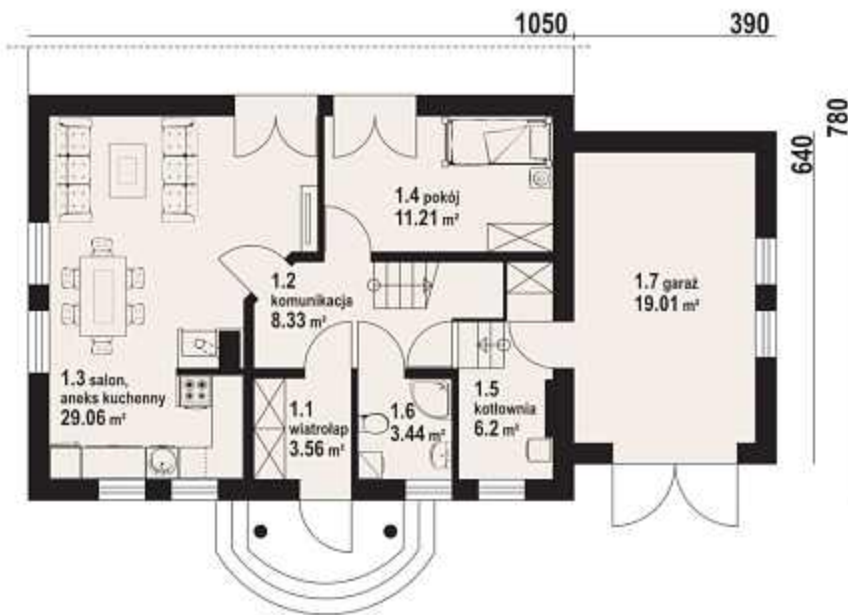


autorzy: arch. Władysław Piwowarczyk, artysta malarz Kinga Piwowarczyk



Dom mieszkalny z poddaszem. Kuchnia, jadalnia i salon tworzą wspólną przestrzeń. W salonie kominek z możliwością rozprowadzenia ciepła. Dodatkowy pokój na parterze. Cztery pokoje na poddaszu. Dobudowany jedno stanowiskowy garaż. Ściany zewnętrzne: pustaki ceramiczne + styropian. Strop: płyta żelbetowa. Pokrycie dachu: dachówka ceramiczna.

powierzchnia użytkowa	121,33 m ²
+część gosp.	25,21 m ²
powierzchnia zabudowy	107,00 m ²
kubatura	540 m ³
kąt nachylenia dachu	40°
wys. kalenicy	7,97 m
min. wymiary działki	22,4x15,8 m



w nawiasach podano powierzchnię podłogi

mirów 1 - odbicie lustrzane



mirów 1 - inny widok



Więcej informacji o tym projekcie na: www.dom-projekt.pl/345
tel. 12 274 08 22 tel.kom. 609 512 803 biuro@dom-projekt.pl



Zapytaj o warianty projektu.



zescanuj kod QR aby wyświetlić kartę projektu on-line

sławków mały g

117,46 m²
z kotłownią



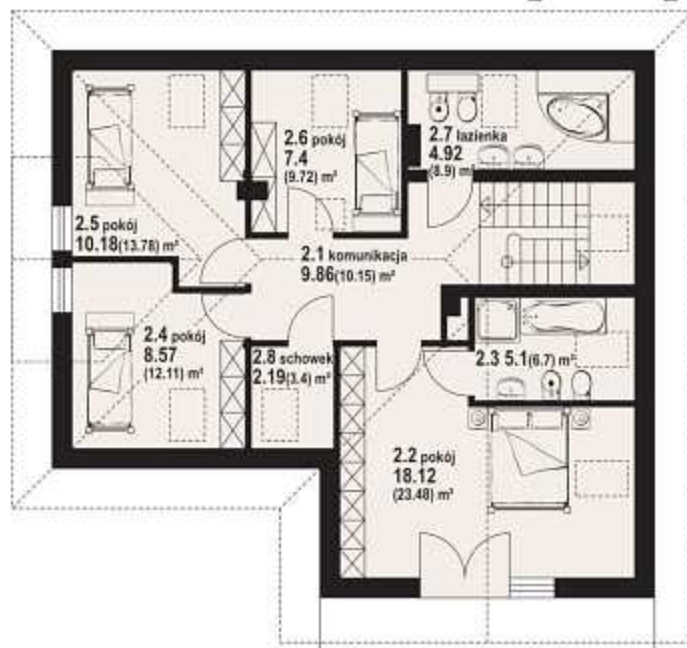
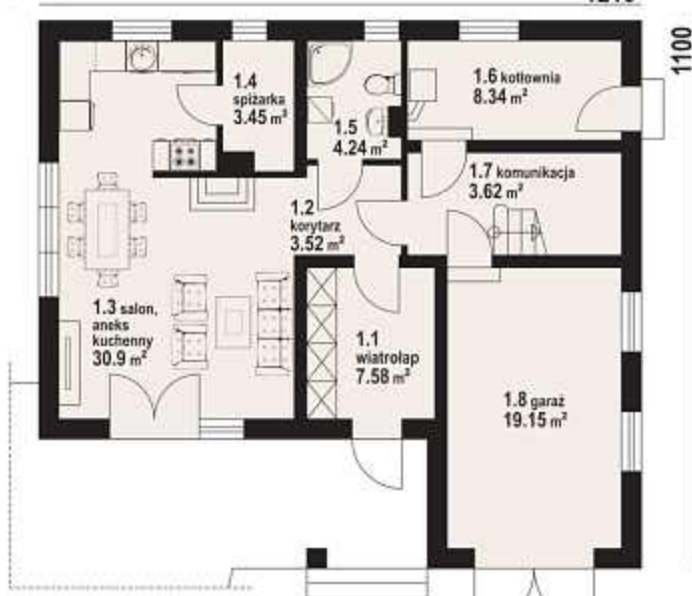
autorzy: arch. Władysław Piwowarczyk, artysta malarz Kinga Piwowarczyk

powierzchnia użytkowa	117,46 m ²
+część gosp.	29,68 m ²
powierzchnia zabudowy	119,11 m ²
kubatura	645 m ³
kąt nachylenia dachu	40°
wys. kalenicy	8,39 m
min. wymiary działki	20,1x19,1 m

Dom z wejściem i wjazdem od południa. 5 pokoi, 3 łazienki, garaż, kotłownia, spiżarka. Wygodny układ funkcjonalny. Część dzienna na parterze, część nocna na poddaszu. Na dachu dużo miejsca do zamontowania kolektorów słonecznych. Liczne wersje projektu. Ściany zewnętrzne: pustaki ceramiczne + styropian. Strop: płyta żelbetowa. Pokrycie dachu: dachówka ceramiczna.



1210



w nawiasach podano powierzchnię podłogi

sławków mały g - inny widok

sławków mały g - odbicie lustrzane





autorzy: arch. Władysław Piwowarczyk, artysta malarz Kinga Piwowarczyk



Dom z wejściem i wjazdem od południa. Wygodny układ funkcjonalny. Część dzienna na parterze (salon z aneksem kuchennym), część nocna (cztery sypialnie) na poddaszu. Na dachu dużo miejsca do zamontowania kolektorów słonecznych. Liczne wersje projektu.
Ściany zewnętrzne: pustaki ceramiczne + styropian. Strop: płyta żelbetowa.
Pokrycie dachu: dachówka ceramiczna.

powierzchnia użytkowa	133,75 m ²
+część gosp.	13,98 m ²
powierzchnia zabudowy	119,11 m ²
kubatura	645 m ³
kąt nachylenia dachu	40°
wys. kalenicy	8,39 m
min. wymiary działki	20,1x19,1 m



w nawiasach podano powierzchnię podłogi

sławków mały m - odbicie lustrzane



sławków mały m - inny widok



Więcej informacji o tym projekcie na: www.dom-projekt.pl/417
tel. 12 274 08 22 tel.kom. 609 512 803 biuro@dom-projekt.pl



Zapytaj o warianty projektu.



zskanuj kod QR aby wyświetlić kartę projektu on-line

123,61 m²

z kotłownią



autorzy: arch. Władysław Piwowarczyk, artysta malarz Kinga Piwowarczyk

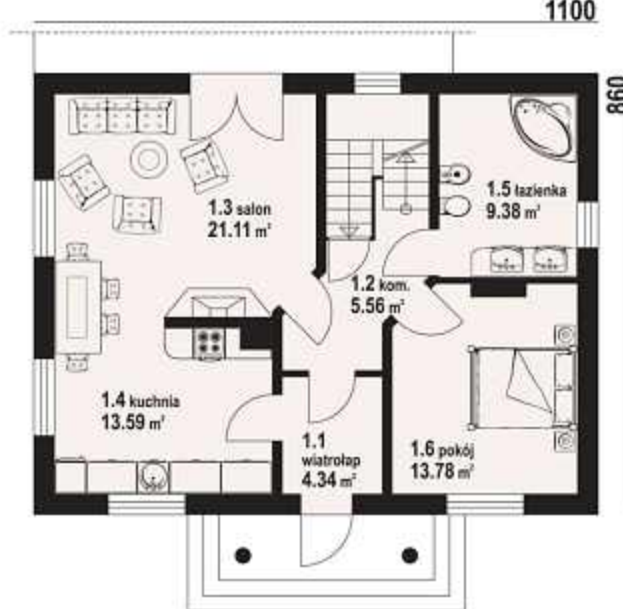
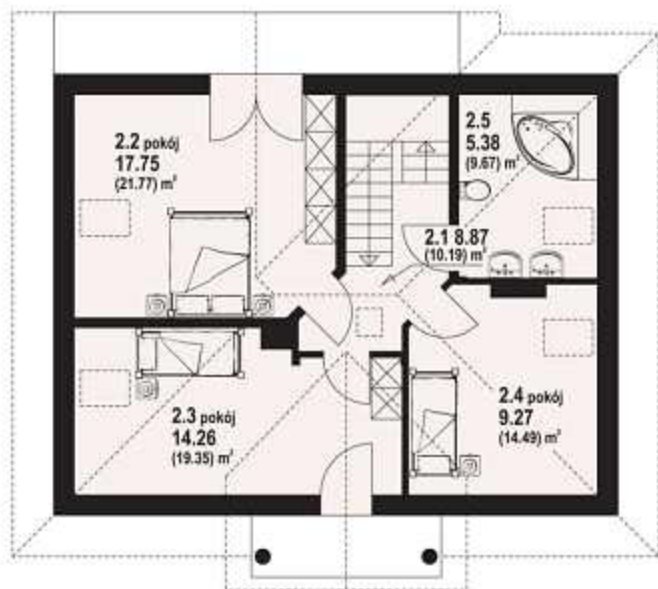
powierzchnia użytkowa	123,61 m ²
+część gosp.	68,41 m ²
powierzchnia zabudowy	94,60 m ²
kubatura	751 m ³
kąt nachylenia dachu	40°
wys. kalenicy	8,38 m
min. wymiary działki	19,0x16,6 m

Dom w całości podpiwniczony, w piwnicy kotłownia i pom. gospodarcze. Na parterze salon i dodatkowy pokój. W salonie kominek z możliwością rozprowadzenia ciepła. Na poddaszu trzy sypialnie i łazienka. Ściany zewnętrzne: pustaki ceramiczne + styropian. Strop: płyta żelbetowa. Pokrycie dachu: dachówka ceramiczna.

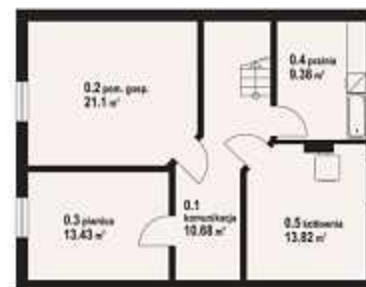


1100

w nawiasach podano powierzchnię podłogi



grabczyn 2 - inny widok



zescanuj kod QR aby wyświetlić kartę projektu on-line



Więcej informacji o tym projekcie na: www.dom-projekt.pl/165
tel. 12 274 08 22 tel.kom. 609 512 803 biuro@dom-projekt.pl

Zapytaj o warianty projektu.



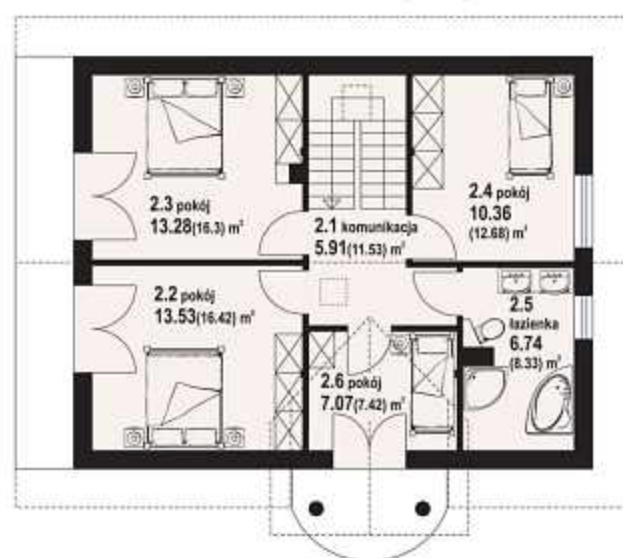
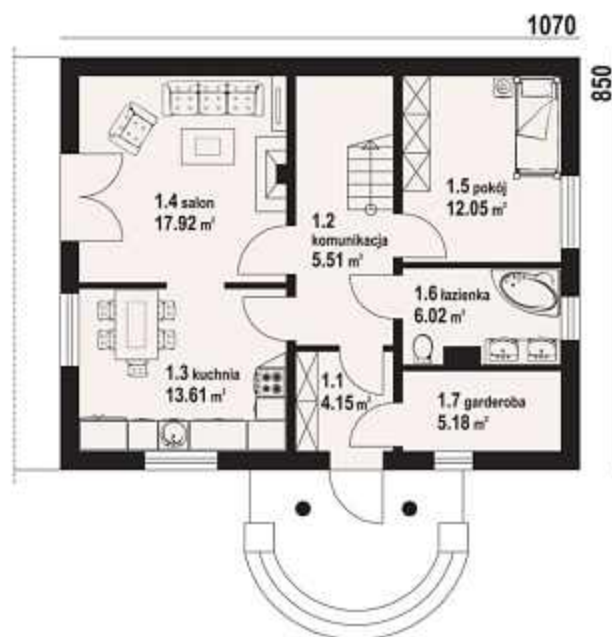
121,33 m²
z kotłownią

autorzy: arch. Władysław Piwowarczyk, artysta malarz Kinga Piwowarczyk



Wygodny dom – 6 pokoi, 2 łazienki, kotłownia w piwnicy. Na parterze duża kuchnia z jadalnią łączy się z salonem. W salonie kominek i wyjście na taras. Pokój, łazienka, wiatrołap, garderoba, schody na poddasze. Na poddaszu cztery pokoje (trzy z balkonem) i wygodna łazienka. W piwnicach pomieszczenia gospodarcze. Liczne wersje projektu. Ściany zewnętrzne: pustaki ceramiczne + styropian. Strop: płyta żelbetowa. Pokrycie dachu: dachówka ceramiczna.

powierzchnia użytkowa	121,33 m ²
+część gosp.	65,93 m ²
powierzchnia zabudowy	91,00 m ²
kubatura	737 m ³
kąt nachylenia dachu	40°
wys. kalenicy	8,57 m
min. wymiary działki	18,7x16,5 m



jaworze p - inny widok



w nawiasach podano powierzchnię podłogi





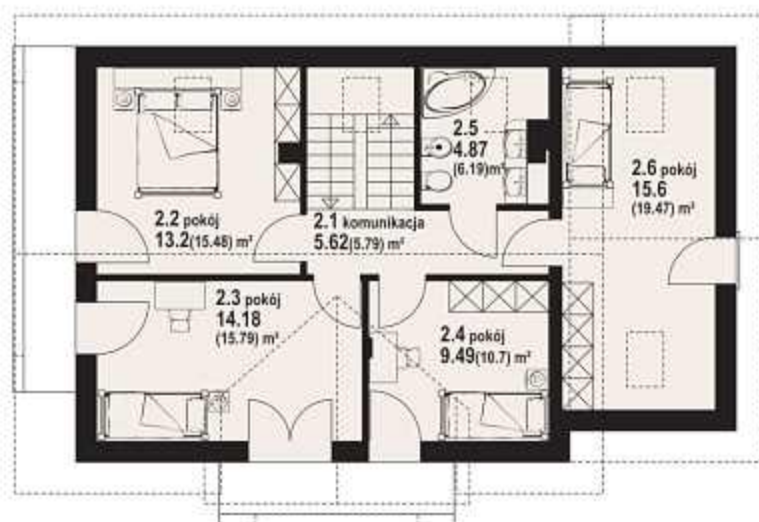
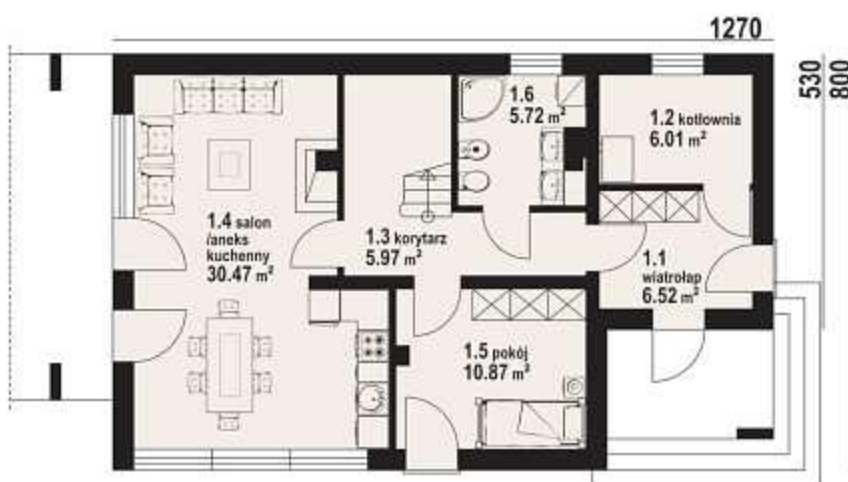
autorzy: arch. Władysław Piwowarczyk, artysta malarz Kinga Piwowarczyk

powierzchnia użytkowa	122,51 m ²
+część gosp.	6,01 m ²
powierzchnia zabudowy	100,79 m ²
kubatura	546 m ³
kąt nachylenia dachu	38°
wys. kalenicy	8,34 m
min. wymiary działki	20,7x16,0 m

Dom o nowoczesnej architekturze. Przestronny salon z aneksem kuchennym, pokój, łazienka i wydzielona kotłownia na parterze. Kominek w salonie. Cztery wygodne sypialnie i łazienka na poddaszu. Z trzech sypialni dostępne są balkony. Ściany zewnętrzne: pustaki ceramiczne + styropian. Strop: płyta żelbetowa. Pokrycie dachu: dachówka ceramiczna.



w nawiasach podano powierzchnię podłogi



oleśnica 32 - inny widok



oleśnica 32 - odbicie lustrzane



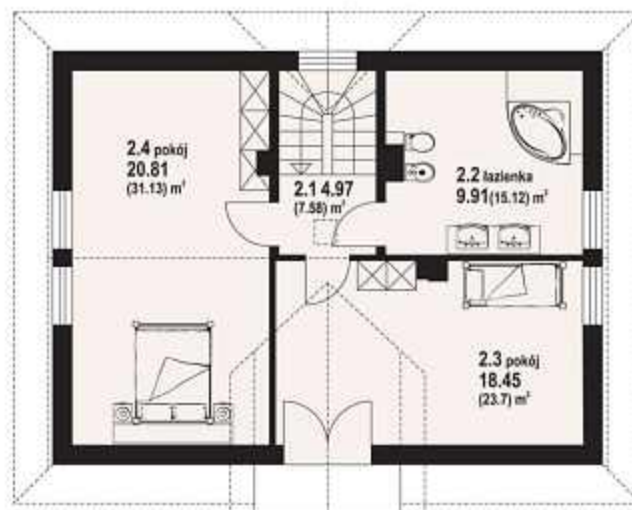
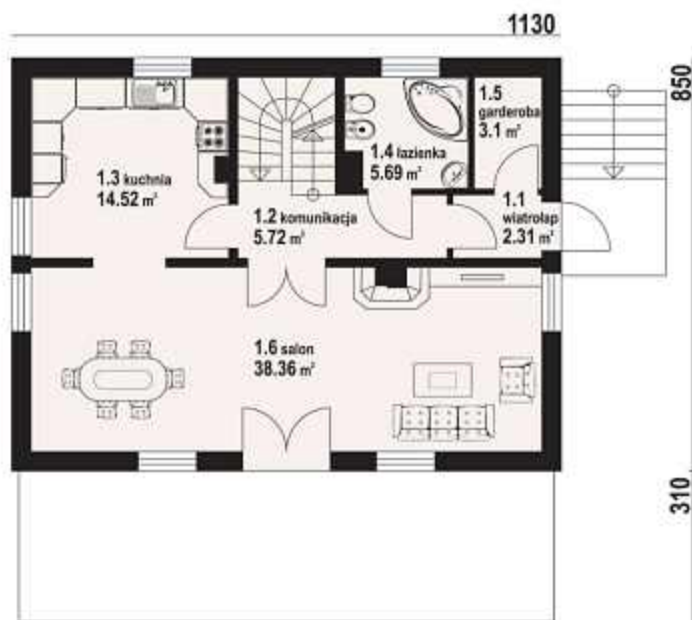


autorzy: arch. Władysław Piwowarczyk, artysta malarz Kinga Piwowarczyk



Dom na działkę ze spadkiem terenu. 3 pokoje, 2 łazienki, kuchnia, wiatrołap. W piwnicach kotłownia, pralni i garaż. Duży salon z kominkiem i wyjściem na obszerny taras. Liczne wersje projektu. Ściany zewnętrzne: pustaki ceramiczne + styropian. Strop: płyta żelbetowa. Pokrycie dachu: dachówka ceramiczna.

powierzchnia użytkowa	123,66 m ²
+część gosp.	80,27 m ²
powierzchnia zabudowy	134,40 m ²
kubatura	708 m ³
kąt nachylenia dachu	42°
wys. kalenicy	8,83 m
min. wymiary działki	19,3x19,6 m



w nawiasach podano powierzchnię podłogi



jaworzynka średnia - inny widok



Więcej informacji o tym projekcie na: www.dom-projekt.pl/192
tel. 12 274 08 22 tel.kom. 609 512 803 biuro@dom-projekt.pl



Zapytaj o warianty projektu.



zescanuj kod QR aby wyświetlić kartę projektu on-line



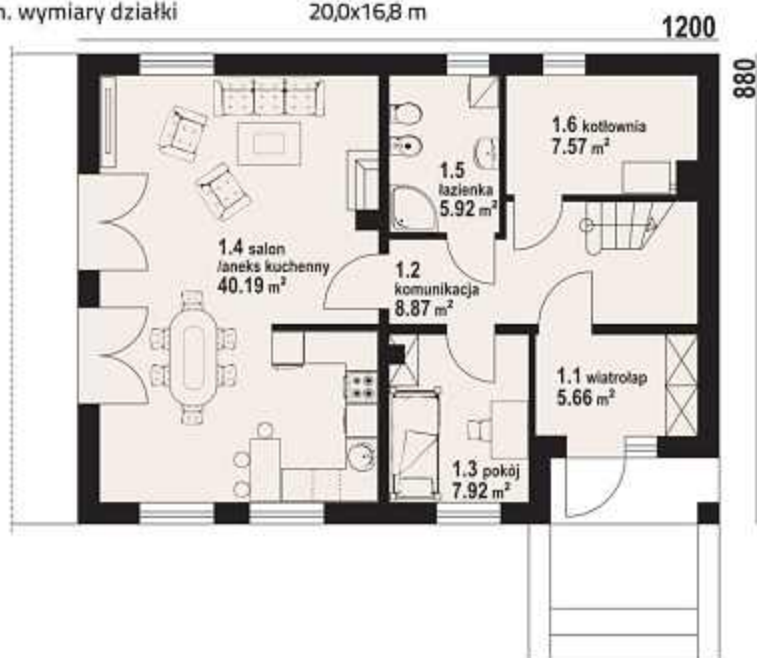
autorzy: arch. Władysław Piwowarczyk, artysta malarz Kinga Piwowarczyk

powierzchnia użytkowa	119,22 m ²
+część gosp.	12,00 m ²
powierzchnia zabudowy	105,60 m ²
kubatura	529 m ³
kąt nachylenia dachu	35°
wys. kalenicy	7,68 m
min. wymiary działki	20,0x16,8 m

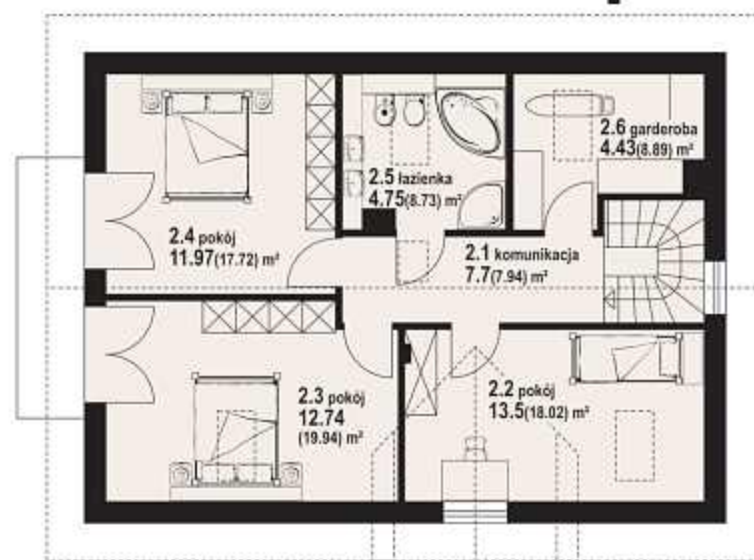
Wygodny i niedrogi dom z poddaszem użytkowym. Na parterze salon z aneksem kuchennym. Dodatkowy pokój, może pełnić funkcję gabinetu. Ponadto pomieszczenia łazienki i kotłowni. Na poddaszu znajdują się trzy sypialnie, łazienka oraz garderoba. Ściany zewnętrzne: pustaki ceramiczne + styropian. Strop: płyta żelbetowa. Pokrycie dachu: dachówka ceramiczna.



w nawiasach podano powierzchnię podłogi



osiek 11 - inny widok



osiek 11 - odbicie lustrzane



zescanuj kod QR
aby wyświetlić kartę
projektu on-line



Więcej informacji o tym projekcie na: www.dom-projekt.pl/476
tel. 12 274 08 22 tel.kom. 609 512 803 biuro@dom-projekt.pl

Zapytaj o warianty projektu.

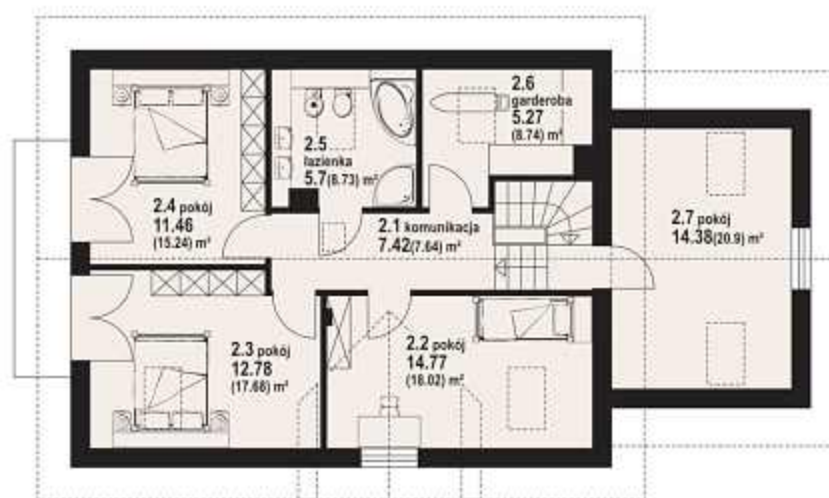
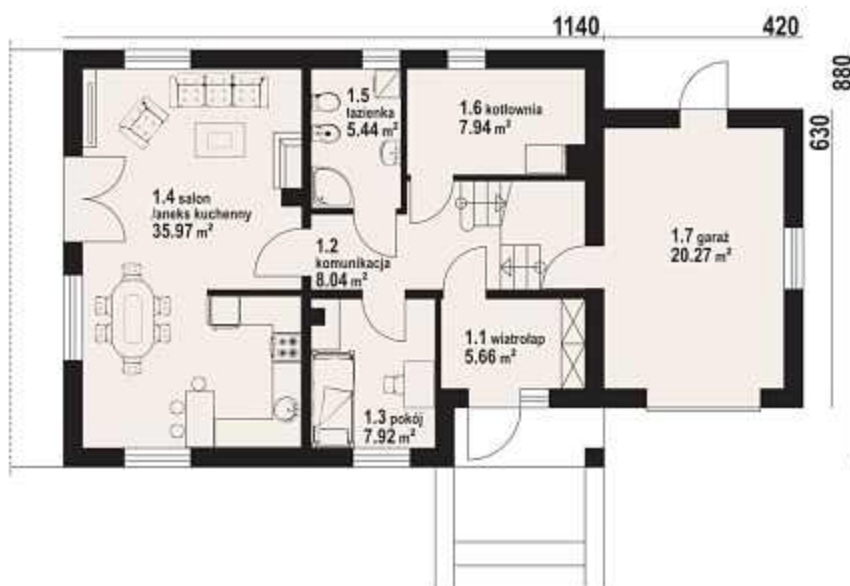


autorzy: arch. Władysław Piwowarczyk, artysta malarz Kinga Piwowarczyk



Funkcjonalny dom z garażem. Na parterze strefa dzienna czyli salon we wspólnej przestrzeni z aneksem kuchennym. W pobliżu wejścia dodatkowy pokój, łazienka i kotłownia. Strefa nocna na poddaszu, a w niej cztery sypialnie, łazienka i garderoba. Ściany zewnętrzne: pustaki ceramiczne + styropian. Strop: płyta żelbetowa. Pokrycie dachu: dachówka ceramiczna.

powierzchnia użytkowa	129,54 m ²
+część gosp.	33,48 m ²
powierzchnia zabudowy	126,78 m ²
kubatura	661 m ³
kąt nachylenia dachu	38°
wys. kalenicy	8,17 m
min. wymiary działki	23,6x16,8 m



w nawiasach podano powierzchnię podłogi

osiek 10g - odbicie lustrzane



osiek 10g - inny widok



Więcej informacji o tym projekcie na: www.dom-projekt.pl/479
tel. 12 274 08 22 tel.kom. 609 512 803 biuro@dom-projekt.pl



Zapytaj o warianty projektu.



zeskanuj kod QR aby wyświetlić kartę projektu on-line



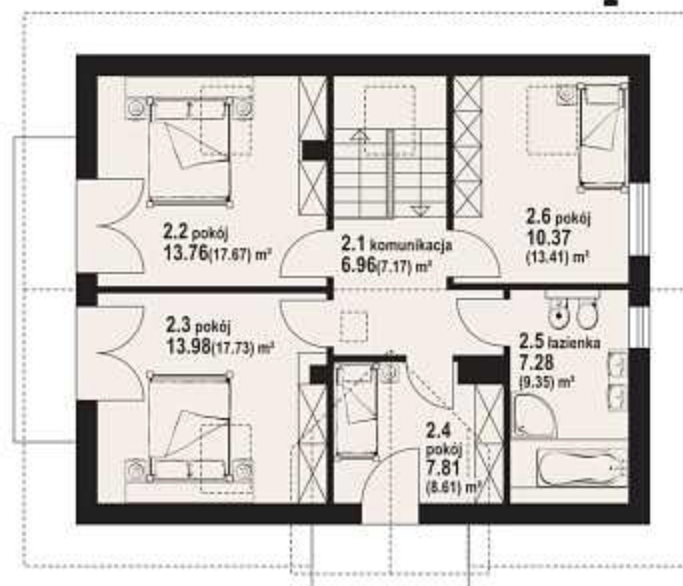
autorzy: arch. Władysław Piwowarczyk, artysta malarz Kinga Piwowarczyk

powierzchnia użytkowa	123,91 m ²
+część gosp.	6,88 m ²
powierzchnia zabudowy	99,00 m ²
kubatura	550 m ³
kąt nachylenia dachu	42°
wys. kalenicy	8,75 m
min. wymiary działki	19,0x17,0 m

Wygodny i nowoczesny dom – 6 pokoi, 2 łazienki, kotłownia. Dom tani w budowie i eksploatacji. Salon z aneksem kuchenny, kominkiem i wyjściem na taras. Na poddaszu cztery sypialnie, łazienka i pomieszczenie rekreacyjne. Liczne wersje projektu. Ściany zewnętrzne: pustaki ceramiczne + styropian. Strop: płyta żelbetowa. Pokrycie dachu: dachówka ceramiczna.

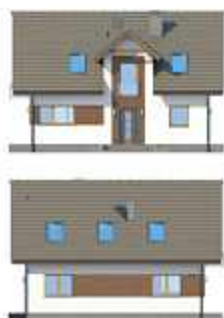


w nawiasach podano powierzchnię podłogi



jaworze 33 - inny widok

jaworze 33 - odbicie lustrzane



zescanuj kod QR aby wyświetlić kartę projektu on-line



Więcej informacji o tym projekcie na: www.dom-projekt.pl/440
tel. 12 274 08 22 tel.kom. 609 512 803 biuro@dom-projekt.pl

Zapytaj o warianty projektu.



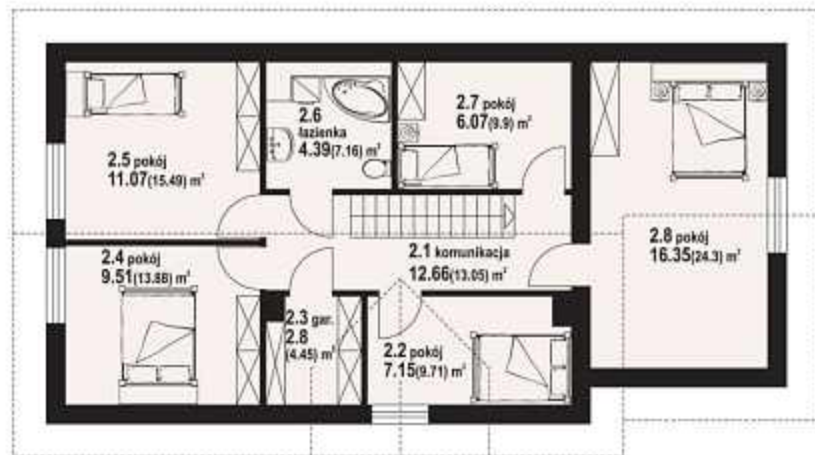
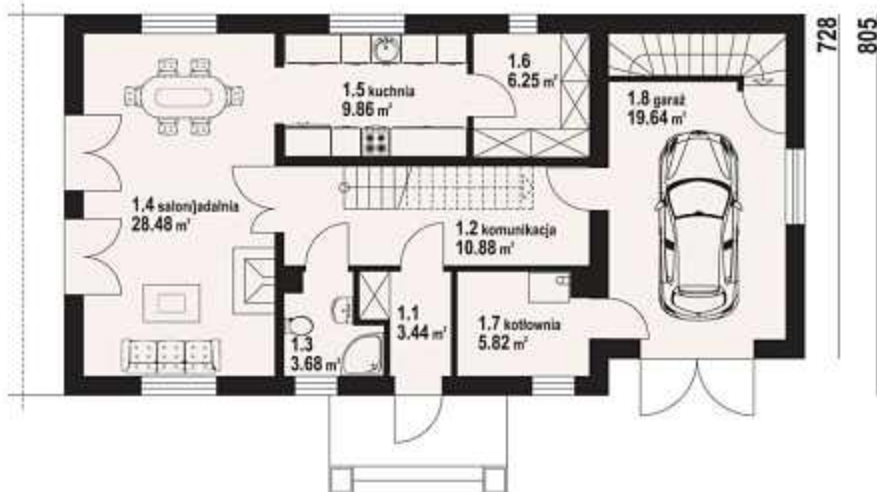
autorzy: arch. Władysław Piwowarczyk, artysta malarz Kinga Piwowarczyk



Ładny dom o prostej bryle i dobrych proporcjach, z piwnicą pod garażem. Układ funkcjonalny domu uwzględnia potrzeby nawet 6-cioosobowej rodziny. Na parterze salon z kominkiem, wydzielona kuchnia z dużą spiżarką, łazienka, kotłownia i garaż. Na poddaszu pięć sypialni, łazienka i garderoba. Ściany zewnętrzne: pustaki ceramiczne + styropian. Strop: płyta żelbetowa. Pokrycie dachu: dachówka ceramiczna.

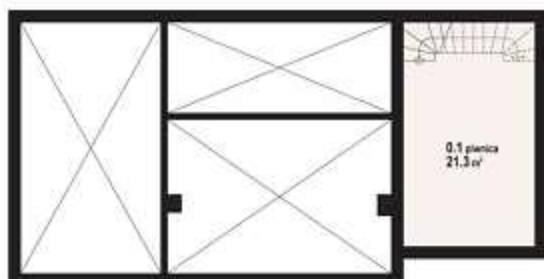
powierzchnia użytkowa	123,54 m ²
+część gosp.	55,81 m ²
powierzchnia zabudowy	122,78 m ²
kubatura	590 m ³
kąt nachylenia dachu	40°
wys. kalenicy	7,99 m
min. wymiary działki	23,7x16,1 m

1565



w nawiasach podano powierzchnię podłogi

czasław 15g - inny widok





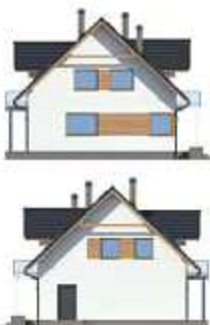
autorzy: arch. Władysław Piwowarczyk, artysta malarz Kinga Piwowarczyk

powierzchnia użytkowa	124,50 m ²
+część gosp.	20,25 m ²
powierzchnia zabudowy	106,47 m ²
kubatura	602 m ³
kąt nachylenia dachu	43°
wys. kalenicy	8,95 m
min. wymiary działki	19,7x17,1 m

Dom zaprojektowany z myślą o 4-5 osobowej rodzinie, dla której przewidziano cztery sypialnie na poddaszu oraz dodatkowy pokój na parterze. Znajdziemy tam także przestronny pokój dzienny, częściowo wydzieloną kuchnię, ze spiżarnią oraz kotłownią. Ściany zewnętrzne: pustaki ceramiczne + styropian. Strop: płyta żelbetowa. Pokrycie dachu: dachówka ceramiczna.



w nawiasach podano powierzchnię podłogi



miechów - inny widok



miechów - odbicie lustrzane



zescanuj kod QR
aby wyświetlić kartę
projektu on-line



Więcej informacji o tym projekcie na: www.dom-projekt.pl/426
tel. 12 274 08 22 tel.kom. 609 512 803 biuro@dom-projekt.pl

Zapytaj o warianty projektu.

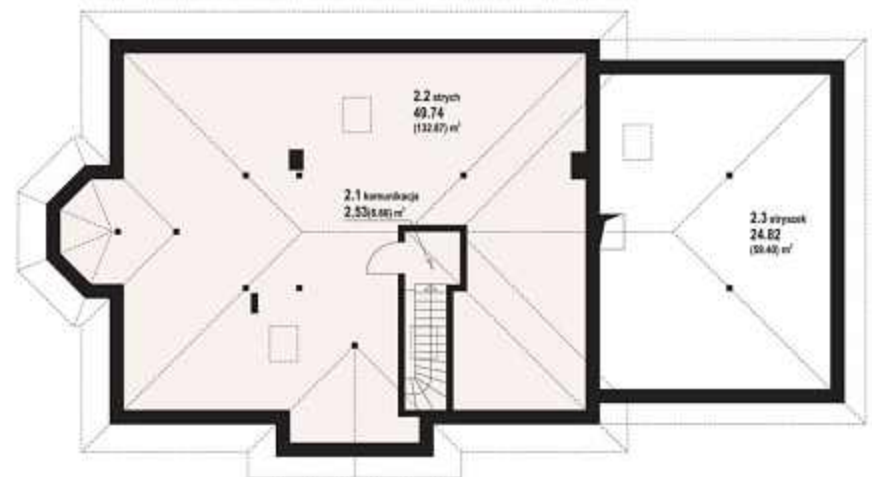


autorzy: arch. Władysław Piwowarczyk, artysta malarz Kinga Piwowarczyk



Przestronny parterowy dom z nieużytkowym poddaszem (strych) i dobudowaną częścią mieszczącą dwustanowiskowy garaż z kotłownią. Na parterze duży salon z kominkiem i wykuszem, oraz trzy pokoje. Schody na strych prowadzą z wiatrołapu. Ściany zewnętrzne: pustaki ceramiczne + styropian. Strop: płyta żelbetowa. Pokrycie dachu: dachówka ceramiczna.

powierzchnia użytkowa	125,53 m ²
+część gosp.	133,49 m ²
powierzchnia zabudowy	233,00 m ²
kubatura	1077 m ³
kąt nachylenia dachu	30°
wys. kalenicy	7,46 m
min. wymiary działki	30,8x19,7 m



w nawiasach podano powierzchnię podłogi

zadęcie 7 - odbicie lustrzane



zadęcie 7 - inny widok



Więcej informacji o tym projekcie na: www.dom-projekt.pl/279
tel. 12 274 08 22 tel.kom. 609 512 803 biuro@dom-projekt.pl



Zapytaj o warianty projektu.



zeskanuj kod QR aby wyświetlić kartę projektu on-line

chmielniki małe

124,36 m²

z kotłownią



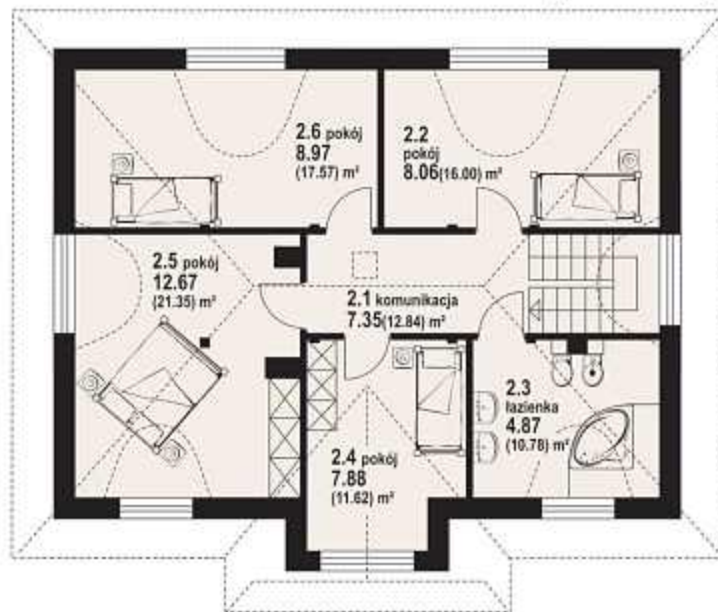
autorzy: arch. Władysław Piwowarczyk, artysta malarz Kinga Piwowarczyk

powierzchnia użytkowa +część gosp.	124,36 m ²
powierzchnia zabudowy	4,09 m ²
kubatura	111,34 m ³
kąt nachylenia dachu	565 m ³
wys. kalenicy	40°
min. wymiary działki	8,16 m
	20,0x18,0 m

Wygląd zewnętrzny domu nawiązuje do tradycji dworu polskiego, a wewnątrz posiada współczesny funkcjonalny układ pomieszczeń. 6 pokoi, 2 łazienki, kuchnia, kotłownia, wiatrołap (szafy). Wygodny salon z kominkiem, przejściem do kuchni i wyjściem na taras. Na poddaszu cztery pokoje i łazienka. Liczne wersje projektu. Ściany zewnętrzne: pustaki ceramiczne + styropian. Strop: płyta żelbetowa. Pokrycie dachu: dachówka ceramiczna.



w nawiasach podano powierzchnię podłogi



chmielniki małe - inny widok



chmielniki małe - odbicie lustrane

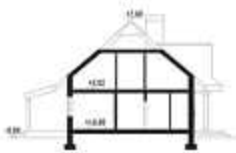




129,69 m²

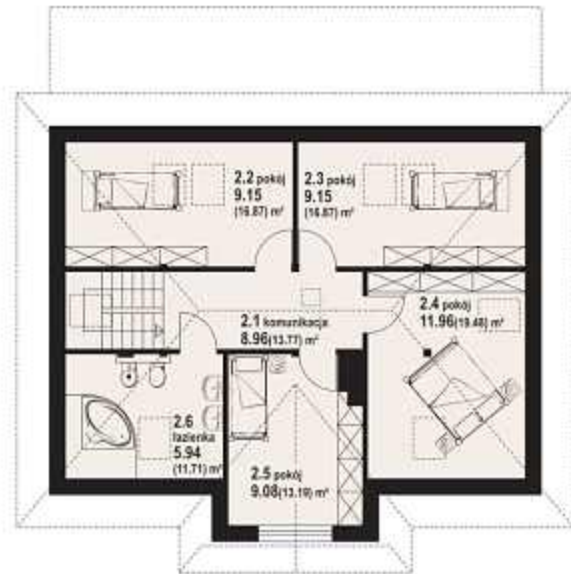
z kotłownią

autorzy: arch. Władysław Piwowarczyk, artysta malarz Kinga Piwowarczyk



Nieduży dom nawiązujący do architektury dworów ziemiańskich. Podstawowym pomieszczeniem parteru jest salon z aneksem kuchennym. Dodatkowy pokój i wydzielona kotłownia na parterze. Na poddaszu cztery przestronne sypialnie. Ściany zewnętrzne: bloczki z betonu komórkowego ocieplane styropianem. Strop: płyta żelbetowa. Pokrycie dachu: dachówka ceramiczna.

powierzchnia użytkowa	129,69 m ²
+część gosp.	4,30 m ²
powierzchnia zabudowy	112,64 m ²
kubatura	585 m ³
kąt nachylenia dachu	40°
wys. kalenicy	8,29 m
min. wymiary działki	18,7x20,0 m



w nawiasach podano powierzchnię podłogi

chmielniki małe bm - odbicie lustrzane



chmielniki małe bm - inny widok



Więcej informacji o tym projekcie na: www.dom-projekt.pl/357
tel. 12 274 08 22 tel.kom. 609 512 803 biuro@dom-projekt.pl



Zapytaj o warianty projektu.



zescanuj kod QR aby wyświetlić kartę projektu on-line

z kotłownią
127,09 m²



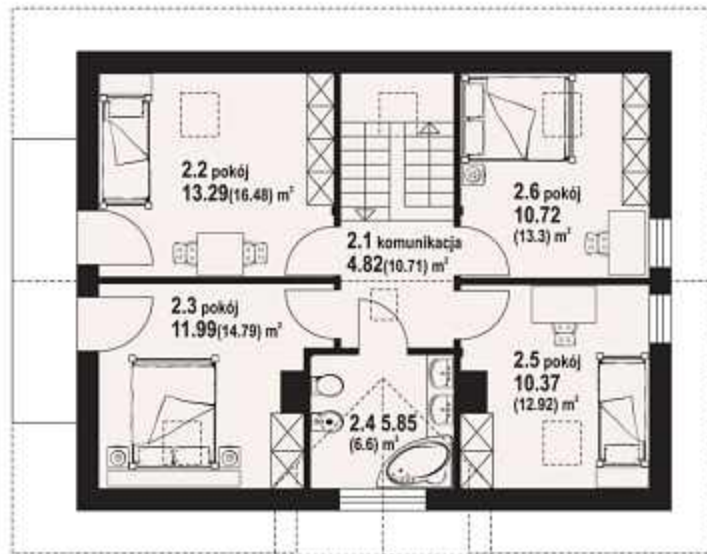
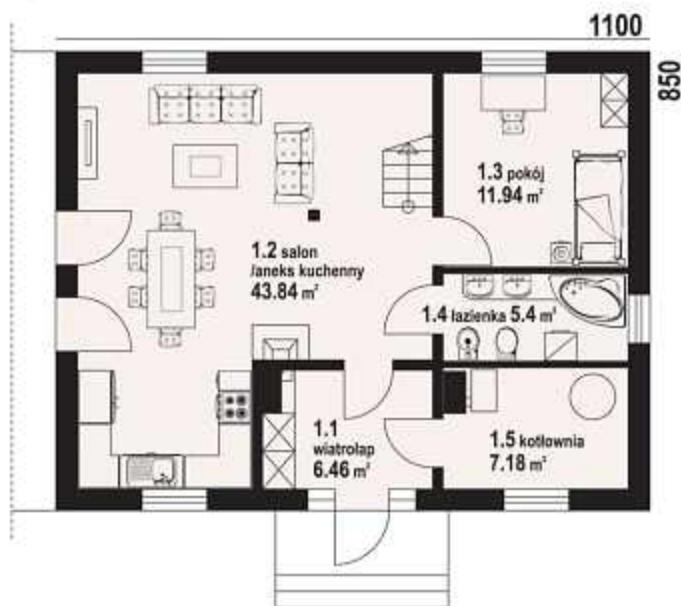
autorzy: arch. Władysław Piwowarczyk, artysta malarz Kinga Piwowarczyk

powierzchnia użytkowa	127,09 m ²
+część gosp.	7,18 m ²
powierzchnia zabudowy	93,50 m ²
kubatura	510 m ³
kąt nachylenia dachu	43°
wys. kalenicy	8,67 m
min. wymiary działki	19,0x16,5 m

Nieduży wygodny dom dla 4-5 osobowej rodziny. Wygodny układ funkcjonalny. 6 pokoi, 2 łazienki, kotłownia. Duży salon z aneksem kuchennym, kominkiem, schodami na poddasze i wyjściem na taras. Pokój mieszkalny lub pokój do pracy. Łazienka z pralką. Na poddaszu 4 pokoje, łazienka i komunikacja. Dom zaprojektowano w standardzie energetycznym i akustycznym Multi-Comfort grupy Saint-Gobain. Ściany zewnętrzne: pustaki ceramiczne+wełna mineralna Isover. Strop: płyta żelbetowa. Pokrycie dachu: dachówka ceramiczna.



w nawiasach podano powierzchnię podłogi



zawoja średnia mc - inny widok

zawoja średnia mc - odbicie lustrzane



zescanuj kod QR aby wyświetlić kartę projektu on-line



Więcej informacji o tym projekcie na: www.dom-projekt.pl/615
tel. 12 274 08 22 tel.kom. 609 512 803 biuro@dom-projekt.pl

Zapytaj o warianty projektu.

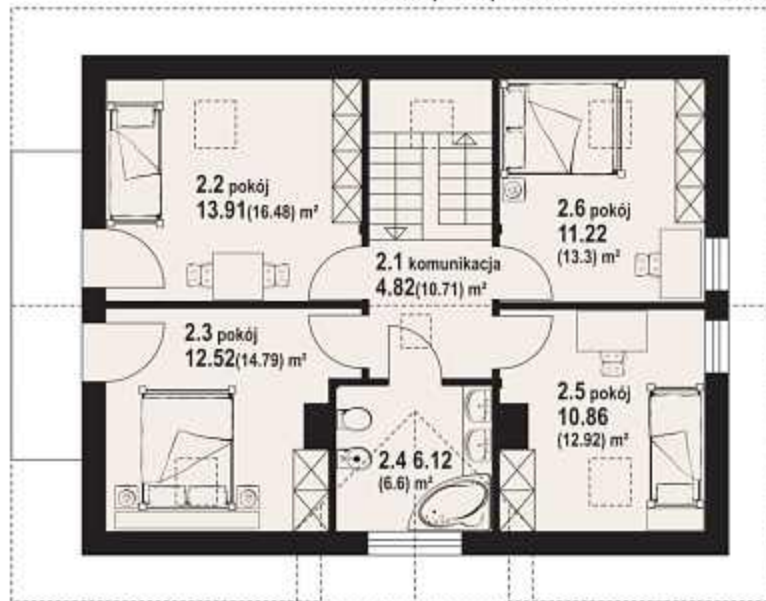
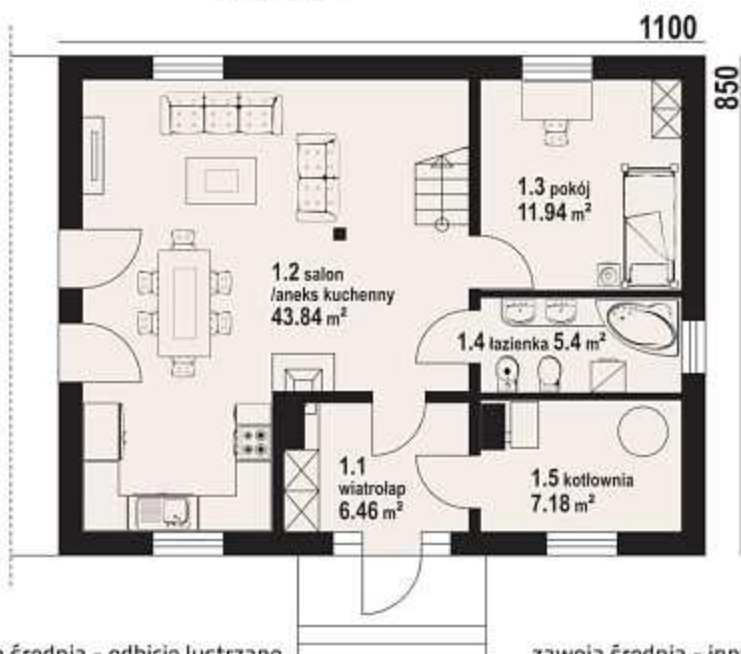


autorzy: arch. Władysław Piwowarczyk, artysta malarz Kinga Piwowarczyk



Nieduży wygodny dom dla 4-5 osobowej rodziny. Wygodny układ funkcjonalny. 6 pokoi, 2 łazienki, kotłownia. Duży salon z aneksem kuchennym, kominkiem, schodami na poddasze i wyjściem na taras. Pokój mieszkalny lub pokój do pracy. Łazienka z pralką. Na poddaszu 4 pokoje, łazienka i komunikacja. Dom tani w budowie i eksploatacji. Na dachu zaprojektowane kolektory słoneczne. Ściany zewnętrzne: pustaki ceramiczne + styropian. Strop: płyta żelbetowa. Pokrycie dachu: dachówka ceramiczna.

powierzchnia użytkowa	127,09 m ²
+część gosp.	7,18 m ²
powierzchnia zabudowy	93,50 m ²
kubatura	510 m ³
kąt nachylenia dachu	43°
wys. kalenicy	8,67 m
min. wymiary działki	19,0x16,5 m



w nawiasach podano powierzchnię podłogi

zawoja średnia - odbicie lustrzane



zawoja średnia - inny widok



Więcej informacji o tym projekcie na: www.dom-projekt.pl/300
tel. 12 274 08 22 tel.kom. 609 512 803 biuro@dom-projekt.pl



Zapytaj o warianty projektu.



zeskanuj kod QR aby wyświetlić kartę projektu on-line

jaworze średnie 7

127,27 m²
z kotłownią



autorzy: arch. Władysław Piwowarczyk, artysta malarz Kinga Piwowarczyk

powierzchnia użytkowa +część gosp.	127,27 m ²
powierzchnia zabudowy	70,57 m ²
kubatura	147,61 m ³
kąt nachylenia dachu	823 m ³
wys. kalenicy	42°
min. wymiary działki	8,75 m
	26,1x17,0 m

Dom tani w budowie i eksploatacji. Na parterze salon z aneksem kuchennym, pokój i łazienka. Na poddaszu cztery sypialnie, łazienka i duże pomieszczenie rekreacyjne (nad garażem), które może być pokojem. Liczne wersje projektu. Ściany zewnętrzne: pustaki ceramiczne + styropian. Strop: płyta żelbetowa. Pokrycie dachu: dachówka ceramiczna.



w nawiasach podano powierzchnię podłogi



jaworze średnie 7 - inny widok



jaworze średnie 7 - odbicie lustrzane



zescanuj kod QR aby wyświetlić kartę projektu on-line



Więcej informacji o tym projekcie na: www.dom-projekt.pl/490
tel. 12 274 08 22 tel.kom. 609 512 803 biuro@dom-projekt.pl

Zapytaj o warianty projektu.

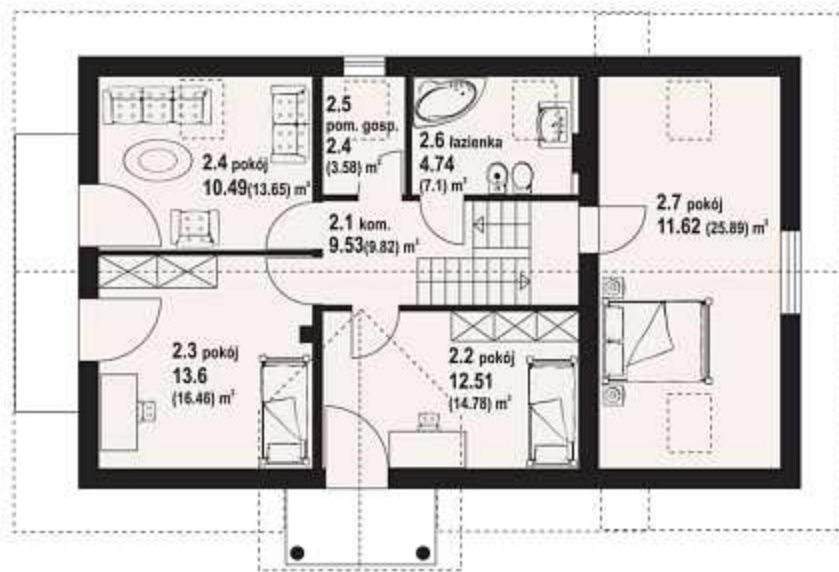
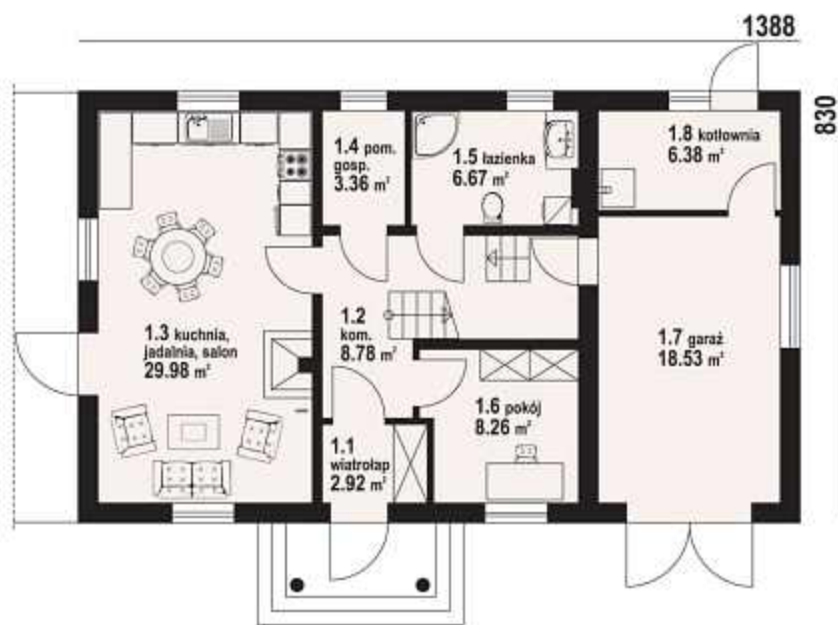


autorzy: arch. Władysław Piwowarczyk, artysta malarz Kinga Piwowarczyk



Dom z poddaszem użytkowym i dodatkową częścią gospodarczą. Prosta, symetryczna architektura. Przemysłane proporcje pomieszczeń. Zwarta bryła budynku zapewnia niskie koszty budowy i eksploatacji. Ściany zewnętrzne: pustaki ceramiczne + styropian. Strop: płyta żelbetowa. Pokrycie dachu: dachówka ceramiczna.

powierzchnia użytkowa	119,10 m ²
+część gosp.	30,67 m ²
powierzchnia zabudowy	115,20 m ²
kubatura	647 m ³
kąt nachylenia dachu	42°
wys. kalenicy	8,55 m
min. wymiary działki	21,9x16,3 m



w nawiasach podano powierzchnię podłogi

biskupice 3 - odbicie lustrzane



biskupice 3 - inny widok



Więcej informacji o tym projekcie na: www.dom-projekt.pl/97
tel. 12 274 08 22 tel.kom. 609 512 803 biuro@dom-projekt.pl



Zapytaj o warianty projektu.



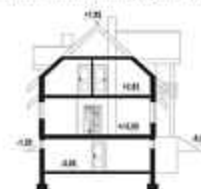
zeskanuj kod QR aby wyświetlić kartę projektu on-line



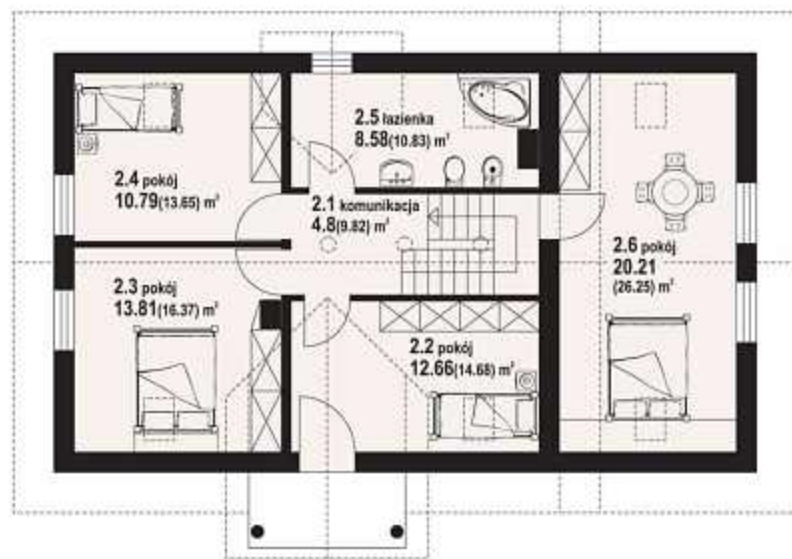
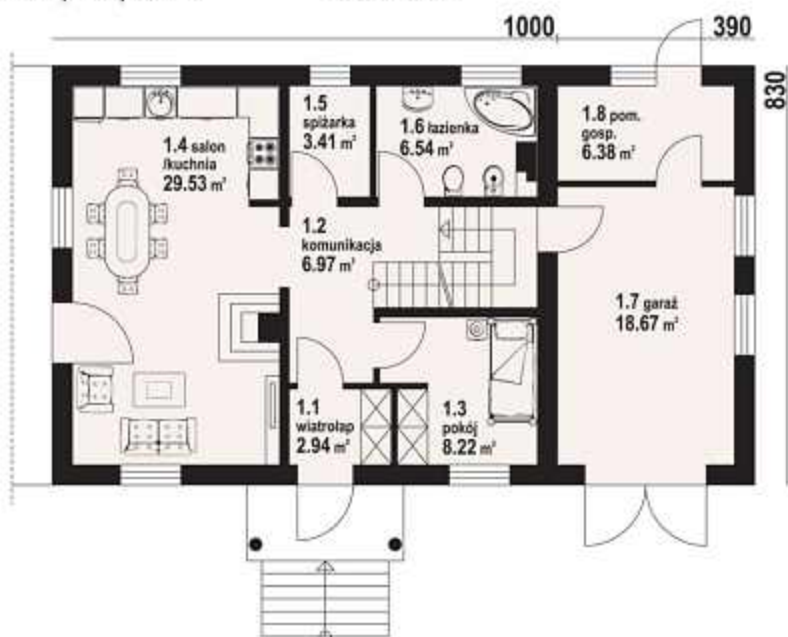
autorzy: arch. Władysław Piwowarczyk, artysta malarz Kinga Piwowarczyk

powierzchnia użytkowa	128,46 m ²
+część gosp.	85,55 m ²
powierzchnia zabudowy	124,00 m ²
kubatura	855 m ³
kąt nachylenia dachu	42°
wys. kalenicy	9,15 m
min. wymiary działki	21,9x17,0 m

Dom z całkowicie podpiwniczoną częścią mieszkalną. Niewielka powierzchnia zabudowy. Bogata funkcja pomieszczeń parteru i poddasza. Dobudowany garaż. Ściany zewnętrzne: pustaki ceramiczne + styropian. Strop: płyta żelbetowa. Pokrycie dachu: dachówka ceramiczna.



w nawiasach podano powierzchnię podłogi



biskupice 9a - inny widok



zescanuj kod QR aby wyświetlić kartę projektu on-line



Więcej informacji o tym projekcie na: www.dom-projekt.pl/99
tel. 12 274 08 22 tel.kom. 609 512 803 biuro@dom-projekt.pl

Zapytaj o warianty projektu.

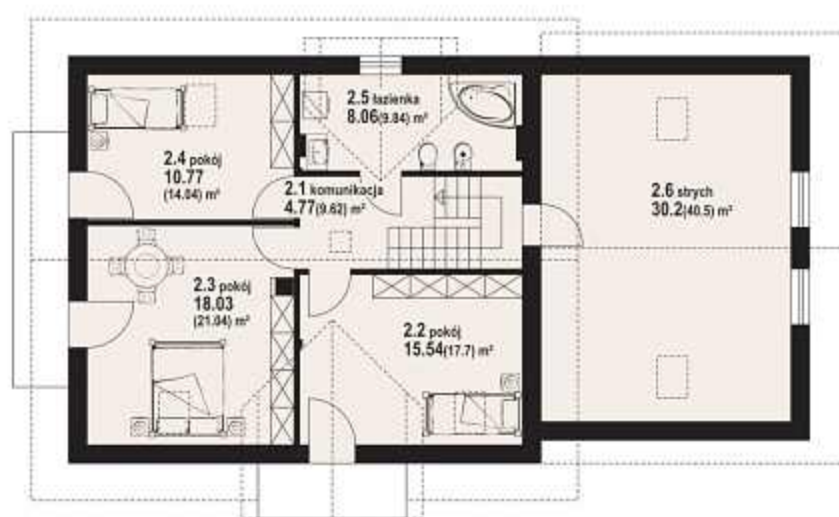
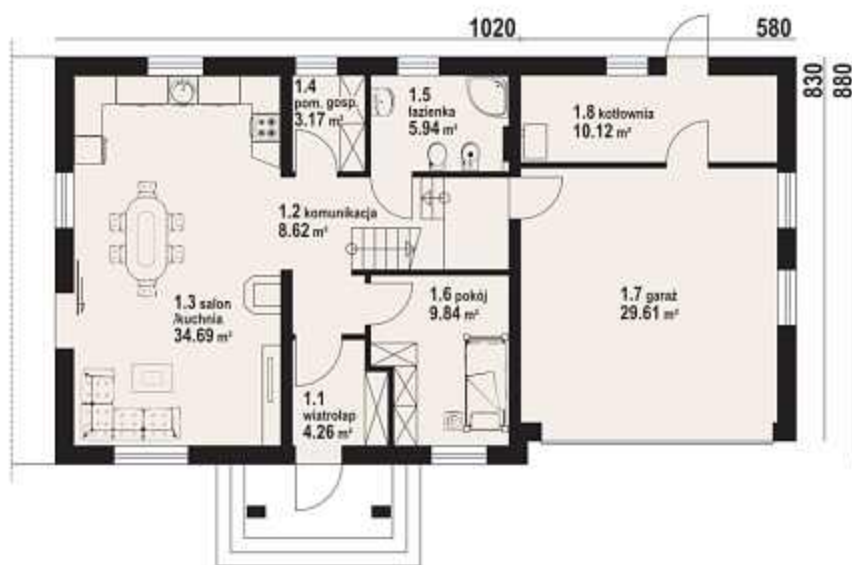


autorzy: arch. Władysław Piwowarczyk, artysta malarz Kinga Piwowarczyk



Dom z garażem dwustanowiskowym i kotłownią. 5 pokoi, 2 łazienki, aneks kuchenny, pomieszczenie gospodarcze, wiatrołap, garaż, kotłownia. Duży salon z aneksem kuchennym, kominkiem i wyjściem na taras. Dom tani w budowie i eksploatacji. Liczne wersje projektu.
Ściany zewnętrzne: pustaki ceramiczne + styropian. Strop: płyta żelbetowa.
Pokrycie dachu: dachówka ceramiczna.

powierzchnia użytkowa	120,52 m ²
+część gosp.	73,10 m ²
powierzchnia zabudowy	137,90 m ²
kubatura	766 m ³
kąt nachylenia dachu	42°
wys. kalenicy	8,87 m
min. wymiary działki	24,0x16,8 m



w nawiasach podano powierzchnię podłogi

biskupice 15 - odbicie lustrzane



biskupice 15 - inny widok



Więcej informacji o tym projekcie na: www.dom-projekt.pl/385
tel. 12 274 08 22 tel.kom. 609 512 803 biuro@dom-projekt.pl



Zapytaj o warianty projektu.



zescanuj kod QR aby wyświetlić kartę projektu on-line

osiek nowy 9

128,28 m²

z kotłownią



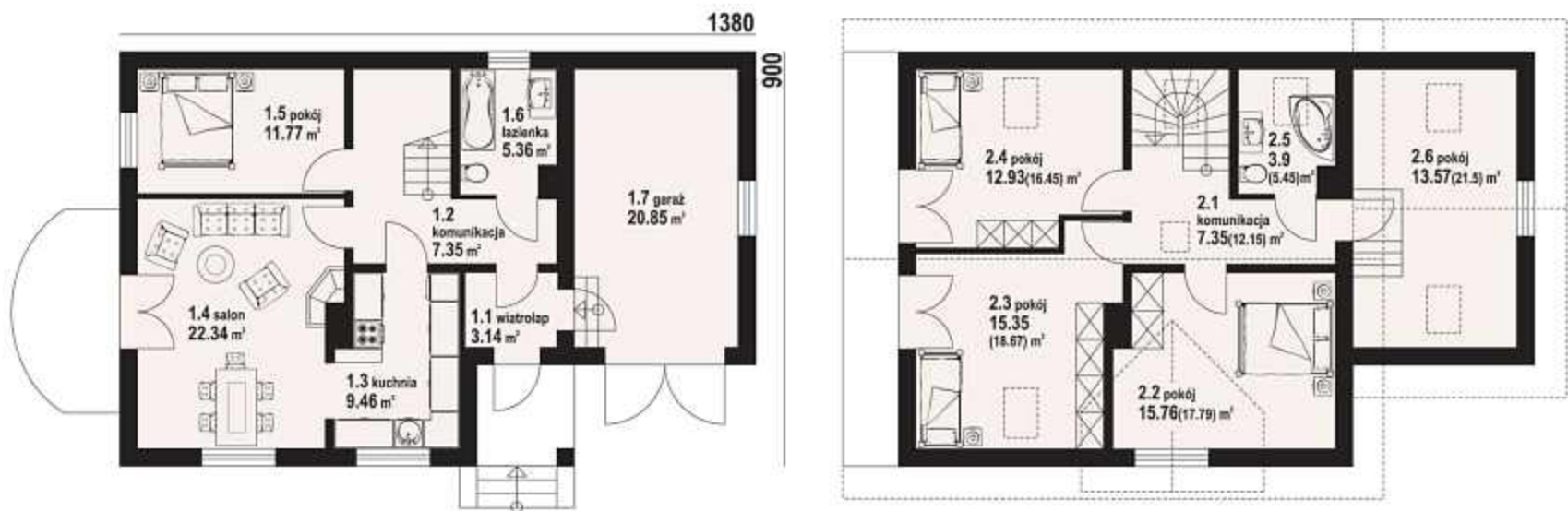
autorzy: arch. Władysław Piwowarczyk, artysta malarz Kinga Piwowarczyk

powierzchnia użytkowa	128,28 m ²
+część gosp.	85,60 m ²
powierzchnia zabudowy	115,54 m ²
kubatura	805 m ³
kąt nachylenia dachu	38°
wys. kalenicy	8,55 m
min. wymiary działki	22,2x17,0 m

Podpiwniczona część mieszkalna. Idealny dom na działki ze spadkiem terenu. Na parterze poza salonem, kuchnią i łazienką dodatkowy pokój. Na poddaszu cztery wygodne sypialnie. Ściany zewnętrzne: pustaki ceramiczne + styropian. Strop: płyta żelbetowa. Pokrycie dachu: dachówka ceramiczna.



w nawiasach podano powierzchnię podłogi



osiek nowy 9 - inny widok



zescanuj kod QR aby wyświetlić kartę projektu on-line



Więcej informacji o tym projekcie na: www.dom-projekt.pl/234
tel. 12 274 08 22 tel.kom. 609 512 803 biuro@dom-projekt.pl

Zapytaj o warianty projektu.



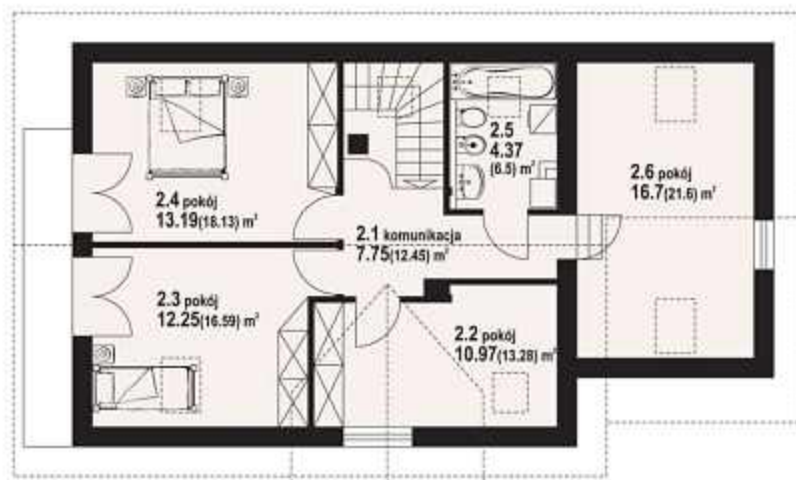
autorzy: arch. Władysław Piwowarczyk, artysta malarz Kinga Piwowarczyk



Dom z poddaszem użytkowym, o prostej brzydzie architektonicznej ale nowoczesnym układzie funkcjonalnym. Na parterze otwarta część dzienna i duży salon połączony z aneksem kuchennym, schody na poddasze. Poddasze zagospodarowano na cztery pokoje i łazienkę. Ściany zewnętrzne: pustaki ceramiczne + styropian. Strop: płyta żelbetowa. Pokrycie dachu: dachówka ceramiczna.

powierzchnia użytkowa	126,13 m ²
+część gosp.	20,95 m ²
powierzchnia zabudowy	111,20 m ²
kubatura	698 m ³
kąt nachylenia dachu	36°
wys. kalenicy	7,85 m
min. wymiary działki	22,6x16,2 m

1424



w nawiasach podano powierzchnię podłogi

osiek 303 - odbicie lustrzane



osiek 303 - inny widok



Więcej informacji o tym projekcie na: www.dom-projekt.pl/598
tel. 12 274 08 22 tel.kom. 609 512 803 biuro@dom-projekt.pl



Zapytaj o warianty projektu.



zeskanuj kod QR
aby wyświetlić kartę
projektu on-line



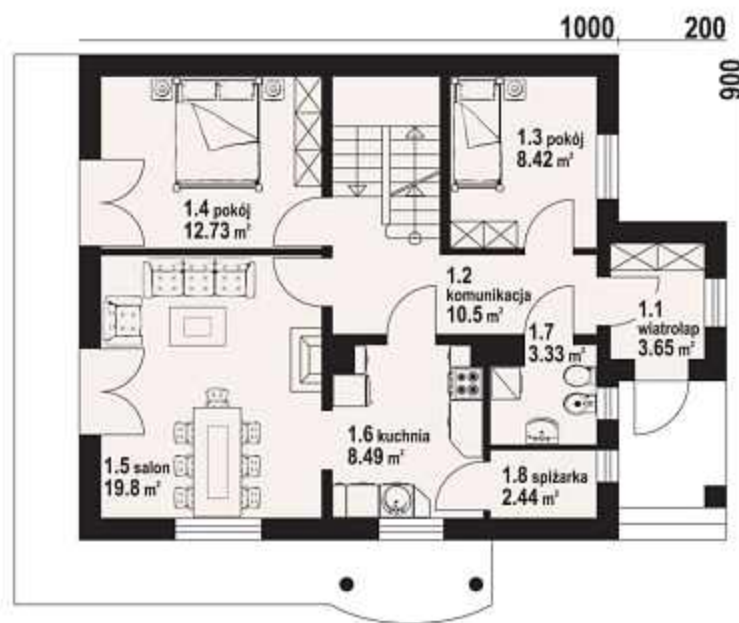
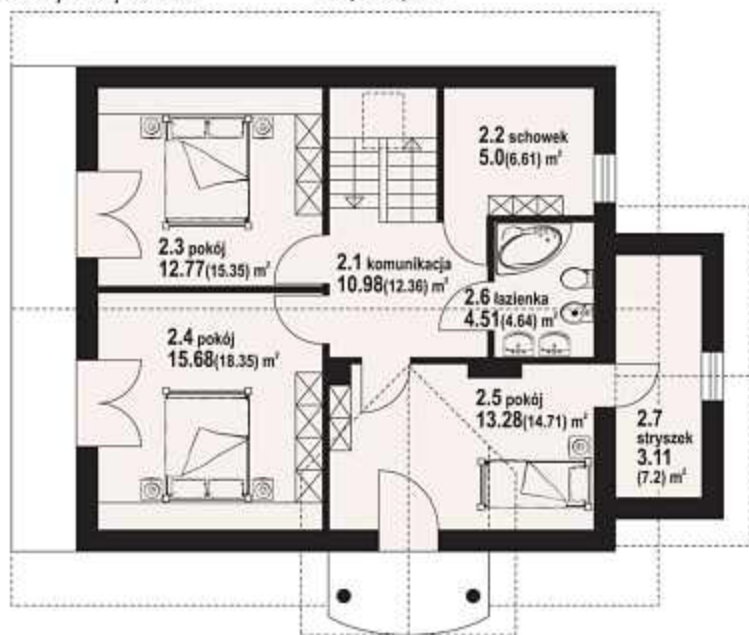
autorzy: arch. Władysław Piwowarczyk, artysta malarz Kinga Piwowarczyk

powierzchnia użytkowa	124,14 m ²
+część gosp.	79,01 m ²
powierzchnia zabudowy	100,15 m ²
kubatura	817 m ³
kąt nachylenia dachu	38°
wys. kalenicy	8,56 m
min. wymiary działki	20,0x19,4 m

Dom podpiwniczony w całości. W salonie kominek z możliwością rozproszania ciepła. Na parterze ponadto dwa pokoje. Trzy sypialnie z balkonami na poddaszu. W piwnicach garaż i zaplecze gospodarcze. Ściany zewnętrzne: pustaki ceramiczne + styropian. Strop: płyta żelbetowa. Pokrycie dachu: dachówka ceramiczna.



w nawiasach podano powierzchnię podłogi



osina - inny widok



zescanuj kod QR
aby wyświetlić kartę
projektu on-line



Więcej informacji o tym projekcie na: www.dom-projekt.pl/243
tel. 12 274 08 22 tel.kom. 609 512 803 biuro@dom-projekt.pl

Zapytaj o warianty projektu.



autorzy: arch. Władysław Piwowarczyk, artysta malarz Kinga Piwowarczyk

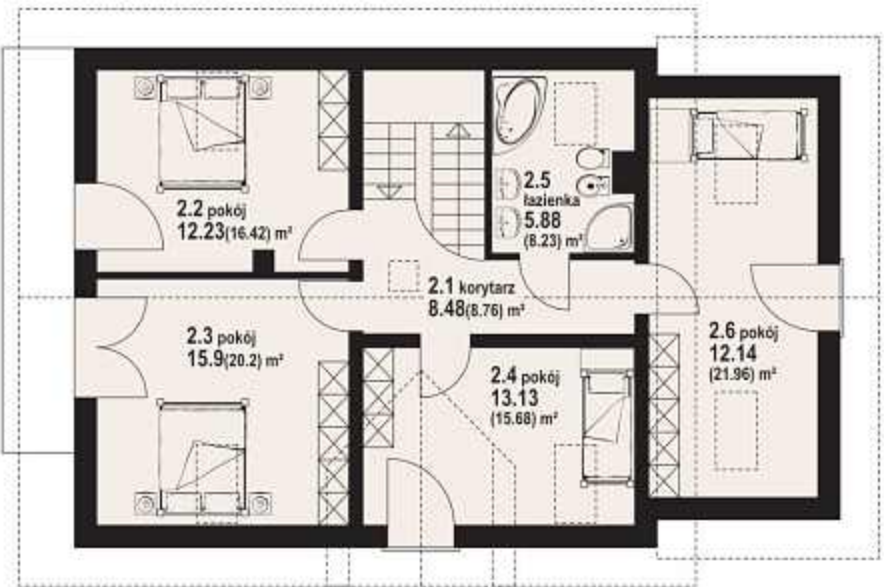
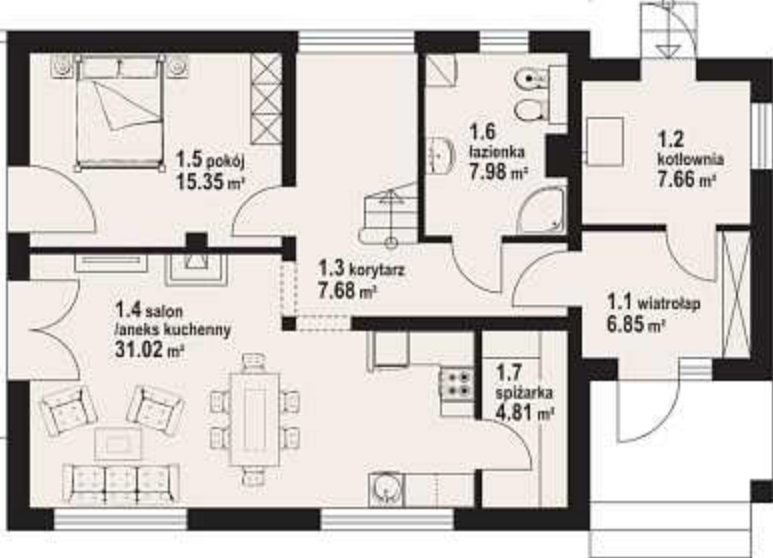


Dom tani i łatwy w realizacji. Salon tworzy z aneksem kuchennym wspólną przestrzeń. Na parterze także dodatkowy pokój, łazienka, spiżarnia i wydzielona kotłownia. Poddasze zagospodarowano na cztery wygodne sypialnie i łazienkę. Ściany zewnętrzne: pustaki ceramiczne + styropian. Strop: płyta żelbetowa. Pokrycie dachu: dachówka ceramiczna.

powierzchnia użytkowa	136,64 m ²
+część gosp.	12,47 m ²
powierzchnia zabudowy	118,90 m ²
kubatura	632 m ³
kąt nachylenia dachu	38°
wys. kalenicy	8,32 m
min. wymiary działki	22,0x17,0 m

1050 330

900



w nawiasach podano powierzchnię podłogi

osina 71 - odbicie lustrzane



osina 71 - inny widok



Więcej informacji o tym projekcie na: www.dom-projekt.pl/407
tel. 12 274 08 22 tel.com. 609 512 803 biuro@dom-projekt.pl



Zapytaj o warianty projektu.



zescanuj kod QR aby wyświetlić kartę projektu on-line

128,62 m²

z kotłownią



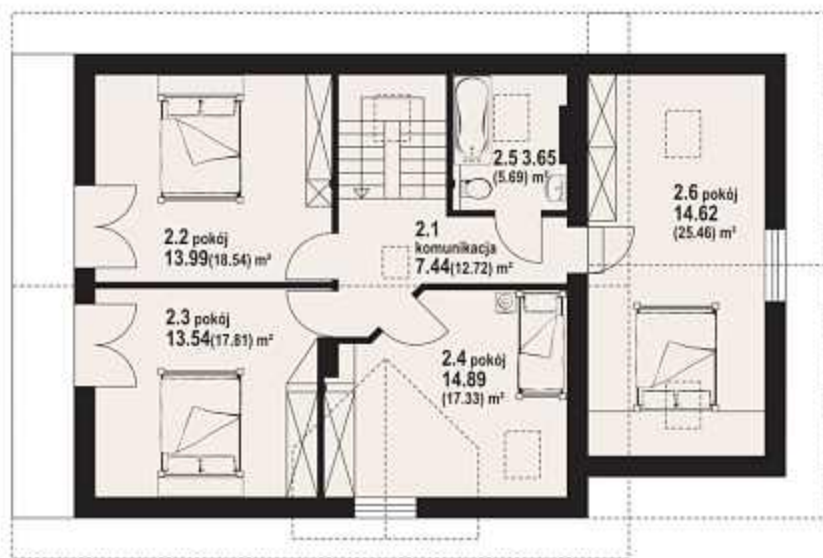
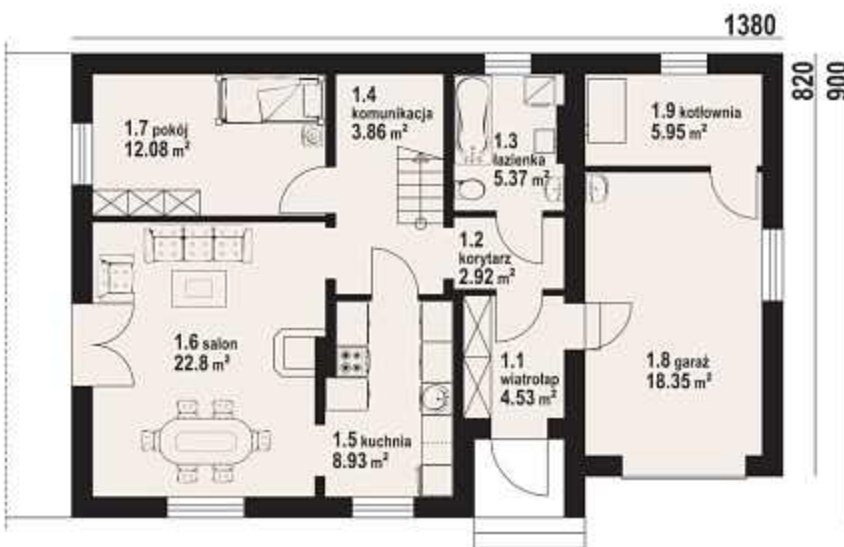
autorzy: arch. Władysław Piwowarczyk, artysta malarz Kinga Piwowarczyk

powierzchnia użytkowa	128,62 m ²
+część gosp.	24,30 m ²
powierzchnia zabudowy	121,20 m ²
kubatura	630 m ³
kąt nachylenia dachu	38°
wys. kalenicy	8,22 m
min. wymiary działki	21,8x17,0 m

Dom z poddaszem użytkowym o funkcjonalnym wnętrzu. Na parterze salon z kominkiem, wydzielona kuchnia oraz dodatkowy pokój. Dobudowany garaż i kotłownia. Na poddaszu cztery sypialnie oraz wygodna łazienka. Ściany zewnętrzne: pustaki ceramiczne + styropian. Strop: płyta żelbetowa. Pokrycie dachu: dachówka ceramiczna.



w nawiasach podano powierzchnię podłogi



osiek 5 - inny widok

osiek 5 - odbicie lustrzane



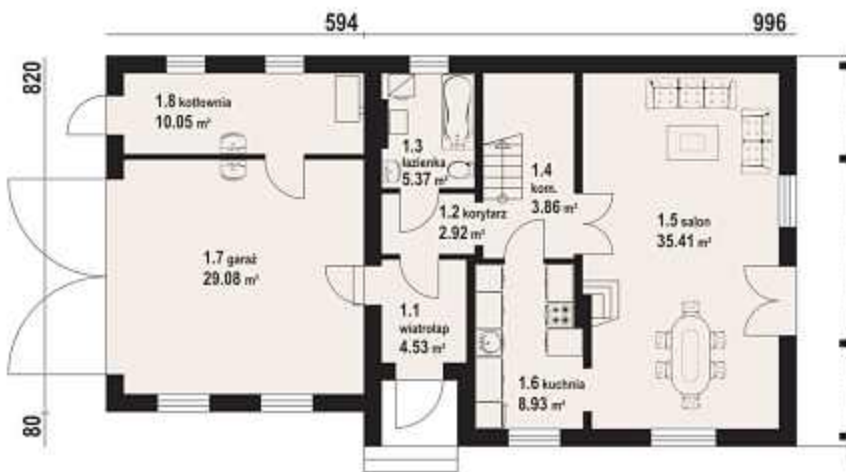


autorzy: arch. Władysław Piwowarczyk, artysta malarz Kinga Piwowarczyk



Wygodny dom z poddaszem mieszkalnym. Dobudowana część gospodarcza mieści garaż i kotłownię. Prosta bryła obniża koszty budowy i użytkowania domu. Na parterze przestronny salon z kominkiem, na poddaszu pięć sypialni. Ściany zewnętrzne: pustaki ceramiczne + styropian. Strop: płyta żelbetowa. Pokrycie dachu: dachówka ceramiczna.

powierzchnia użytkowa	137,77 m ²
+część gosp.	39,13 m ²
powierzchnia zabudowy	138,50 m ²
kubatura	697 m ³
kąt nachylenia dachu	38°
wys. kalenicy	8,22 m
min. wymiary działki	23,9x17,0 m



w nawiasach podano powierzchnię podłogi

osiek 5n - odbicie lustrzane



osiek 5n - inny widok



Więcej informacji o tym projekcie na: www.dom-projekt.pl/232
tel. 12 274 08 22 tel.kom. 609 512 803 biuro@dom-projekt.pl



Zapytaj o warianty projektu.



zeskanuj kod QR
aby wyświetlić kartę
projektu on-line

jaworze średnie 3

131,52 m²

z kotłownią



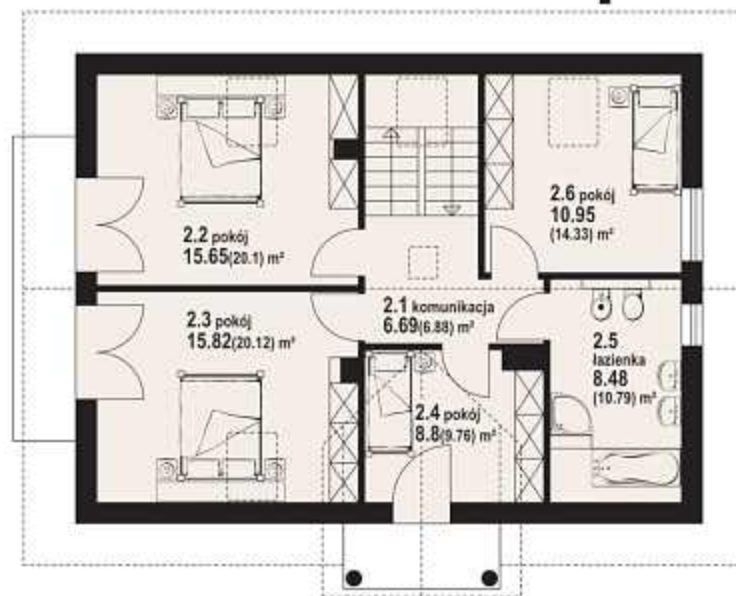
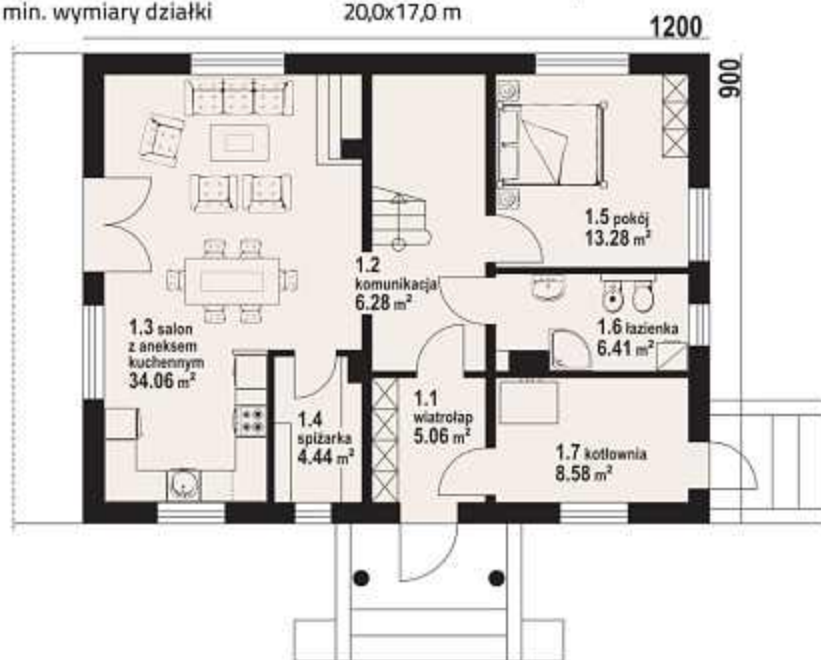
autorzy: arch. Władysław Piwowarczyk, artysta malarz Kinga Piwowarczyk

powierzchnia użytkowa	131,52 m ²
+część gosp.	12,98 m ²
powierzchnia zabudowy	108,00 m ²
kubatura	600 m ³
kąt nachylenia dachu	42°
wys. kalenicy	8,75 m
min. wymiary działki	20,0x17,0 m

Dom o funkcjonalnym programie: sześć pokoi, dwie łazienki, kotłownia. Na parterze salon, kuchnia, spiżarka, pokój, łazienka. Na poddaszu cztery pokoje (trzy z balkonem) i wygodna łazienka. Dom tani w budowie i eksploatacji. Liczne wersje projektu. Ściany zewnętrzne: pustaki ceramiczne + styropian. Strop: płyta żelbetowa. Pokrycie dachu: dachówka ceramiczna.



w nawiasach podano powierzchnię podłogi



jaworze średnie 3 - inny widok

jaworze średnie 3 - odbicie lustrzane



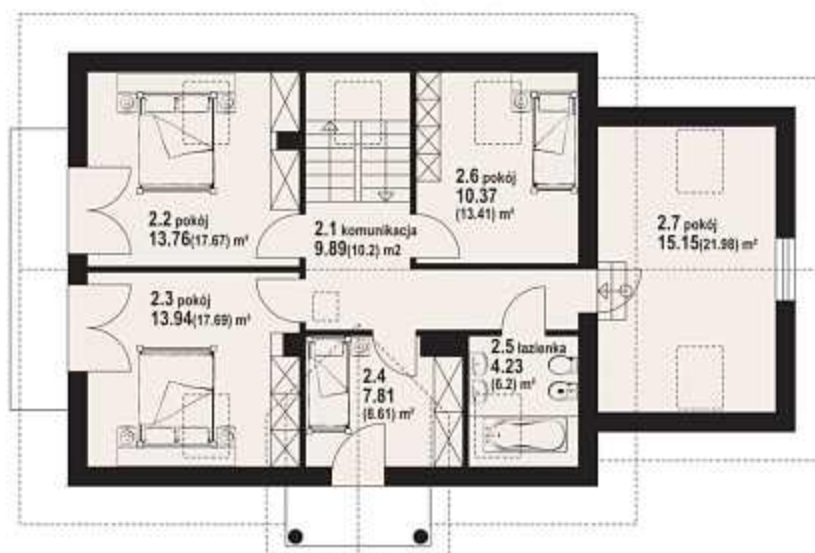


autorzy: arch. Władysław Piwowarczyk, artysta malarz Kinga Piwowarczyk



Zwarta bryła budynku sprzyja niskim kosztom budowy i energooszczędności w trakcie użytkowania domu. Na parterze salon z aneksem kuchennym, pokój, łazienka, wiatrołap i komunikacja. Na poddaszu pięć pokoi (trzy z balkonem) i wygodna łazienka.
Ściany zewnętrzne: pustaki ceramiczne + styropian. Strop: płyta żelbetowa. Pokrycie dachu: dachówka ceramiczna.

powierzchnia użytkowa	134,39 m ²
+część gosp.	32,37 m ²
powierzchnia zabudowy	126,63 m ²
kubatura	689 m ³
kąt nachylenia dachu	42°
wys. kalenicy	8,75 m
min. wymiary działki	23,3x17,6 m



w nawiasach podano powierzchnię podłogi

jaworze 5 - odbicie lustrzane



jaworze 5 - inny widok



Więcej informacji o tym projekcie na: www.dom-projekt.pl/432
tel. 12 274 08 22 tel.kom. 609 512 803 biuro@dom-projekt.pl



Zapytaj o warianty projektu.



zeskanuj kod QR aby wyświetlić kartę projektu on-line

biskupice 13

130,63 m²

z kotłownią



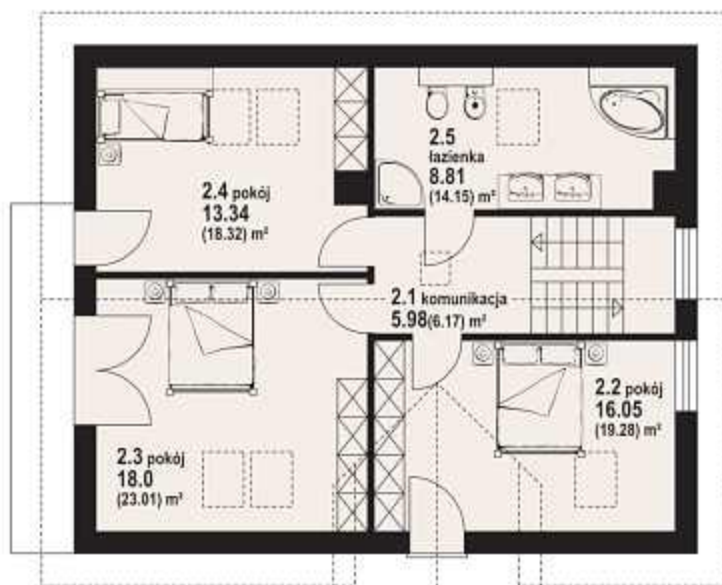
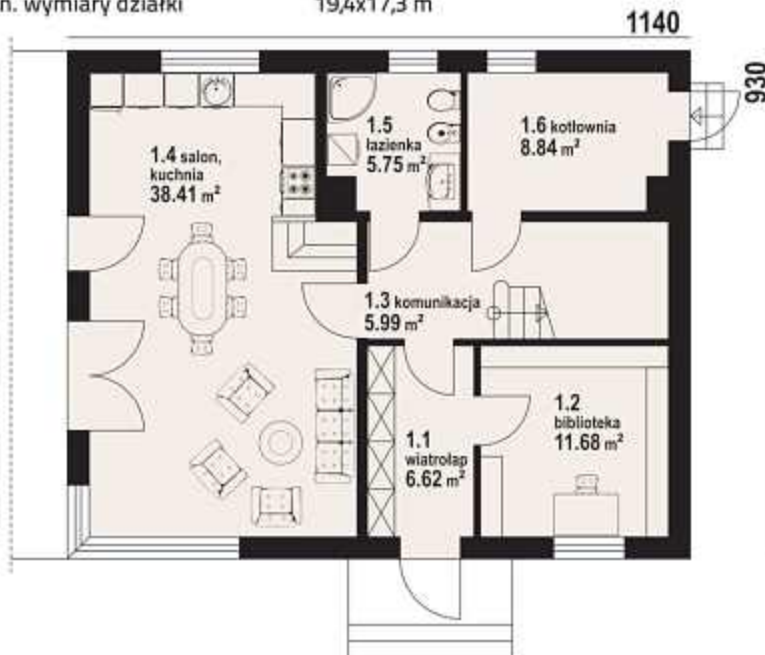
autorzy: arch. Władysław Piwowarczyk, artysta malarz Kinga Piwowarczyk

powierzchnia użytkowa	130,63 m ²
+część gosp.	8,84 m ²
powierzchnia zabudowy	106,20 m ²
kubatura	584 m ³
kąt nachylenia dachu	42°
wys. kalenicy	8,79 m
min. wymiary działki	19,4x17,3 m

Niebanalny dom z poddaszem o wnętrzu zaprojektowanym z myślą o wygodzie mieszkańców. Na parterze duży salon z aneksem kuchennym, dodatkowy pokój z przeznaczeniem na np. bibliotekę oraz łazienka i kotłownia. Poddasze to trzy sypialnie i łazienka. Ściany zewnętrzne: pustaki ceramiczne + styropian. Strop: płyta żelbetowa. Pokrycie dachu: dachówka ceramiczna.



w nawiasach podano powierzchnię podłogi



biskupice 13 - inny widok

biskupice 13 - odbicie lustrzane



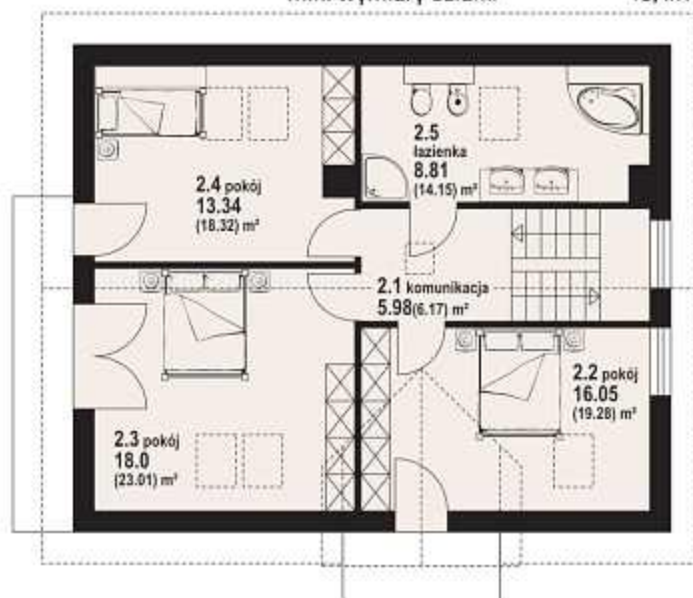
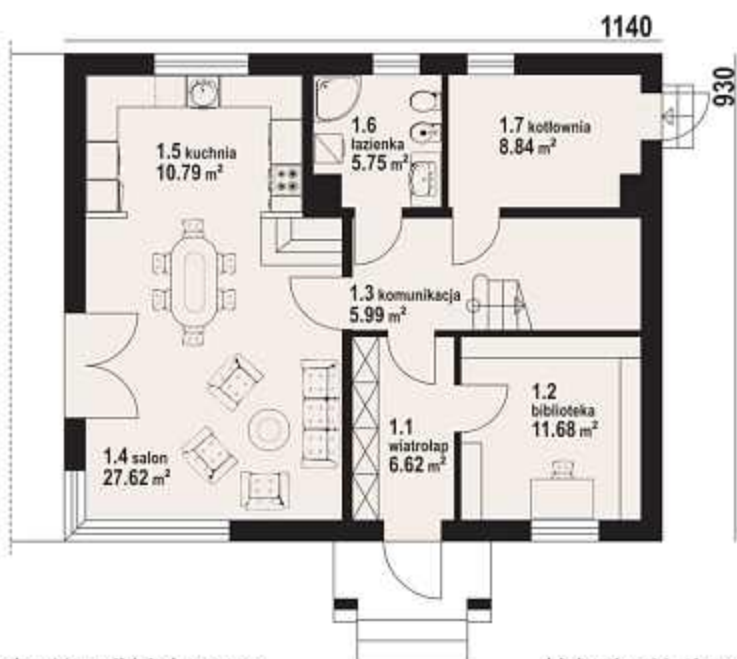


autorzy: arch. Władysław Piwowarczyk, artysta malarz Kinga Piwowarczyk



Wygodny dom. 5 pokoi, 2 łazienki, kuchnia, kotłownia, wiatrołap. Duży salon sąsiaduje z kuchnią. W salonie kominek i wyjście na taras. Kotłownia na gaz lub paliwa stałe. Na poddaszu trzy pokoje z balkonami oraz łazienka. Dom tani w budowie i eksploatacji. Liczne wersje projektu. Ściany zewnętrzne: pustaki ceramiczne + styropian. Strop: płyta żelbetowa. Pokrycie dachu: dachówka ceramiczna.

powierzchnia użytkowa	130,63 m ²
+część gosp.	8,84 m ²
powierzchnia zabudowy	106,02 m ²
kubatura	584 m ³
kąt nachylenia dachu	42°
wys. kalenicy	8,79 m
min. wymiary działki	19,4x17,3 m



w nawiasach podano powierzchnię podłogi

biskupice 11 - odbicie lustrzane



biskupice 11 - inny widok



Więcej informacji o tym projekcie na: www.dom-projekt.pl/387
tel. 12 274 08 22 tel.kom. 609 512 803 biuro@dom-projekt.pl



Zapytaj o warianty projektu.



zescanuj kod QR aby wyświetlić kartę projektu on-line

jaworki 7g

130,22 m²

z kotłownią



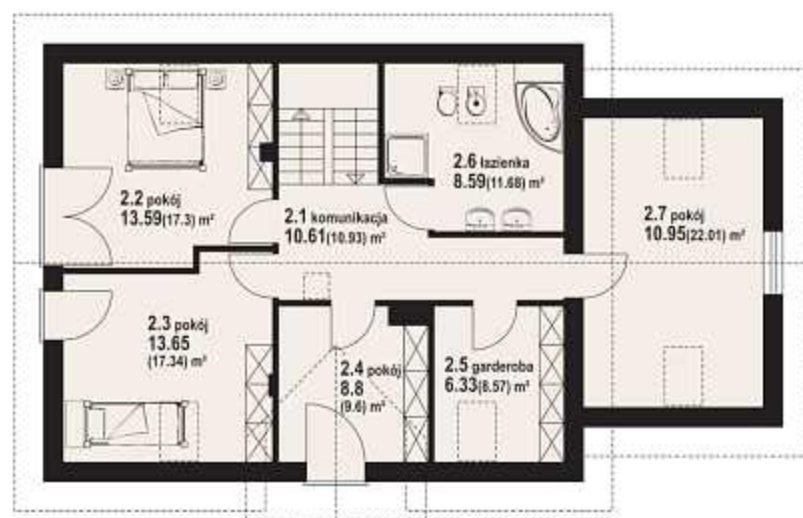
autorzy: arch. Władysław Piwowarczyk, artysta malarz Kinga Piwowarczyk

powierzchnia użytkowa	130,22 m ²
+część gosp.	35,25 m ²
powierzchnia zabudowy	127,57 m ²
kubatura	674 m ³
kąt nachylenia dachu	40°
wys. kalenicy	8,58 m
min. wymiary działki	23,2x17,0 m

Zgrabny dom z poddaszem użytkowym. Strefa dzienna zaprojektowana na parterze to salon z kominkiem, otwarta kuchnia oraz pokój-gabinet. Program uzupełniają spiżarnia, łazienka, kotłownia i garaż. Na poddaszu strefa nocna z czterema sypialniami, garderobą i łazienką. Ściany zewnętrzne: pustaki ceramiczne + styropian. Strop: płyta żelbetowa. Pokrycie dachu: dachówka ceramiczna.



w nawiasach podano powierzchnię podłogi



jaworki 7g - inny widok



jaworki 7g - odbicie lustrzane



zescanuj kod QR aby wyświetlić kartę projektu on-line



Więcej informacji o tym projekcie na: www.dom-projekt.pl/425
tel. 12 274 08 22 tel.kom. 609 512 803 biuro@dom-projekt.pl

Zapytaj o warianty projektu.

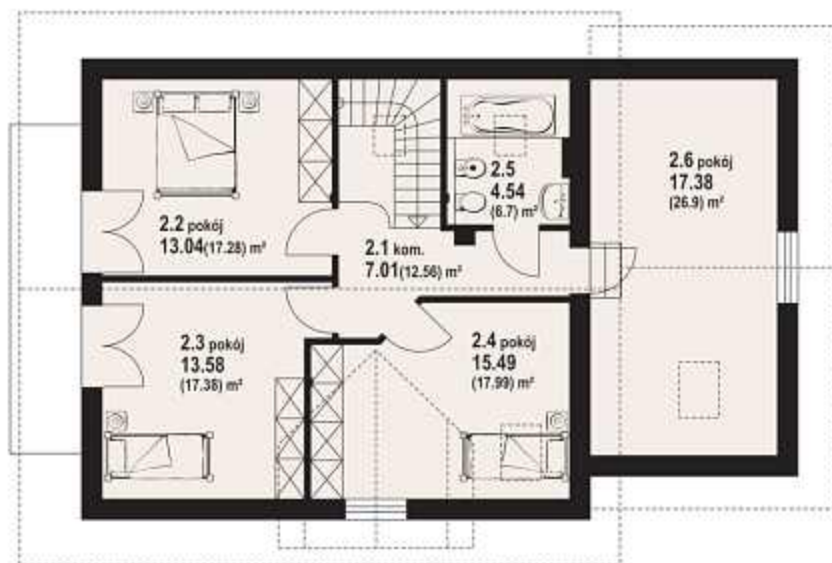
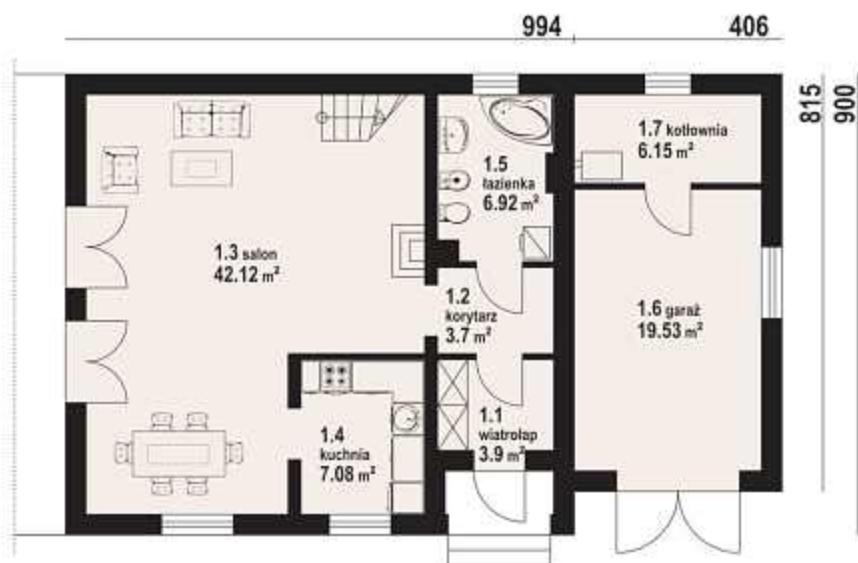


autorzy: arch. Władysław Piwowarczyk, artysta malarz Kinga Piwowarczyk



Dom z poddaszem mieszkalnym o ekonomicznej bryle i nowoczesnych wnętrzach. Na parterze duża, otwarta przestrzeń dzienna. Dobudowany garaż z wydzieloną kotłownią. Na poddaszu cztery sypialnie. Kocioł grzewczy wspomagany instalacją solarną.
Ściany zewnętrzne: pustaki ceramiczne + styropian. Strop: płyta żelbetowa.
Pokrycie dachu: dachówka ceramiczna.

powierzchnia użytkowa	134,76 m ²
+część gosp.	25,68 m ²
powierzchnia zabudowy	123,50 m ²
kubatura	632 m ³
kąt nachylenia dachu	38°
wys. kalenicy	8,25 m
min. wymiary działki	22,0x17,2 m



w nawiasach podano powierzchnię podłogi

osiek nowy plus - odbicie lustrzane



osiek nowy plus - inny widok



Więcej informacji o tym projekcie na: www.dom-projekt.pl/235
tel. 12 274 08 22 tel.kom. 609 512 803 biuro@dom-projekt.pl



Zapytaj o warianty projektu.



zescanuj kod QR aby wyświetlić kartę projektu on-line

137,32 m²
z kotłownią



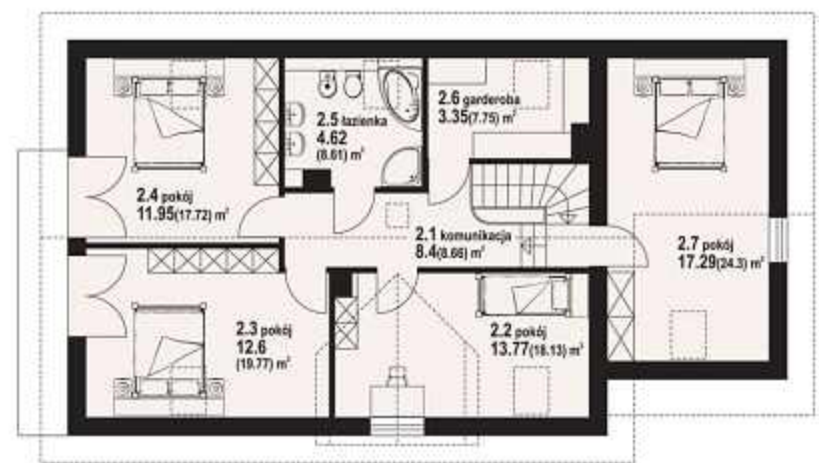
autorzy: arch. Władysław Piwowarczyk, artysta malarz Kinga Piwowarczyk

powierzchnia użytkowa	137,32 m ²
+część gosp.	42,30 m ²
powierzchnia zabudowy	135,80 m ²
kubatura	703 m ³
kąt nachylenia dachu	38°
wys. kalenicy	8,11 m
min. wymiary działki	24,0x16,8 m

Wygodny dom parterowy z poddaszem. 5 pokoi, 2 łazienki, aneks kuchenny, spiżarka, kotłownia, garaż, wiatrołap, garderoba. Duży salon z aneksem kuchennym, kominkiem i wyjściem na taras. 4 wygodne pokoje na poddaszu. Dom zaprojektowano w standardzie energetycznym i akustycznym Multi-Comfort grupy Saint-Gobain. Ściany zewnętrzne: pustaki ceramiczne+wełna mineralna Isover. Strop: płyta żelbetowa. Pokrycie dachu: dachówka ceramiczna.



w nawiasach podano powierzchnię podłogi



osiek 305k mc - inny widok

osiek 305k mc - odbicie lustrzane



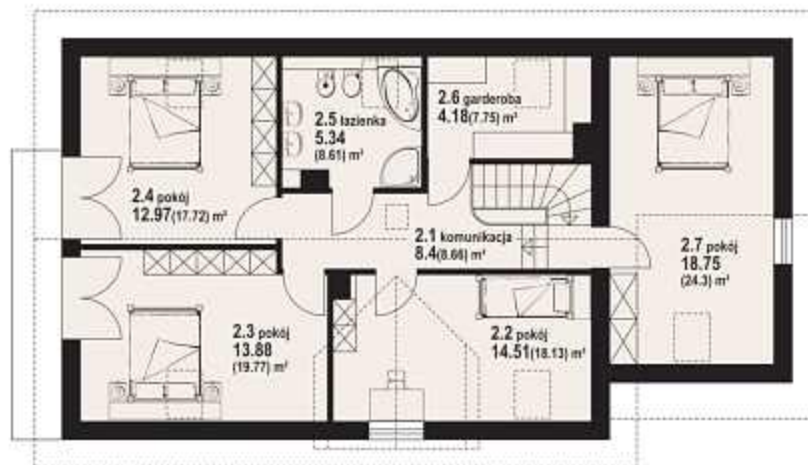


autorzy: arch. Władysław Piwowarczyk, artysta malarz Kinga Piwowarczyk



Nowoczesny dom o programie: 5 pokoi, 2 łazienki, kotłownia, garaż. Wygodny układ funkcjonalny. Zwarta bryła budynku sprzyja niskim kosztom budowy i energooszczędności w trakcie użytkowania domu. Liczne wersje projektu. Ściany zewnętrzne: pustaki ceramiczne + styropian. Strop: płyta żelbetowa. Pokrycie dachu: dachówka ceramiczna.

powierzchnia użytkowa	137,32 m ²
+część gosp.	42,30 m ²
powierzchnia zabudowy	135,80 m ²
kubatura	703 m ³
kąt nachylenia dachu	38°
wys. kalenicy	8,11 m
min. wymiary działki	24,0x16,8 m



w nawiasach podano powierzchnię podłogi

osiek 305k - odbicie lustrzane



osiek 305k - inny widok



Więcej informacji o tym projekcie na: www.dom-projekt.pl/464
tel. 12 274 08 22 tel.kom. 609 512 803 biuro@dom-projekt.pl



Zapytaj o warianty projektu.



zescanuj kod QR
aby wyświetlić kartę
projektu on-line



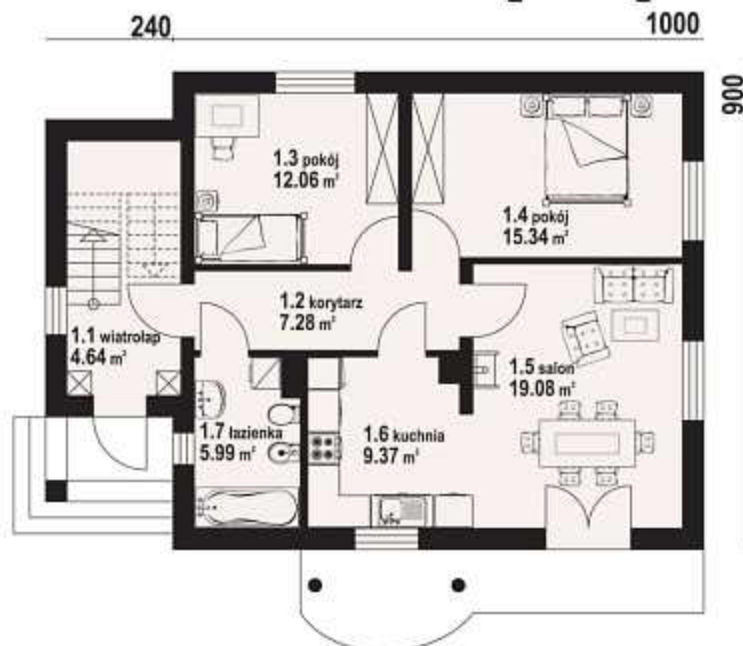
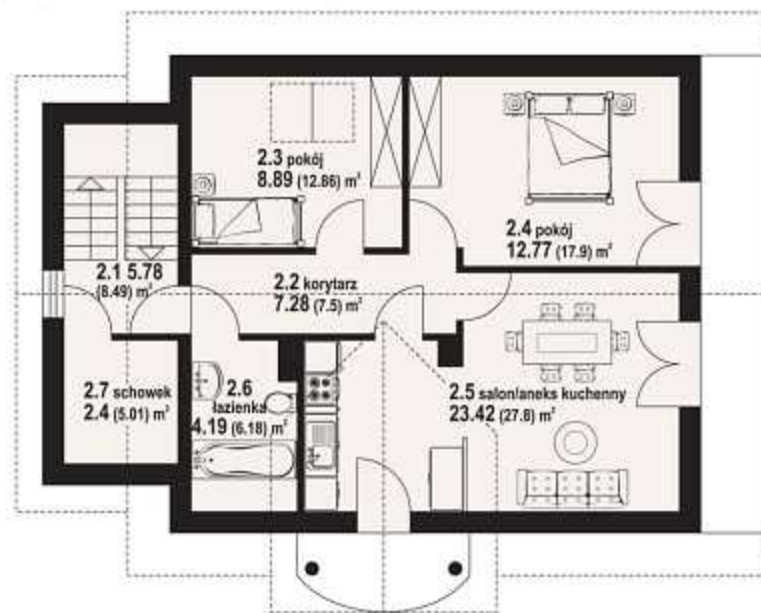
autorzy: arch. Władysław Piwowarczyk, artysta malarz Kinga Piwowarczyk

powierzchnia użytkowa	136,09 m ²
+część gosp.	84,55 m ²
powierzchnia zabudowy	107,28 m ²
kubatura	915 m ³
kąt nachylenia dachu	38°
wys. kalenicy	8,25 m
min. wymiary działki	20,8x18,0 m

Całkowicie podpiwniczony dom jednorodzinny z dwoma mieszkaniami, idealny do usytuowania na działkach ze znacznym spadkiem terenu i wjazdem od południa. Każdy z lokali mieszkalnych składa się z trzech pokoi z kuchnią. Ściany zewnętrzne: pustaki ceramiczne + styropian. Strop: płyta żelbetowa. Pokrycie dachu: dachówka ceramiczna.



w nawiasach podano powierzchnię podłogi

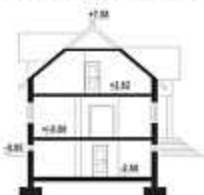


osina 22 - inny widok



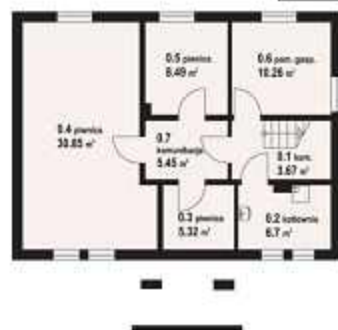
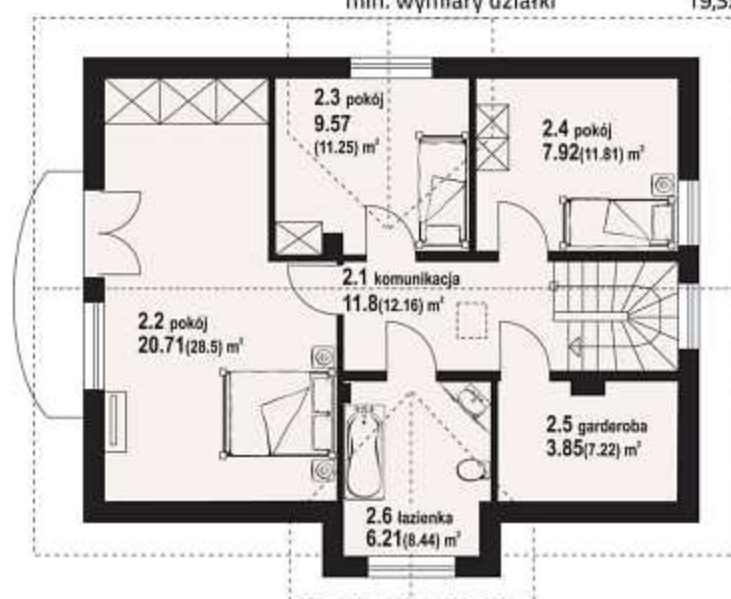


autorzy: arch. Władysław Piwowarczyk, artysta malarz Kinga Piwowarczyk



Dom całkowicie podpiwniczony. Bogata funkcja pomieszczeń. Salon i dwa pokoje na parterze. W salonie kominek z możliwością rozprowadzenia ciepła. Trzy sypialnie, łazienka i garderoba na poddaszu. W piwnicach zaplecze gospodarcze. Ściany zewnętrzne: pustaki ceramiczne + styropian. Strop: płyta żelbetowa. Pokrycie dachu: dachówka ceramiczna.

powierzchnia użytkowa	131,09 m ²
+część gosp.	70,74 m ²
powierzchnia zabudowy	95,62 m ²
kubatura	848 m ³
kąt nachylenia dachu	40°
wys. kalenicy	8,53 m
min. wymiary działki	19,3x17,5 m



bukowo 9 - inny widok



Więcej informacji o tym projekcie na: www.dom-projekt.pl/632
tel. 12 274 08 22 tel.kom. 609 512 803 biuro@dom-projekt.pl



Zapytaj o warianty projektu.



zeskanuj kod QR
aby wyświetlić kartę
projektu on-line



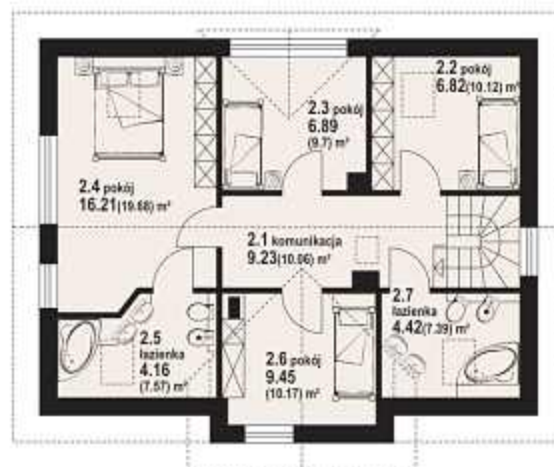
autorzy: arch. Władysław Piwowarczyk, artysta malarz Kinga Piwowarczyk

powierzchnia użytkowa	130,69 m ²
powierzchnia zabudowy	98,19 m ²
kubatura	508 m ³
kąt nachylenia dachu	36°
wys. kalenicy	7,90 m
min. wymiary działki	19,3x17,1 m

Wygodny dom, gdzie większość powierzchni parteru zajmuje obszerny pokój dzienny z kominkiem połączony z aneksem kuchennym. Ponadto dodatkowy pokój i łazienka. Na poddaszu cztery ustawne sypialnie, w tym jedna z własną łazienką. Ściany zewnętrzne: pustaki ceramiczne + styropian. Strop: płyta żelbetowa. Pokrycie dachu: dachówka ceramiczna.



w nawiasach podano powierzchnię podłogi



bukowo 31 - inny widok



bukowo 31 - odbicie lustrzane



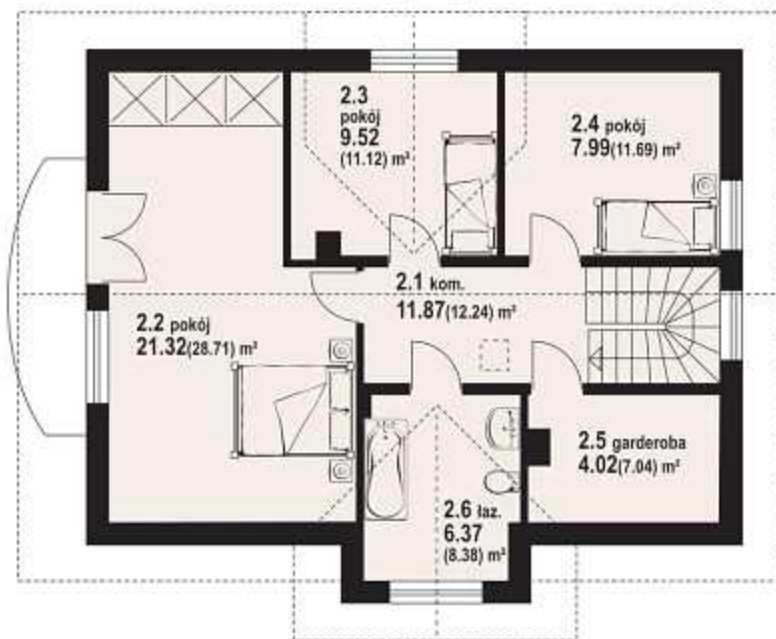
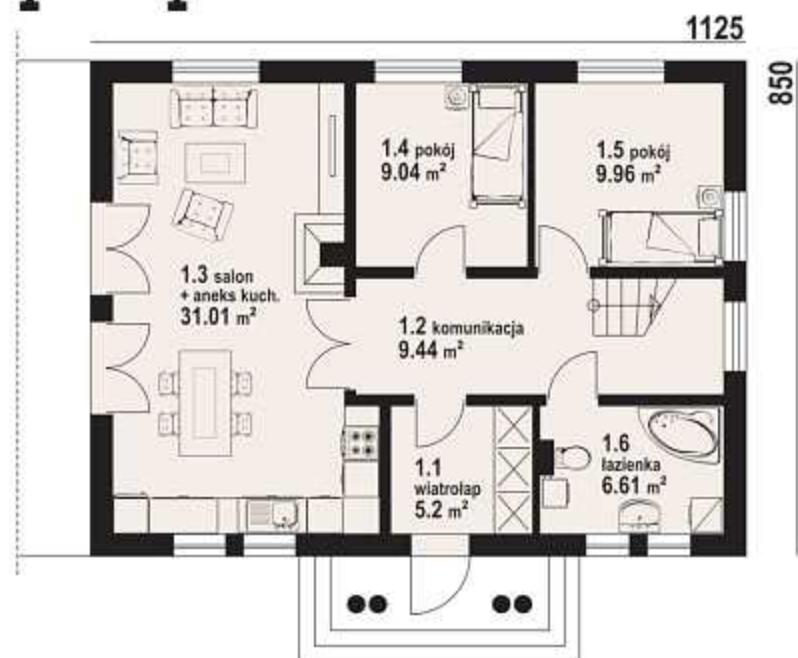


autorzy: arch. Władysław Piwowarczyk, artysta malarz Kinga Piwowarczyk



Dom z poddaszem użytkowym. Na niewielkiej powierzchni zabudowy bogata funkcja pomieszczeń. Salon i dwa pokoje na parterze, trzy sypialnie na poddaszu. Ściany zewnętrzne: pustaki ceramiczne + styropian. Strop: płyta żelbetowa. Pokrycie dachu: dachówka ceramiczna.

powierzchnia użytkowa	132,35 m ²
powierzchnia zabudowy	95,60 m ²
kubatura	561 m ³
kąt nachylenia dachu	40°
wys. kalenicy	8,09 m
min. wymiary działki	19,7x17,5 m



w nawiasach podano powierzchnię podłogi

bukowo - odbicie lustrzane



bukowo - inny widok



Więcej informacji o tym projekcie na: www.dom-projekt.pl/118
tel. 12 274 08 22 tel.kom. 609 512 803 biuro@dom-projekt.pl



Zapytaj o warianty projektu.



zescanuj kod QR
aby wyświetlić kartę
projektu on-line



autorzy: arch. Władysław Piwowarczyk, artysta malarz Kinga Piwowarczyk

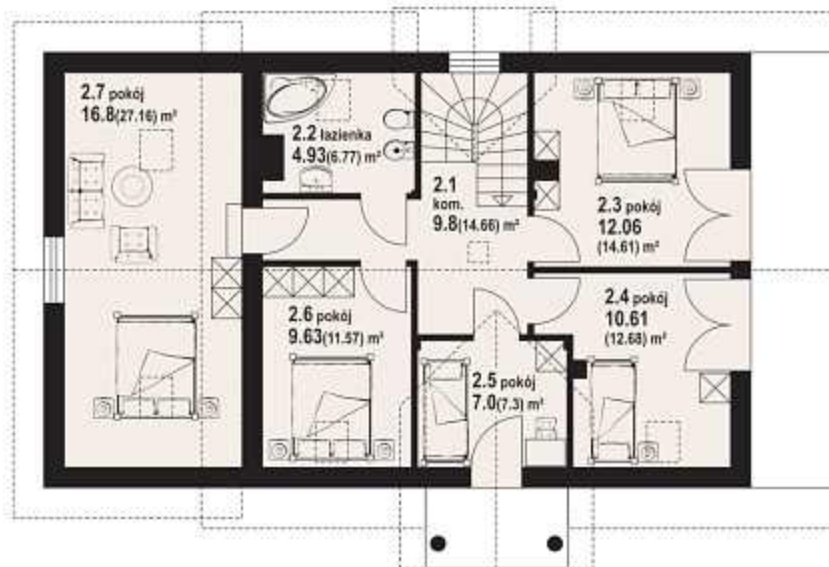
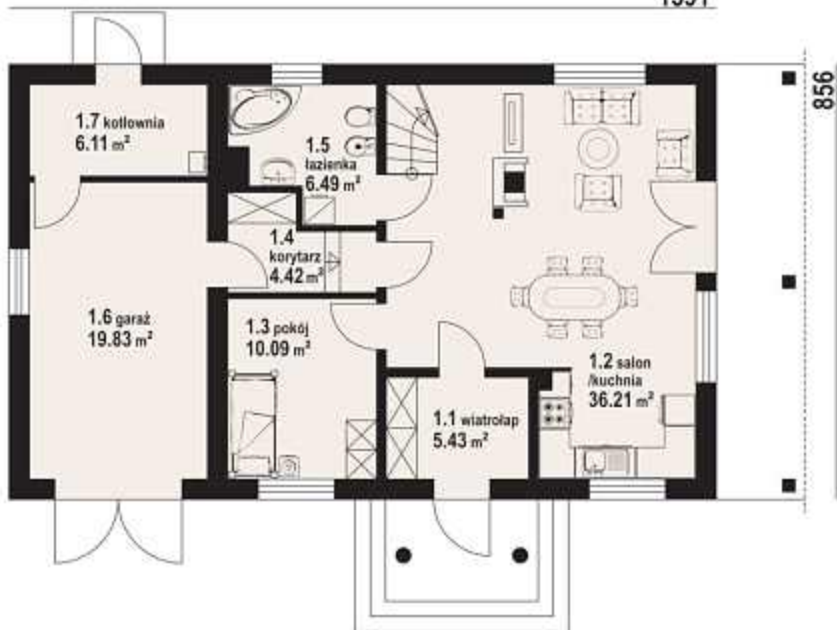
powierzchnia użytkowa	133,47 m ²
+część gosp.	25,94 m ²
powierzchnia zabudowy	119,38 m ²
kubatura	735 m ³
kąt nachylenia dachu	42°
wys. kalenicy	8,71 m
min. wymiary działki	22,9x17,5 m

Wygodny dom z poddaszem użytkowym. 7 pokoi, 2 łazienki, aneks kuchenny, wiatrołap, kotłownia, garaż. Duży salon z aneksem kuchennym, kominkiem, schodami na poddasze i wyjściem na taras. Na poddaszu pięć pokoi (w tym trzy z balkonem). Liczne wersje projektu.
Ściany zewnętrzne: pustaki ceramiczne + styropian. Strop: płyta żelbetowa.
Pokrycie dachu: dachówka ceramiczna.



1391

w nawiasach podano powierzchnię podłogi



milicz 3 - inny widok

milicz 3 - odbicie lustrzane





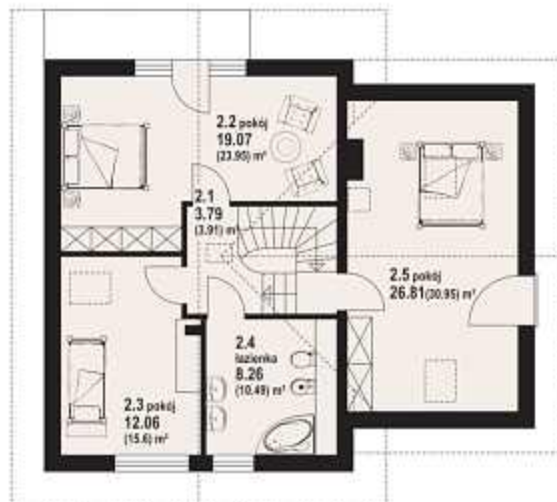
autorzy: arch. Władysław Piwowarczyk, artysta malarz Kinga Piwowarczyk



Nieduży, ekonomiczny w budowie i użytkowaniu dom z poddaszem mieszkalnym. Na parterze przestronny salon z kominkiem i częściowo zamkniętą kuchnią. Na poddaszu trzy sypialnie i duża łazienka. Dobudowany garaż z umiejscowioną na jego przedłużeniu kotłownią Ściany zewnętrzne: pustaki ceramiczne + styropian. Strop: płyta żelbetowa. Pokrycie dachu: dachówka ceramiczna.

powierzchnia użytkowa	120,69 m ²
+część gosp.	29,65 m ²
powierzchnia zabudowy	119,00 m ²
kubatura	562 m ³
kąt nachylenia dachu	40°
wys. kalenicy	8,04 m
min. wymiary działki	19,9x18,0 m

1190



gładyszów 31k - odbicie lustrzane



gładyszów 31k - inny widok



w nawiasach podano powierzchnię podłogi



gładyszów 5

134,31 m²

z kotłownią



autorzy: arch. Władysław Piwowarczyk, artysta malarz Kinga Piwowarczyk

powierzchnia użytkowa	134,31 m ²
+część gosp.	30,94 m ²
powierzchnia zabudowy	133,16 m ²
kubatura	625 m ³
kąt nachylenia dachu	42°
wys. kalenicy	7,97 m
min. wymiary działki	20,2x20,0 m

Atrakcyjny dom o funkcjonalnie zaprojektowanym układzie pomieszczeń. Głównym pom. parteru jest salon z kominkiem i aneksem kuchennym. Pokój-gabinet przy wejściu. Na poddaszu cztery sypialnie i łazienka. Program domu uzupełnia garaż z kotłownią.
Ściany zewnętrzne: pustaki ceramiczne + styropian. Strop: płyta żelbetowa.
Pokrycie dachu: dachówka ceramiczna.



w nawiasach podano powierzchnię podłogi



gładyszów 5 - inny widok

gładyszów 5 - odbicie lustrzane



zeskanuj kod QR aby wyświetlić kartę projektu on-line



Więcej informacji o tym projekcie na: www.dom-projekt.pl/411
tel. 12 274 08 22 tel.kom. 609 512 803 biuro@dom-projekt.pl

Zapytaj o warianty projektu.



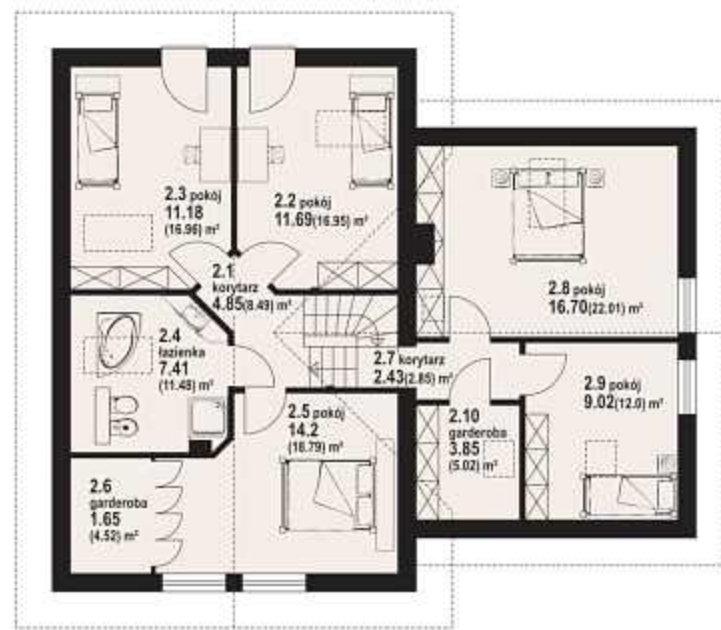
autorzy: arch. Władysław Piwowarczyk, artysta malarz Kinga Piwowarczyk



Dom w którym wygodnie pomieści się pięcioosobowa rodzina. Parter to strefa dzienna, a w niej salon z aneksem kuchennym. Także na parterze pokój-gabinet, dwustanowiskowy garaż i kotłownia. Na poddaszu pięć sypialni, łazienka i dwie garderoby.

Ściany zewnętrzne: pustaki ceramiczne + styropian. Strop: płyta żelbetowa. Pokrycie dachu: dachówka ceramiczna.

powierzchnia użytkowa	139,76 m ²
+część gosp.	50,53 m ²
powierzchnia zabudowy	151,22 m ²
kubatura	699 m ³
kąt nachylenia dachu	42°
wys. kalenicy	7,97 m
min. wymiary działki	22,2x20,0 m



w nawiasach podano powierzchnię podłogi

gładyszów 7 - odbicie lustrzane



gładyszów 7 - inny widok



Więcej informacji o tym projekcie na: www.dom-projekt.pl/410
tel. 12 274 08 22 tel.kom. 609 512 803 biuro@dom-projekt.pl



Zapytaj o warianty projektu.



zskanuj kod QR aby wyświetlić kartę projektu on-line



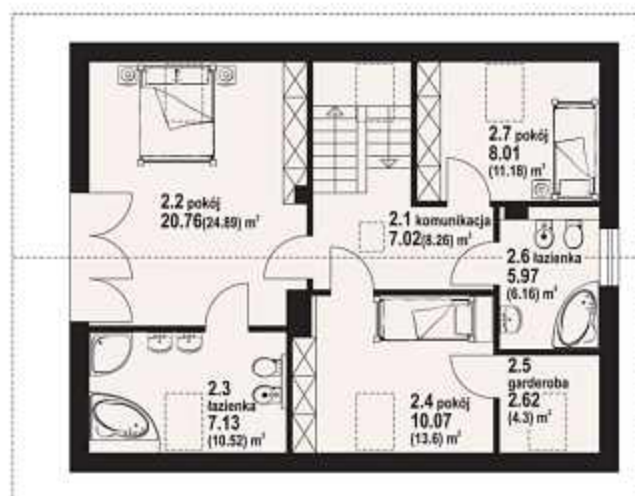
autorzy: arch. Władysław Piwowarczyk, artysta malarz Kinga Piwowarczyk

powierzchnia użytkowa	133,68 m ²
+część gosp.	75,02 m ²
powierzchnia zabudowy	103,50 m ²
kubatura	796 m ³
kąt nachylenia dachu	40°
wys. kalenicy	8,58 m
min. wymiary działki	19,5x18,0 m

Dom z piwnicami. 6 pokoi, 3 łazienki, aneks kuchenny, wiatrołap. W piwnicach garaż, kotłownia, i pomieszczenia gospodarcze. Duży salon z aneksem kuchennym, kominkiem i wyjściem na taras. Dom tani w budowie i eksploatacji. Liczne wersje projektu.
Ściany zewnętrzne: pustaki ceramiczne + styropian. Strop: płyta żelbetowa.
Pokrycie dachu: dachówka ceramiczna.



w nawiasach podano powierzchnię podłogi



jaworki 39 - inny widok



zeskanuj kod QR aby wyświetlić kartę projektu on-line



Więcej informacji o tym projekcie na: www.dom-projekt.pl/349
tel. 12 274 08 22 tel.kom. 609 512 803 biuro@dom-projekt.pl

Zapytaj o warianty projektu.

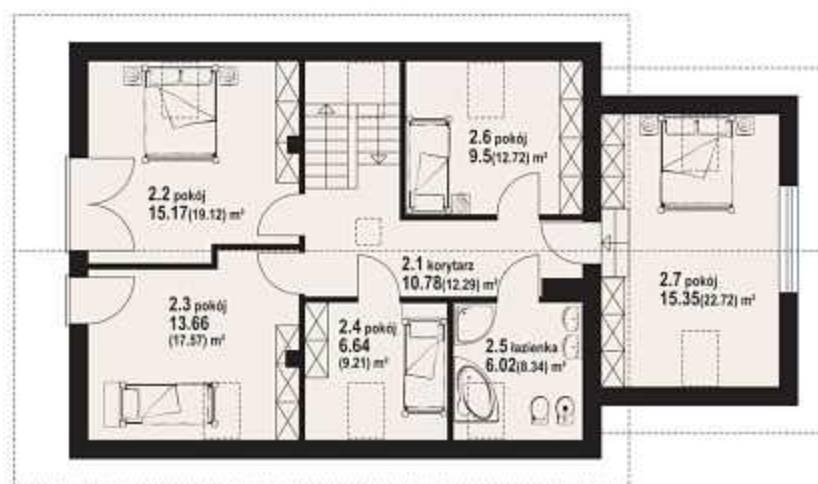


autorzy: arch. Władysław Piwowarczyk, artysta malarz Kinga Piwowarczyk



Funkcjonalny dom dla 4-6-osobowej rodziny. Na parterze przestronny salon z aneksem kuchennym oraz dodatkowy pokój. W salonie kominek. Na poddaszu znajduje się aż pięć wygodnych sypialni i łazienka. Do bocznej elewacji dobudowany jest garaż.
 Ściany zewnętrzne: pustaki ceramiczne + styropian. Strop: płyta żelbetowa.
 Pokrycie dachu: dachówka ceramiczna.

powierzchnia użytkowa	138,48 m ²
+część gosp.	32,53 m ²
powierzchnia zabudowy	131,97 m ²
kubatura	711 m ³
kąt nachylenia dachu	40°
wys. kalenicy	8,58 m
min. wymiary działki	23,8x17,0 m



w nawiasach podano powierzchnię podłogi

jaworki 33 - odbicie lustrzane



jaworki 33 - inny widok



Więcej informacji o tym projekcie na: www.dom-projekt.pl/422
 tel. 12 274 08 22 tel.kom. 609 512 803 biuro@dom-projekt.pl



Zapytaj o warianty projektu.



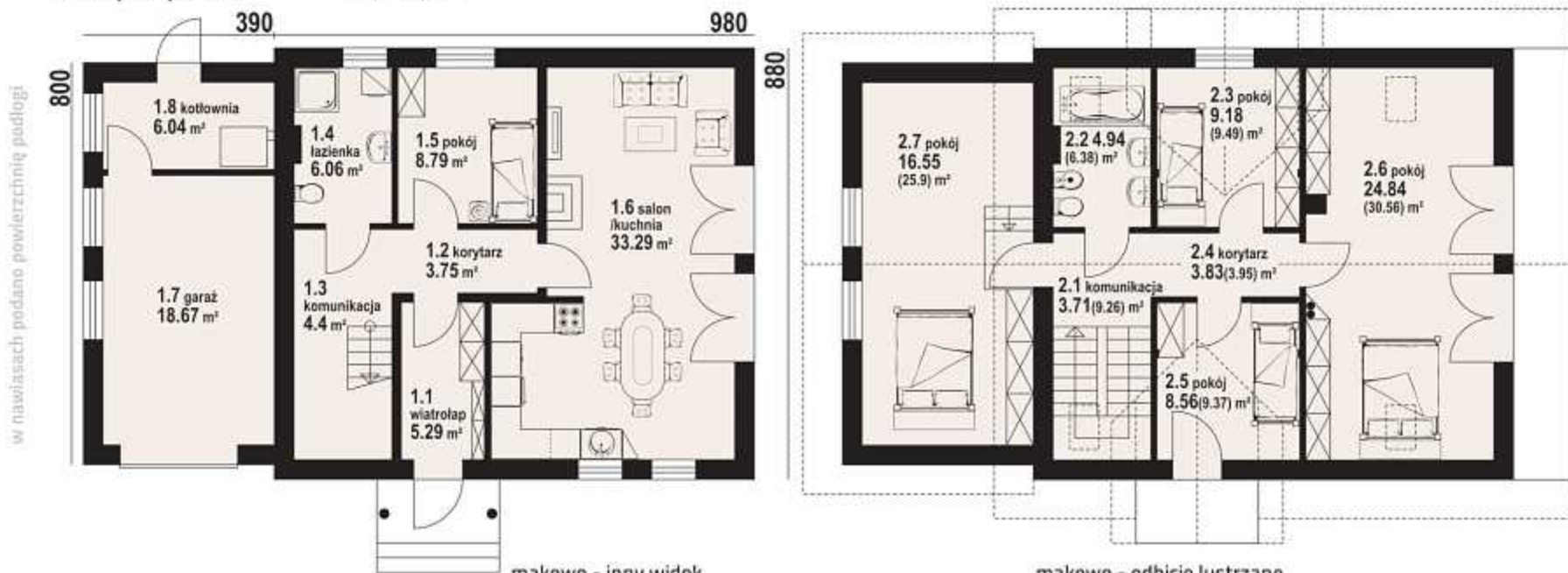
zescanuj kod QR aby wyświetlić kartę projektu on-line



autorzy: arch. Władysław Piwowarczyk, artysta malarz Kinga Piwowarczyk

powierzchnia użytkowa +część gosp. 133,19 m²
powierzchnia zabudowy 24,71 m²
kubatura 118,22 m³
kąt nachylenia dachu 635 m²
wys. kalenicy 42°
min. wymiary działki 8,88 m
21,7x16,8 m

Dom z poddaszem i dobudowanym garażem. Za garażem wydzielona kotłownia. Kuchnia połączona z salonem. Kominek w salonie z możliwością rozprowadzania ciepła. Dodatkowy pokój na parterze. Na poddaszu cztery wygodne sypialnie i łazienka. Ściany zewnętrzne: pustaki ceramiczne + styropian. Strop: płyta żelbetowa. Pokrycie dachu: dachówka ceramiczna.



makowo - inny widok

makowo - odbicie lustrzane



zeskanuj kod QR aby wyświetlić kartę projektu on-line

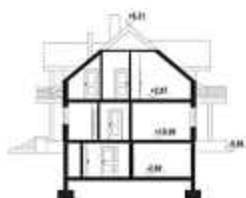


Więcej informacji o tym projekcie na: www.dom-projekt.pl/198
tel. 12 274 08 22 tel.kom. 609 512 803 biuro@dom-projekt.pl

Zapytaj o warianty projektu.



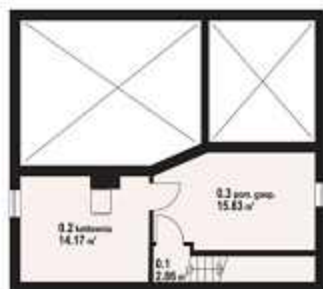
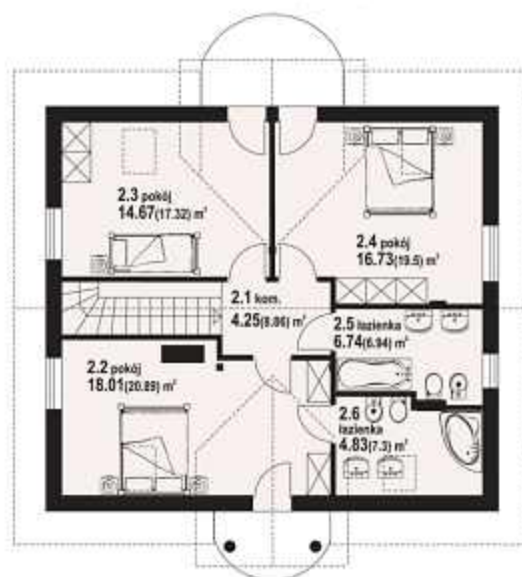
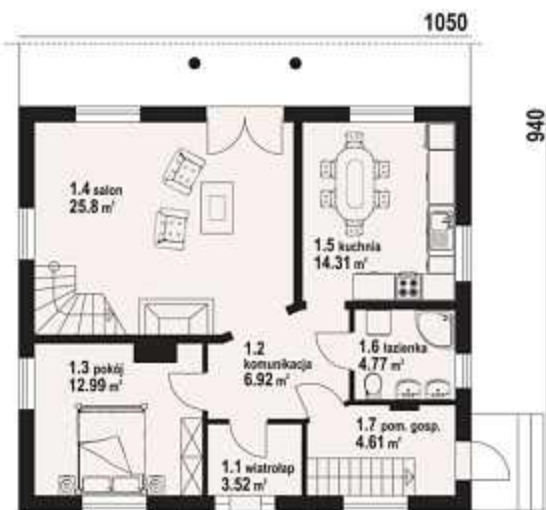
autorzy: arch. Władysław Piwowarczyk, artysta malarz Kinga Piwowarczyk



Częściowo podpiwniczony dom z poddaszem użytkowym. Ozdobę domu stanowią duże lukarny podkreślające główne wejście do domu oraz wyjście z salonu na taras. Program funkcjonalny parteru obejmuje m. in. salon, wydzieloną kuchnię oraz dodatkowy pokój. Na poddaszu trzy sypialnie, każda z wyjściem na balkon i dwie łazienki.

Ściany zewnętrzne: bloczki z betonu komórkowego H+H. Strop: płyta żelbetowa. Pokrycie dachu: dachówka ceramiczna.

powierzchnia użytkowa	133,60 m ²
+część gosp.	37,47 m ²
powierzchnia zabudowy	98,70 m ²
kubatura	699 m ³
kąt nachylenia dachu	40°
wys. kalenicy	8,81 m
min. wymiary działki	18,5x17,4 m



polanica 2 plus - inny widok



Więcej informacji o tym projekcie na: www.dom-projekt.pl/252
tel. 12 274 08 22 tel.kom. 609 512 803 biuro@dom-projekt.pl



Zapytaj o warianty projektu.



zescanuj kod QR aby wyświetlić kartę projektu on-line



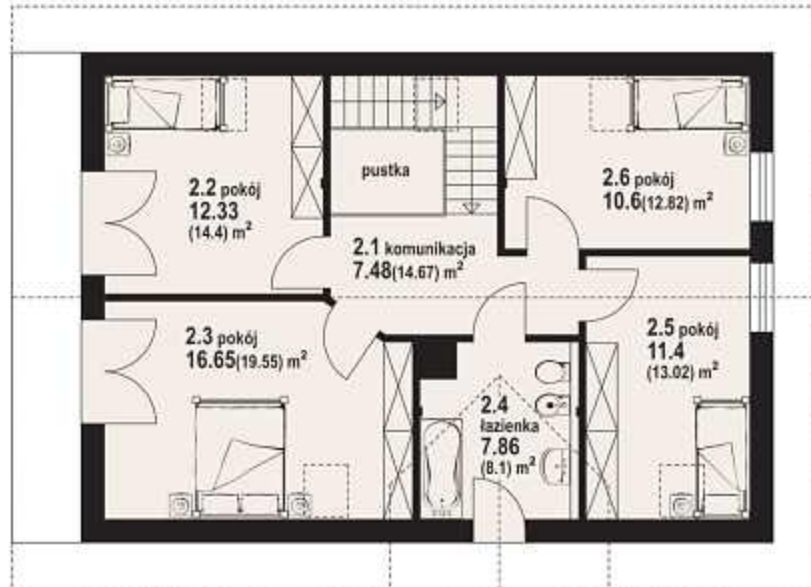
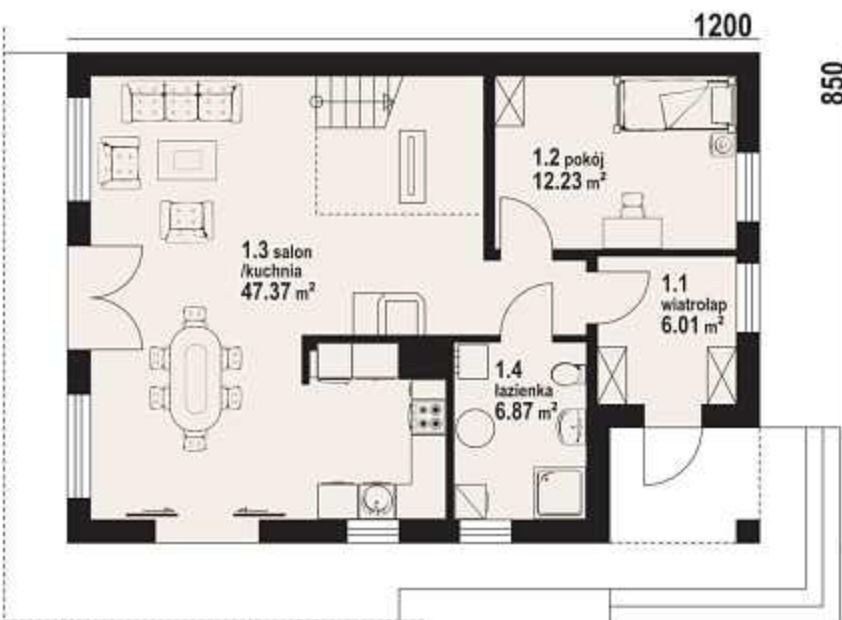
autorzy: arch. Władysław Piwowarczyk, artysta malarz Kinga Piwowarczyk

powierzchnia użytkowa	138,80 m ²
powierzchnia zabudowy	102,00 m ²
kubatura	588 m ³
kąt nachylenia dachu	42°
wys. kalenicy	8,83 m
min. wymiary działki	20,0x16,5 m

Dom ekonomiczny w budowie i późniejszym użytkowaniu. Strefa dzienna to salon, który wraz z kuchnią tworzy wspólną przestrzeń. Również na parterze pokój i łazienka. Schody na poddasze prowadzą z salonu. Na poddaszu cztery sypialne i łazienka. Ściany zewnętrzne: pustaki ceramiczne + styropian. Strop: płyta żelbetowa. Pokrycie dachu: dachówka ceramiczna.



w nawiasach podano powierzchnię podłogi



barlinek 35 - inny widok



barlinek 35 - odbicie lustrzane





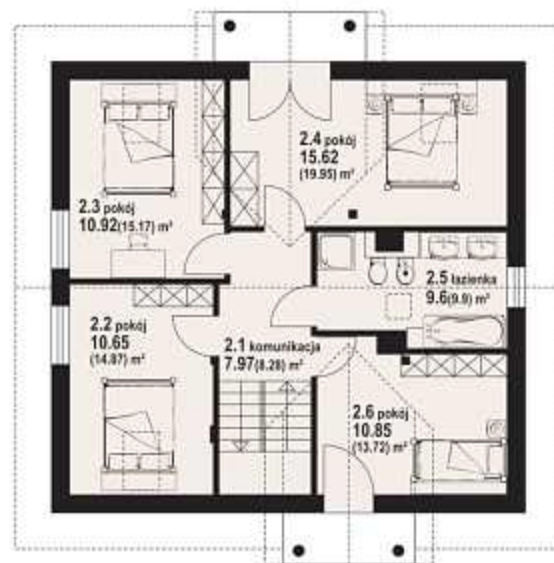
autorzy: arch. Władysław Piwowarczyk, artysta malarz Kinga Piwowarczyk



Tradycyjny dom z poddaszem, gdzie na parterze zaprojektowano wygodny salon z aneksem kuchennym i dodatkowy pokój. Ponadto znajdują się tam łazienka oraz wydzielone pom. kotłowni. Na poddaszu strefa nocna, a w niej cztery sypialnie i łazienka.

Ściany zewnętrzne: pustaki ceramiczne + styropian. Strop: płyta żelbetowa. Pokrycie dachu: dachówka ceramiczna.

powierzchnia użytkowa	135,37 m ²
+część gosp.	7,38 m ²
powierzchnia zabudowy	105,00 m ²
kubatura	566 m ³
kąt nachylenia dachu	38°
wys. kalenicy	8,41 m
min. wymiary działki	18,5x18,0 m



w nawiasach podano powierzchnię podłogi

tarczyn nowy - odbicie lustrzane



tarczyn nowy - inny widok



Więcej informacji o tym projekcie na: www.dom-projekt.pl/424
tel. 12 274 08 22 tel.kom. 609 512 803 biuro@dom-projekt.pl



Zapytaj o warianty projektu.



zescanuj kod QR aby wyświetlić kartę projektu on-line



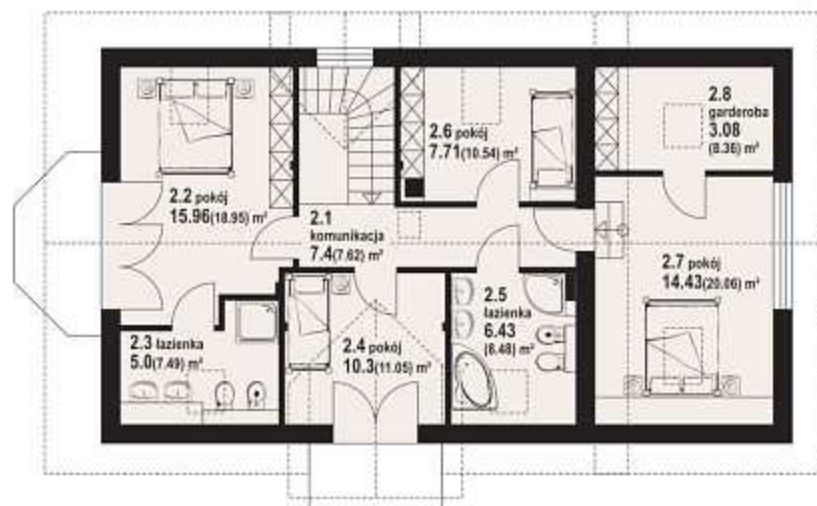
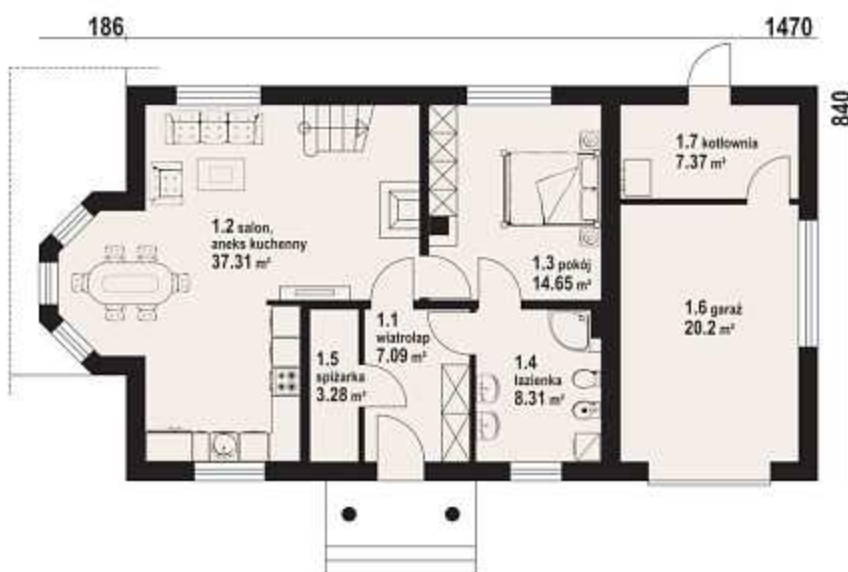
autorzy: arch. Władysław Piwowarczyk, artysta malarz Kinga Piwowarczyk

powierzchnia użytkowa	137,67 m ²
+część gosp.	30,85 m ²
powierzchnia zabudowy	126,60 m ²
kubatura	653 m ³
kąt nachylenia dachu	40°
wys. kalenicy	8,39 m
min. wymiary działki	25,0x16,8 m

Salon z kominkiem i wykuszem połączony został z kuchnią, co nadaje wnętrzu przestrzenności. Obok kuchni zlokalizowano spiżarkę. Na parterze znajduje się także dodatkowy pokój. Za garażem zaprojektowano kotłownię. Poddasze zajmują cztery sypialnie. Ściany zewnętrzne: pustaki ceramiczne + styropian. Strop: płyta żelbetowa. Pokrycie dachu: dachówka ceramiczna.



w nawiasach podano powierzchnię podłogi



gilowo 3a - inny widok

gilowo 3a - odbicie lustrzane





autorzy: arch. Władysław Piwowarczyk, artysta malarz Kinga Piwowarczyk

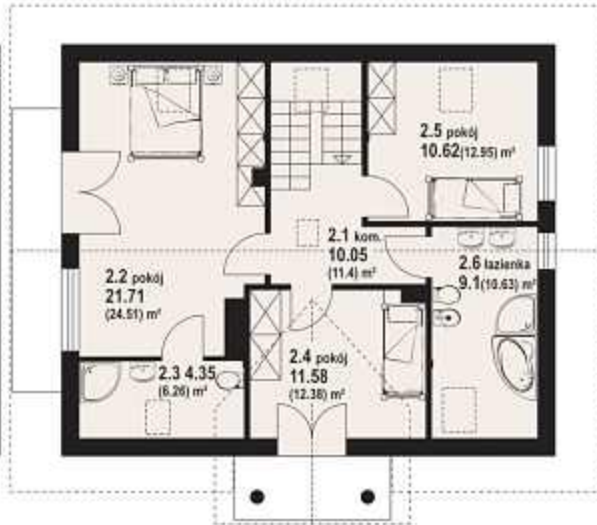


Dom w pełni podpiwniczony. Prosta bryła, łatwy w budowie, tani w eksploatacji. Sześć pokoi i trzy łazienki. Na parterze salon z aneksem kuchennym i kominkiem oraz dwa pokoje. Trzy sypialnie na poddaszu. W piwnicy garaż i pom. gospodarcze. Ściany zewnętrzne: pustaki ceramiczne + styropian. Strop: płyta żelbetowa. Pokrycie dachu: dachówka ceramiczna.

powierzchnia użytkowa	133,26 m ²
+część gosp.	72,30 m ²
powierzchnia zabudowy	97,20 m ²
kubatura	807 m ³
kąt nachylenia dachu	40°
wys. kalenicy	9,51 m
min. wymiary działki	18,6x18,8 m



jaworki 9 - odbicie lustrzane



jaworki 9 - inny widok



w nawiasach podano powierzchnię podłogi



Więcej informacji o tym projekcie na: www.dom-projekt.pl/181
tel. 12 274 08 22 tel.kom. 609 512 803 biuro@dom-projekt.pl



Zapytaj o warianty projektu.



zescanuj kod QR aby wyświetlić kartę projektu on-line

137,80 m²

z kotłownią



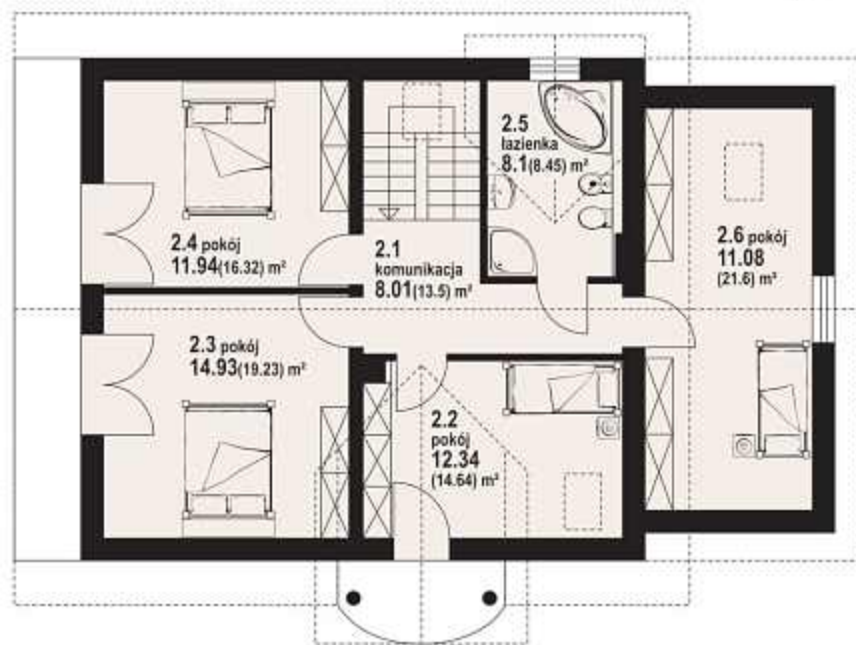
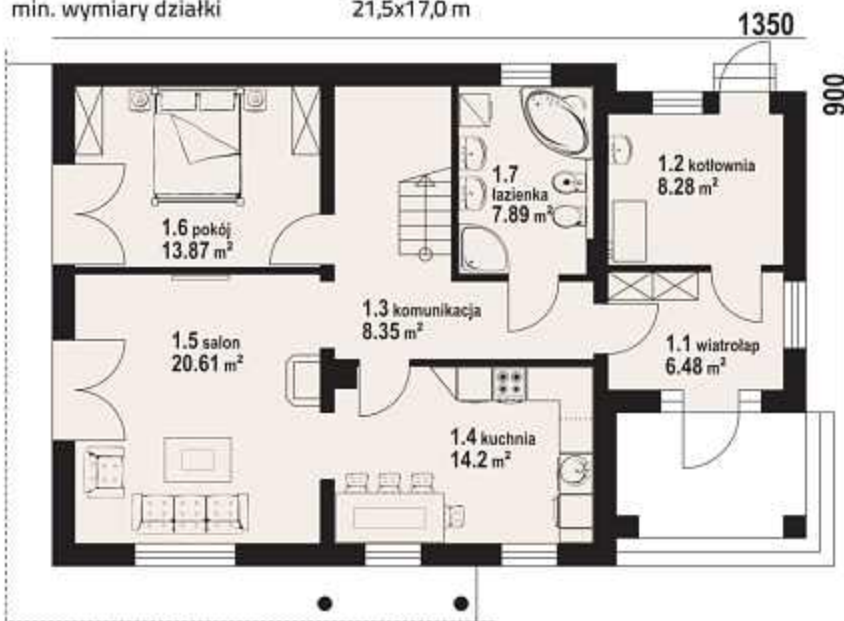
autorzy: arch. Władysław Piwowarczyk, artysta malarz Kinga Piwowarczyk

powierzchnia użytkowa	137,80 m ²
+część gosp.	8,28 m ²
powierzchnia zabudowy	118,10 m ²
kubatura	616 m ³
kąt nachylenia dachu	38°
wys. kalenicy	8,23 m
min. wymiary działki	21,5x17,0 m

Budynek mieszkalny parterowy z poddaszem użytkowym. W salonie kominek z możliwością odzysku ciepła. Salon, kuchnia i dodatkowy pokój na parterze. Wdzielona kotłownia. Cztery sypialnie na poddaszu, w tym trzy z wyjściem na balkon. Ściany zewnętrzne: pustaki ceramiczne + styropian. Strop: płyta żelbetowa. Pokrycie dachu: dachówka ceramiczna.



w nawiasach podano powierzchnię podłogi



osina 7 - inny widok

osina 7 - odbicie lustrzane



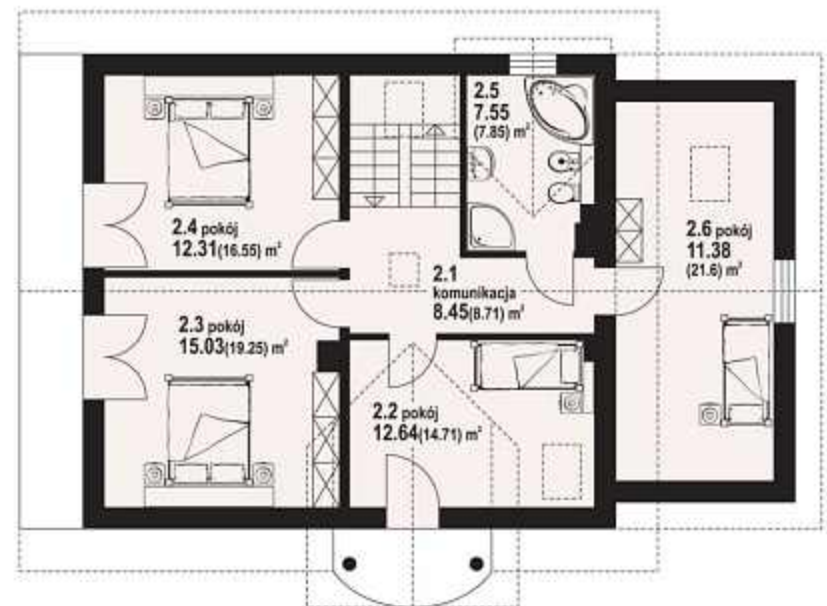
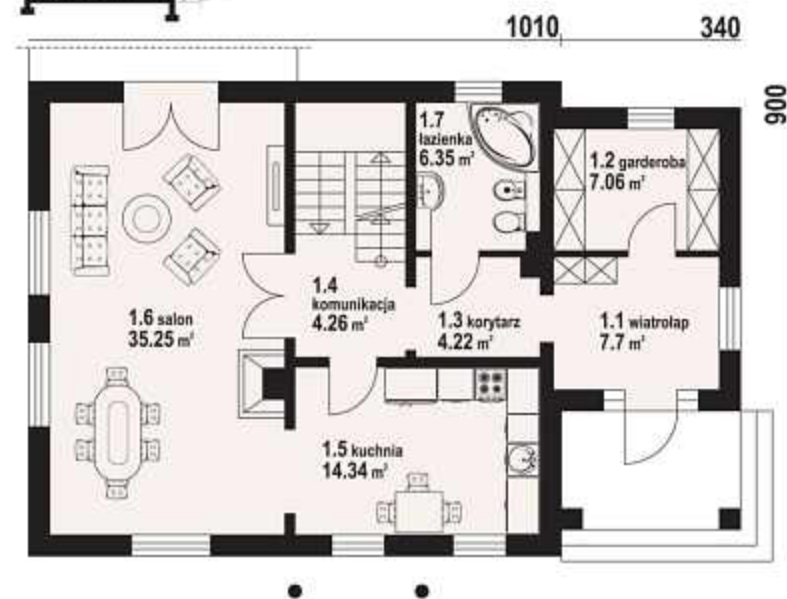


autorzy: arch. Władysław Piwowarczyk, artysta malarz Kinga Piwowarczyk



Przestronny, podpiwniczony dom. Pomieszczenia posiadają wygodne dla użytkowników proporcje i są dobrze doświetlone. Na parterze przestrzeń dzienna, salon połączony z dużą kuchnią i łazienka. Na poddaszu cztery pokoje (sypialnie) i łazienka. W piwnicach garaż i pomieszczenia gospodarcze. Ściany zewnętrzne: pustaki ceramiczne + styropian. Strop: płyta żelbetowa. Pokrycie dachu: dachówka ceramiczna.

powierzchnia użytkowa	139,48 m ²
+część gosp.	72,23 m ²
powierzchnia zabudowy	117,20 m ²
kubatura	835 m ³
kąt nachylenia dachu	38°
wys. kalenicy	8,23 m
min. wymiary działki	21,5x18,6 m



osina 7p - inny widok



w nawiasach podano powierzchnię podłogi

Więcej informacji o tym projekcie na: www.dom-projekt.pl/248
tel. 12 274 08 22 tel.kom. 609 512 803 biuro@dom-projekt.pl



Zapytaj o warianty projektu.



zeskanuj kod QR
aby wyświetlić kartę
projektu on-line



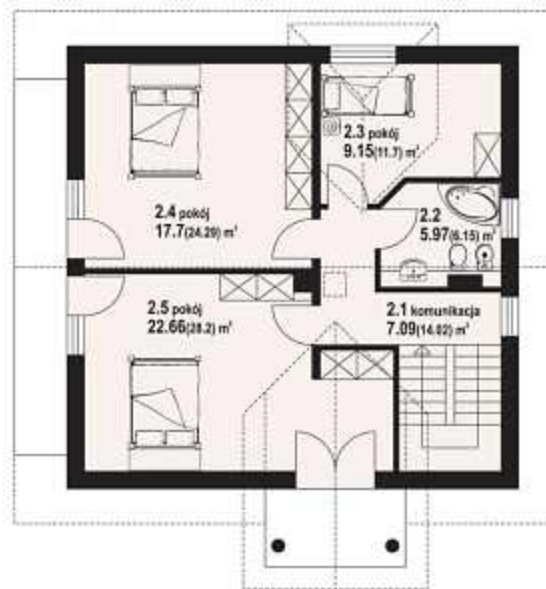
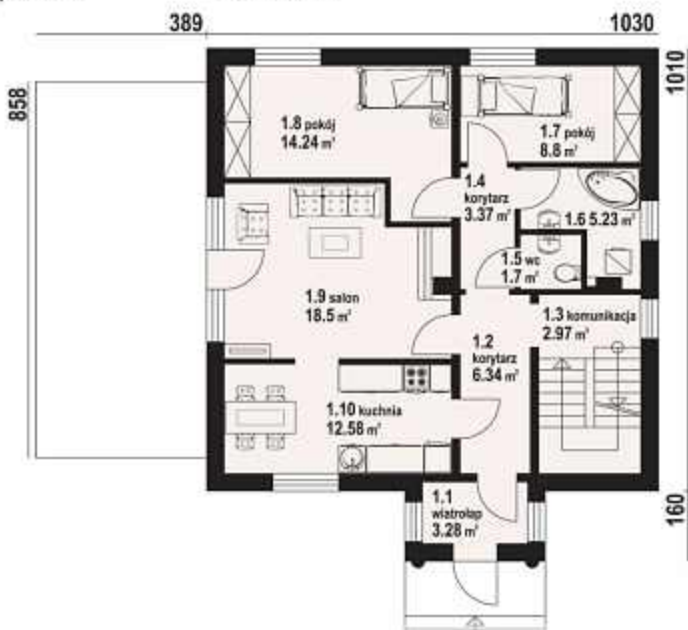
autorzy: arch. Władysław Piwowarczyk, artysta malarz Kinga Piwowarczyk

powierzchnia użytkowa	139,58 m ²
+część gosp.	103,31 m ²
powierzchnia zabudowy	152,50 m ²
kubatura	1001 m ³
kąt nachylenia dachu	42°
wys. kalenicy	9,45 m
min. wymiary działki	19,7x22,2 m

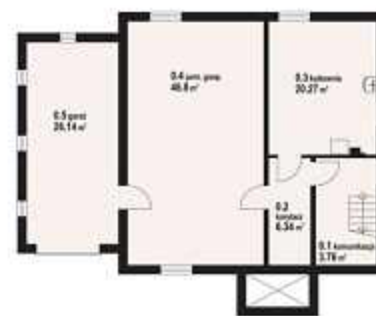
W pełni podpiwniczony dom idealny na działkę o dużym spadku terenu. Na parterze poza salonem, kuchnią i łazienką zaprojektowano dwa pokoje. Na poddaszu trzy sypialnie i łazienka. W piwnicach garaż i zaplecze gospodarcze. Ściany zewnętrzne: pustaki ceramiczne + styropian. Strop: płyta żelbetowa. Pokrycie dachu: dachówka ceramiczna.



w nawiasach podano powierzchnię podłogi



brzozów - inny widok



zeskanuj kod QR aby wyświetlić kartę projektu on-line

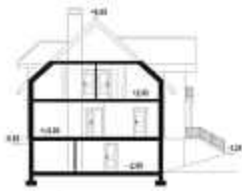


Więcej informacji o tym projekcie na: www.dom-projekt.pl/114
tel. 12 274 08 22 tel.kom. 609 512 803 biuro@dom-projekt.pl

Zapytaj o warianty projektu.

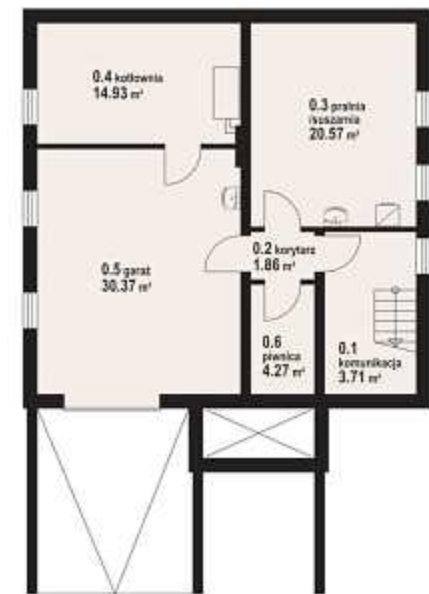


autorzy: arch. Władysław Piwowarczyk, artysta malarz Kinga Piwowarczyk



Podpiwniczony dom z poddaszem użytkowym. W piwnicach garaż i zaplecze gospodarcze. Na parterze salon, pokój, wydzielona kuchnia. Ponadto spiżarka, łazienka i pom. gospodarcze. Na poddaszu cztery sypialnie, w tym trzy z wyjściem na balkon i łazienka.
Ściany zewnętrzne: pustaki ceramiczne + styropian. Strop: płyta żelbetowa.
Pokrycie dachu: dachówka ceramiczna.

powierzchnia użytkowa	142,98 m ²
+część gosp.	82,49 m ²
powierzchnia zabudowy	119,69 m ²
kubatura	937 m ³
kąt nachylenia dachu	42°
wys. kalenicy	10,05 m
min. wymiary działki	18,3x20,3 m



w nawiasach podano powierzchnię podłogi

brzozów 7 - odbicie lustrzane



brzozów 7 - inny widok



Więcej informacji o tym projekcie na: www.dom-projekt.pl/115
tel. 12 274 08 22 tel.kom. 609 512 803 biuro@dom-projekt.pl



Zapytaj o warianty projektu.



zescanuj kod QR
aby wyświetlić kartę
projektu on-line

olkusz 31 plus

140,82 m²

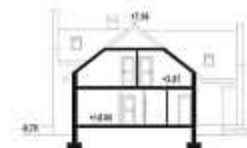
z kotłownią



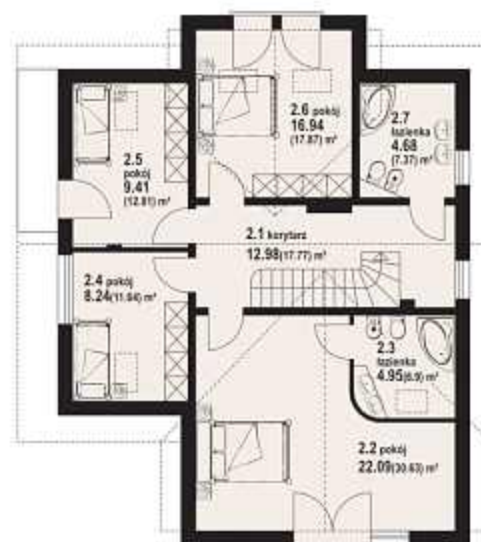
autorzy: arch. Władysław Piwowarczyk, artysta malarz Kinga Piwowarczyk

powierzchnia użytkowa	140,82 m ²
+część gosp.	35,26 m ²
powierzchnia zabudowy	128,45 m ²
kubatura	683 m ³
kąt nachylenia dachu	38°
wys. kalenicy	8,26 m
min. wymiary działki	19,1x21,8 m

Funkcjonalny dom z poddaszem użytkowym i garażem. Podstawowym pomieszczeniem parteru jest duży salon z kominkiem połączony z otwartą kuchnią. Wydzielona garderoba i kotłownia. Na poddaszu cztery sypialnie i dwie łazienki. Ściany zewnętrzne: bloczki z betonu komórkowego H+H. Strop: płyta żelbetowa. Pokrycie dachu: dachówka ceramiczna.



1070



w nawiasach podano powierzchnię podłogi

olkusz 31 plus - inny widok



olkusz 31 plus - odbicie lustrzane



zescanuj kod QR aby wyświetlić kartę projektu on-line



Więcej informacji o tym projekcie na: www.dom-projekt.pl/226
tel. 12 274 08 22 tel.kom. 609 512 803 biuro@dom-projekt.pl

Zapytaj o warianty projektu.

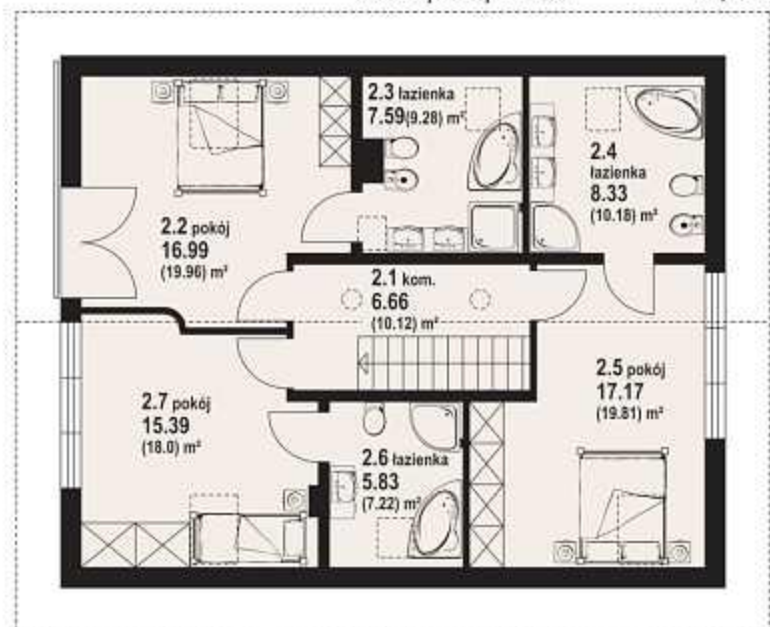
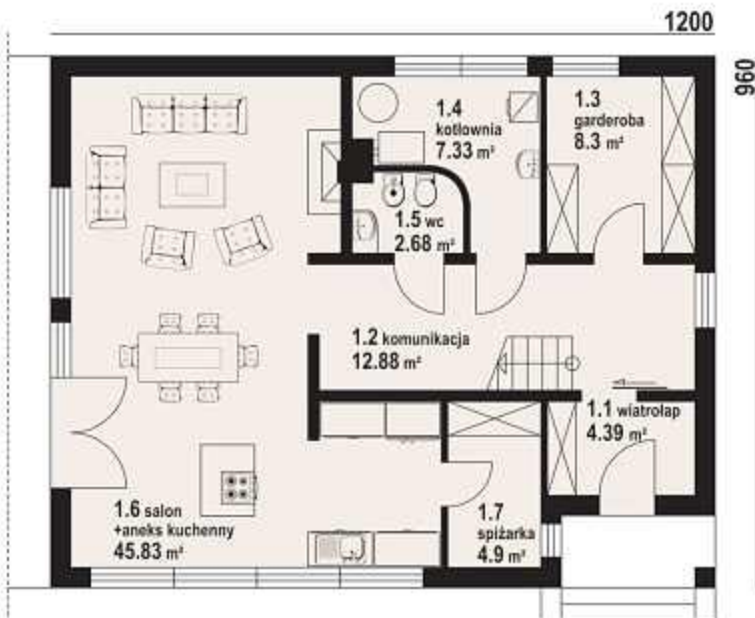


autorzy: arch. Władysław Piłowarczyk, artysta malarz Kinga Piłowarczyk



Dom o bardzo prostej, ale jednocześnie interesującej architekturze. Pokój dzienny wraz z kuchnią tworzą jedną przestrzeń. Na parterze także kotłownia, garderoba i spiżarka. W salonie kominek. Na poddaszu trzy pokoje sypialne, każdy z łazienką. Ściany zewnętrzne: bloczki z betonu komórkowego H+H. Strop: płyta żelbetowa. Pokrycie dachu: dachówka ceramiczna.

powierzchnia użytkowa	143,74 m ²
+część gosp.	20,53 m ²
powierzchnia zabudowy	115,20 m ²
kubatura	671 m ³
kąt nachylenia dachu	38°
wys. kalenicy	8,84 m
min. wymiary działki	17,6x20,0 m



w nawiasach podano powierzchnię podłogi

cieszyn 31 plus - odbicie lustrzane



cieszyn 31 plus - inny widok



Więcej informacji o tym projekcie na: www.dom-projekt.pl/132
tel. 12 274 08 22 tel.kom. 609 512 803 biuro@dom-projekt.pl



Zapytaj o warianty projektu.



zeskanuj kod QR aby wyświetlić kartę projektu on-line



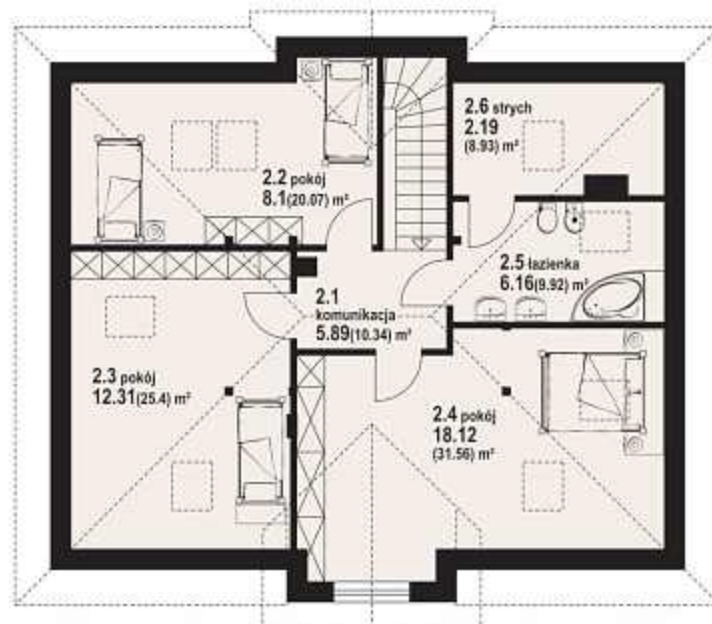
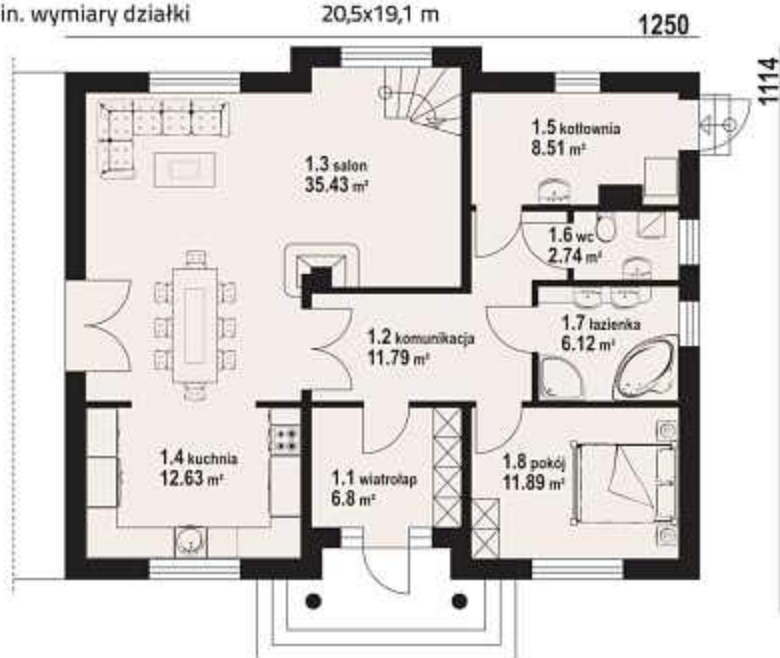
autorzy: arch. Władysław Piwowarczyk, artysta malarz Kinga Piwowarczyk

powierzchnia użytkowa 137,98 m²
 +część gosp. 10,70 m²
 powierzchnia zabudowy 129,02 m²
 kubatura 637 m³
 kąt nachylenia dachu 35°
 wys. kalenicy 7,93 m
 min. wymiary działki 20,5x19,1 m

Wygodny dom z poddaszem użytkowym. Duży salon połączony z kuchnią i pokój na parterze. Na poddaszu doświetlone poprzez okna połaciowe, trzy pokoje i łazienka.
 Ściany zewnętrzne: pustaki ceramiczne + styropian. Strop: płyta żelbetowa.
 Pokrycie dachu: dachówka ceramiczna.



w nawiasach podano powierzchnię podłogi



antonin p - inny widok

antonin p - odbicie lustrzane



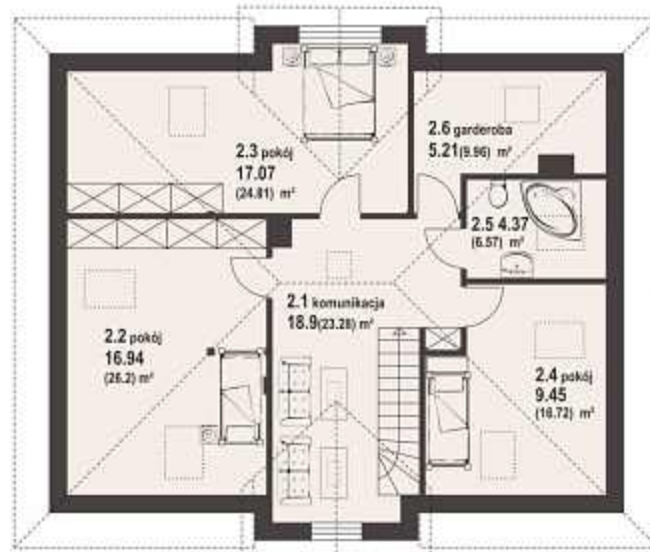


autorzy: arch. Władysław Piwowarczyk, artysta malarz Kinga Piwowarczyk



Funkcjonalny dom zaprojektowany z dbałością o symetrię i odpowiednie proporcje pomieszczeń. Schody na poddasze zlokalizowane w wiatrołapie dzięki czemu można wyodrębnić poddasze jako osobne mieszkanie.
Ściany zewnętrzne: pustaki ceramiczne + styropian. Strop: płyta żelbetowa.
Pokrycie dachu: dachówka ceramiczna.

powierzchnia użytkowa	157,57 m ²
+część gosp.	12,34 m ²
powierzchnia zabudowy	129,50 m ²
kubatura	710 m ³
kąt nachylenia dachu	38°
wys. kalenicy	8,57 m
min. wymiary działki	20,5x19,2 m



w nawiasach podano powierzchnię podłogi

antonin 5 - odbicie lustrzane



antonin 5 - inny widok



Więcej informacji o tym projekcie na: www.dom-projekt.pl/82
tel. 12 274 08 22 tel.kom. 609 512 803 biuro@dom-projekt.pl



Zapytaj o warianty projektu.



zescanuj kod QR aby wyświetlić kartę projektu on-line

149,20 m²

z kotłownią



autorzy: arch. Władysław Piwowarczyk, artysta malarz Kinga Piwowarczyk

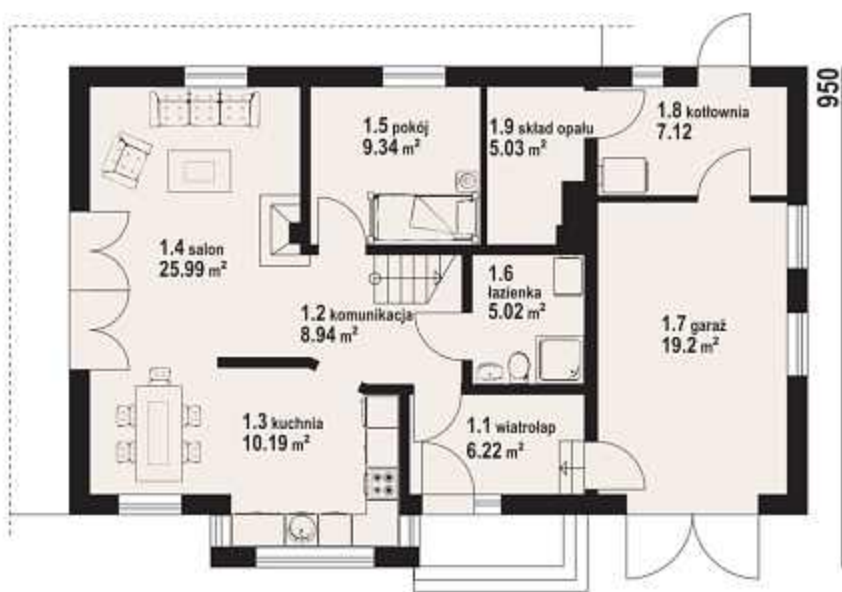
powierzchnia użytkowa	149,20 m ²
+część gosp.	31,27 m ²
powierzchnia zabudowy	122,96 m ²
kubatura	655 m ³
kąt nachylenia dachu	42°
wys. kalenicy	8,69 m
min. wymiary działki	22,0x17,5 m

Funkcyjny dom z poddaszem użytkowym. Ekonomiczna bryła budynku. Bogata funkcja pomieszczeń, którą tworzą salon z częściowo zamkniętą kuchnią, sześć pokoi, garaż, kotłownia. Ściany zewnętrzne: pustaki ceramiczne + styropian. Strop: płyta żelbetowa. Pokrycie dachu: dachówka ceramiczna.

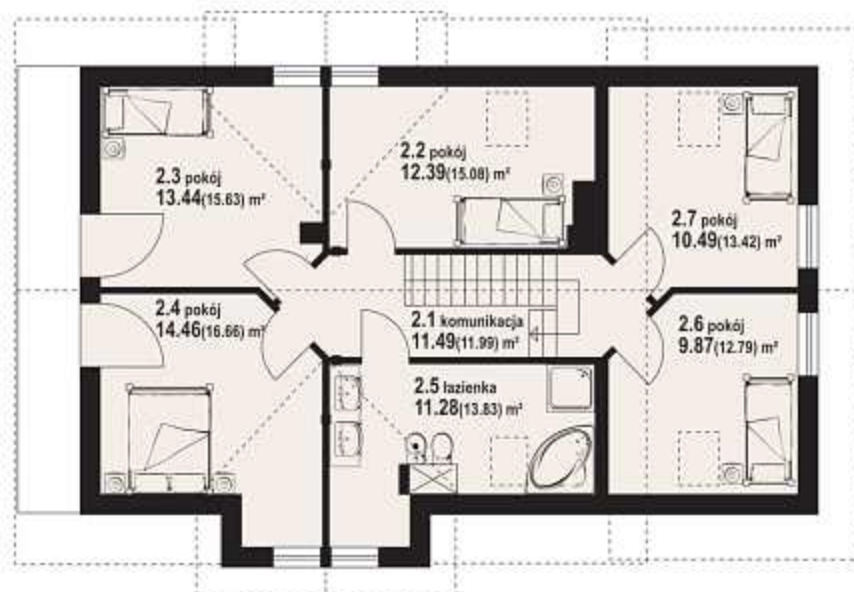


1400

w nawiasach podano powierzchnię podłogi



koźmice - inny widok



koźmice - odbicie lustrzane



zescanuj kod QR aby wyświetlić kartę projektu on-line



Więcej informacji o tym projekcie na: www.dom-projekt.pl/606
tel. 12 274 08 22 tel.kom. 609 512 803 biuro@dom-projekt.pl

Zapytaj o warianty projektu.



autorzy: arch. Władysław Piwowarczyk, artysta malarz Kinga Piwowarczyk



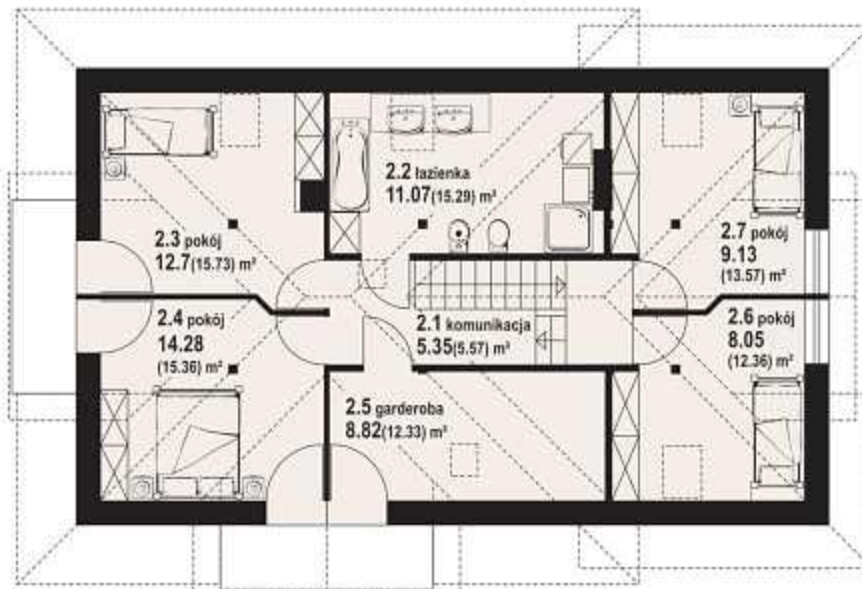
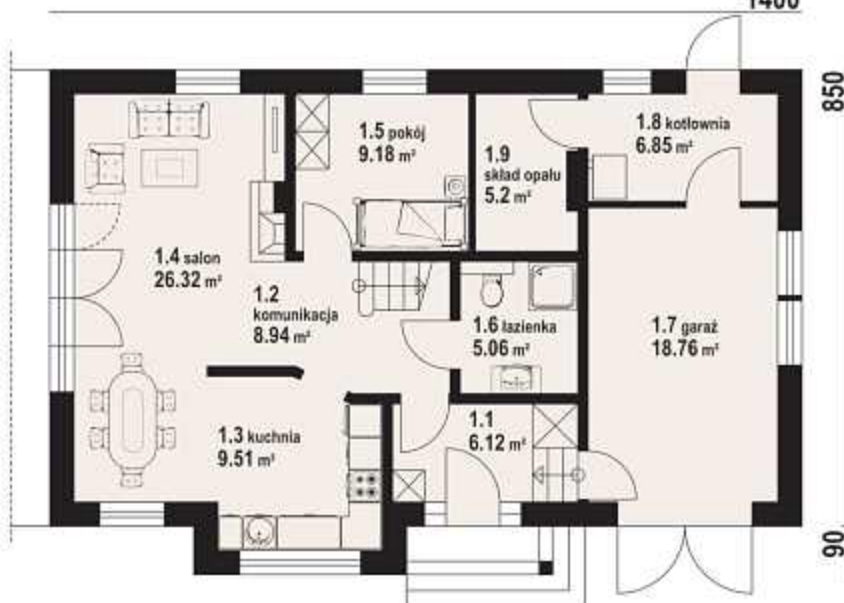
Dom z poddaszem użytkowym o bogatym programie funkcjonalnym. Na parterze część dzienna: kuchnia z jadalnią i jasny salon, pokój dodatkowy (gabinet) oraz część gospodarcza. Poddasze stanowi strefę nocną: cztery pokoje, duża łazienka i garderoba. Ściany zewnętrzne: pustaki ceramiczne + styropian. Strop: płyta żelbetowa. Pokrycie dachu: dachówka ceramiczna.

powierzchnia użytkowa	125,71 m ²
+część gosp.	39,63 m ²
powierzchnia zabudowy	122,56 m ²
kubatura	673 m ³
kąt nachylenia dachu	38°
wys. kalenicy	8,39 m
min. wymiary działki	22,0x17,4 m

1400

850

90



w nawiasach podano powierzchnię podłogi

koźmice 4 - odbicie lustrzane



koźmice 4 - inny widok



Więcej informacji o tym projekcie na: www.dom-projekt.pl/607
tel. 12 274 08 22 tel.kom. 609 512 803 biuro@dom-projekt.pl



Zapytaj o warianty projektu.



zeskanuj kod QR aby wyświetlić kartę projektu on-line



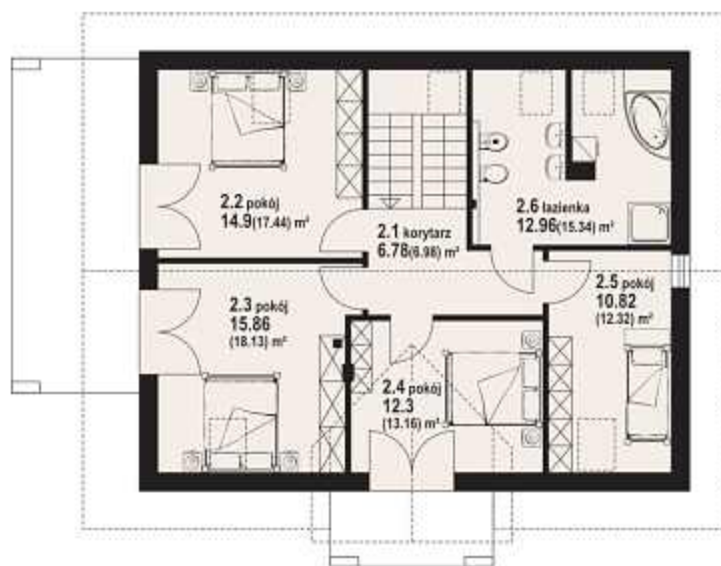
autorzy: arch. Władysław Piwowarczyk, artysta malarz Kinga Piwowarczyk

powierzchnia użytkowa +część gosp.	144,97 m ²
powierzchnia zabudowy	9,69 m ²
kubatura	109,39 m ³
kąt nachylenia dachu	631 m ³
wys. kalenicy	38°
min. wymiary działki	8,92 m
	20,0x17,4 m

Dom łączący nowoczesną architekturę z komfortem użytkowania. Na parterze salon z aneksem kuchennym, a także gabinet, łazienka, kotłownia i sypialnia. Schody z salonu prowadzą na poddasze, gdzie znajdują się cztery sypialnie i łazienka. Ściany zewnętrzne: bloczki z betonu komórkowego ocieplane styropianem. Strop: gęstożebrowy Teriva. Pokrycie dachu: dachówka ceramiczna.



w nawiasach podano powierzchnię podłogi



jasło 33 - inny widok

jasło 33 - odbicie lustrzane



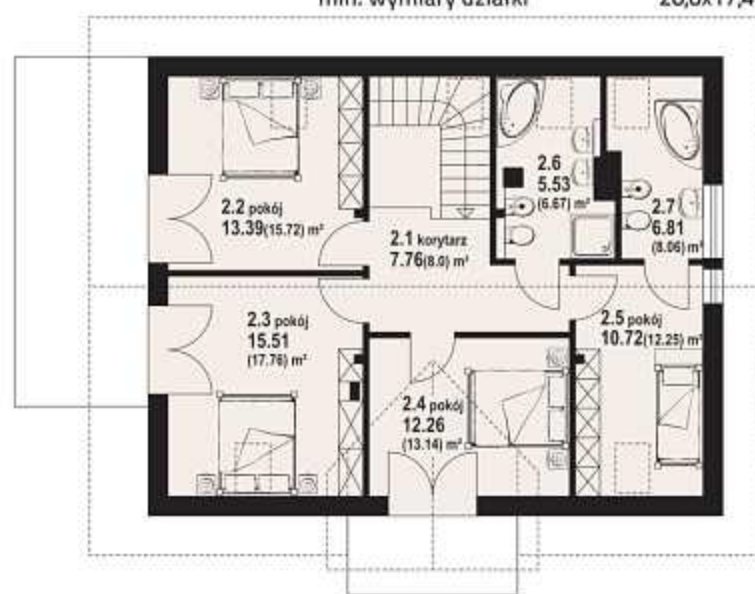


autorzy: arch. Władysław Piwowarczyk, artysta malarz Kinga Piwowarczyk



Zgrabny dom z poddaszem mieszkalnym. Salon i aneks kuchenny tworzą wspólną przestrzeń. W salonie kominek i schody prowadzące na poddasze. Na parterze gabinet, łazienka, kotłownia i spiżarka. Cztery sypialnie i dwie łazienki na poddaszu.
 Ściany zewnętrzne: pustaki ceramiczne + styropian. Strop: płyta żelbetowa.
 Pokrycie dachu: dachówka ceramiczna.

powierzchnia użytkowa	145,95 m ²
+część gosp.	9,36 m ²
powierzchnia zabudowy	109,39 m ²
kubatura	631 m ³
kąt nachylenia dachu	38°
wys. kalenicy	8,77 m
min. wymiary działki	20,0x17,4 m



w nawiasach podano powierzchnię podłogi

jasło 31 - odbicie lustrzane



jasło 31 - inny widok



Więcej informacji o tym projekcie na: www.dom-projekt.pl/348
 tel. 12 274 08 22 tel.kom. 609 512 803 biuro@dom-projekt.pl



Zapytaj o warianty projektu.



zescanuj kod QR aby wyświetlić kartę projektu on-line

144,06 m²

z kotłownią



autorzy: arch. Władysław Piwowarczyk, artysta malarz Kinga Piwowarczyk

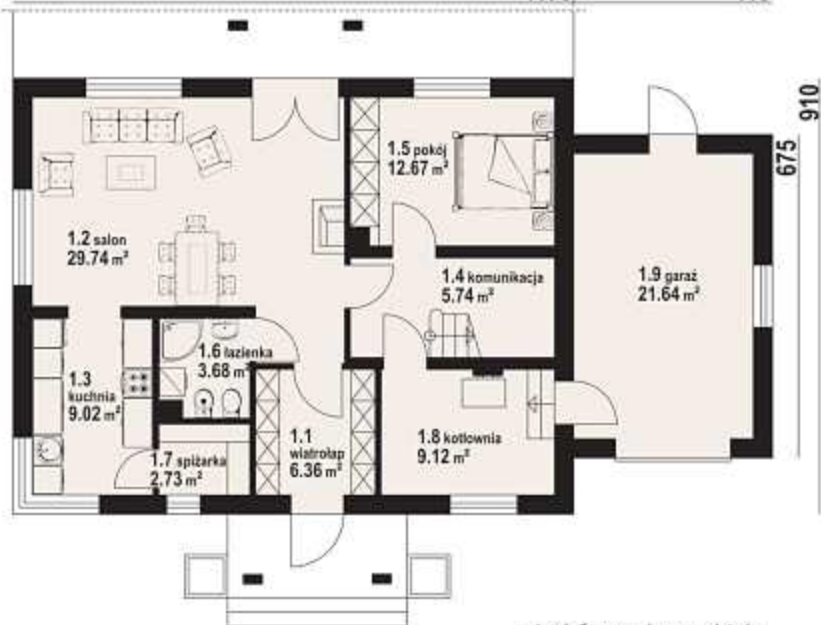
powierzchnia użytkowa	144,06 m ²
+część gosp.	41,89 m ²
powierzchnia zabudowy	134,48 m ²
kubatura	746 m ³
kąt nachylenia dachu	43°
wys. kalenicy	8,95 m
min. wymiary działki	23,9x17,6 m

Przyjemny dom o prostej bryle i dobrych proporcjach. Na parterze salon bezpośrednio połączony z kuchnią, dodatkowy pokój, spiżarka, łazienka, kotłownia i garaż. Na poddaszu znajdziemy aż pięć przestronnych sypialni, dużą garderobę i łazienkę.
Ściany zewnętrzne: pustaki ceramiczne + styropian. Strop: płyta żelbetowa.
Pokrycie dachu: dachówka ceramiczna.



1170 415

w nawiasach podano powierzchnię podłogi



miechów g - inny widok



miechów g - odbicie lustrzane



zeskanuj kod QR
aby wyświetlić kartę
projektu on-line



Więcej informacji o tym projekcie na: www.dom-projekt.pl/427
tel. 12 274 08 22 tel.kom. 609 512 803 biuro@dom-projekt.pl

Zapytaj o warianty projektu.



autorzy: arch. Władysław Piwowarczyk, artysta malarz Kinga Piwowarczyk



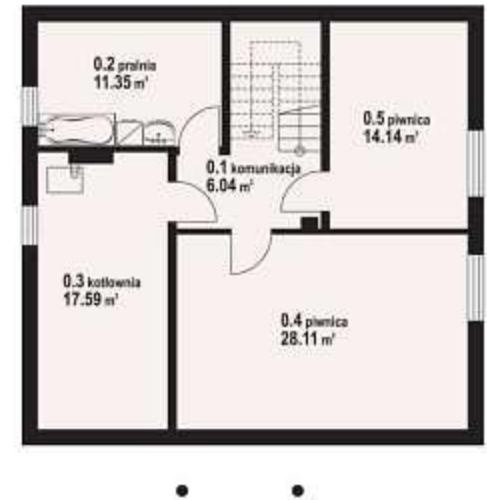
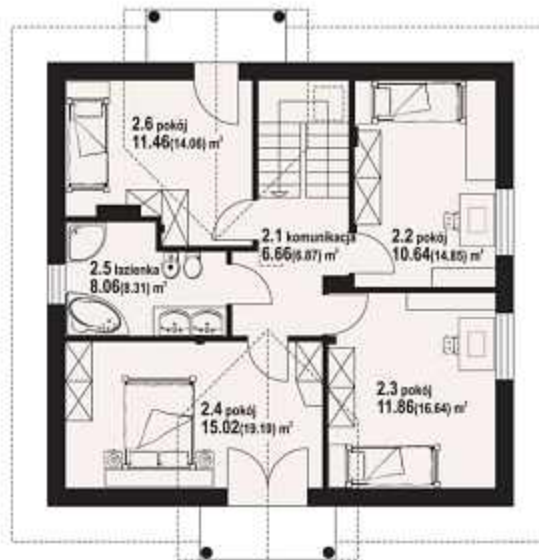
Całkowicie podpiwniczony dom z poddaszem. Na parterze duży salon z kuchnią tworzą wspólną przestrzeń. Dodatkowy pokój na parterze dostępny z salonu. Ponadto łazienka i duża garderoba. Część nocna na poddaszu obejmuje cztery sypialnie i łazienkę. Ściany zewnętrzne: pustaki ceramiczne + styropian. Strop: płyta żelbetowa. Pokrycie dachu: dachówka ceramiczna.

powierzchnia użytkowa	140,15 m ²
+część gosp.	77,20 m ²
powierzchnia zabudowy	105,00 m ²
kubatura	838 m ³
kąt nachylenia dachu	38°
wys. kalenicy	8,41 m
min. wymiary działki	18,5x19,1 m

1050



1000
110



w nawiasach podano powierzchnię podłogi

tarczyn 9 - odbicie lustrzane



tarczyn 9 - inny widok



Więcej informacji o tym projekcie na: www.dom-projekt.pl/268
tel. 12 274 08 22 tel.kom. 609 512 803 biuro@dom-projekt.pl



Zapytaj o warianty projektu.



zescanuj kod QR aby wyświetlić kartę projektu on-line

141,52 m²

z kotłownią



autorzy: arch. Władysław Piwowarczyk, artysta malarz Kinga Piwowarczyk

powierzchnia użytkowa	141,52 m ²
+część gosp.	25,38 m ²
powierzchnia zabudowy	124,60 m ²
kubatura	675 m ³
kąt nachylenia dachu	40°
wys. kalenicy	8,54 m
min. wymiary działki	22,1x18,1 m

Dom z poddaszem użytkowym i dobudowanym garażem. Bogata funkcja: sześć pokoi, dwie łazienki, dwie garderoby. Symetria, odpowiednie proporcje okien, duże lukarny sprawiają, że budynek o prostej, zwartej bryle posiada atrakcyjny wygląd. Ściany zewnętrzne: pustaki ceramiczne + styropian. Strop: płyta żelbetowa. Pokrycie dachu: dachówka ceramiczna.



1020 390



mirów 44 - inny widok

mirów 44 - odbicie lustrzane



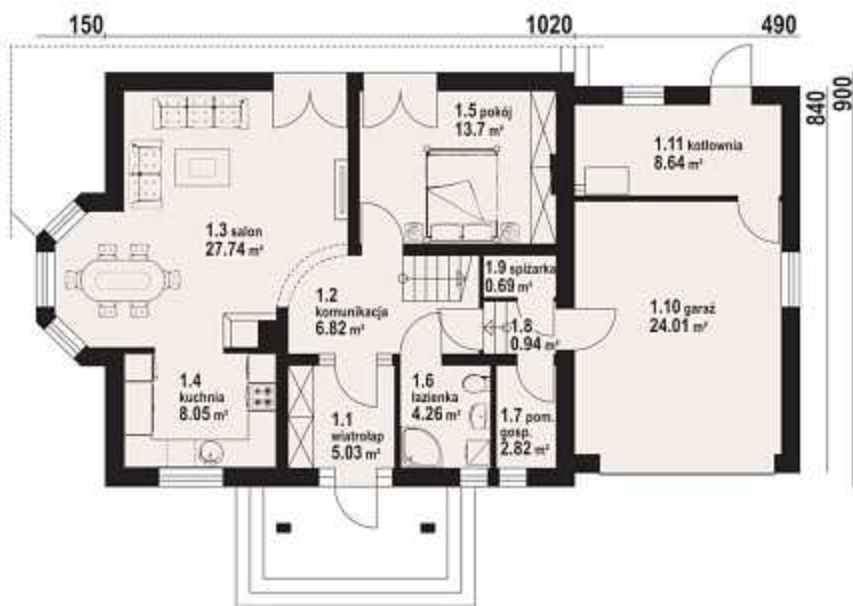


autorzy: arch. Władysław Piwowarczyk, artysta malarz Kinga Piwowarczyk



Dom o atrakcyjnym wyglądzie, zaprojektowany z założeniem bogatej funkcji pomieszczeń. Znajdziemy więc w nim: salon i pięć pokoi, dwie łazienki, częściowo wydzieloną kuchnię, garderobę, pomieszczenie gospodarcze, kotłownię i garaż. Ściany zewnętrzne: pustaki ceramiczne + styropian. Strop: płyta żelbetowa. Pokrycie dachu: dachówka ceramiczna.

powierzchnia użytkowa	146,87 m ²
+część gosp.	37,10 m ²
powierzchnia zabudowy	138,00 m ²
kubatura	735 m ³
kąt nachylenia dachu	42°
wys. kalenicy	8,65 m
min. wymiary działki	24,6x17,0 m



w nawiasach podano powierzchnię podłogi

mirów 11e - odbicie lustrzane



mirów 11e - inny widok

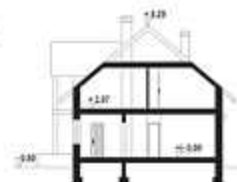




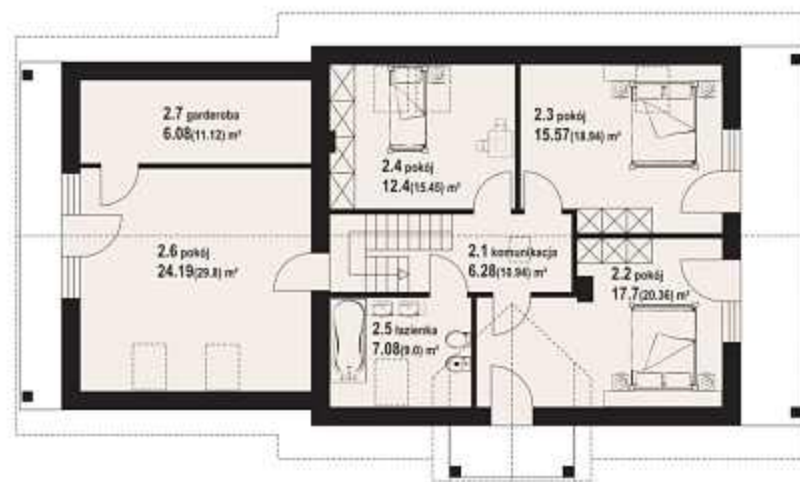
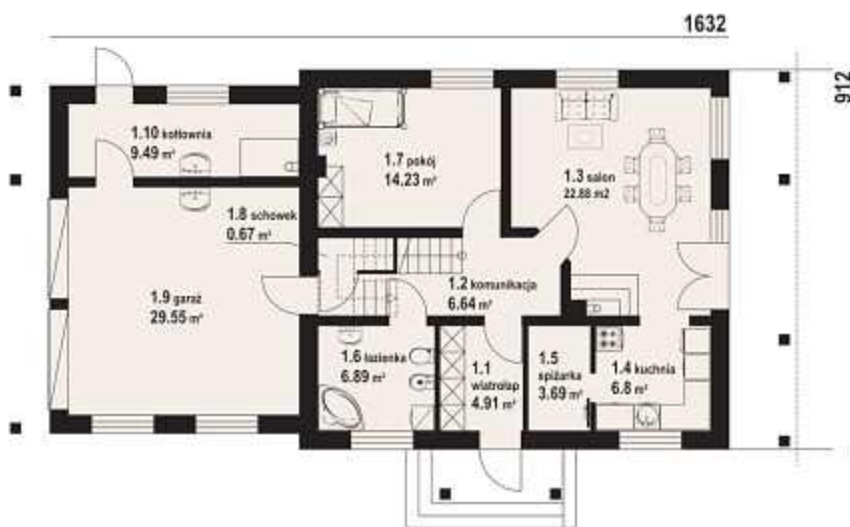
autorzy: arch. Władysław Piwowarczyk, artysta malarz Kinga Piwowarczyk

powierzchnia użytkowa	145,57 m ²
+część gosp.	49,48 m ²
powierzchnia zabudowy	144,40 m ²
kubatura	806 m ³
kąt nachylenia dachu	40°
wys. kalenicy	8,89 m
min. wymiary działki	24,4x17,2 m

Dom z poddaszem i wkomponowanym w bryłę garażem dwustanowiskowym z kotłownią. Na parterze salon z kominkiem, kuchnia z spiżarką, dodatkowy pokój oraz łazienka. Poddasze to cztery sypialnie, w tym jedna z garderobą i łazienka. Ściany zewnętrzne: bloczki z betonu komórkowego. Strop: płyta żelbetowa. Pokrycie dachu: dachówka ceramiczna.



w nawiasach podano powierzchnię podłogi



mirów 15gg - inny widok



mirów 15gg - odbicie lustrzane



zescanuj kod QR aby wyświetlić kartę projektu on-line



Więcej informacji o tym projekcie na: www.dom-projekt.pl/502
tel. 12 274 08 22 tel.kom. 609 512 803 biuro@dom-projekt.pl

Zapytaj o warianty projektu.

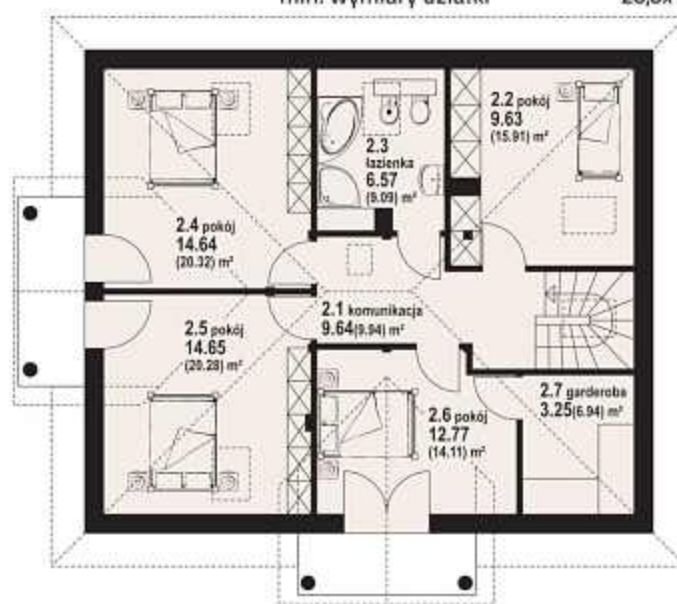
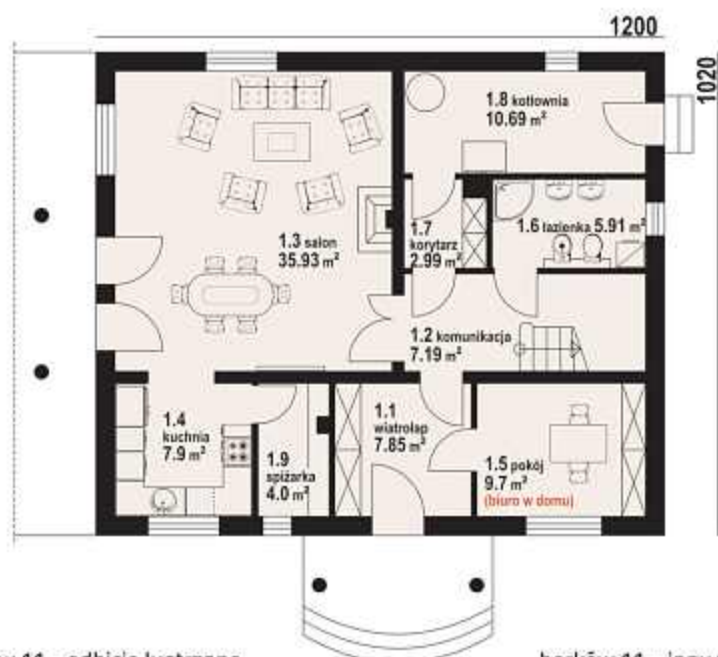


autorzy: arch. Władysław Piwowarczyk, artysta malarz Kinga Piwowarczyk



Na parterze przestronny salon, częściowo zamknięta kuchnia ze spiżarką. Z wiatrołapu dostępny pokój-biuro. Program parteru uzupełniają łazienka i duża kotłownia. Na poddaszu cztery sypialnie, łazienka i garderoba. Ściany zewnętrzne: pustaki ceramiczne + styropian. Strop: płyta żelbetowa. Pokrycie dachu: dachówka ceramiczna.

powierzchnia użytkowa	142,40 m ²
+część gosp.	20,93 m ²
powierzchnia zabudowy	122,40 m ²
kubatura	695 m ³
kąt nachylenia dachu	40°
wys. kalenicy	9,00 m
min. wymiary działki	20,0x18,2 m



w nawiasach podano powierzchnię podłogi

borków 11 - odbicie lustrzane



borków 11 - inny widok



Więcej informacji o tym projekcie na: www.dom-projekt.pl/473
tel. 12 274 08 22 tel.kom. 609 512 803 biuro@dom-projekt.pl



Zapytaj o warianty projektu.



zeskanuj kod QR
aby wyświetlić kartę
projektu on-line

146,13 m²

z poddaszem



autorzy: arch. Władysław Piwowarczyk, artysta malarz Kinga Piwowarczyk

powierzchnia użytkowa	146,13 m ²
+część gosp.	4,95 m ²
powierzchnia zabudowy	109,48 m ²
kubatura	575 m ³
kąt nachylenia dachu	38°
wys. kalenicy	8,03 m
min. wymiary działki	21,1x17,4 m

Dom o współczesnej architekturze. Na parterze dobrze doświetlony duży salon połączony z otwartą kuchnią. Dodatkowy pokój może pełnić funkcję gabinetu. Na poddaszu cztery sypialnie z dwoma dużymi łazienkami. Ściany zewnętrzne: pustaki ceramiczne + styropian. Strop: płyta żelbetowa. Pokrycie dachu: dachówka ceramiczna.



w nawiasach podano powierzchnię podłogi



olchowo 31 - inny widok

olchowo 31 - odbicie lustrzane





autorzy: arch. Władysław Piwowarczyk, artysta malarz Kinga Piwowarczyk



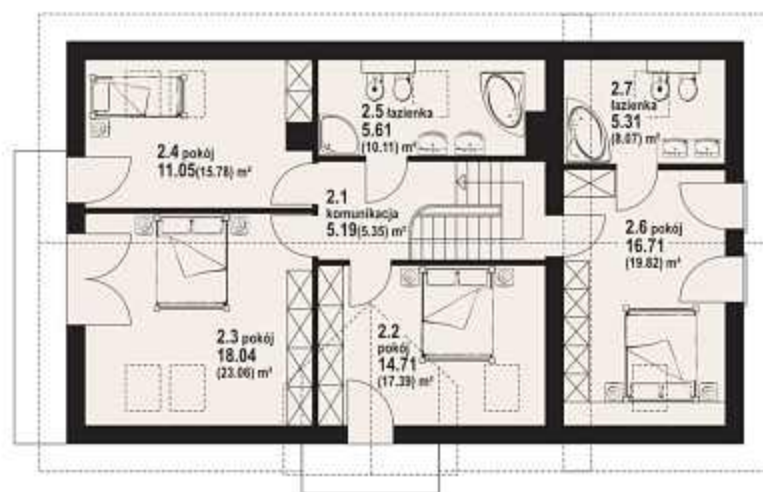
Bardzo wygodny dom z wejściem od południa. 6 pokoi, 3 łazienki, aneks kuchenny, spiżarka, wiatrołap, kotłownia, garaż. Duży salon z aneksem kuchennym, kominkiem, wyjściem na taras. Trzy pokoje poddasza mają balkon, a czwarty pokój ma łazienkę.

Zwarta bryła budynku. Liczne warianty projektu.

Ściany zewnętrzne: pustaki ceramiczne + styropian. Strop: płyta żelbetowa.

Pokrycie dachu: dachówka ceramiczna.

powierzchnia użytkowa	143,44 m ²
+część gosp.	31,52 m ²
powierzchnia zabudowy	130,24 m ²
kubatura	710 m ³
kąt nachylenia dachu	42°
wys. kalenicy	8,66 m
min. wymiary działki	22,8x16,8 m



w nawiasach podano powierzchnię podłogi

biskupice 31 - odbicie lustrzane



biskupice 31 - inny widok



Więcej informacji o tym projekcie na: www.dom-projekt.pl/386
tel. 12 274 08 22 tel.kom. 609 512 803 biuro@dom-projekt.pl



Zapytaj o warianty projektu.



zescanuj kod QR aby wyświetlić kartę projektu on-line

145,85 m²

z kotłownią



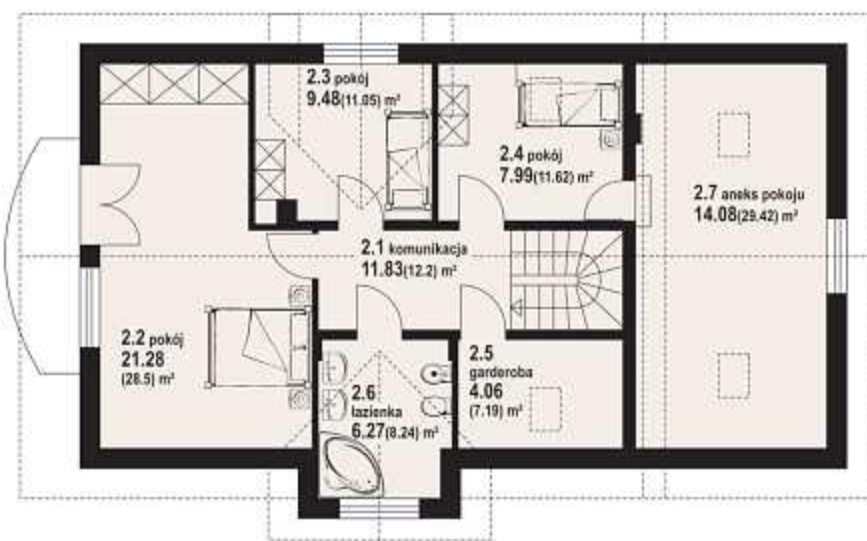
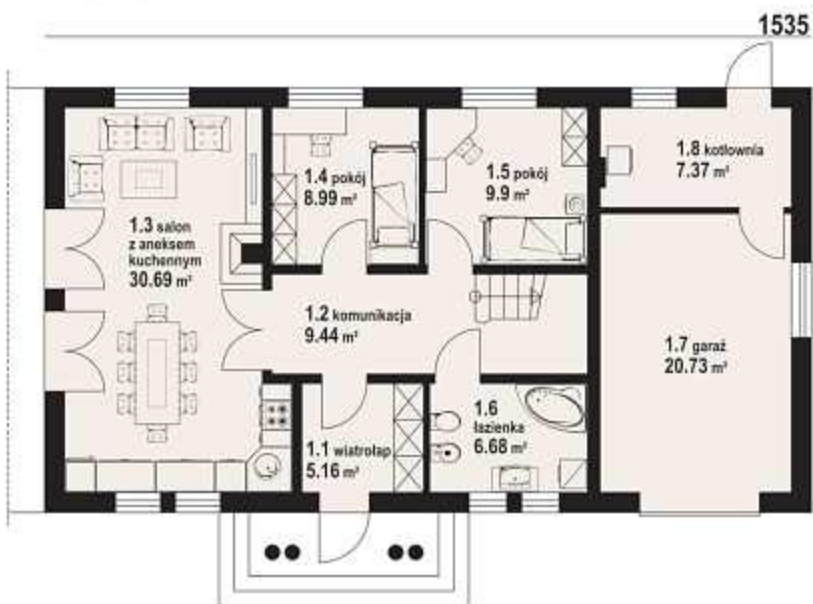
autorzy: arch. Władysław Piwowarczyk, artysta malarz Kinga Piwowarczyk

powierzchnia użytkowa	145,85 m ²
+część gosp.	28,10 m ²
powierzchnia zabudowy	130,47 m ²
kubatura	662 m ³
kąt nachylenia dachu	40°
wys. kalenicy	8,24 m
min. wymiary działki	23,4x17,5 m

Parterowy dom z poddaszem mieszkalnym oraz dobudowaną częścią gospodarczą mieszczącą garaż i kotłownię. Pokój dzienny z aneksem kuchennym, dwa pokoje oraz łazienka na parterze. Trzy sypialnie, garderoba i łazienka na poddaszu. Ściany zewnętrzne: pustaki ceramiczne + styropian. Strop: płyta żelbetowa. Pokrycie dachu: dachówka ceramiczna.



w nawiasach podano powierzchnię podłogi



bukowo g - inny widok

bukowo g - odbicie lustrzane



zescanuj kod QR aby wyświetlić kartę projektu on-line

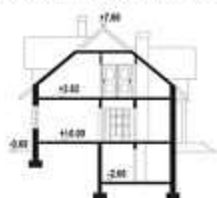


Więcej informacji o tym projekcie na: www.dom-projekt.pl/119
tel. 12 274 08 22 tel.kom. 609 512 803 biuro@dom-projekt.pl

Zapytaj o warianty projektu.

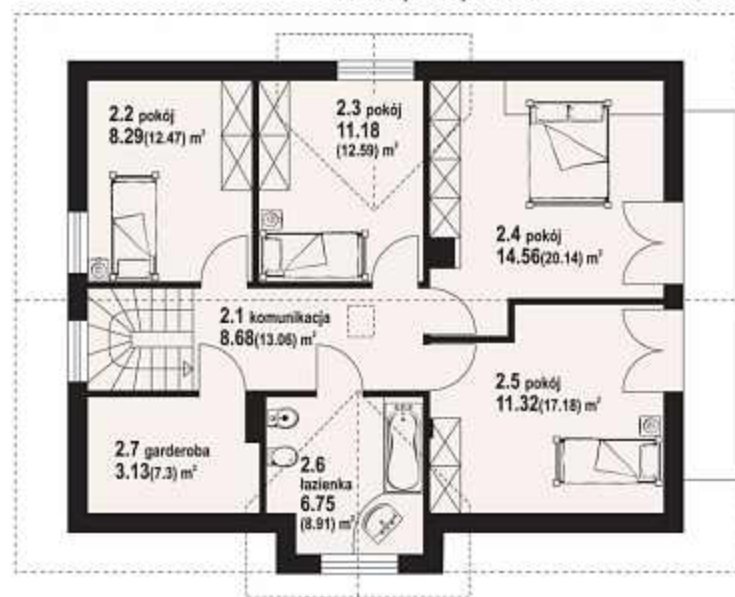
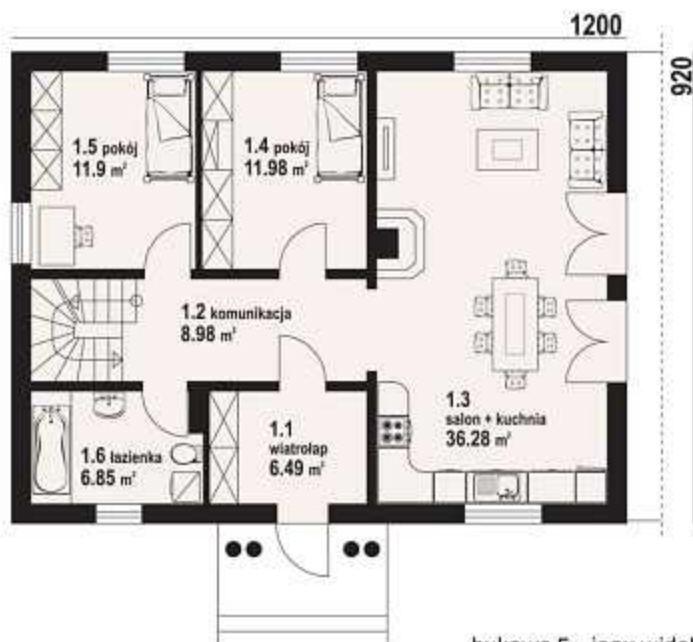


autorzy: arch. Władysław Piwowarczyk, artysta malarz Kinga Piwowarczyk

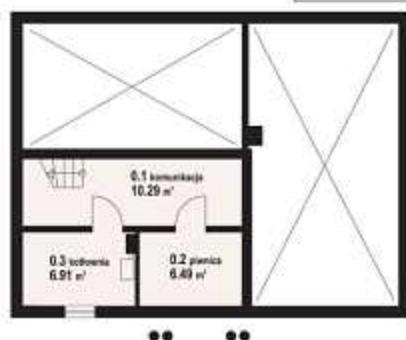


Dom z poddaszem użytkowym, częściowe podpiwniczenie zapewnia zaplecze gospodarcze. Kuchnia, jadalnia i salon tworzą jedną przestrzeń. Na parterze dwa pokoje oprócz salonu, łazienka i garderoba. Poddasze to cztery pokoje, łazienka i garderoba.
Ściany zewnętrzne: pustaki ceramiczne + styropian. Strop: płyta żelbetowa.
Pokrycie dachu: dachówka ceramiczna.

powierzchnia użytkowa	146,39 m ²
+część gosp.	23,69 m ²
powierzchnia zabudowy	113,50 m ²
kubatura	677 m ³
kąt nachylenia dachu	40°
wys. kalenicy	8,20 m
min. wymiary działki	20,0x18,0 m



w nawiasach podano powierzchnię podłogi



bukowo 5 - inny widok



Więcej informacji o tym projekcie na: www.dom-projekt.pl/120
tel. 12 274 08 22 tel.kom. 609 512 803 biuro@dom-projekt.pl



Zapytaj o warianty projektu.



zescanuj kod QR
aby wyświetlić kartę
projektu on-line

147,59 m²

z kotłownią



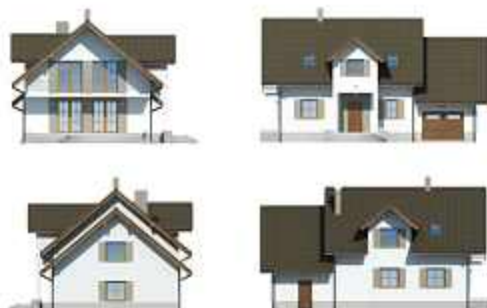
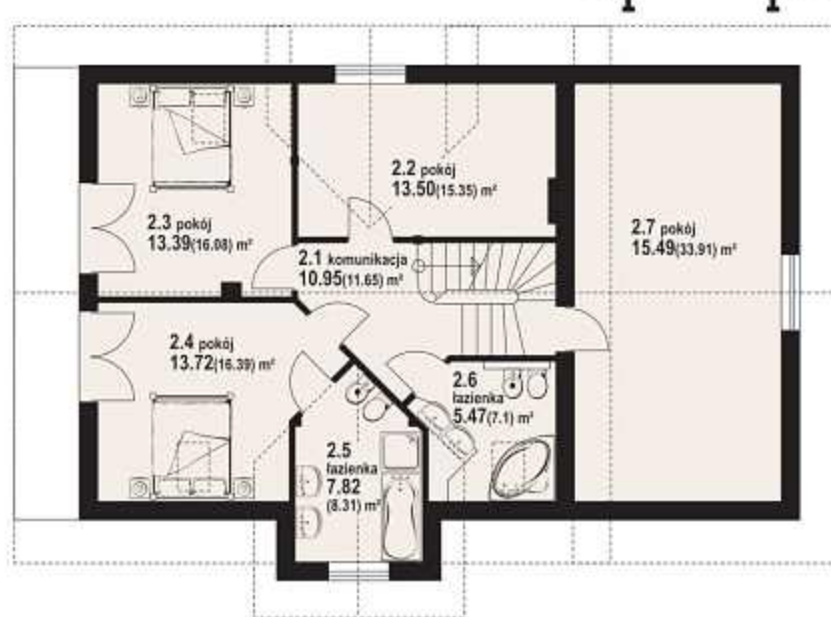
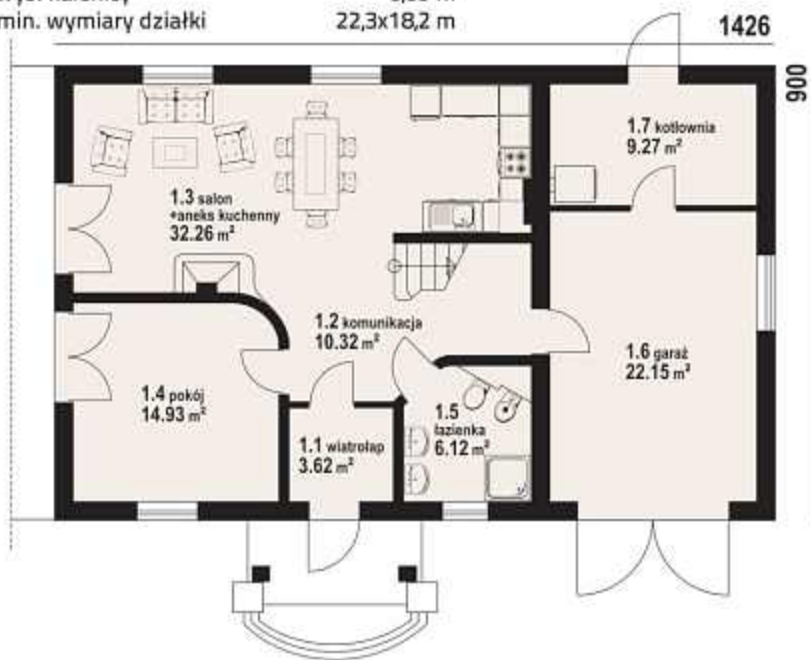
autorzy: arch. Władysław Piwowarczyk, artysta malarz Kinga Piwowarczyk

powierzchnia użytkowa	147,59 m ²
+część gosp.	31,42 m ²
powierzchnia zabudowy	128,34 m ²
kubatura	699 m ³
kąt nachylenia dachu	40°
wys. kalenicy	8,85 m
min. wymiary działki	22,3x18,2 m

Prosta, klasyczna architektura budynku z pięknie zaakcentowanym wejściem do domu. Funkcjonalny układ pomieszczeń i ich proporcje. Dobudowany duży garaż z wyodrębnioną kotłownią. Ściany zewnętrzne: bloczki z betonu komórkowego H+H. Strop: płyta żelbetowa. Pokrycie dachu: dachówka ceramiczna.



w nawiasach podano powierzchnię podłogi



bobrowo plus - inny widok



bobrowo plus - odbicie lustrzane





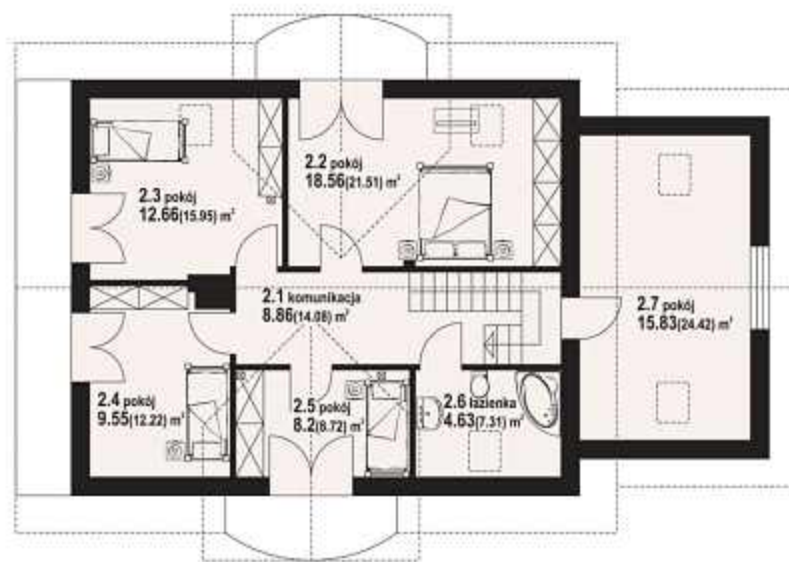
autorzy: arch. Władysław Piwowarczyk, artysta malarz Kinga Piwowarczyk



Dom z poddaszem użytkowym i podpiwniczeniem pod częścią mieszkalną. Dobudowany garaż, a nad nim pokój. Na parterze salon, kuchnia i łazienka. Cztery z pięciu pokoi poddasza mają dostęp do balkonu. Ściany zewnętrzne: pustaki ceramiczne + styropian. Strop: płyta żelbetowa. Pokrycie dachu: dachówka ceramiczna.

powierzchnia użytkowa	149,78 m ²
+część gosp.	97,05 m ²
powierzchnia zabudowy	129,50 m ²
kubatura	965 m ³
kąt nachylenia dachu	42°
wys. kalenicy	8,75 m
min. wymiary działki	23,1x18,0 m

1100 410



jaworowo 9k - inny widok



w nawiasach podano powierzchnię podłogi



145,52 m²

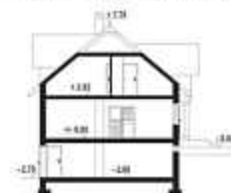
z kotłownią



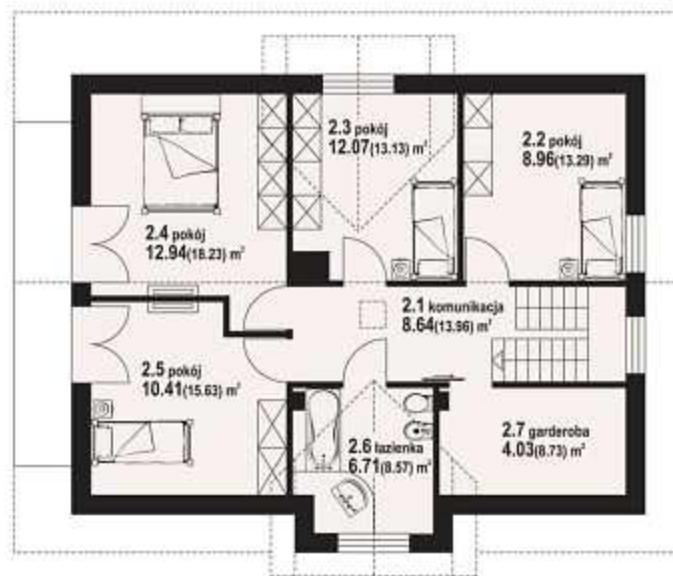
autorzy: arch. Władysław Piwowarczyk, artysta malarz Kinga Piwowarczyk

powierzchnia użytkowa	145,52 m ²
+część gosp.	82,68 m ²
powierzchnia zabudowy	113,50 m ²
kubatura	877 m ³
kąt nachylenia dachu	40°
wys. kalenicy	8,30 m
min. wymiary działki	21,0x18,0 m

Idealny na działkę ze spadkiem terenu, całkowicie podpiwniczony dom z poddaszem użytkowym. Salon z aneksem kuchennym i dwa pokoje na parterze, cztery sypialnie z łazienką i garderobą na poddaszu. W piwnicach garaż oraz zaplecze gospodarcze domu. Ściany zewnętrzne: pustaki ceramiczne + styropian. Strop: płyta żelbetowa. Pokrycie dachu: dachówka ceramiczna.



w nawiasach podano powierzchnię podłogi



bukowo 15 - inny widok



zescanuj kod QR aby wyświetlić kartę projektu on-line



Więcej informacji o tym projekcie na: www.dom-projekt.pl/524
tel. 12 274 08 22 tel.kom. 609 512 803 biuro@dom-projekt.pl

Zapytaj o warianty projektu.



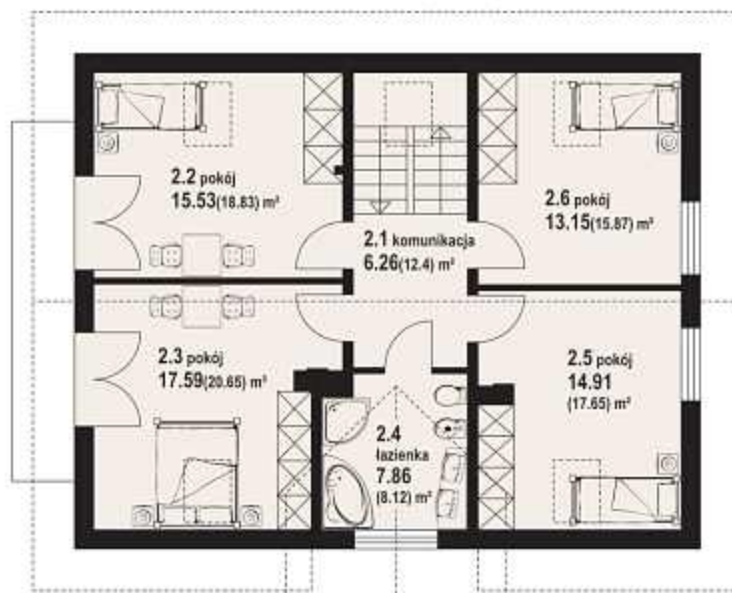
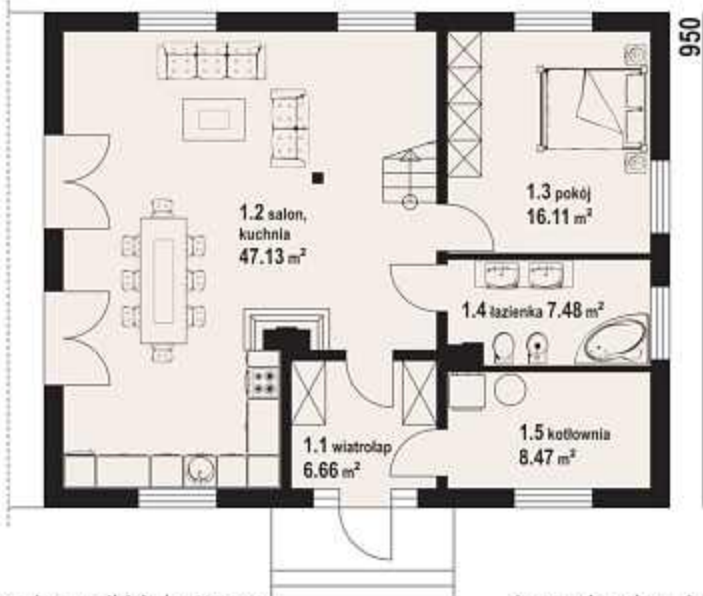
autorzy: arch. Władysław Piwowarczyk, artysta malarz Kinga Piwowarczyk



Dom z poddaszem użytkowym. Na parterze przestronny salon tworzy wspólną przestrzeń z aneksem kuchennym. W salonie kominek z możliwością rozprzewadzenia ciepła. Na parterze także pokój oraz wydzielona kotłownia. Na poddaszu cztery sypialnie i łazienka. Ściany zewnętrzne: bloczki z betonu komórkowego H+H. Strop: płyta żelbetowa. Pokrycie dachu: dachówka ceramiczna.

powierzchnia użytkowa	152,68 m ²
+część gosp.	8,47 m ²
powierzchnia zabudowy	114,00 m ²
kubatura	570 m ³
kąt nachylenia dachu	40°
wys. kalenicy	8,95 m
min. wymiary działki	20,0x17,5 m

1200



w nawiasach podano powierzchnię podłogi

żarnowiec plus - odbicie lustrzane



żarnowiec plus - inny widok



Więcej informacji o tym projekcie na: www.dom-projekt.pl/305
tel. 12 274 08 22 tel.kom. 609 512 803 biuro@dom-projekt.pl



Zapytaj o warianty projektu.



zeskanuj kod QR aby wyświetlić kartę projektu on-line



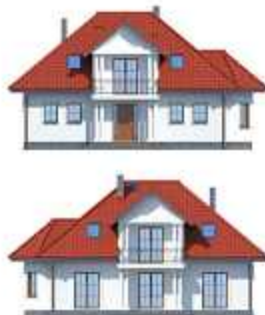
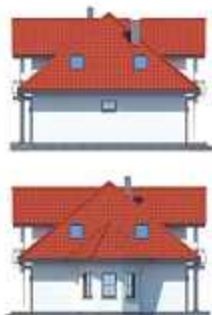
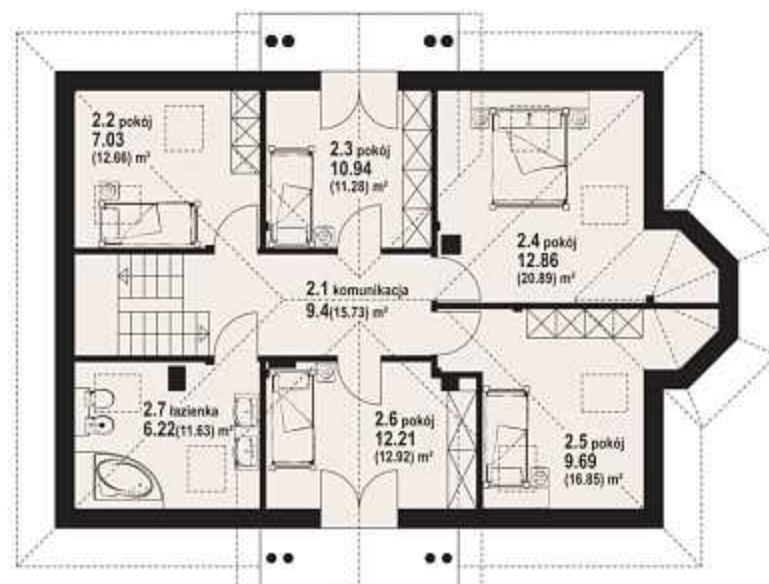
autorzy: arch. Władysław Piwowarczyk, artysta malarz Kinga Piwowarczyk

powierzchnia użytkowa	155,02 m ²
+część gosp.	5,66 m ²
powierzchnia zabudowy	124,34 m ²
kubatura	697 m ³
kąt nachylenia dachu	40°
wys. kalenicy	8,67 m
min. wymiary działki	22,2x18,3 m

Wygodny, przestronny dom o bogatej funkcji pomieszczeń. Na parterze salon z aneksem kuchennym i dwa pokoje. W salonie kominek. Wydzielona kotłownia. Na poddaszu pięć sypialni. Ozdobą elewacji jest wykusz, który jest także dodatkowym miejscem na jadalnię. Ściany zewnętrzne: pustaki ceramiczne + styropian. Strop: płyta żelbetowa. Pokrycie dachu: dachówka ceramiczna.



w nawiasach podano powierzchnię podłogi



annopol - inny widok



annopol - odbicie lustrzane





autorzy: arch. Władysław Piwowarczyk, artysta malarz Kinga Piwowarczyk



Duży, wygodny dom. 9 pokoi, 2 łazienki. Na parterze: duży salon z aneksem kuchennym, jadalnią w wykuszu, kominkiem i wyjściem na taras., dwa pokoje, łazienka, wc, wiatrołap, pomieszczenie gospodarcze, garaż i kotłownia. Na poddaszu sześć pokoi, łazienka i komunikacja. Dwa balkony. Ściany zewnętrzne: pustaki ceramiczne + styropian. Strop: płyta żelbetowa. Pokrycie dachu: dachówka ceramiczna.

powierzchnia użytkowa	176,28 m ²
+część gosp.	30,48 m ²
powierzchnia zabudowy	153,83 m ²
kubatura	840 m ³
kąt nachylenia dachu	40°
wys. kalenicy	8,67 m
min. wymiary działki	26,1x18,3 m

390

1264 156



w nawiasach podano powierzchnię podłogi

annopol g - odbicie lustrzane



annopol g - inny widok



Więcej informacji o tym projekcie na: www.dom-projekt.pl/600
tel. 12 274 08 22 tel.kom. 609 512 803 biuro@dom-projekt.pl



Zapytaj o warianty projektu.



zskanuj kod QR
aby wyświetlić kartę
projektu on-line

jaworki 9m

144,76 m²

z kotłownią



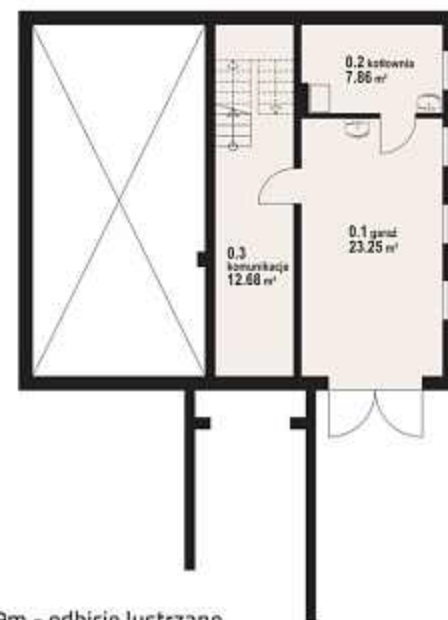
autorzy: arch. Władysław Piwowarczyk, artysta malarz Kinga Piwowarczyk

powierzchnia użytkowa	144,76 m ²
+część gosp.	52,72 m ²
powierzchnia zabudowy	110,74 m ²
kubatura	828 m ³
kąt nachylenia dachu	40°
wys. kalenicy	9,05 m
min. wymiary działki	19,3x21,2 m

Dom z częściowym podpiwniczeniem. 5 pokoi, 2 łazienki, aneks kuchenny, wiatrołap. W piwnicach garaż, kotłownia, i pomieszczenie gospodarcze. Duży salin z aneksem kuchennym, kominkiem i wyjściem na taras. Dom tani w budowie i eksploatacji. Liczne wersje projektu. Ściany zewnętrzne: pustaki ceramiczne + styropian. Strop: płyta żelbetowa. Pokrycie dachu: dachówka ceramiczna.



w nawiasach podano powierzchnię podłogi



jaworki 9m - inny widok



jaworki 9m - odbicie lustrzane



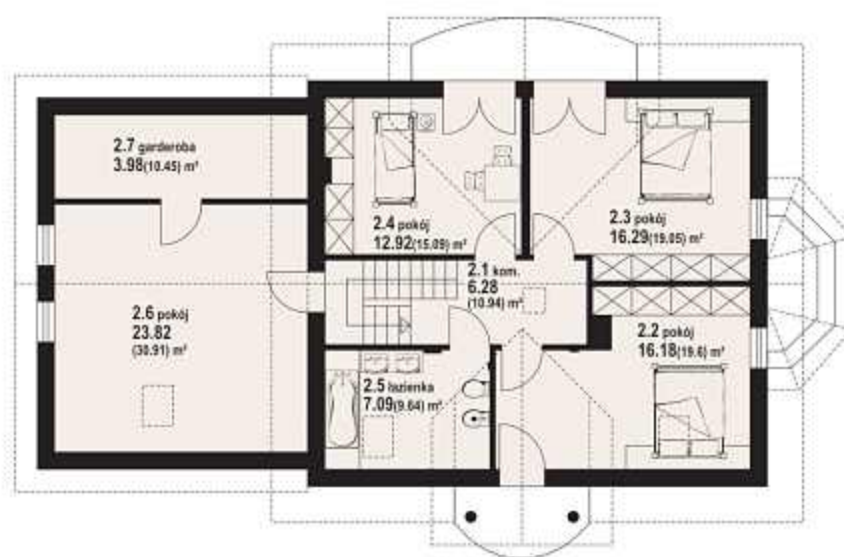
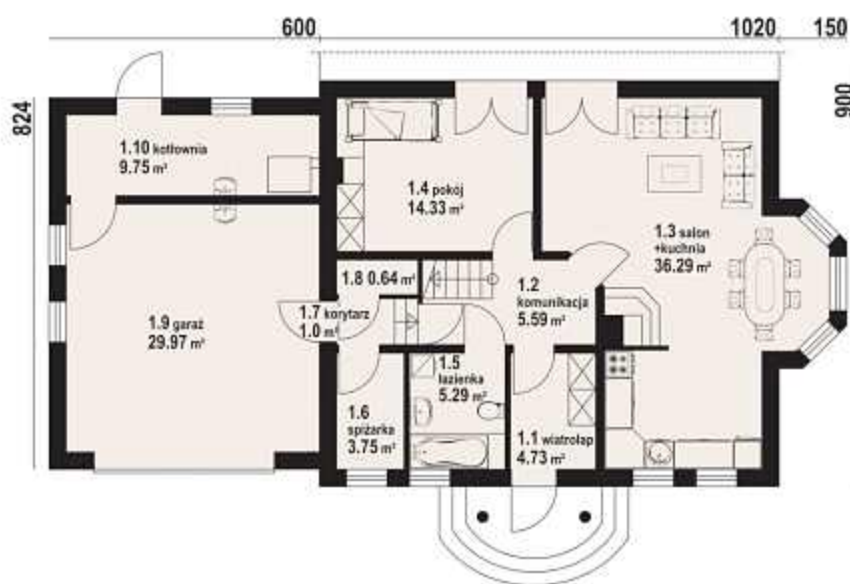


autorzy: arch. Władysław Piwowarczyk, artysta malarz Kinga Piwowarczyk



Dom z poddaszem użytkowym i dobudowaną częścią gospodarczą. Garaż dwustanowiskowy powierzchnia użytkowa i duża kotłownia. Salon z kominkiem i wykuszem. Dodatkowy pokój na parterze. Cztery pokoje na poddaszu. Ściany zewnętrzne: pustaki ceramiczne + styropian. Strop: płyta żelbetowa. Pokrycie dachu: dachówka ceramiczna.

158,14 m ²
+część gosp. 39,72 m ²
powierzchnia zabudowy 148,00 m ²
kubatura 745 m ³
kąt nachylenia dachu 40°
wys. kalenicy 8,40 m
min. wymiary działki 25,7x17,0 m



w nawiasach podano powierzchnię podłogi

mirów 5 - odbicie lustrzane



mirów 5 - inny widok



Więcej informacji o tym projekcie na: www.dom-projekt.pl/209
tel. 12 274 08 22 tel.kom. 609 512 803 biuro@dom-projekt.pl



Zapytaj o warianty projektu.



zeskanuj kod QR aby wyświetlić kartę projektu on-line



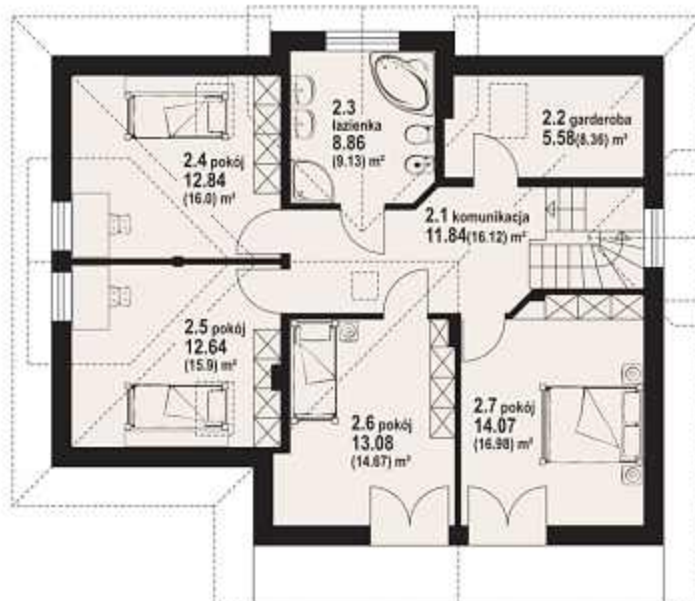
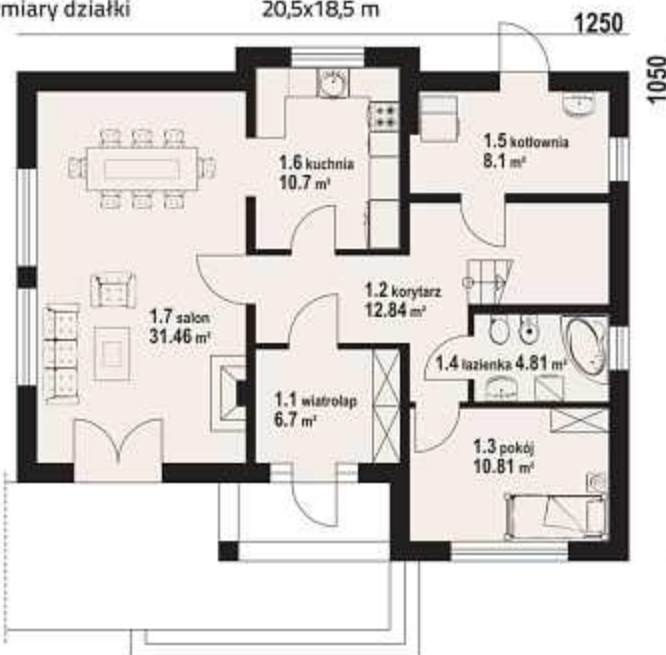
autorzy: arch. Władysław Piwowarczyk, artysta malarz Kinga Piwowarczyk

powierzchnia użytkowa +część gosp. 156,23 m²
 powierzchnia zabudowy 8,10 m²
 kubatura 120,28 m³
 kąt nachylenia dachu 672 m³
 wys. kalenicy 38°
 min. wymiary działki 8,26 m
 20,5x18,5 m

Dom idealnie nadający się na działkę z wejściem od południa. Salon, kuchnia i pokój na parterze. Wydzielone pomieszczenie kotłowni. Na poddaszu znajdują się cztery wygodne sypialnie, łazienka i garderoba. Ściany zewnętrzne: pustaki ceramiczne + styropian. Strop: płyta żelbetowa. Pokrycie dachu: dachówka ceramiczna.



w nawiasach podano powierzchnię podłogi



sławków - inny widok

sławków - odbicie lustrzane



zescanuj kod QR aby wyświetlić kartę projektu on-line



Więcej informacji o tym projekcie na: www.dom-projekt.pl/264
 tel. 12 274 08 22 tel.kom. 609 512 803 biuro@dom-projekt.pl

Zapytaj o warianty projektu.

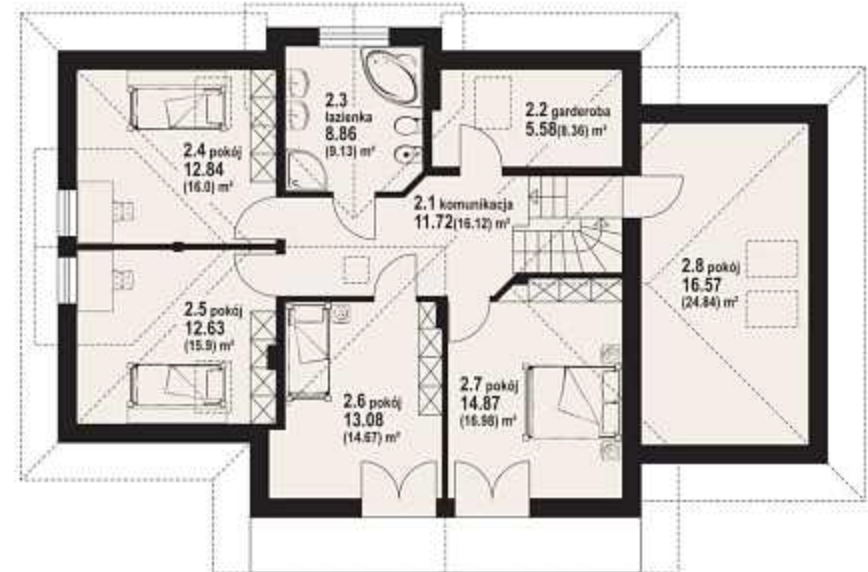


autorzy: arch. Władysław Piwowarczyk, artysta malarz Kinga Piwowarczyk



Wygodny dom z poddaszem użytkowym. Dobrze oświetlony światłem dziennym salon, wydzielona kuchnia. Na parterze dodatkowy pokój, łazienka, kotłownia i garaż. Na poddaszu pięć ustawnych sypialni, duża łazienka i garderoba. Ściany zewnętrzne: pustaki ceramiczne + styropian. Strop: płyta żelbetowa. Pokrycie dachu: dachówka ceramiczna.

powierzchnia użytkowa	173,46 m ²
+część gosp.	32,19 m ²
powierzchnia zabudowy	147,66 m ²
kubatura	809 m ³
kąt nachylenia dachu	38°
wys. kalenicy	8,26 m
min. wymiary działki	24,5x18,5 m



w nawiasach podano powierzchnię podłogi

sławków z garażem - odbicie lustrzane



sławków z garażem - inny widok



Więcej informacji o tym projekcie na: www.dom-projekt.pl/265
tel. 12 274 08 22 tel.kom. 609 512 803 biuro@dom-projekt.pl



Zapytaj o warianty projektu.



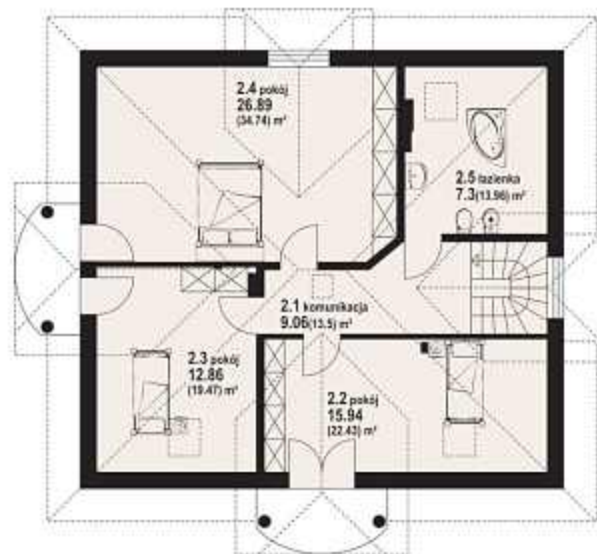
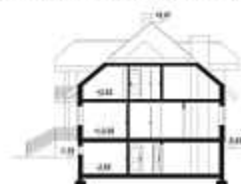
zeskanuj kod QR aby wyświetlić kartę projektu on-line



autorzy: arch. Władysław Piwowarczyk, artysta malarz Kinga Piwowarczyk

powierzchnia użytkowa	167,57 m ²
+część gosp.	59,57 m ²
powierzchnia zabudowy	140,00 m ²
kubatura	935 m ³
kąt nachylenia dachu	40°
wys. kalenicy	8,88 m
min. wymiary działki	20,0x19,8 m

Wygodny, przestronny i funkcjonalny dom z poddaszem mieszkalnym, częściowo podpiwniczony. Do sytuowania na działkach ze znacznym spadkiem terenu. Kuchnia otwarta na duży salon z kominkiem, dodatkowy pokój na parterze. Trzy sypialnie na poddaszu doświetlone poprzez lukarny. Ściany zewnętrzne: pustaki ceramiczne + styropian. Strop: płyta żelbetowa. Pokrycie dachu: dachówka ceramiczna.



borków 5 - inny widok



borków 5 - odbicie lustrzane



zescanuj kod QR aby wyświetlić kartę projektu on-line

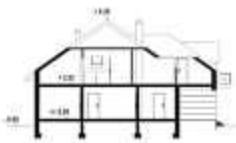


Więcej informacji o tym projekcie na: www.dom-projekt.pl/107
tel. 12 274 08 22 tel.kom. 609 512 803 biuro@dom-projekt.pl

Zapytaj o warianty projektu.



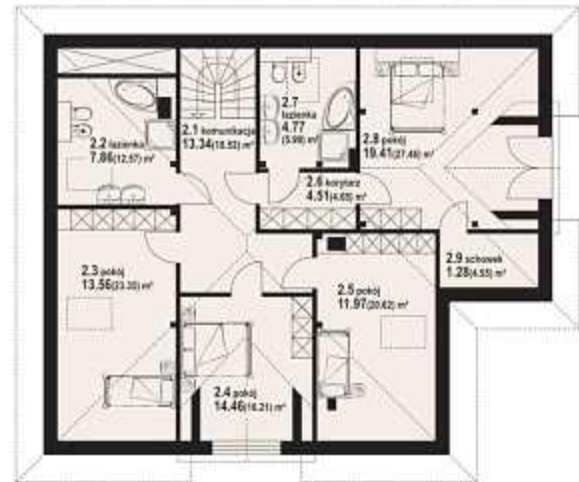
autorzy: arch. Władysław Piwowarczyk, artysta malarz Kinga Piwowarczyk



Wygodny dom z garażem, gdzie na parterze zaprojektowano strefę dzienną. Tworzą ją salon z miejscem na jadalnię, wydzielona kuchnia przy której znajduje się spiżarnia. Dodatkowo na parterze pokój oraz kotłownia. Na poddaszu strefa nocna. W skład jej wchodzi cztery duże sypialnie, w tym jedna z dostępem do prywatnej łazienki i łazienka. Ściany zewnętrzne: pustaki ceramiczne + styropian. Strop: płyta żelbetowa. Pokrycie dachu: dachówka ceramiczna.

powierzchnia użytkowa	165,85 m ²
+część gosp.	36,22 m ²
powierzchnia zabudowy	181,40 m ²
kubatura	937 m ³
kąt nachylenia dachu	35°
wys. kalenicy	8,88 m
min. wymiary działki	20,3x22,8 m

1482



1182

abramowo - odbicie lustrzane



abramowo - inny widok



Więcej informacji o tym projekcie na: www.dom-projekt.pl/519
tel. 12 274 08 22 tel.kom. 609 512 803 biuro@dom-projekt.pl



Zapytaj o warianty projektu.



zescanuj kod QR aby wyświetlić kartę projektu on-line

zarzecze z garażem

183,29 m²
z kotłownią



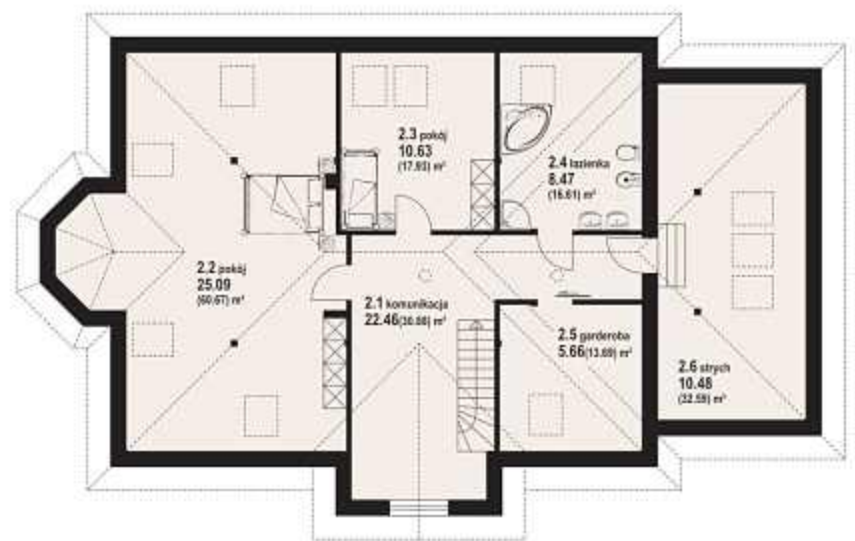
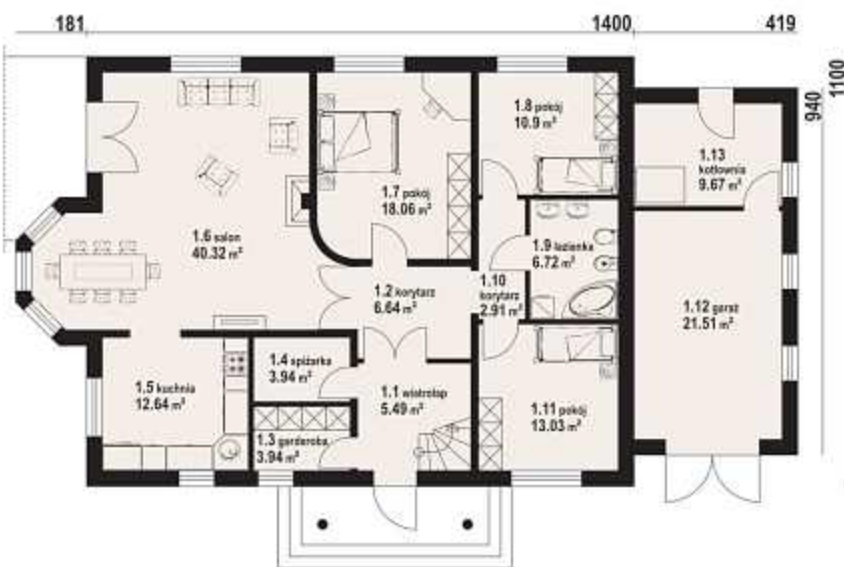
autorzy: arch. Władysław Piwowarczyk, artysta malarz Kinga Piwowarczyk

powierzchnia użytkowa	183,29 m ²
+część gosp.	55,20 m ²
powierzchnia zabudowy	201,54 m ²
kubatura	992 m ³
kąt nachylenia dachu	36°
wys. kalenicy	8,12 m
min. wymiary działki	28,0x20,3 m

Przestronny dom z poddaszem użytkowym i dobudowanym garażem z kotłownią. Ozdobny wykusz w salonie, kominek z możliwością rozprowadzenia ciepła. Bogaty program funkcjonalny. Ściany zewnętrzne: pustaki ceramiczne + styropian. Strop: płyta żelbetowa. Pokrycie dachu: dachówka ceramiczna.



w nawiasach podano powierzchnię podłogi



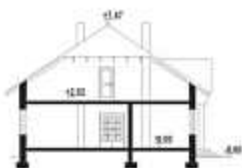
zarzecze z garażem - inny widok

zarzecze z garażem - odbicie lustrzane



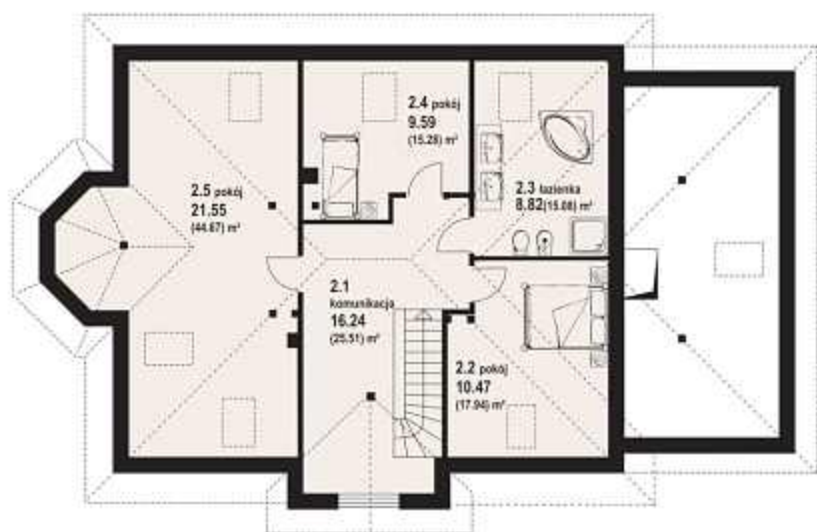


autorzy: arch. Władysław Piwowarczyk, artysta malarz Kinga Piwowarczyk



Przestronny dom z dobudowaną częścią gospodarczą. Schody na parterze wychodzą z wiatrołapu dzięki czemu poddasze może stanowić odrębne mieszkanie. Ciekawa architektura urozmaicona wykuszem, który jest ozdobą elewacji i miejscem na jadalnię. Ściany zewnętrzne: pustaki ceramiczne + styropian. Strop: płyta żelbetowa. Pokrycie dachu: dachówka ceramiczna.

powierzchnia użytkowa	173,91 m ²
+część gosp.	31,03 m ²
powierzchnia zabudowy	180,00 m ²
kubatura	820 m ³
kąt nachylenia dachu	36°
wys. kalenicy	8,23 m
min. wymiary działki	26,5x19,5 m



w nawiasach podano powierzchnię podłogi

zadębnie średnie 12 - odbicie lustrzane



zadębnie średnie 12 - inny widok



177,48 m²

z kotłownią



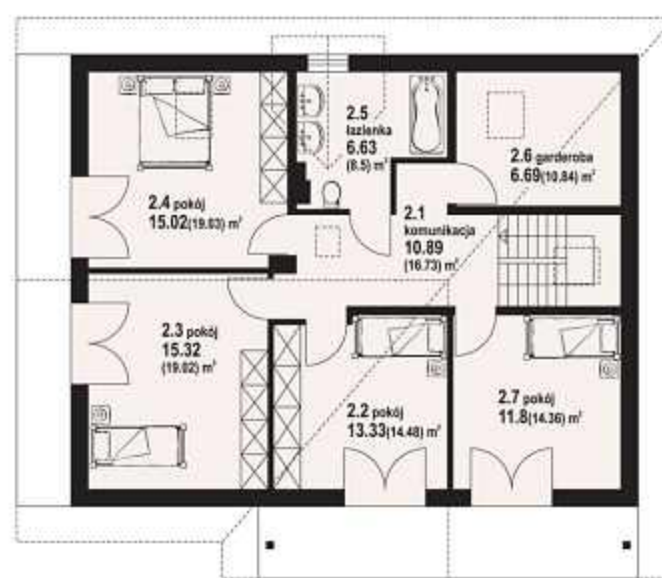
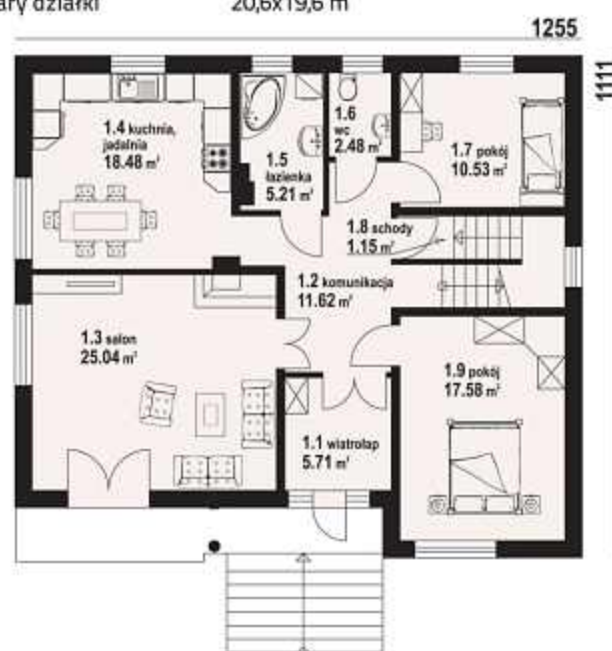
autorzy: arch. Władysław Piwowarczyk, artysta malarz Kinga Piwowarczyk

powierzchnia użytkowa 177,48 m²
 +część gosp. 99,96 m²
 powierzchnia zabudowy 140,00 m²
 kubatura 1100 m³
 kąt nachylenia dachu 38°
 wys. kalenicy 9,30 m
 min. wymiary działki 20,6x19,6 m

Dom z całkowitym podpiwniczeniem, garaż w podpiwniczeniu. Idealny na działki z wjazdem, wejściem od strony południowej. Wydzielona kuchnia, salon i dwa pokoje na parterze. Kominek w salonie z możliwością rozprowadzenia ciepła. Cztery sypialnie na poddaszu. Ściany zewnętrzne: pustaki ceramiczne + styropian. Strop: płyta żelbetowa. Pokrycie dachu: dachówka ceramiczna.



w nawiasach podano powierzchnię podłogi



frydman - inny widok



zescanuj kod QR aby wyświetlić kartę projektu on-line



Więcej informacji o tym projekcie na: www.dom-projekt.pl/143
 tel. 12 274 08 22 tel.kom. 609 512 803 biuro@dom-projekt.pl

Zapytaj o warianty projektu.

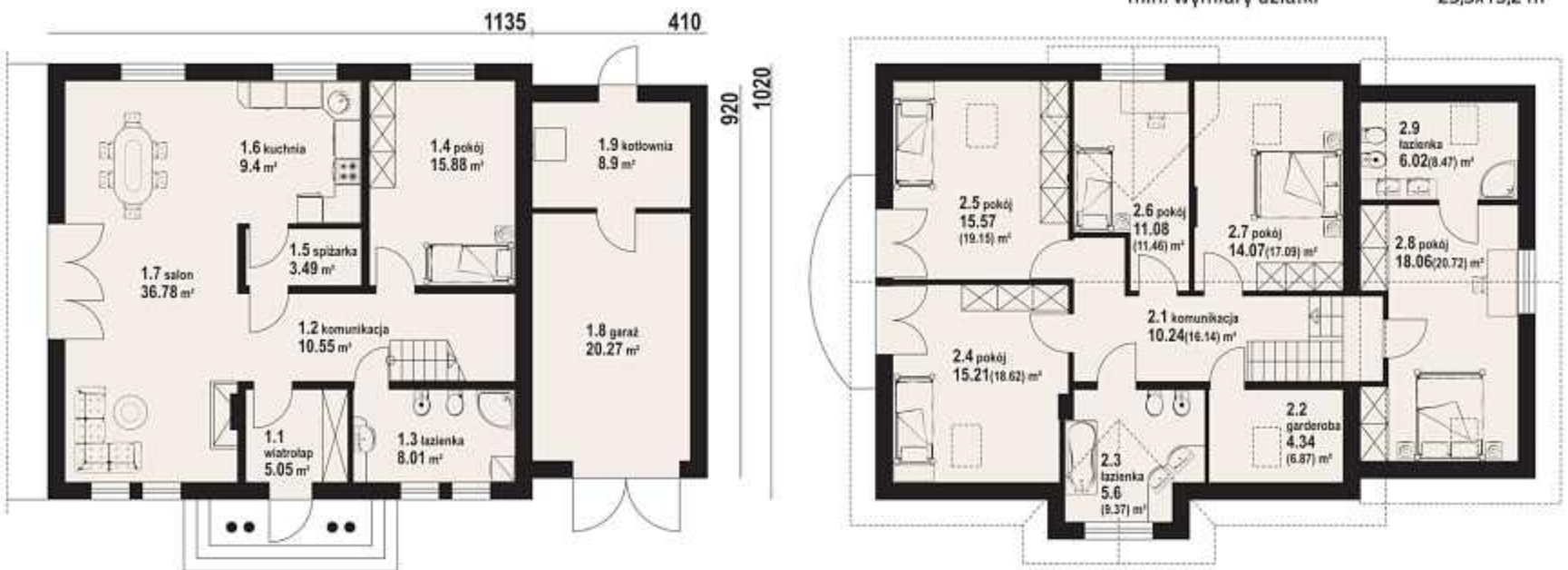


autorzy: arch. Władysław Piwowarczyk, artysta malarz Kinga Piwowarczyk



Wygodny oraz funkcjonalny dom z poddaszem mieszkalnym. Prosta, zwarta bryła budynku znacznie obniża koszty jego budowy oraz późniejszej eksploatacji, a jednocześnie zapewnia pełen komfort użytkownika. Ściany zewnętrzne: pustaki ceramiczne + styropian. Strop: płyta żelbetowa. Pokrycie dachu: dachówka ceramiczna.

powierzchnia użytkowa	185,01 m ²
+część gosp.	33,51 m ²
powierzchnia zabudowy	156,54 m ²
kubatura	864 m ³
kąt nachylenia dachu	40°
wys. kalenicy	9,09 m
min. wymiary działki	23,5x19,2 m



w nawiasach podano powierzchnię podłogi

bukowiec - odbicie lustrzane



bukowiec - inny widok



Więcej informacji o tym projekcie na: www.dom-projekt.pl/117
tel. 12 274 08 22 tel.kom. 609 512 803 biuro@dom-projekt.pl



Zapytaj o warianty projektu.



zeskanuj kod QR
aby wyświetlić kartę
projektu on-line

178,67 m²

z poddaszem



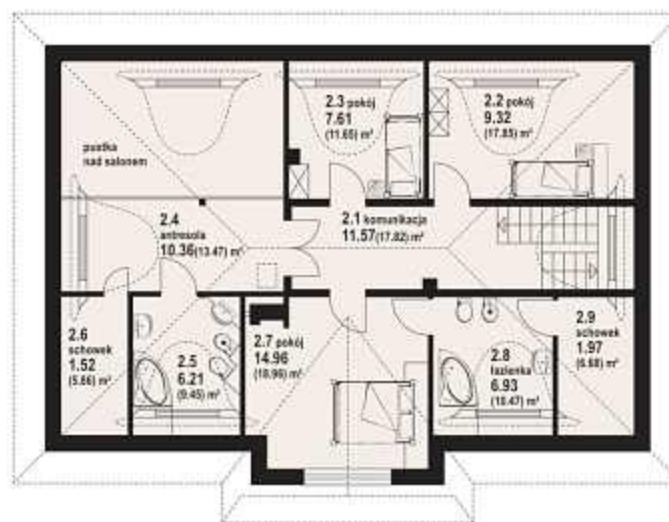
autorzy: arch. Władysław Piwowarczyk, artysta malarz Kinga Piwowarczyk

powierzchnia użytkowa	178,67 m ²
+część gosp.	10,16 m ²
powierzchnia zabudowy	155,04 m ²
kubatura	817 m ³
kąt nachylenia dachu	37°
wys. kalenicy	8,25 m
min. wymiary działki	23,2x19,2 m

Wygląd zewnętrzny domu nawiązuje do tradycji dworu polskiego, a wewnątrz posiada współczesny funkcjonalny układ pomieszczeń. 7 pokoi, 3 łazienki, kuchnia, pomieszczenie gospodarcze, wiatrołap (szafy). Duży salon z kominkiem, przejściem do kuchni i wyjściem na taras. Nad częścią salonu antresola dostępna z poddasza. Liczne wersje projektu. Ściany zewnętrzne: pustaki ceramiczne + styropian. Strop: płyta żelbetowa. Pokrycie dachu: dachówka ceramiczna.



w nawiasach podano powierzchnię podłogi



chmielniki średnie - inny widok



chmielniki średnie - odbicie lustrzane



zescanuj kod QR aby wyświetlić kartę projektu on-line



Więcej informacji o tym projekcie na: www.dom-projekt.pl/127
tel. 12 274 08 22 tel.kom. 609 512 803 biuro@dom-projekt.pl

Zapytaj o warianty projektu.

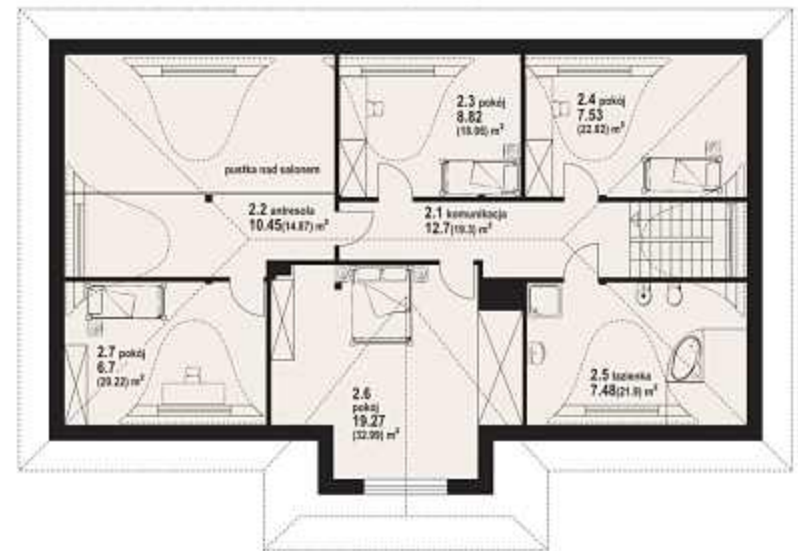


autorzy: arch. Władysław Piwowarczyk, artysta malarz Kinga Piwowarczyk



Reprezentacyjny dom o pięknej architekturze i przemyślanym układzie funkcjonalnym. Wygodne i duże pomieszczenia parteru. Na poddaszu cztery sypialnie i łazienka. Antresola nad salonem. Liczne wersje projektu. Ściany zewnętrzne: pustaki ceramiczne + styropian. Strop: płyta żelbetowa. Pokrycie dachu: dachówka ceramiczna.

powierzchnia użytkowa	213,52 m ²
+część gosp.	13,72 m ²
powierzchnia zabudowy	205,46 m ²
kubatura	1000 m ³
kąt nachylenia dachu	37°
wys. kalenicy	8,21 m
min. wymiary działki	26,8x20,0 m



w nawiasach podano powierzchnię podłogi

chmielniki - odbicie lustrzane



chmielniki - inny widok



Więcej informacji o tym projekcie na: www.dom-projekt.pl/125
tel. 12 274 08 22 tel.kom. 609 512 803 biuro@dom-projekt.pl



Zapytaj o warianty projektu.



zeskanuj kod QR aby wyświetlić kartę projektu on-line

dwulokalowy 216,62 m²



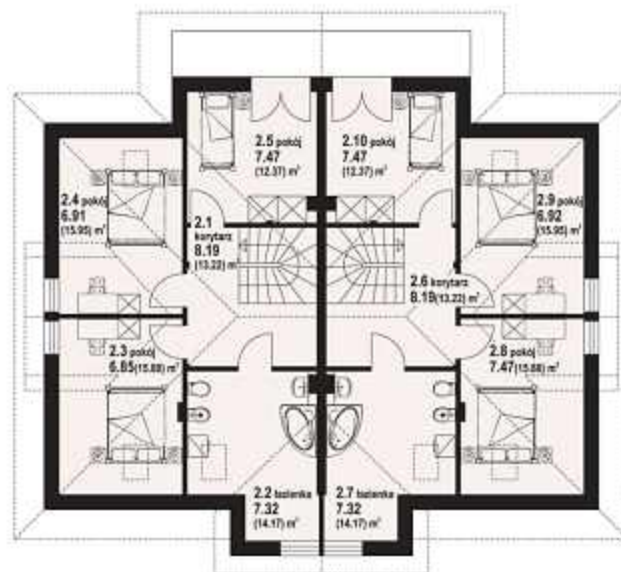
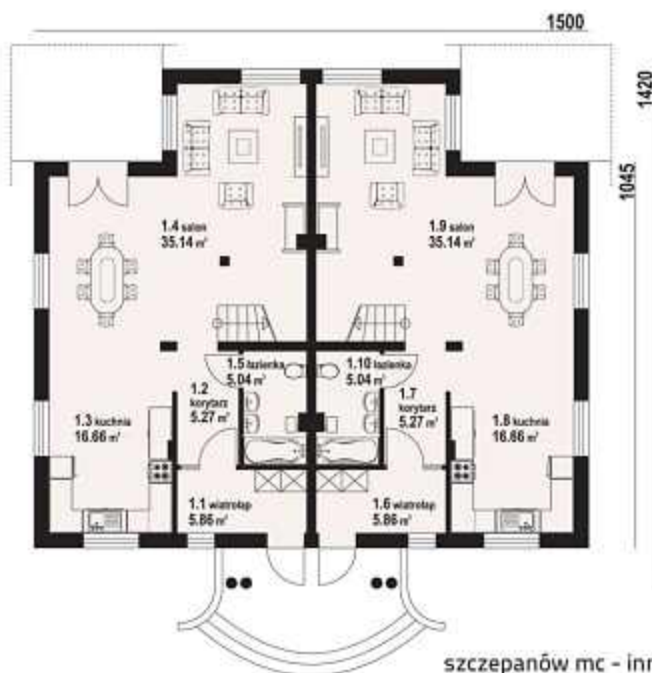
autorzy: arch. Władysław Piwowarczyk, artysta malarz Kinga Piwowarczyk

powierzchnia użytkowa	216,62 m ²
powierzchnia zabudowy	182,02 m ²
kubatura	982 m ³
kąt nachylenia dachu	38°
wys. kalenicy	8,79 m
min. wymiary działki	23,0x22,3 m

Budynek jednorodzinny, dwulokalowy. W każdym z lokali na parterze duży salon i wydzielona kuchnia. W salonie kominek z możliwością rozprzewadzenia ciepła. Na poddaszu trzy sypialnie i łazienka. Dom zaprojektowano w standardzie energetycznym i akustycznym Multi-Comfort grupy Saint-Gobain. Ściany zewnętrzne: pustaki ceramiczne+wełna mineralna Isover. Strop: płyta żelbetowa. Pokrycie dachu: dachówka ceramiczna.



w nawiasach podano powierzchnię podłogi



szczepanów mc - inny widok

szczepanów mc - odbicie lustrzane



zescanuj kod QR aby wyświetlić kartę projektu on-line



Więcej informacji o tym projekcie na: www.dom-projekt.pl/617
tel. 12 274 08 22 tel.kom. 609 512 803 biuro@dom-projekt.pl

Zapytaj o warianty projektu.

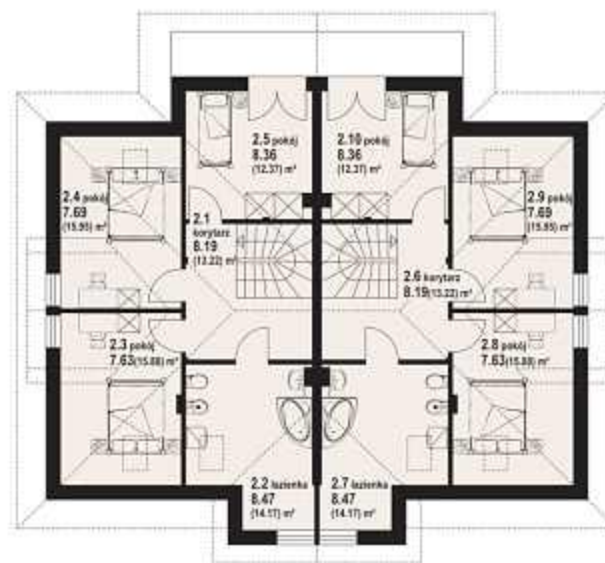
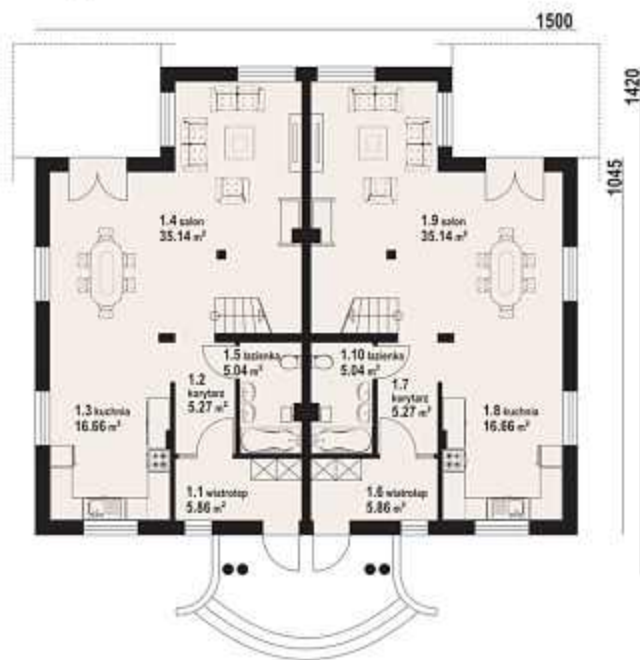


autorzy: arch. Władysław Piwowarczyk, artysta malarz Kinga Piwowarczyk



Budynek jednorodzinny, dwulokalowy. W każdym z lokali na parterze duży salon i wydzielona kuchnia. W salonie kominek z możliwością rozprzodzenia ciepła. Na poddaszu trzy sypialnie i łazienka. Ściany zewnętrzne: pustaki ceramiczne + styropian. Strop: płyta żelbetowa. Pokrycie dachu: dachówka ceramiczna.

powierzchnia użytkowa	216,62 m ²
powierzchnia zabudowy	182,02 m ²
kubatura	982 m ³
kąt nachylenia dachu	38°
wys. kalenicy	8,79 m
min. wymiary działki	23,0x22,3 m



w nawiasach podano powierzchnię podłogi

szczepanów - odbicie lustrzane



szczepanów - inny widok



Więcej informacji o tym projekcie na: www.dom-projekt.pl/262
tel. 12 274 08 22 tel.kom. 609 512 803 biuro@dom-projekt.pl



Zapytaj o warianty projektu.



zeskanuj kod QR aby wyświetlić kartę projektu on-line



autorzy: arch. Władysław Piwowarczyk, artysta malarz Kinga Piwowarczyk

powierzchnia użytkowa +część gosp. 308,90 m²
 powierzchnia zabudowy 11,64 m²
 kubatura 242,74 m³
 kąt nachylenia dachu 1256 m³
 wys. kalenicy 35°
 min. wymiary działki 7,94 m
 30,4x22,1 m

Przestronny reprezentacyjny dom z poddaszem użytkowym. Głównym pomieszczeniem parteru jest duży salon w obniżeniu, który z jadalnią i komunikacją tworzy otwartą przestrzeń. Ściany zewnętrzne: pustaki ceramiczne + styropian. Strop: płyta żelbetowa. Pokrycie dachu: dachówka ceramiczna.



w nawiasach podano powierzchnię podłogi



gdów nowy - inny widok



gdów nowy - odbicie lustrzane



zescanuj kod QR aby wyświetlić kartę projektu on-line



Więcej informacji o tym projekcie na: www.dom-projekt.pl/155
 tel. 12 274 08 22 tel.kom. 609 512 803 biuro@dom-projekt.pl

Zapytaj o warianty projektu.



autorzy: arch. Władysław Piwowarczyk, artysta malarz Kinga Piwowarczyk



Zewnętrzna architektura domu łączy nowoczesność z tradycją polskich dworów ziemiańskich. Nowoczesny układ funkcjonalny wewnątrz. 6 pokoi, 3 łazienki, duża kuchnia, garderoba, wiatrołap, kotłownia. Na parterze część dzienna, na poddaszu duże i wygodne sypialnie. Ściany zewnętrzne: pustaki ceramiczne + styropian. Strop: płyta żelbetowa. Pokrycie dachu: dachówka gontopodobna z posypką Gerard Corona.

1993

powierzchnia użytkowa	279,10 m ²
+część gosp.	7,20 m ²
powierzchnia zabudowy	210,66 m ²
kubatura	1205 m ³
kąt nachylenia dachu	38°
wys. kalenicy	8,71 m
min. wymiary działki	27,9x19,8 m



W nawiasach podano powierzchnię podłogi

gdów 1m - odbicie lustrzane



gdów 1m - inny widok



Więcej informacji o tym projekcie na: www.dom-projekt.pl/663
tel. 12 274 08 22 tel.kom. 609 512 803 biuro@dom-projekt.pl



Zapytaj o warianty projektu.



zeskanuj kod QR
aby wyświetlić kartę
projektu on-line



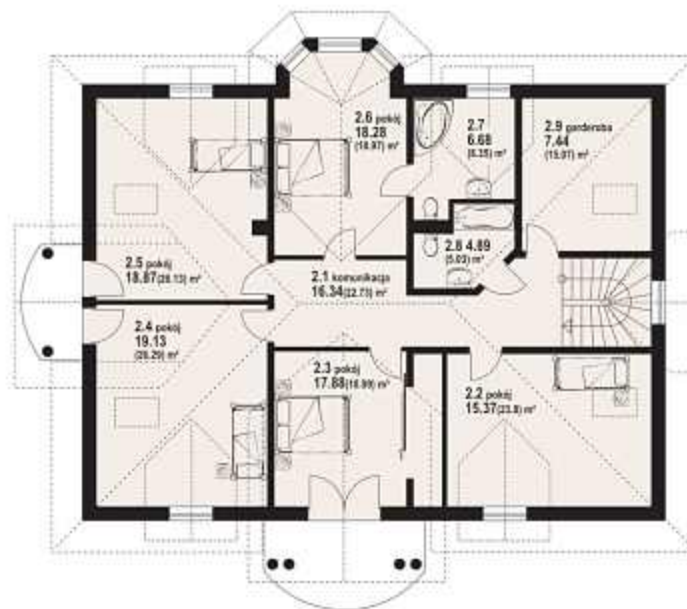
autorzy: arch. Władysław Piwowarczyk, artysta malarz Kinga Piwowarczyk

powierzchnia użytkowa 282,02 m²
 powierzchnia zabudowy 197,24 m²
 kubatura 1179 m³
 kąt nachylenia dachu 38°
 wys. kalenicy 9,30 m
 min. wymiary działki 25,0x22,5 m

Reprezentacyjny dom o charakterze rezydencji. Dziesięć pokoi i cztery łazienki mogą służyć domownikom i gościom. Atrakcyjna bryła budynku urozmaicona dużymi lukarnami i wykuszem w pokoju. Ściany zewnętrzne: pustaki ceramiczne + styropian. Strop: płyta żelbetowa. Pokrycie dachu: dachówka ceramiczna.



w nawiasach podano powierzchnię podłogi



nowy dwór - inny widok

nowy dwór - odbicie lustrzane





autorzy: arch. Władysław Piwowarczyk, artysta malarz Kinga Piwowarczyk



Dom zaprojektowany w stylistyce dworów polskich. Wiodącym pomieszczeniem parteru jest duży salon z kominkiem. Ponadto kuchnia, kotłownia i przestronne pom. rekreacyjne z sauną. Na poddaszu sześć sypialni, każda z własną łazienką. Ściany zewnętrzne: pustaki ceramiczne + styropian. Strop: płyta żelbetowa. Pokrycie dachu: panele dachowe Blachotrapez.

powierzchnia użytkowa	313,72 m ²
+część gosp.	38,20 m ²
powierzchnia zabudowy	253,88 m ²
kubatura	1550 m ³
kąt nachylenia dachu	40°
wys. kalenicy	9,52 m
min. wymiary działki	30,8x22,2 m



w nawiasach podano powierzchnię podłogi

chmielniki m14 - odbicie lustrzane



chmielniki m14 - inny widok



Więcej informacji o tym projekcie na: www.dom-projekt.pl/412
tel. 12 274 08 22 tel.kom. 609 512 803 biuro@dom-projekt.pl



Zapytaj o warianty projektu.



zescanuj kod QR aby wyswietlac karte projektu on-line

Dolnośląskie

Bolesławiec Śląski, Ogrodowa 6 p.106, DERBY BIURO PROJEKTÓW, 660-123-493
Chocianów, Odrodzenia 7/10, Zakład Usług Projektowych i Ogólnobudowlanych ARCH-BUD Henryk Kubiak, 693-583-004
Dzierżoniów, os. Błękitne 23B/18, Biuro Projektowo-Handlowe &IRA Irena Owczarek-Grabczyńska, 602-773-853
Dzierżoniów, Mościsko Kolejowa 25, P.U.H BUDXAP Zbigniew Grabczyński, 074/832-90-14
Jawor, Wrocławska 26, GEODUD Usługi Geodezyjno - Kartograficzne Doradztwo Projektowe i Budowlane, 76 871-12-22
Jelcz Laskowice, Makowa 8, PRINCIPUM Biuro Obsługi Nieruchomości Maria Żabska, 71 318-28-66, 669-933-660
Jordanów Śląski, Wrocławska 81, Zarzycki Konstrukcje Budowlane Przedsiębiorstwo Projektowania i Realizacji Inwestycji
Rafał Zarzycki, 71/316-15-13, 600-332-345
Lądek Zdrój, Kłodzka 52, Modelowy Dom Pracownia Projektowa Daniel Bich, 793-180-686
Legnica, pl. Słowiański 1 pok. 305, Autorskie Biuro Architektury Marek Soszyński, 798-408-171
Legnica, al. Rzeczypospolitej 104/8, Ceti - Jerzy Bralewski, 785-629-858
Legnica, Wjazdowa 3/1a, Pracownia projektowa ARCAD Wiktor Podgórski, 512-366-163
Legnica, Kościuszki 20/7, STUDIO AN Alicja Niejska, 76/852-23-95, 606-921-563
Lubin, Kilińskiego 23B/10, Zakład Usługowo - Projektowy PROBUD Andrzej Podbucki, 76 847-48-32
Łozina, Wrocławska 26, DOMBUD Jakub Pisarek, 71 315-48-73, 693-543-180
Milicz, Ruda Milicka 1, Zakład Produkcji Stolarskiej KACPER Andrzej Filipa, 71 384-22-25, 662-043-290
Mirsk, os. Słoneczne 11, Studio Projektów Gotowych Anna Siemaszko, 75 783-45-06, 506-181-276
Nowogrodzic, J. Słowackiego 27, Biuro Projektowe Andrzej Jonik, 75 73 10 660, 510 211 524
Oleśnica Śląska, Wileńska 3A/2, ARCHIGRA Biuro Projektowe Grażyna Rajewska, 695 886 598
Oleśnica Śląska, Tadeusza Rejtana 20, KRYSBUD Krzysztof Zawodnik, 693-700-438
Oleśnica Śląska, Sikorskiego 5a/2, LECHBUD Leszek Nawrot, 601-739-709
Oleśnica Śląska, Kopernika 13, Usługi Geodezyjne Leszek Kaczkowski, 607-488-581
Olawa, B. Chrobrego 17, ETKa - Projekt Tomasz Kaczmarek, 71 303-28-05, 603-685-925
Polkowice, Browarna 4, Architekt Pracownia Projektowa Jolanta Jasinowska, 607-268-749
Sobótka k. Wrocławia, Szkolna 8, OMEGA INŻYNIERIA BUDOWLANA Jacek Żuk, 608-79-97-15
Struga, Główna 94, Marulka Ratusznik Budowanie i Murowanie Nadziemne i Podziemne sp. z o.o., 74 886-40-55
Świdnica Śląska, Jarzębinowa 12, ADMAR Budownictwo Joanna Antoniak, 608-814-690
Świdnica Śląska, Jarzębinowa 12, PRACOWNIA PROJEKTOWA AIARCH Iwona Antoniak, 889-886-684
Trzebnica, Wiosenna 26, AKCES Jacek Dudek-Zaborowski, 71 312-04-60
Trzebnica, Piaskowskiego 35, KINGDOM Usługi Projektowe Kinga Olejnik, 609-434-307
Trzebnica, Henryka Pobożnego 18, PRO studio architektury Joanna Wozniowska, 71/387 49 98
Trzebnica, 1 Maja 3, ZAKŁAD USŁUG PROJEKTOWYCH ALICJA BACKER, 71 3120720, 903 700 939
Wolów, Trzebnicka 20, BIURO PROJEKTÓW DOM, 604-787-403
Wrocław, St. Leszczyńskiego 4 m 29, WROCLAWSKA GRUPA BUDOWLANA, 727-924-704
Wrocław, pl. Nowy Targ 28, Biuro Projektów i Realizacji Inwestycji ARCHIDOM, 71-723-49-63, 661107215
Wrocław, Kaszubska 3, Biuro Projektowe SELDOM Elżbieta Dąbrowska, 71 328 94 62
Wrocław, Komuny Paryskiej 70, Kraina Okien s.c. Katarzyna Urbanowicz, Piotr Dubicki, 71 324-17-55, 600-375-617
Wrocław, Himalajska 6A/6, Pracownia Architektoniczna Iwona Grzywalska, 600-830-918
Wrocław, Ramiszów 66, Biuro Projektów i Obsługa Inwestycji, 880-436-108
Wrocław, Klasztorna 35/2, Wybieram Projekt Mateusz Szafran, 71 728 84 11
Wrocław, Cukrowa 15B/6, T-SQUARE Fabryka Projektu Dominika Kieras-Kuzdra, 692 265 318
Wrocław, al. Kasztanowa 25, Biuro Projektowo-Handlowe, 71 337-30-37
Złotoryja, Legnicka 17, Kobud - Kompleksowa Obsługa Budownictwa - Biuro Projektowe Mirosław Kopiński, 76 878-55-75

Kujawsko-Pomorskie

Aleksandrów Kujawski, Wojska polskiego 31b, Pracownia projektowa Archi-Tec, 54/ 282-36-11
Aleksandrów Kujawski, Stawki Szkolna 20, Projektowanie i Nadzór Janusz Bednarski, 54/282-33-30, 509-797-188
Brodnica, Gwardii Ludowej 41, FSpjekt Pracownia Projektowa, 56/ 646-13-24
Brodnica, Kamionka 7, PRESTO Maciej Bettlejski, 602-305-474
Bydgoszcz, Śniadeckich 21/5, PHU BANKERT RADOSŁAW, 52 323 40 10, 509 158 910
Bydgoszcz, Jagiellońska 109/12, INWESTYCYJNY NADZÓR W BUDOWNICTWIE WIESŁAW PERLIK, 52 346-24-24
Bydgoszcz, Fordońska 14, Biuro Projektowe Nasz Dom Krzysztof Błażewicz, 530-005-016
Bydgoszcz, ul. Fordońska 14, DOBRY DOM Projekty Domów, (052) 348-99-44, 509 395 396
Bydgoszcz, M. Jackowskiego 10/14, Przedsiębiorstwo Wielobranżowe RONT Piotr Wierzelewski, 602-289-084
Bydgoszcz, Wejherowska 23/2, Biuro Projektowo-Inwestycyjne Konst - Bud Stanisława Ratajczak, 606-215-220, 790-399-355
Bydgoszcz, Kutrowska 8, Biuro Usług Technicznych DAKO s.c. Danuta Konieczny, Marek Konieczny, 52 372-29-56
Bydgoszcz, Indycza 26, PROJ-COMPLEX Małgorzata Teresa Kaczmarek, 600-878-115
Bydgoszcz, Wyzwolenia 98/16, Tymbud Wiesław Tymek, 695-382-626
Bydgoszcz, Grzymały Siedleckiego 8/16, ARCO Rafał Kozłowski, 692-487-573
Dobrzyń n. Wisłą, Robotnicza 9/6, F.P.U.H BASTER Krzysztof Gawryszewski, 535-489-812
Głogów, Kosmonautów Polskich 87/7, Pracownia Projektowa KONSTRUKTOR Marek Raczkowski, Jacek Szczurek, 76 831-39-60
Grudziądz, Długa 1A/10A, JM Madej Janusz
Grudziądz, Wybickiego 47, Zakład Projektowo-Serwisowy INWEST-SERWIS Leszek Czolpiński, 56 462-43-06

Inowrocław, Bolesława Chrobrego 61, DBD STUDIO Szczupakowski Patryk, 609-793-960
Koronowo, Paderewskiego 15, Usługi Projektowe Piotr Jagielski, 52 382-25-52
Lipno, Tulipanowa 14, P.U.H. Techmet Stanisław Sławkowski, 603-379-020
Łabiszyn, Polna 9, Hajost Janusz Przedsiębiorstwo projektowo-handlowo-usługowe JPH, 602-464-052
Mogilno, Świerkówiec 48, BIURO GEODEZYJNO PROJEKTOWE GEOPRESTIGE JAKUB GŁOWACKI, 606-440-768
Rypin, Mleczarska 18, Przedsiębiorstwo Wielobranżowe INVEST Piotr Kamiński, 501-95-65-55
Skrwilno, Okalewo 156 a, DATBUD Nadzory, projekty budowlane Bożena Słomska, 608-845-910
Świecie n. Wisłą, Chmielniki 2B/14, InBud - Biuro Obsługi Inwestycji, 790-507-524
Świecie n. Wisłą, Wojska Polskiego 77/25, Usługi Projektowo-Budowlane Halina Krawczyk, 52/ 33-14-876
Toruń, Kościuszki 49D, Geotechnika sp. z o.o., 56 655-80-40
Toruń, Kościuszki 41/47, INWEST PROJEKT Autorskie Biuro Projektów i Usług sp. z o.o., 56 623-20-77
Toruń, Szosa Chełmińska 46/1, P.H.U. ATOP Anna Topolewska, 661-679-025
Toruń, Szosa Lubicka 172A/29, P.H.U. MIRAND Mirosław Głyda, 56 622-51-11, 609-540-828
Toruń, Grunwaldzka 66, P.W. TAXLAS s.j. Jerzy Nasilowski, 56 654-42-99
Toruń, ul. Brązowa 54, Pośrednictwo w Usługach Projektowych Bogumiła Tomaszewska, 56/ 65-481-50, 600-938-585
Toruń, Pigwowa 6, THERMOPROJEKT Pracownia Projektowa Robert Karczewski, 608-359-454
Toruń, Kos. Kościuszkowskich 7b/25, Zakład Projektowania, Nadzoru i Wykonawstwa Budowlanego, 56 648-61-88
Tuchola, Elizy Orzeszkowej 13, Usługi Projektowe Andrzej Swoiński, 55 334-24-77
Tuchola, Grunwaldzka 6/4, Chatka Projekty Domów s.c Dagmara Cizmowska, Jerzy Szulc, Marcin Olcha, 52/ 52-03-168
Wrocław, Chopina 45G, BUDEXPAN SP. z O.O., 696-855-238
Wrocław, Strzelecka 2A, Max Poland sp. z o.o., 54 235-59-10
Wrocław, Fredry 4/81, Pracownia Projektowa Elżbieta Jakóbczak, 605-425-782
Wrocław, Chmielna 22A/1, Projektowanie i Nadzór Budowlany Gabriela Bąbińska, 54/232-52-88
Żnin, 1-go Stycznia 12, Biuro Usług Projektowych i Obsługi Inwestycji DWG Marcin Zwierzykowski, 600-500-262

Lubelskie

Bełżyce, Babin 207, PUH SANEXO Jerzy Banczer, 600-32-71-03
Biała Podlaska, Kręta 10, Master-Cieśliski s.j., 603-931-888
Biłgoraj, Lubelska 3 lok. 22., Kancelaria Nieruchomości Paweł Furmanek, 84 686-03-05, 507-020-304
Biłgoraj, Gromada 80, Usługi Projektowe Jan Brodziak, 505-668-344
Biłgoraj, Komorowskiego 13, Usługi Projektowe Nadzór Techniczny, Wycena Nieruchomości Ryszard Wojda, 84 686-46-22
Bychawa, Koźmiana 17, Primum Projekt Usługi Projektowo-Budowlane Tomasz Januszek, 725-129-695
Bychawa, Gen. Władysława Andersa 5, USŁUGI PROJEKTOWE I INWESTYCYJNE Damian Środek, 693-533-016
Chełm, Kopernika 29/4, Agencja Obsługi Nieruchomości inż. Kazimierz Dziurdź, 82/565-18-44
Chełm, Plac Niepodległości 1 pok. 285, Pracownia Urbanistyczna Eko-przestrzeni, Gabriela Bałka, 606-317-453
Chełm, 1 Pułku Szwoleżerów 15 A, Przedsiębiorstwo Prywatne BUDNAR Ryszard Nagrodzi, 509-642-100
Chełm, Lwowska 135/2, Studio Projektowe NAFF Grzegorz Nafalski, 504-710-807
Janów Lubelski, Sukienicza 43, Biuro Usług Projektowo - Inwestycyjnych ALFA Zygmunt Szczepny, 15 872-46-94
Jeziorzany k. Radzyna Podlaskiego, SKARBICIESZ 2, P.U.I WALMIT, 781-701-492
Józefów k. Biłgoraja, Hamernia 32a, ML-Budmax Marcin Rybak Kompleksowe Usługi Budowlane, 84 687-88-89
Krasnystaw, Poniatowskiego 8a, PROGOT Żebrowska Janina, 82/576-16-13
Kraśnik Lubelski, Lubelska 115, GEO-PLAN Firma Handlowo - Usługowa Zygmunt Piekarczyk, 81 825-34-53, 509-703-864
Kraśnik Lubelski, Jagiellońska 138 a, Geo-Projekt Przedsiębiorstwo Handlowo Usługowe Adrian Kędziński, 693814816
Kraśnik Lubelski, Jagiellońska 138, S.H.U Geo - projekt Łukasz Siemianek, 506-037-024
Kraśnik Lubelski, Wyzniana Kolonia 87C, MAR-PRO Marcin Kwiatek, 693-633-373
Lubartów, Rynek II/8, P.H.U ARCHIKON Sylwester Matyjaszczyk, 81 854-38-44
Lubartów, Mickiewicza 4, Pracownia Projektowa ARCHISTUDIO Krzysztof Szostak, 693-114-682
Lublin, Gabriela Narutowicza 22/14, Dom-Pol Biuro Nieruchomości Marzena Łojek, 81 445-08-03, 506-724-636
Lublin, Narutowicza 23, Przedsiębiorstwo Handlowo-Usługowe Anna Czerska, 81/534-62-89
Lublin, al. Piłsudskiego 13, Przedsiębiorstwo Wielobranżowe ZUP sp. z o.o., (81) 532-60-83
Lublin, Czechowska 2, Biuro Usług Wydawnictwo Budowlane GEPBUD Maciej Miśkiewicz, 81 532-50-37
Lublin, Bursaki 19, Zakład Usług Projektowych Wiesław Wartacz, 81/ 747-75-92
Lublin, Głuska 86, ARTUBA Jakub Osina, 81 751-94-36
Lublin, Zwycięska 6 A, FC Consulting NIERUCHOMOŚCI s.c Adrianna Franczewska Krupa, Katarzyna Długosz, 81/ 525 29 68
Lublin, Jana Sawy 3, PHU Nieruchomości Twój Dom Jerzy Dzikowski, 81 444 888 7, 693-847-799
Lublin, Olsztyńska 15, GEPRO Biuro Projektowo Usługowe Tadeusz Mazur, 605570993
Łęczna, Wilkowska 4, Pracownia Projektowa TEKUM arch. Imina Lisiecka, 81 462-71-23
Łuków, Staropijarska 22, Biuro Projektowe GRAFOS Duczkowska Izabela, 25-798-78-40
Łuków, Warszawska 59, CENTRUM PROJEKTOWO-BUDOWLANE BUDPLAN s.c. J. CIOŁEK, P. PŁYWAĆ, 516 199 627
Łuków, Łazy 86, Usługi Projektowe i Budowlane Józef Stanisław Juchnikowski, 25 798-39-11
Łuków, Krynka 133, Zakład Remontowo - Budowlany Cyklop sp. z o.o., 25 798-31-73
Modliborzyce k. Kraśnika Lubelskiego, Janówek 10A, Komis Projektów Zenon Nieradka, 608-344-844
Nałęczów, Wacława Lasockiego 8/5, Firma Usługowo-Projektowa STERN Tomasz Dymel, 608-813-503
Puławy, Piłsudskiego 28 lok. 206, A.M.Designe Ali Mchawrab, 605-404-430
Puławy, 6 Sierpnia 1 lok.21, Architektonika-usługi projektowe A.Grobel, 792-535-842

Puławy, Zbożowa 18, Pracownia Projektowa Piotr Widelski, 601-213-431
 Puławy, Centralna 3 Ip, Projektowanie w budownictwie Paweł Stefanowicz, 81 888 333 0, 601-265-500
 Radzyń Podlaski, Janusza Korczaka 2/9, Firma Handlowo-Usługowa Krystyna Koczkodaj, 506-114-456
 Susiec Tomaszowski, Długa 63, Usługi Projektowe i Nadzory Budowlane Mieczysław Rebizant, 846654802, 604493296
 Świdnik k. Lublina, al. Lotników Polskich 91, PHU PROMETBUD mgr Barbara Brizozowska, 696-540-877
 Tomaszów Lubelski, Wyspiańskiego 21/8, BIURO PROJEKTOWE Jan Dworczycki, 503-052-668
 Tomaszów Lubelski, Wyspiańskiego 4, CHATA Smalcuga Barbara, 84 664-16-06
 Tomaszów Lubelski, Królowej Jadwigi 4, Pracownia Projektowa WIMAR Marek Wiśniewski, 604-121-159
 Tomaszów Lubelski, al. Południowa 41/D, Usługi Projektowe w Budownictwie Daniel Kaczkowski, 84 6650571, 600 219 115
 Trzebiezów, Trzebiezów IV 46B, F.U.H Kalinka Dorota Szekalis, 697-300-665
 Włodawa, Tysiąclecia Państwa Polskiego 18/3, Projektowanie i Nadzór mgr. inż. Robert Kuryś, 601-165-975
 Zamość, UL. PRZEMYSŁOWA 21/11, BUDPOL Paweł Miszczuk, (84) 542 10 94, 512-277-853
 Zamość, Partyzantów 94, Biuro Projektowe Proj-Bud Skrzętuła Robert, 693-877-667
 Zamość, Kamienna 14 lok.5, Biuro Projektów ARCHISTRADA Arkadiusz Zbyryt, 604-282-041
 Zamość, Partyzantów 94, Zakład Usług Projektowych Teresa Mazur, (84) 627-11-41

Lubuskie

Gorzów Wielkopolski, Jagiellończyka 17/3, Projektowanie Budowlane RZUP Jacek Kasierski, 95 722-82-26, 603-136-560
 Gorzów Wielkopolski, Czeresińska 6 p.414, Projektowanie, Nadzory Budowlane Maria Mazurek, 501-130-987
 Gorzów Wielkopolski, Kosynierów Gdynskich 93, Usługi Projektowo Kosztorysowe i Realizacja Inwestycji Lidia Bautreł, 605-035-342
 Ślubice, Kościuszki 1, ART PROJEKT Luiza Golubska
 Sulechów, Szkolna 9, P.W. GEOMETRA Andrzej Makary, 68 385-42-31, 601-873-064
 Sulęcín, Kilińskiego 14, Biuro Projektów Janusz Momot, 601-070-667
 Zielona Góra, Plac Matejki 34/2, FORUM Biuro Usługowo-Handlowe, 68 325-70-81, 607-480-571
 Zielona Góra, Zacisze 17 p. 206, CadPro Sebastian Kołodziej Biuro Projektów i Ekspertyz Budownictwa, 601-057-666

Łódzkie

Dobroń, Wrocławka 10b, VIS-A-VIS Ewa Senderowicz Karaś, 43/ 677-20-40
 Inowódz, Królowa Wola 156, Usługi Projektowo - Budowlane Aleksander Kobalczycy, 609-765-496
 Kozłowski, 11-tego Listopada 65 lok. 307, Biuro Projektów GEP Łukasz Rembowski, 535 51 00 80, 889 210 080
 Kutno, Warszawskie Przedmieście 5A, PLANBUD PRACOWNIA PROJEKTOWO-USŁUGOWA mgr inż. architekt Małgorzata Kujawa, 24/254-42-71, 605-787-055
 Kutno, Konarskiego 1, SABEX Sebastian Janowski, 500-394-668
 Łask, Batorego 1 A, PROJEKTY BUDOWLANE Stanisław Zygmunt Kmiecik, 607-309-400
 Łowicz, os. Dąbrowskiego 24, Biuro Usług Projektowych i Obsługi Inwestycji CE-BUD PROJEKT Cezary Kwiatkowski, 606-910-919
 Łódź, Zawiszy Czarnego 8/10, Wielobranżowy Zespół Projektowy Agroprojekt s.c., 42/640-60-65
 Łódź, Mochnackiego 9/13 m 43, MODERN DESIGN STUDIO, 500-26-28-09
 Ozorków, Wyszyńskiego 4, Pracownia Usług Projektowych Anna Wydrzyńska, 42 718-37-55
 Piotrków Trybunalski, Gen. Stefana Grota Roweckiego 7 / 4, Kancelaria Geodezyjna Grzegorz Kwapisz, 512-267-627
 Piotrków Trybunalski, Migdałowa 35, Zakład Usług Budowlanych JAKBUD, 44/732-60-60
 Radymno, Piaski 17, Usługi projektowo-budowlane Pośrednictwo budowlane - Jacek Tomaszewski, 506-559-889
 Rawa Mazowiecka, Katowicka 24 E, P.P.H.U. Budrem, 46 814-29-02
 Skierniewice, Jagiellońska 6/7G, Zespół Usług Projektowych Wojciech Hanuszkiewicz, 46 833-46-97, 601-287-020
 Strzałków, Al. Prymasa Wyszyńskiego 30, PROJEKT-DOM, 509 648 244
 Tomaszów Mazowiecki, Św. Antoniego 54, MPD Biuro Projektowe Paweł Pajak, 44/734-02-55
 Wieluń, Ks. J. Popiełuszki 13, Projektowanie i Realizacja Inwestycji Projekt Plus s.c., 43 843-18-78
 Zgierz, Parzęczewska 34 m 42, EM-BUD P.U.H. Mariusz Lewacki, 604 516 070
 Zgierz, Zagajnikowa 7, Jarosław Barasiński, 500-008-025

Małopolskie

Andrychów, Krakowska 69, Biuro Usług Projektowych LM Projekt Łukasz Młynarczyk, 698-33-22-57
 Andrychów, Wyzwolenia 40, PROKON Biuro Projektowe Łukasz Wcisło, 33/875-30-27, 694-854-975
 Bochnia, Kazimierza Wielkiego 18, ARCHIDOM Biuro Projektów i Nieruchomości, 14 611-93-10
 Bochnia, Św. Urbana 49, ARCHITAL - RAFAŁ STABRAWA, 511-70-62-28
 Bochnia, Biała 21, Biuro Usług Projektowo-Inwestycyjnych, 14/612-51-42
 Bochnia, Kościuszki 3, PRACOWNIA PROJEKTOWA ARCHI-DETAL Janusz Kukla, 695-242-666
 Brzesko, Bucze 70, Biuro Projektowe KREATOR Ewa Milewska, 14 686-89-84, 609-209-061
 Brzesko, pl. Kazimierza Wielkiego 3, Firma Usługowo-Handlowa BP-PROJEKT Piotr Bober, 504-126-485
 Brzeszcze, Wspólna 46, PROJEKTOWANIE I NADZORY BUDOWLANE INŻ. JANUSZ BARAN, 509-089-378
 Chrzanów, Balińska 19, Firma Usługowo - Handlowa Lider H&MLukasz Hudzik, 509-428-777
 Chrzanów, Radki 5, Gloria Grażyna Bachowska - Senatus Consulto, 602-61-01-01
 Dąbrowa Tarnowska, Kopernika 67, BIURO PROJEKTÓW I NADZÓR BUDOWLANY mgr inż. PAWEŁ BIEŚ, 14 642-24-89
 Dąbrowa Tarnowska, Berka Joselewicza 5, Firma Usługowo-Handlowa Barbara Kita, 14/642-24-31
 Dobczyce, Jagiellońska 27A, Biuro Nieruchomości Stanisław Spytek, 12 271-38-15, 603-956-365
 Gdów, Gdów 79, Biuro Projektowe KOPUŁA 1 Wojciech Dusza, 536145202

Gdów, Gdów 1027, GALERIA PROJEKTÓW, 607-926-551, 695-456-464
 Gorlice, Partyzantów 4, Prace Projektowe, Kosztorysy Jadwiga Belniak, 18/352-56-07
 Grybów, Biała Niżna 142, Usługi Projektowe Stanisław Ryszard Niepsuj, 605 360 886
 Iwanowice k. Słomnik, Iwanowice Włosciańskie 52, Ard-Geo Usługi geodezyjno - Projektowe Andrzej Śmiełek, 510211591
 Iwkowa, Iwkowa 15, Usługi Projektowo-Kosztorysowe, Nadzory Budów Stanisław Piechowicz, 501-463-352
 Kalwaria Zebrzydowska, Brody 550, ARCHITEKTONICZNA PRACOWNIA PROJEKTOWA Andrzej Mielecki, 604 552 501
 Kraków, Kościuszki 43, Biuro Projektów Mariola Szczepaniak Adam Softys s.c., 124231792, 510071011
 Kraków, Czarodziejska 9, Pracownia Projektowa Architektoniczna mgr inż. Jerzy Gabryś, 12 267-20-55
 Kraków, Wdąlewo 39, LAMINAR Jerzy Strojny, 12 276 33 45, 601414406
 Kraków, Zakopiańska 73/97, Autorska Pracownia Projektowa arch. Joanna Ślęczek, 608 088 236
 Kraków, Kalwaryjska 9/15, PPHU DOAMTRIC Krzysztof Nalepa, 12 357 11 15, 508 420 175
 Kraków, Rynek Podgórski 12/1, BOGNA-PROJEKT Bogumiła Kijek, 12 656-08-28
 Kraków, Spółdzielców 15/93, Arkon Biuro Projektowe Architektoniczno - Konstruktoryjne mgr inż. Zbigniew Skłowiński, 697-032-328
 Kraków, Bronowicka 73/5, Barbara Grudzień - GRUDZIEN ARCHITEKCI, 508-676-555
 Kraków, Klimeckiego 14, paw.B, stoisko 20, Isohome 2000 Kraków, 12 652-76-38, 602-672-010
 Kraków, Teligi 30B, ARCHISTUDIO Maciej Saran, 607627374
 Kraków, Zagrody 8/5, ALEJA - Pracownia Twórcza, 12 727-27-43
 Kraków, ul. Długa 47/H1, DOBRY DOM Projekty Domów, (012) 633-54-45, 693 450 028
 Kraków, Mostowa 4/4, Kronenberg Architekci Anna Komorowska, 605-09-99-09
 Kraków, Pielęgniarek 2 m.12, MK PROJEKT - PRACOWNIA ARCHITEKTURY arch. Monika Krajewska, 12 638-99-22, 501-955-228
 Kraków, Wileńska 7E/9, BobSTUDIO Pracownia Architektoniczno - Konstruktoryjna Katarzyna Jakubczak - Malec, 12 358-15-63
 Kraków, Kielecka 2/37, Master Group sp. z o.o, 662-257-996
 Kraków, os. Złotej Jesieni 6, Michał Papka F.H.U., 517-301-336
 Kraków, os. Przy Arce 15/63, Pracownia Architektoniczna GRAF, 603-708-538
 Kraków, Klasztorna 9 c, DMC Marek Czowicki, 502-749-910
 Krynica, Ludowa 16, Piotr Pajor - Projektowanie, Kosztorysowanie, Nadzory, 605-858-939
 Krzeszowice, Grunwaldzka 12, DOM Maciej Matysik, 12 2826524
 Limanowa, Tarnowska 2, Pracownia Projektowania Architektoniczno-Inżynierskiego M3-Projekt Magdalena Ociepa-Miśkowiec, 501-155-582
 Lipinki k. Biecha, Wójtowa 111, Usługi Projektowe Grzegorz Kosiński, 724-735-935
 Łącko k. Nowego Sącza, Łącko 277, Biuro Projektów KONSTRUKTOR s.c. Kałuziński, T. Janeczek, R. Wróblewski
 Łącko k. Nowego Sącza, Łącko 770, Firma Usługowo-Handlowa PROJ-BUD Alina Dąbrowska, 18 444-63-73
 Łęg Tamowski, ILKOWCE Partyzantów 42, Pracownia Projektowa Ewa Wojciechowska-Skrabacz, tel./fax 014 6457732, 604 578 418
 Miechów, Rynek 1, Studio Usług Inżyniersko Budowlanych AKANT mgr inż. Ryszard Duda, 41 383-36-44, 696-783-575
 Mszana Dolna, Krakowska 110, F.H.U. ARBUD Janina Broczkowska, 608-146-573
 Mysłenice, Słowackiego 10, F.H.U. Projekty, Nadzory i Wykonawstwo Budowlane Stanisław Obajtek, 696-735-706
 Mysłenice, Jawomik 660, Podkrakowskie Nieruchomości Spółka z o.o., 608-120-777
 Niepołomice, Rynek 20, P.U.H. MULTIPUNKT Maciej Wszolek, 12 28-139-60
 Niepołomice, Wrzosowa 2a, STRUKTURA Projektowanie Architektoniczne, mgr inż. arch. Paweł Małek, 12 657 98 90
 Nowy Sącz, Jastrzębia 4B, Biuro Projektów BINEJA, 505-178-507, 501-542-143
 Nowy Sącz, Różana 15, Firma Geodezyjna Wituszyński s.c., 18/441-31-58, 601-95-70-32
 Nowy Sącz, Królowej Jadwigi 21/69, Sower s.c. Mróz Bogusław i Mróz Magdalena, 18 443-51-54, 606-81-06-11
 Nowy Sącz, Kilińskiego 70, Usługi Projektowo - Kosztorysowe Marian Jasiński, 018 443 79 14, 603 750 400
 Olkusz, Armii Krajowej 24/15, Biuro Usług Projektowych Dom - Plan Jadwiga Polańska, 503-594-464
 Olkusz, Armii Krajowej 24/15, F.U.-H. TOP-PROJEKT, 501871834, 503594464
 Olkusz, Witeradów 239, PLANAR Pracownia Architektonicznoarch. PAWEŁ BIGAJ, 501-288-630
 Oświęcim, Zaborska 2A pok. nr 104, Archimaks Pracownia Architektoniczna mgr inż. architekt Anna Matla, mgr inż. Sławomir Koziara, 604-194-600, 692-413-654
 Oświęcim, Porębskiego 9, WK Budex Wojciech Knycz, (033) 842-63-67, 791040830
 Piwniczna, Źródłana 3 a, Usługi Projektowe, Projektowanie i Nadzór Budowlany inż. Włodzimierz Rec, 601-083-886
 Raba Wyżna, Raba Wyżna 285, PROJEKTOWANIE, NADZORY BUDOWLANE - TEPER JÓZEF, 501-055-402
 Raba Wyżna, Raba Wyżna 567 A, Usługi Projektowe i Ogólnobudowlane Jan Wojdyła, (18) 26 712 02, 606 441 226
 Rabka, Sądecka 18, GEOPROJEKT Zakład Usług Geodezyjno-Kartograficznych inż. Marcin Kolasa, 604-236-780
 Rzeszawa, Bocheńska 83A, Bartosz Gembarzewski PROJEKTOWANIE I NADZORY BUDOWLANE, 507 430 142
 Skawica, Skawica 619, Beskidzkie domy z bali
 Skawina, Ogrody 9/30, STUDIO AMPA Urszula Lelek-Pochopień, 511-215-216
 Spytówkowie k. Zatora, Św. Katarzyny 11, ARCHITOM, Usługi Projektowe Tomasz Marek, 605-253-283
 Stróże k. Gorlic, Polna 106, F.H.U. REMAR Renata Krzysztoń, 18 548-36-66, 603-127-360
 Tarnów, Bernardyńska 15, APM Studio Pracownia Projektowa architekt Paweł Michoń, 14 656 12 46, 608-661-488
 Tarnów, Kochanowskiego 11, ArtBud s.c. Artur i Stanisław Morys, 14 629-60-25
 Tarnów, Rynek 12/2, GREEN Grzegorz Świdorski, 14/ 692-56-59
 Tarnów, Krakowska 11, Pracownia Architektoniczna DOMINO Maria Gajewska, 14/688-89-86
 Tarnów, Kościuszki 32, Przedsiębiorstwo Doradztwa Budowlanego Wycen Nieruchomości MCM Mieczysław Cegliński, 14 621-84-54
 Tarnów, Krakowska 42/26, SZWED Jacek Swed, 14 625 01 10, 506 117 475
 Trzciana k. Bochni, Trzciana 424, Biuro Projektów Archimom Lidia Ferenc, 663-024-814

Trzebnia k. Myslenic, Trzebnia 536, Usługi Projektowe ARCHI-DODorota Pindel, 12 273 48 96, 698-711-764
Wadowice, Pl. Kościuski 3, Biuro Usług Inwestycyjnych i Obrotu Nieruchomościami mgr inż. Irena Gracka, 33/ 823-29-65,
Wadowice, Piaskowa 14, Biuro Usług Projektowych Andrzej Spisak, 501-507-680
Wadowice, Mickiewicza 27/24, Kontrakt Pracownia Projektowo-Usługowa Dominik Ogieglo, 507-073-516
Wadowice, Wojtył 14, Zakład Usług Projektowych mgr Andrzej Kucharski, 33 823-33-62
Wawrzeńczyce, Złotniki 132, Biuro Geodezyjno - Projektowe Gustaw Galus, 12 287-32-40
Węgrzce Wielkie, Brzegi 119, Biuro Pośrednictwa Nieruchomości GEOHIT, 251-21-41, 604-377-753
Węgrzce k. Krakowa, Forteczna 1, pok. 116, Aprojekt STUDIO Mariusz Grzybek, 502 853 957
Węgrzce k. Krakowa, Bosutów 81, MS-BUD Michał Sokół, 501-598-048
Wieliczka, Artura Grottera 20, Firma MODUŁ PROJEKT PRACOWNIA USŁUG PROJEKTOWYCH ARCHITEKTONICZNO
KONSTRUKCYJNA I NADZORU BUDOWLANEGO JÓZEF RAPACZ, 604-295-627
Wieliczka, Kochanowskiego 11A, Firmą Projektową PLAN s.c. Anna Taff-Czernik, Krzysztof Czernik, (12) 278-26-29
Wieliczka, Kochanowskiego 11, Zakład Inżynierski Marian Łukasik, 604-54-23-10
Wiśniowa, Lipnik 280, Biuro Obsługi Inwestycji Budowlanych Krzysztof Kaczmarczyk, 12 271-46-77
Wiśniowa, Wiśniowa 341, PG-I GEO-INŻ-BUD Ryszard Murzyn, Biuro Usług Projektowych i Doradztwa, 721-831-107
Zawoja, Zawoja 1344, Pracownia Projektowa Maria Tereszkiwicz, 33 877-51-15, 602-303-624

Mazowieckie

Białobrzegi Radomskie, Kochanowskiego 2, Nadzór i Projektowanie w Budownictwie Leszek Popiel, 660-795-526
Białobrzegi Radomskie, Krakowska 68, Usługi Projektowe Andrzej Chmielewski, 604-091-347
Brańszczyk, Jana Pawła II 77, Z.U.P.B. STOLCAT ADAM KOWALCZYK, 602-572-822
Ciechanów, Marii Dąbrowskiej 16, MC PROJEKT Marcin Czarniewicz, 668-760-603
Dębe Wielkie, Warszawska 23, PRO-BUD Łukasz Rokicki, 692-850-533,
Dęblin, Okólna 57, P.H.U WIMAR HENRYK LIPIEC, 602-304-988
Garwolin, Wolna 6, DAREX Dariusz Syga, 601-36-24-38
Garwolin, Staszica 14, MAŁY DOMEK Mariusz Głuszczka, 25 682 42 69, 508-151-479
Garwolin, Romanówka 22/13, MDE PROJECT Dariusz Tarczyński, 695-590-883
Grójec, Piłsudskiego 78, Usługi Projektowe Maria Sterzyk, 48 664-27-91
Halinów, Jana Pawła II 1, Pracownia Architektoniczno-Budowlana Katarzyna Osipiak-Matwiejczuk, 602-40 78 70
Iłża, plk. Muzyki 5, STAN-PROJEKT Stanisław Przelazby, 48 616 36 51, 793-222-766
Jastrząb, Lipienice Górne 74, Zakład Betoniarzy - Usługi Projektowe Ewa Piskorz, 48 617-18-50, 600-359-791
Jedlnia-Letnisko, Widok 6, Far-Invest Rafał Faryna, 501-344-151
Krasnystaw, Sobieskiego 19 A, Biuro Inżyniersko Projektowo Usługowe, Krzysztof Grabiec, 82 576-45-47, 669-993-321
Legionowo, Warszawska 116 Michałów Reginów, KSL Architektki Sebastian Leszczyński, 48 691 517 795, 691-517-795
Łochów, al. Łochowska 6, Biuro Projektowe inż. arch. Józef Książek, 025 675-00-89, 606-32-67-58
Łochów, al. Łochowska 2A, JSP Biuro Projektów Jacek Siudziński, 501-625-560
Łochów, Waryńskiego 10, Probud Łochowskie Centrum Budownictwa i Nieruchomości Lech Sobolewski, 502-669-146
Łomianki, Al. Chopina 265 lok. 1 Łomianki dolne, Centrum Rzeczoznawstwa Budowlanego sp. z o.o., 22 490-42-10
Łomianki, Warszawska 26, Domena Projekt Ewa Serzysko, 22 751-60-70, 510-115-011
Majdan, Warecka 1, P.P.H.U DOMAL Albin Krawczyk, 603-985-784
Milanówek, Północna 20, PRACOWNIA PROJEKTOWA G.M.GMarek Giętkowski, 22-755-87-46
Myszyniec, Stefanowicza 74, Dariusz Jarosław Parzych, 887-245-113
Nasielsk, Nowa Wieś 24, ARCH PROJEKT, 531600304
Osuchów, Grójceja 11, Przedsiębiorstwo Wielobranżowe DREWNOBAL sp. z o.o., 606-103-404
Otrębusy, Warszawska 39, Kobud A.Kowalski M. Kaska sp.j., 22 759-38-70
Otwock, Kollątaja, ML PROJEKT Michał Lipiński, 602-397-186
Piaseczno k. Warszawy, Powstańców Warszawy 10 m 5, MC PROJEKT Pracownia Projektowa Marek Czacharowski, 22/ 716-53-09
Pionki, pl. Konstytucji 3 Maja 9, KRYSBUD-PROJEKT Pracownia Usług Projektowych A.Krystkowiak, K.Krystkowiak, 48 612-14-27
Płock, 1 Maja 6 lok.4, P.F. Krześniak, 505-102-330
Płońsk, Gen. Władysława Andersa 14, Usługi Projektowe i Nadzór Budowlany Mossakowski Aleksander, 605-068-602
Płońsk, Płocka 86 d lok. 12, mulTI-Plan Jachimowska Sylwia Juźwik, 600-097-561
Pomiechówek, Słoneczna 18, Projektowanie i Nadzory Budowlane Adam Witkowski, 606-420-975
Pomiechówek, Brody, Świerkowa, R.W. Perspektywa - s.c. Robert Wyprych, Stanisław Wyprych, 501-211-078
Pruszków, B. Prusa 60A lok.4, AR-BUD Arkadiusz Werbanowski, 22-759-85-71, 600-234-996
Pruszków, Dolna 11, ECOWAY Jakub Szczepny, 604-469-339
Pruszków, Marii Skłodowskiej - Curie 37 m 102, MODUŁ Andrzej Józefowicz, 695-055-202
Przysucha, Świętokrzyska 48 A, Usługi Projektowe Czesław Nowosielski, 887-952-130
Radom, 25 Czerwca 75 a, Agencja Nieruchomości OBA Izabela Cieplińska, 505-44-17-11
Radom, Bózniczna 3 lok 118, Baliński Tomasz "ATB - Projekt" Firma Projektowo - Budowlana, 48 363 10 02, 609-841-351
Radom, Wacyń 55F, Firma Wielobranżowa MALDER mgr inż. Jan Malik, 48 331-54-66
Radom, Nowogrodzka 5, GEORAD Pracownia Geodezyjno-Projektowa Waldemar Byzdra, 603-793-399
Radom, Żeromskiego 75, PROKURA Agencja Usługowa sp. z o.o., 48 366 00 66, 605-43-10-41
Radom, Żeromskiego 53, Przedsiębiorstwo Wielobranżowe Grażyna Bogusiewicz Pracownia Projektowa MAXPOL, 508-247-110
Siedlce, Sokołowska 35, 31, MALBUD Krzysztof Malacki, (025) 644 82 43, 502 116 461
Siedlce, pl. Zdanowskiego 1/206, Nowy Dom Usługi Projektowe, 25 633-37-63, 510-166-445

Siedlce, Południowa 127, Pracownia Projektowa Dariusz Mitura, 604-280-247
Sierpc, Parkowa 17, Pracownia Kosztorysowa Jarosław Dołkowski, 512-298-949
Sierpc, Plac Chopina 26, Przedsiębiorstwo Usługowo-Podukcyjne BUDEXPOL sp. z o.o., 24 275-62-30
Sochaczew, Władysława Reymonta 30, SCEPTUM nieruchomości Katarzyna Skorupska, 882-990-080
Sulejówkę, Wiśniowa 23, Studio 95 Piotr Paluch Pracownia Architektury, 22 783-29-65, 691 855 750
Tarczyn k. Warszawy, Warszawska 11, P.U.H ALEKSANDRA inż. Wojciech Grochowski, 22 717-61-83, 502-229-385
Warszawa, ul.Wilcza 56 lok.3, THERMOPROJEKT Pracownia Projektowa Robert Karczewski, 22/ 629-08-88, 728 881 718
Warszawa, ul.Wilcza 56 lok.3, THERMOPROJEKT Projekty Inwestycji Budowlanych Jacek Winogrodzki, 22/ 629-08-88
Warszawa, Polska 11B, Pracownia Architektoniczna J&J Rocka Januszko Irena, 22 840-25-53, 602646447
Warszawa, Bartycka 26 paw 30c, A&Z PROJEKT Zdzisław Wisniewski, 609-199-239
Warszawa, Bartycka 26 paw.8, AKaMi Małgorzata Smogór, 22 213-92-29, 500-265-286
Warszawa, Bartycka 24/26 paw.156, BISABA Jolanta Hawryszko, 22 651-03-91
Warszawa, Płatynowa 8 m 102, Grupa KRESKA Piotr Dynowski, 501 198 991
Warszawa, Żegańska 22C/9, K2 Projekt Krzysztof Jabłoński, 509-366-498
Węgrów, Mickiewicza 1B, Geodezja s.c. Zawadzki i Wspólnicy, 607-610-950
Wyszów, Pierwszej Armii Wojska Polskiego 3 A, Biuro Usług Projektowych mgr inż. Zdzisław Kopytowski, 29 742-33-47
Wyszów, 3 Maja 8 a, HIT-BUD Pracownia Projektowa Zofia Kowalczyk, 29 742-99-90
Wyszów, St. Okrzei 63C, Pracownia Projektowa Artur Groszyk, 29 742 87 53, 501 615 715
Wyszów, 3-go Maja 8 f, Usługi Projektowe w Budownictwie Tadeusz Czajkowski, 601-98-86-72
Żabia Wola, Józefin Szkolna 16, KAMIL TARAS BIURO PROJEKTOWE TARAS, 668-24-15-12
Zakrzew k. Radomia, Milejowice Radomska 135, P.P.H.U METROL Jan Janicki, Wiesław Janicki, 48/ 383-07-07

Opolskie

Brzeg, Pierwszej Brygady 40, Biuro Projektowe „AKAPIT”, 77/ 404-51-60
Długoniłowice, Główna 49, Usługi Projektowe i Nadzór Budowlany Niechciol Waldemar, 609-699-820
Gogolin Śląski, Strzelecka 15, ARCHISKANING s.c. Beata i Rudolf Schnurpfeil, (77)4460222, 502-780-711
Kolonowskie, Dzierżonia 2, Z.R.B. Jerzy Zolowski Usługi Developerskie, 77 455-07-49
Komprachcice, Domecko Opolska 79, KONSHAL Halikowski Julian, 774646657, 781445468
Luboszyce k. Opola, Krzywa 12, Grupa PROJCAD Biuro Inżynieryjne Brygida Malec, 518-233-458
Opole, Bolesława Leśmiana 4, GRAFOS - Kinga Naworska, 606-162-021
Opole, Krzemieniecka 68/3, M-BUD Bogusław Kulczycki, 662-083-097
Opole, Spychalskiego 13 lok. 304, ANprojekt Anna Bodakiewicz, 608-506-464
Strzelce Opolskie, Jana Rychla 6/14, GRAF - s.c. Usługi Projektowe, Wycena Nieruchomości, Nadzory Budowlane Małgorzata Kurzyca, Janusz Kurzyca, 77/461-25-97, 882-444-888

Podkarpackie

Brzozów, 3 Maja 62, Terenowy Zespół Usług Projektowych Łukasz Lisowski, 13 434-15-63
Chmielów, Chmielów 584, Firma Remontowo Budowlana W. Godek, 531-257-737
Dębica, Krakowska 1 (Kaprys, 4 piętro), INFO-BUD E.Głodek, 14 676 05 50, 603 098 961
Dębica, Żuławskiego 2, MR GEO-PROJEKT TOMASZ MALINOWSKI, 662377666
Dębica, Łukasiewicza 15, P.P.U.H DELPREM Leszek Pasowicz, 14 670-22-52
Dębica, Kawęczynska 34A, Usługi Projektowe w Budownictwie mgr inż. Janusz Neuman, 693-619-280
Dębica, Kolejowa 29, Zespół Usług Projektowych Józef Nytko, 14 670-31-53
Dylągówka, Wólka Hyżnińska 134, GEO PASKO USŁUGI GEODEZYJNE Bartłomiej Skoczyła, Zbigniew Pałac, 693-80-95-16
Głogów Małopolski, Rogoźnica 97 A, Przedsiębiorstwo Wielobranżowe FUDALI, 17/85-16-507
Jarosław, Przemyska 15, A. Pich Przewrocka Zespół Usług Projektowych, 16 621-22-95
Jarosław, Kilińskiego 19, AGA Projektowanie, Kierowanie i Nadzory w Budownictwie Ogólnym - mgr inż. Janusz Ważny, 16 621-43-68
Jarosław, Franciszkańska 10, Firma Usługowo-Handlowa Jerzy Olejarka, 16 621-07-72
Jarosław, Św. Ducha 8, Komputerowe Usługi Projektowe PROJEKT Jerzy Mickiewicz, 16/ 623-05-16
Jarosław, Sienkiewicza 3, Usługi Geodezyjne Dariusz Niemiec, 691-501-619
Jarosław, Czarneckiego 1, Komputerowe Usługi Projektowe PROJEKT - Hubert Łoziński, 603-666-726
Jasło, Lwowska 4, Projektowanie i Nadzory Budowlane Urszula Wiatrak, 13 44-586-44, 668-322-512
Kańczuga, Mikulice 120, Usługi Projektowe Zbigniew Szczepański, 16 641-14-61
Krosno, Żwirki i Wigury 10/6, Usługi projektowe i Nadzór Budowlany mgr inż. Piotr Kustron, 608-443-858
Krosno, Staszica 21, Zespół Usług Projektowych inż. Wacław Krzanowski, 13 / 43-218-37
Lesko, Przemysłowa 8, Invent Baranski Krzysztof, 502 090 634
Lesko, Słoneczna 6, Pracownia Projektowa ARCHISTYL Paweł Orlef, 609-520-824
Lubaczów, A. Mickiewicza 75, Biuro Projektów Inżynierskich Pro-Gress inż. Piotr Niedźwiecki, 668-499-917
Lubaczów, Mickiewicza 167, Zagrodzki Stanisław Usługi Projektowe, 509-065-652
Łańcut, Ottona z Piłczy 6/2, P.P.U.H PROJEKT Marek Kopec, 604-25-30-15
Łańcut, Piłsudskiego 5, PWA PROJEKT Pracownia Projektowa, 502-857-895
Łańcut, Orzeszkowej 21, Usługi Projektowe Kazimierz Bester, 17/ 225-47-64, 695-418-660
Mielec, Pułaskiego 1, ARCHISSTUDIO PROJEKT arch. Dorota Hamala-Lis, 17/788-10-58
Mielec, Lwowska 4, Biuro Projektowo Inwestycyjne Paweł Ciemięga, 17 773-04-44
Mielec, Al. Niepodległości 5 lok. 21, CADPC Pracownia Projektowo Inwestycyjna Edyta Graczyk-Chmura, 691-472-200

Mielec, Żeromskiego 26A, Pracownia Projektowa mgr inż. Danuta Pazdro, 17 788-35-37
 Nienadówka, Nienadówka 279, Usługi Projektowe Józef Nowak, 17/77-25-229
 Nisko, Kościuski 8, IDEA PROJEKT Biuro Projektowe Marcin Skrzypek, 508-264-104
 Nisko, Rzeszowska 10, Usługi Projektowe i Obsługa Inwestycyjna inż. Stanisław Siek, 15 841-21-87, 602-384-271
 Przemysł, Kłasztorna 1, Studio Projektowe NEFORMA Krzysztof Karaś, 16/670-53-70
 Przemysł, Hureczko 137, Usługi Budowlane Projektowanie i Nadzory Bogdan Bar, 609608944
 Przeworsk, Królowej Jadwigi 3, Pracownia Usług Projektowo-Architektonicznych mgr Bronisław Rut, 16-6482748
 Ropczyce, Sienkiewicza 1 pok. 209, ARCHIKOM Biuro Obsługi Inwestycyjnej, 17 222-77-07
 Ropczyce, Rynek 1/6, Biuro Projektowe INWEST PLAN Marcin Koziołski, 608-437-030
 Rudnik n. Sanem, Wrzosowa 6, Biuro Sprzedaży Projektów Alicja Daczyńska, 15/876-22-76
 Rudnik n. Sanem, Rynek 38, Pracownia Projektowa ArtMad - Artur Zajac, 15 876-17-33
 Rzeszów, J.K. Chodkiewicza 7, GRAF Roman Rabczak, 17/853-51-83
 Rzeszów, Baldachówka 14/15, Maciej LALICKI PSP, 503-096-692
 Rzeszów, Targowa 3, NORMA-BUD s.c. Lidia Ślęczka, Krzysztof Ślęczka, Józef Ślęczka, 17/852-49-97, 503 148 655
 Rzeszów, Targowa 2 A, Przedsiębiorstwo WISPRO Sulima Jerzy Biuro Projektowania i Usług Inwestycyjnych, 17 859-01-05
 Rzeszów, Plac Wolności 6, ZOI Zakład Obsługi Inwestycji sp. z o.o., 17 853-63-16
 Rzeszów, Staroniwska 42, Pracownia Architektoniczno-Konstrukcyjna Marta Małec, 693-500-207
 Rzeszów, Wspólna 2, ConSteel plus Pracownia Architektoniczno-Konstrukcyjna mgr inż. Robert Dacko, 785-051-785
 Rzeszów, Litewska 10, DOBRY DOM Projekty Domów, 17 852-52-30, 601-213-376
 Rzeszów, Al. Niepodległości 1/10 A, Dom Dla Ciebie S.C. 795-329-662
 Rzeszów, Geodetów 1, LAND Nieruchomości, 793-389-271
 Rzeszów, Kaktusowa 10, Firma Handlowo-Usługowa A&L Anna Węgrocka, 17 865-43-49
 Rzeszów, Powstańców Śląskich 20, Firma STA-KO Roman Laicki, 503096692
 Sanok, Konopnickiej 21 A, Biuro Usług Projektowo-Organizacyjnych Budownictwa W&W Paweł Wdowiak, 13/49-303-77
 Sanok, Lwowska 14, F.P.H.U Instal-Bud s.c. Tomasz Nabywaniec i Norbert Filipczak, 13 493-24-25, 603-587-409
 Sanok, Sikorskiego 7, GEO-TOM Piotr Tomasiak, 501-369-163
 Sanok, Sienkiewicza 1, Zakład Projektowania i Usług Inwestycyjnych Hubert Pojnar, 13 463-29-65
 Sędziszów Małopolski, 3 Maja 25, Biuro Usług Projektowo Inwestycyjnych i Handlu, 601-545-117
 Sędziszów Małopolski, Wesoła 9, Firma Usługowo-Projektowa Janusz Marć, 660-457-941
 Sieniawa, Sobieskiego 9A, Biuro Projektowe i Geodezyjne Mieczysław Staniak, tel. 16/622-82-30
 Stalowa Wola, Al. Jana Pawła II 58/32, BUDOFROM mgr inż. Marek Fronć, 665-700-585
 Stalowa Wola, Aleja Jana Pawła II 25 A, Biuro Usług Budowlanych mgr inż. Andrzej Głąb, 15 642-03-00, 509-725-493
 Stalowa Wola, Aleja Jana Pawła II 13, DGJ Firma Handlowo-Usługowa Jerzy Bis, 15/ 844-06-20
 Stalowa Wola, 1-go Sierpnia 12/223, RM-Projekt Usługi Projektowe Robert Mróz, 600-047-552
 Stalowa Wola, Wojska Polskiego 4 a, Zespół Projektowy AWART W.Łukasiewicz, M.Łukasiewicz, B.Łukasiewicz, 15/842-35-95
 Stalowa Wola, Jaśminowa 6, Maria Skromak, 15 842-96-57
 Stępcina, Stępcina 50, F.P.H.U ALT-BUD Paweł Ziobrowski, 603-184-139
 Strzyżów n. Wisłokiem, Przeclawczyka 5, Gminny Zespół Gospodarczy, 17/276-12-26
 Tarnobrzeg, Moniuszki 5/2, Zespół Usług Projektowych Ryszard Matyka, Dorota Zielińska, 15/822-11-84
 Ustrzyki Dolne, Pionierska 10/11, ARCHPROJEKT Usługi Projektowo-Budowlane Emilia Szydełko, 508-15-33-59

Podlaskie

Augustów, Obr. Westerplatte 18/13, ARCHEKO Pracownia Architektury Wojciech Rafalko, 606-787-444
 Augustów, Tytoniowa 9, Zakład Handlowo-Usługowy Paweł Kotiwca, 87 643-28-01
 Białystok, Rolna 111, KA Projekt Arkadiusz Koc, 694-765-094
 Białystok, Rynek Kościuski 18/8, BSV Paweł Łuksza, 603-919-865
 Suwałki, Utrata 2C lok. 15, Anna Falba- Alboszta Biuro Architektoniczne, 509-285-759
 Suwałki, Korczaka 4/1, Architekt - Biuro Projektowe Mariusz Jakubanis, 87 565-08-56, 606-224-260
 Suwałki, G. Narutowicza 10a, PRACOWNIA PROJEKTOWA Architekt Jowita Pietraszkiewicz, 601-312-620
 Suwałki, Noniewicza 85 C, PROJEKTOR Renata Kuczyńska, 87/563-16-14
 Suwałki, Teofila Noniewicza 48/64, Projekt Z. Modzelewska, 606-102-713
 Suwałki, Kościuski 37, Przedsiębiorstwo Projektowo - Budowlane ARCHITEKT sp. z o.o., 87 599-49-07

Pomorskie

Borzechowo, Wczasowa 20a, Pracownia Architektoniczna ZAMOŃSKI, 58 588-48-25
 Brodnica Górna, Stare Czaple 265, Bracia Nowak Biuro obsługi budownictwa, nadzory bud. kosztorysy projekty, 693-959-111
 Brodnica Górna, Maks 84, Drewniany Świat, 518494777
 Bytów, Mądrzechowo Diamentowa 18, INŻYNIERYJNA OBSŁUGA INWESTYCYJNA FILOSEK, 691-979-467
 Bytów, Jana Pawła II 5/, Zakład Budownictwa Ogólnego Michał Fijałkowski, 59-822-50-09
 Chojnice, Ceynowy 13 b / 8, ArchiSTYL Pracownia Projektowa Kornelia Żywicka, 608-577-688
 Chojnice, Modrzewiowa 33, Projektowanie i Nadzór Zdzisław Ziemiński, 523-978-713
 Chojnice, Grobelna 5, Zielone Domy, 52 395 16 74, 698 186 718
 Chojnice, Piłsudskiego 30A pok.207, ALPI-Projekt Piotr Ziemiński, 506-982-379
 Gdańsk, Grunwaldzka 76/78 pok.212, Bis Projekt Grażyna Younes, 507-845-866
 Gdańsk, Grunwaldzka 76/78, Centrum Budownictwa Drewnianego, 502-537-621

Gdańsk, Grażyny 14/6, TENCONCEPT - Hubert Kowalski, 58/ 341 59 20
 Gdańsk, Za Murami 2-10 p.120, Sprzedaż gotowych projektów budowlanych Maciej Olender, 58 346-32-33, 607-775-607
 Gdynia, Gryfa Pomorskiego 79F, DJ Monolit Marcin Mazurkiewicz, 58 782-31-73
 Gniewno, Czymanowo 1, P.P.H.U. Fedde Karol Fedde, 58 670-60-94, 512-090-434
 Gościcino, Olchowa 19, Biuro Obsługi Budowy BIOBUD Adam Bigus
 Kartuzy, Rynek 5G, Pracownia Projektowo-Usługowa Małgorzata Kuchta, 600-742-739
 Kartuzy, Dworcowa 16, Pracownia projektowa ATON Tomasz Samp, 58 691-28-15, 603-985-938
 Kartuzy, Rynek 4, Przedsiębiorstwo Inwestycyjne PROKART sp. z o.o., 58 681-37-22
 Kartuzy, Grzybno Świerkowa 14, Usługi Projektowe Marcin Bryłowski, 58 58-58-653, 668-843-362
 Kolbudy Dolne, Wybickiego 29 D, JW TEAM PROJECT sp. z o.o., 58-306-34-85
 Kościerzyna, Długa 26, Biuro Obsługi Inwestycji, 58/680-87-15
 Kościerzyna, Rynek 19/9, Biuro Usług Geodezyjno - Kartograficznych Seweryn Priebie, 58 680-11-11, 668-044-300
 Kościerzyna, Wybudowanie Ogrodnicza 2, Biuro Usług Inwestorskich Plan-Bud Kazimierz Mański, 58 686-24-89
 Kwidzyn, Rakowiec Jaśminowa 26, F.H.U. WAXO Roman Warelich, 55 645-75-95, 501-692-142
 Lubichowo, Wdecka 13a, Firma DORING Tadeusz Doring, 58 588-52-88
 Malbork, Jesionowa 6, Biuro Inwestycyjne POSESJA Beata Cymerman, 55-647-27-49, 509-757-180
 Pelplin, Sambora 4A, Biuro Projektów Wycen i Ekspertyz Budowlanych Mirosława Sielska, 58 536 14 09, 501801886
 Pruszcz Gdański, Aleja Ks. Józefa Walega 1/1 e, Biuro Usług Geodezyjnych i Projektowych KODEM sp. z o.o., 58 683 55 22
 Puck, Złotnicza 8/2, A-EKO Agnieszka Pogorzały, 600-008-068
 Reda, Pucka 9, Firma Usługowa AS POL Biuro Nadzoru i Dokumentacji Budowlanej mgr inż. Andrzej Świątek, 58 678-51-36
 Rumia, Abrahama 3a, Przedsiębiorstwo Wielobranżowe BAJA Jolanta Braula, 58 771-34-77, 602-679-283
 Sierakowice, Dworcowa 1, Usługi Projektowe Daniel Klein, 665-031-400
 Starogard Gdański, Górna 12, Certyfikaty Energetyczne K.Skonieczna, 509-509-441
 Starogard Gdański, Sumin 57, INŻYNIERIA BUDOWLANA TOMASZ FIRGON, 502-840-630
 Starogard Gdański, Gdańska 4 a, Pracownia Projektowa Tadeusz Kuca, 58/562-62-02
 Wejherowo, 3 Maja 13/1, EMPORADOM Piotr Kieres, 58/677-10-30
 Wejherowo, 3-go Maja 11/1, Geocentrum Jacek Kobiela, 58/ 672 91 31, 510-529-501
 Wejherowo, Śmiechowska 49, RADIAN Maja Kieres, 58/677-35-67
 Wejherowo, 3 Maja 7/4, Usługi Ogólnobudowlane L.D. ProjektDom
 Wejherowo, M. Konopnickiej 19D, ZARYS Biuro Usług Geodezyjno-Projektowych i Nieruchomości inż. Gabriela Bekisz, 58 672-69-32
 Wiślina, Rokitnica Świerkowa 7, Firma Usługowa AKSA Joanna Koltonowska - Toczec, 601-353-309
 Żukowo k. Kartuz, Gdyniska 22, KL-PROJEKT Krystyna Lihs, 58 681-74-37, 508-355-262
 Żukowo, Pępowo, Jaśminowa 17, BL PROJEKT Ludwik Breza, 602-783-915

Śląskie

Będzin, Krasickiego 5, BIURO PROJEKT Małgorzata Jarosz, 32 267-33-74
 Bielsko Biala, Plac Wolności 9, ABAKON sp. z o.o., 33 811-11-88
 Bielsko Biala, Sixta 5/111, Pracownia Projektowa Paweł Jabłoński, 33/ 472-09-16, 601-098-500
 Bielsko Biala, Powstańców Śląskich 6, STUDIO A arch. Krzysztof Łaszczuk, 33 815-05-02, 509-784-003
 Bieruń Nowy, Wawelska 17, M&Mtechsystem Natalia Michulec, 781-298-029, 697-435-532
 Bujaków, Stawowa 17, Usługi Projektowe Ryszard Bogacki, 33/81-08-022
 Chudów, Chudów Osiedle nr 6, Usługi Projektowo-Budowlane inż. Eugeniusz Kurpas, 32/23-57-201
 Ciasna, Sikorskiego 8, Zakład Usługowy TERMO - Gabriela Brzezina, 693-068-599
 Czechowice Dziedzice, Kolejowa 43, Zwierzchowski i Spółka Pracownia Projektowa Budowlano Instalacyjna, 32 215-37-93
 Częstochowa, Śląska 15, Czas na dom, 515-09-17-18
 Częstochowa, Dekabrystów 68/76, KONTRAST ARCHITEKTURA I NIERUCHOMOŚCI Tomasz Waliński, 34 368-12-44, 604-909-463
 Częstochowa, Armii Krajowej 41/7, PPHU MADBUD Józef Uliński, 34/365-66-89, 604-699-868
 Częstochowa, Armii Krajowej 1/3 lok. 123, TWÓJ DOM MARZEŃ Tomasz Ufnalewski i Marek Podsiadło s.c., 666-153-554
 Częstochowa, Botaniczna 34, FHU Awans Tadeusz Bielarski, 34 363 33 31
 Dąbrowa Górnicza, Kraszewskiego 3, Techniczna Obsługa Procesu Inwestycyjnego mgr inż. Andrzej Oleksiak, 601-472-408
 Dąbrowa Górnicza, III Powstania Śląskiego 6, Przedsiębiorstwo Inżynieryjne DOM EKO-SYSTEMS Kocjan Paweł, 32 726 34 07
 Gumna, Gumna 56, Firma Usług Inwestycyjnych Józef Szczotka, 33 856-28-73
 Hecznarowice, Szkolna 22, WÓJCIK Maciej Wójcik, 668-824-279
 Katowice, 3 Maja 18, Visart W. Feodorów, A. Hepek sp. Jawna, 32/ 253 66 19
 Katowice, Czapli 16, Forêt Witold Szczeparski, 668-145-858
 Kłobuck, Kolejowa 30, AB PROJEKT Architektura i Budownictwo, 34 310-00-81
 Knurów, Niepodległości 90, PW DOMUR mgr inż. Józef Szusiak, 32 235-24-18, 602-212-343
 Koniecpol, Żeromskiego 40, Przedsiębiorstwo Projektowania Kosztorysowania i Nadzoru Budowlanego Sławomir Langier, 34/ 355-19-33
 Kończyce Małe, Jagiellońska 19, ML DESIGN Biuro Inżynieryjne, 603-240-620, 663-381-970
 Koziegłowy, Koziegłowski Rynek 3, Zakład Usług Budowlanych Zbigniew Cesarz, 609-930-149
 Kozy, Szkolna 10, Projektowanie i Nadzory Piotr Pezda, 604-511-839
 Kuźnia Raciborska, pl. Mickiewicza 1, Biuro Projektowe asx-bud Sławomir Żołyński, 665-899-015
 Lgota Mała, Leśna 1, P.P.H.U. TRAK, 609-551-983
 Pisarzowice k/ Bielska-Białej, Kęcka 55, Pracownia Projektowa mgr inż. Krzysztof Hałat, 33 84-57-517, 602-684-352
 Poczesna, Południowa 6, P.P.H.U. KAM-BUD Kamil Ociepa, 510-106-009

Pszczyna - Piasek, Sikorskiego 15, Usługi Projektowe i Ogólnobudowlane Katarzyna Konieczny, 668-52-33-40, 502-711-426
Pszczyna, 3 Maja 15, Epibud sp. z o.o., 32/210-48-57
Pszczyna, Korfanteo 13/1, Zespół Usług Projektowych - Edward Folwarczny, 32 210-34-14
Tarnowskie Góry, Żwirki i Wigury 6, PORMAR Marek Porada, 32/ 285-12-95
Tarnowskie Góry, Staszica 118, Drewbud sp. z o.o., 32 384-84-47
Tychy, Darwina 25c/6c, Autorskie Biuro Projektów b*g Bernard Grygier, 507-020-540
Wilamowice k. Oświęcimia, Osiedlowa 11, Projektowanie i Nadzór w Budownictwie inż. Łukasz Chmiel, 696-092-663
Wisła, Lipowa 16, DomLux Zbigniew Kąkol, 664-443-074
Żory, Rzeźnicza 20B, Centrum Sprzedaży Projektów Beata Kuśmirowska, 605-441-926
Żory, Pszczyńska 25, Pracownia Projektowa J.M. Projekty Izabela Mandla, 32 434-33-45
Żywiec, Kościuski 42/6, Biuro Projektów Budownictwa mgr inż. Jarosław Kwak, 33 861-36-31, 606-97-36-52
Żywiec, Leśna 546, MIROCHA-PROJEKT USŁUGI PROJEKTOWEMARIUSZ MIROCHA, 506-172-441
Żywiec, Rzeźnicza 53, Usługi Ogólnobudowlane mgr inż. Marek Woźniakowski, 604-597-030
Zabrze, Sikorskiego 7A, PPUH TAWI Tadeusz Wita, 32/240-18-80, 502 143 200

Świętokrzyskie

Bieliny, Żeromskiego 43, USŁUGI PROJEKTOWE DLA LUDNOŚCI Czesław Kałuża, 509-169-923
Busko Zdrój, Skałki 18, Firma Handlowo - Usługowa PONIDZIE Grzegorz Matyja, 41 378-24-74, 606/ 727-714
Busko Zdrój, Ogrodowa 3A, GNP - Szymon Brych, 41 378-61-50, 500-250-520
Busko Zdrój, Stefana Batorego 30 A, Usługi Projektowe, 41-378-77-67, 698-376-638
Górnica k. Kielc, Górnica 161E, P.P.H.U. Świerk Piotr Jasiński, 41 3023882, 600-294-362
Jędrzejów, 11 Listopada 121/16, BIURO USŁUG PROJEKTOWYCH Edward Nowak, 41/ 386-16-11, 663-789-063
Kielce, Biskupa Kaczmarska 14/32, Belabud Hubert Stradiński, 793-111-101
Kielce, Pod Telegrafem 11a/4, ARCHIDRAFT Pracownia Projektowa, 505-995-980
Kielce, Chabrowa 114, F.P.H.U. EKO-DOM Zbigniew Wojciechowski, 41 362-09-31
Kielce, Warszawska 34 p.202, Biuro Projektowe NEO-PROJEKT Magdalena Milcarz, 41 343-12-40
Kielce, Warszawska 34a lok.27, Fabryka Form Architektonicznych Marcin Bartocha, 505-556-472
Kielce, Śniadeckich 30, Pracownia Projektowa Architektoniczno-Budowlana M i A Głowackich, 606-977-594
Kielce, Rolna 8, Biuro Architektoniczno- Wykonawcze Archibis, 41/ 344-70-64
Kielce, Nowy Świat 52, KOLPROJEKT Krzysztof Oleś, 41 249-54-25
Kielce, Targowa 16A/67, FIRMA EKOCERTUS Rafał Piotrowski, 508-987-014
Kielce, Warszawska 49/46, CELER sp. z o.o., 41 24-12-475
Kielce, Tekonitka 8/10, Przedsiębiorstwo Usługowe MAX - Pracownia Projektowa, 602-523-603
Łągowo k. Staszowa, Słupska 69, Marian Bęben, 697-144-924
Łopuszno, Kielecka 9, Neoprojekt Obsługa Inwestycji Budowlanych, 606-705-388
Miedziana Góra, Miedziana Góra, INDO-BUDOWNICTWO Żelazny Arkadiusz, 503-024-452
Mirzec k. Wąchocka, Mirzec-Podborki 37, F.H.U. ARMAX, 41 2749922
Mniów, Centralna 39, PRACOWNIA PROJEKTOWA DOM MARZEŃ P.P.U.H Krystian Janus, 600-232-731
Morawica, Bilcza Zastawie 43, Firma Budowlano-Handlowa PIRYT 1, 41 311 49 90
Osiek k. Staszowa, Ossala 32 a, Szacowanie Nieruchomości i Usługi Projektowe Elżbieta Nowak, 605-686-157
Piekoszów, Kolejowa 54, Przedsiębiorstwo Wielobranżowe Ryszard Mularczyk, 041 30 61 044, 604 278 721
Pińczów, 1 Maja 4, Green House Sebastian Hajduk, 518653547
Sandomierz, Mickiewicza 15, Zespół Usług Projektowych - Jacek Wudź, 15 832-37-31
Sędziszów k. Jędrzejowa, os.Sady 2/15, ARCTECH Marcin Radłowski, 507-062-217
Sędziszów k. Jędrzejowa, Tarnawa 5, Usługi Projektowe Walenty Cichoń, 664-736-689
Skarżysko Kamienna, Plan Floriański 1 pok. 319, Biuro Projektowo - Usługowe EL-ZET, 668-027-265
Skarżysko Kamienna, Sikorskiego 20 p. 230, Usługi Projektowe i Wycena Nieruchomości Mariusz Nurzyński, Grażyna Kuna, 41/25-313-52
Starachowice, Na Stoku 8, Projektowanie Nadzór Budowlany mgr.inż. Mirosław Sepiolo, 41 273-37-02, 501-176-055
Staszów, Wschodnia 13/14, Usługi Budowlano Projektowe Andrzej Bracha, 15 864-25-81
Stąporków, Mielni 105, B i M Baran Magdalena Baran, 692-767-209, 602-824-244
Strawczyn, Żeromskiego 12B, ProArchikon - PROJEKTY DLA BUDOWNICTWA Marek Soborń, 692-715-791

Warmińsko-mazurskie

Elbląg, Juliana Fałata 5/6, Biuro Projektów PRZEKRÓJ Stanisław Piór, 55 239-62-52, 608 349 975
Ełk, Mickiewicza 15 lok. 555, Firma Projektowo-Wykonawcza Budownictwa Willa Wacław Piotr Szparło, 87/ 610-00-29
Giżycko, Łuczkańska 1, Zespół Usług Projektowych i Inwestycyjnych s.c., 87 428-32-42
Gołdap, Paderewskiego 32, Zakład Usług Projektowych i Budowlano-Remontowych inż. Władysław Zajkowski, 87/615-13-94
Iława, Dąbrowskiego 46B/3a, Pracownia Projektowa BIN inż. Bogdan Motyliński, 606-806-277
Iława, Nowa Wieś, Tęczowa 3, Pracownia Projektowa Dariusz Ogonowski, 89 644-04-65, 601 677 673
Kętrzyn, Sikorskiego 24, Przedsiębiorstwo Usługowo-Handlowe B.MBeata Moszyk, 89/751-17-84, 608-392-481
Kętrzyn, Kołłątaja 23, Usługi Budowlane i Projektowe Mariusz Donat, 510232372
Lidzbark Warmiński, Kościuski 26/1, Nadzór Budowlany, Projektowanie i Wycena Nieruchomości Marek Aleksiejczuk, 603-850-435
Łukta k. Ostródy, Słoneczna 6a/6, StudioDesk Rosiński Jacek, 791-674-006
Mrągowo, Warszawska 45B/6, ROMAN Projektowanie, Nadzór, Pośrednictwo, Roman Wołosz, 89 741-24-11, 505-130-372
Mrągowo, Piotra Sobczyńskiego 2B, Usługi Projektowe i Inwestycyjne oraz Wycena Nieruchomości inż. Kazimierz Bonikowski, 89 741-88-66

Nidzica, Tatarska 40, USŁUGI INŻYNIERSKIE Andrzej Roman, 602-727-347
Nowe Miasto Lubawskie, Wojska Polskiego 66, Tomasz Małkiewicz Nadzory i Projektowanie, 502-116-597
Olecko, Przytorowa 10/16, Zakład Projektowo - Usługowy Pro-Kon Juliusz Uss, 87 520-29-25, 501-545-390
Olsztyn, al. Wojska Polskiego 53/3-4, Pracownia Usług Projektowo - Komputerowych PROKOM, 89 526-66-02
Olsztyn, Żeromskiego 8/5, Przemysław Barczak Usługi dla Budownictwa, 662-024-252
Olsztyn, Westerplatte 1, Twoja Budowa Danuta Natalia Piotrowska, 89/533-22-74
Olsztyn, Jana Boenigka 13/2, Architectus Pracownia Projektowa, 89 721-30-06, 504-700-878
Olsztyn, Gen. F. Kleeberga 6/1, Pracownia Projektowa EOS4 Projekt, 89 532 08 94, 500 219 497
Ostróda, Wałdowo Szmaragdowa 8, Biuro Projektowe ARCHI-B Beata Zep, 89 678-95-83
Pisz, Mickiewicza 8/17, AG PROJEKT Usługi Inżynierskie mgr inż. Adrian Gajda, 604-484-726
Prostki, Krótka 5/1, Sokół Henryk - Projektowanie i Nadzór Budowlany, 87 611-21-86, 501-505-161
Szczytno, Michała Drzymały 32b, BIOSOL Usługi Projektowe Jacek Mroziński, 89/624-01-91, 502-498-814
Szczytno, Nowe Gizewo 92, KERA Geodezja Budownictwo Nieruchomości mgr inż. Arkadiusz Popiało, 606125983
Szczytno, Szymany 16B, KOJTEK Danuta i Jerzy Kojtek Spółka Jawna, 89/622-12-18

Wielkopolskie

Dopiewo, Leśna 52 a, TECHBUD-PROJEKT Wojciech Maik, 506-130-557
Gniezno, Mnichowa 77b, Dor-Bud Doradztwo Budowlane, 61 428-25-30
Kalisz, Braci Niemcewiczów 6/B, BIURO INŻYNIERSKIE ANNA WOJCIECHOWSKA, 504-186-253
Kalisz, Graniczna 74j/19, KALBUD Remigiusz Baranowski, 666-106-106
Konin, Wola Podłężna Winogronowa 6, BIURO PROJEKTÓW I OBSŁUGI INWESTYCJI PRO-DOM B.R.NAWROT., 694-792-004
Konin, Topazowa 12m31, Andrzej Różański ROZABUD Usługi techniczne i budowlane, 501-371-263, 501-435-055
Konin, Augustynowicza 10, JH Studio Projektowo-Techniczne dla Budownictwa, 63 244-43-34, 602-676-443
Konin, Dworcowa 9/5, Biuro Projektowania Diament, 63 242-54-24
Konin, Plac Górnika 2/10, Biuro Projektów TWÓJ DOM, 63 245-67-87, 502-377-798
Konin, Polna 20, Dariusz Zbiński - Usługi Projektowe, 698-006-236
Kwiłcz, Orzeszkowa 29, Przedsiębiorstwo Produkcyjno Budowlane Zetbeer sp. z o.o., 609-265-999
Lubasz k. Czarnkowa, Bończa 4A, FPIS Konstrukcje - Adalbert Wojciech Schwerbel, 517-363-689
Mosina, Śremska 1, Biuro Geodezyjno-Projektowe Geo-Dom, 607-367-209
Murawa Goślina, Plac Kasztanowy 2, Przedsiębiorstwo Projektowo - Budowlane Kujawa i Synowie Elżbieta Kujawa, 61 642-52-54
Nowy Tomyśl, Wypoczynkowa 8, Zakład Projektowo Usługowy s.c. Zbigniew, Teresa, Tomasz Gostyński, 614-423-555
Poznań, Pionierska 6/8, MS Masterstick Sławomir Cieśliński, 601-724-040
Poznań, Wolsztyńska 24 a, Biuro Projektów i Usług Inwestycyjnych Probud Henryk Litwinowicz, 61 861-40-26
Poznań, Piłsudskiego 104, Partner Plan Biuro Inżynierskie Budownictwa sp. z o.o., 61 870-63-16, 618-706-316
Poznań, os. Polan 39/3, TECTUM Studio Architektury i Sztuki A.Kubiak-Pakułska, 604 071-064
Poznań, Szczepankowo 28A, Projektujemydomy sp. z o.o., 61 670 88 94
Poznań, Rolna 17, ENER-DOM mgr inż. Marek Franckowski, 602-793-007
Poznań, Murawa 37A/23, DECOB Dominik Sajdak, 61 610-13-50
Poznań, I. Dobrogojskiego 30a, ELEKTRIS, 61/ 652-23-12
Sławsk, Lipowa 2, Biuro Projektów i Obsługi Budownictwa Ogólnego Edyta Wiśniewska, 63 2410977, 601-722-195
Stare Miasto, Janowice 7, Z.P.H.U Andrzej Strużyński, 667-995-666, 603-574-777
Suchy Las, Pawłowska 4A, Studio Hussar Łukasz Górka, 515-048-535
Szamocin, Stycznia 4, Biuro Projektowo-Budowlane J&A RATAJCZAK, 696-092-353
Śrem, Padarewskiego 1/12, Capital Invest System sp. z o.o., 602701800
Środa Wielkopolska, Harcerska 1, Biuro Usług Projektowych s.c. Marek Kubiak, Paweł Kulikowski, 61 285-85-30
Środa Wielkopolska, Poselska 5a, Firma Projekt - Jacek Ziemiński, 61/285-86-58
Środa Wielkopolska, Berwińskiego 1, Wachowiak Projekt Pracownia Architektoniczna, 602-528-529
Turek, Wyszyńskiego 1c, Nieruchomości - Wycena, Projekty Alicja Kolenda, 63 280-51-05, 606 280 716
Wągrowiec, Kręta 3, Zakład Nadzoru Budowlanego Cieśla Tomasz, 67 268-92-60, 602-104-629
Wyrzysk, Lipowa 2, Kierowanie budową* Kosztorysowanie* Projektowanie Grzegorz Ozimina, 67 286 76 06, 667127975
Zalasewo, Grecka 19, BAJA PROJECT Barbara Graczyk, 781-195-334

Zachodniopomorskie

Białe Błotko, Grabowo 58, NTP Usługi Geodezyjne inż. Krzysztof Marusiak, 691-227-533
Choszczno, Wolności 17, P.H.U RYWAŁ Mariusz Walczak, 95 765-21-65
Gryfno, Kołłątaja 17, INWESTPROJEKT mgr inż. Habib Hamdaoui, 512-196-512
Kamień Pomorski, Wysokiego 12e/2, MOTIW s.c. Zespół Usług Projektowo - Inwestycyjnych, 91 382-09-69
Koszalin, Pionierów 24/5, Pracownia Autorska arch. Małgorzata Olszyska, 607-329-628
Koszalin, Saperów 28, Projektowanie i Nadzory Inwestorskie, Sprzedaż Projektów Typowych Jan Stanisławski, 603-267-072
Międzyzdroje, Kolejowa 7/6 U, AS PROJEKT PRACOWNIA PROJEKTOWA ANNA SKRZYPCZAK, 501-387-932
Stargard Szczeciński, Gdyńska 28 c, Przedsiębiorstwo Projektowania i Realizacji Inwestycji ADBUD, 91/577-11-86
Stargard Szczeciński, Usługowa 3, Zespół Usług Inżynierskich, 600-325-488
Szczecin, Czerwona 9/9, MILK architekci Łukasz Kolbyk, 509 815 773
Szczecinek, Fabryczna 13, Biuro Konsultingowo - Projektowe Reja Ernest Kłosowski, 502-105-011
Szczecinek, 28-go Lutego 14a, Biuro Projektów i Obsługi Inwestycji mgr inż. Piotr Synowiec, 94-37-410-34



G 1 (01) Projekt garażu jedno stanowiskowego



p. użytkowa: 20.46 m²
p. zabudowy: 26.10 m²
kubatura: 103 m³
kąt dachu: 35°
wys. kalenicy: 4.61 m

Ściany zewnętrzne: pustaki ceramiczne + styropian
Strop: płyta żelbetowa
Pokrycie dachu: dachówka ceramiczna



G 1 (02) Projekt garażu jedno stanowiskowego

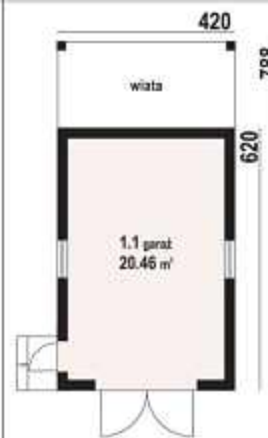


p. użytkowa: 20.46 m²
p. zabudowy: 26.04 m²
kubatura: 90 m³
kąt dachu: 35°
wys. kalenicy: 4.52 m

Ściany zewnętrzne: pustaki ceramiczne + styropian
Strop: płyta żelbetowa
Pokrycie dachu: dachówka ceramiczna



G 1 (03) Projekt garażu jedno stanowiskowego

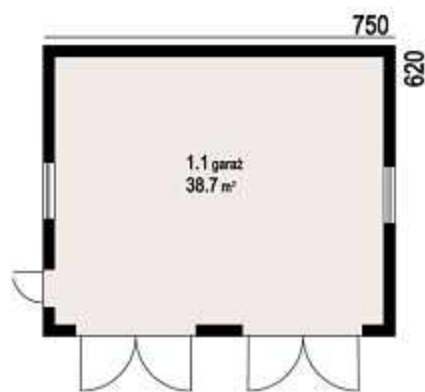


p. użytkowa: 21.09 m²
p. zabudowy: 33 m²
kubatura: 115 m³
kąt dachu: 35°
wys. kalenicy: 4.7 m

Ściany zewnętrzne: pustaki ceramiczne + styropian
Strop: płyta żelbetowa
Pokrycie dachu: dachówka ceramiczna



G 2 (01) Projekt garażu dwu stanowiskowego

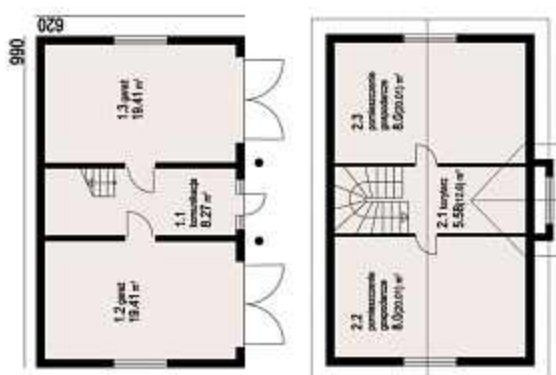


p. użytkowa: 38.70 m²
p. zabudowy: 46.50 m²
kubatura: 175 m³
kąt dachu: 35°
wys. kalenicy: 5.38 m

Ściany zewnętrzne: pustaki ceramiczne + styropian
Strop: płyta żelbetowa
Pokrycie dachu: dachówka ceramiczna



G 2 (02) Projekt garażu dwu stanowiskowego z poddaszem gospodarczym

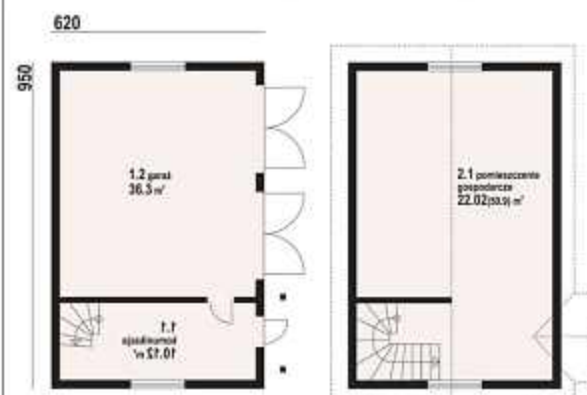


p. użytkowa: 68.67 m²
p. zabudowy: 62.88 m²
kubatura: 104 m³
kąt dachu: 38°
wys. kalenicy: 6.14 m

Ściany zewnętrzne: pustaki ceramiczne + styropian
Strop: płyta żelbetowa
Pokrycie dachu: dachówka ceramiczna



G 2 (03) Projekt garażu dwu stanowiskowego z poddaszem gospodarczym

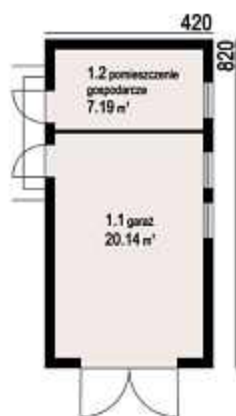


p. użytkowa: 68.44 m²
p. zabudowy: 59.00 m²
kubatura: 250 m³
kąt dachu: 38°
wys. kalenicy: 5.74 m

Ściany zewnętrzne: cegła kratówka
Strop: płyta żelbetowa
Pokrycie dachu: dachówka ceramiczna



G 1 (04) Projekt garażu jednostanowiskowego

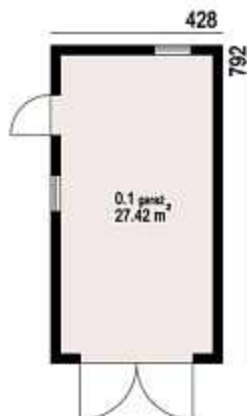


p. użytkowa: 27.40 m²
p. zabudowy: 34.00 m²
kubatura: 140 m³
kąt dachu: 35°
wys. kalenicy: 4.83 m

Ściany zewnętrzne: cegła kratówka
Strop: płyta żelbetowa
Pokrycie dachu: dachówka ceramiczna



G 1 (08) Projekt garażu jednostanowiskowego

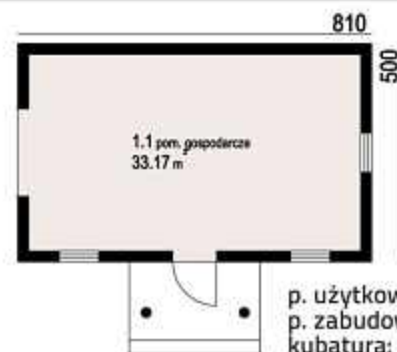


p. użytkowa: 27.42 m²
p. zabudowy: 33.90 m²
kubatura: 130 m³
kąt dachu: 40°
wys. kalenicy: 4.66 m

Ściany zewnętrzne: bloczki z betonu komórkowego
Pokrycie dachu: dachówka ceramiczna



budynek gospodarczy bg 1

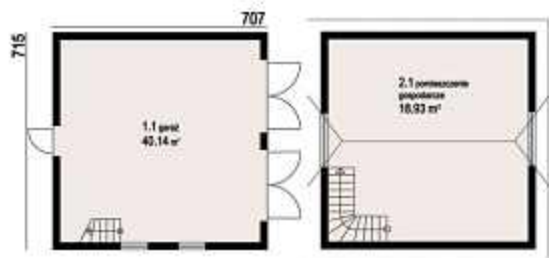


p. użytkowa: 33.17 m²
p. zabudowy: 40.50 m²
kubatura: 164 m³
kąt dachu: 40°
wys. kalenicy: 5.76 m

Ściany zewnętrzne: pustaki ceramiczne + styropian
Strop: płyta żelbetowa
Pokrycie dachu: dachówka ceramiczna



G 2 (04) Projekt garażu dwustanowiskowego

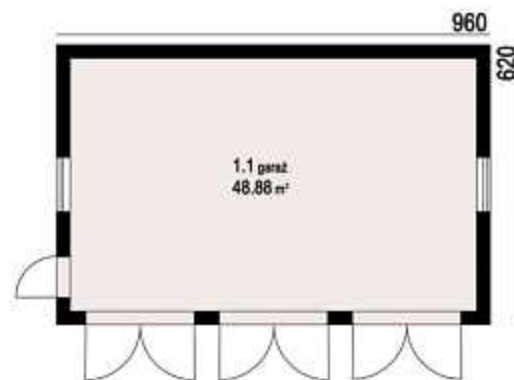


p. użytkowa: 59.07 m²
p. zabudowy: 49.80 m²
kubatura: 250 m³
kąt dachu: 38°
wys. kalenicy: 6.29 m

Ściany zewnętrzne: pustaki ceramiczne + styropian
Strop: płyta żelbetowa
Pokrycie dachu: dachówka ceramiczna



G 3 (01) Projekt garażu trzystanowiskowego



p. użytkowa: 48.88 m²
p. zabudowy: 60.00 m²
kubatura: 220 m³
kąt dachu: 35°
wys. kalenicy: 5.69 m

Ściany zewnętrzne: pustaki ceramiczne + styropian
Strop: płyta żelbetowa
Pokrycie dachu: dachówka ceramiczna



GD 1 (03) Projekt garażu jednostanowiskowego z poddaszem gospodarczym

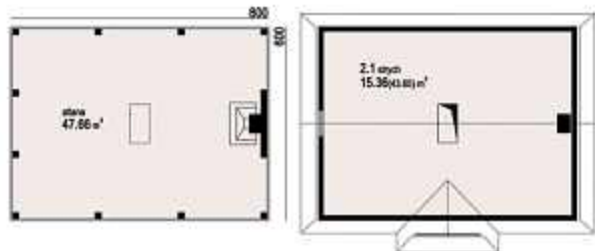


p. użytkowa: 21.38 m²
p. zabudowy: 33.18 m²
kubatura: 115 m³
kąt dachu: 35°
wys. kalenicy: 4.88 m

Ściany zewnętrzne: płazy drewniane
Strop: drewniany
Pokrycie dachu: dachówka ceramiczna



G - altana 5

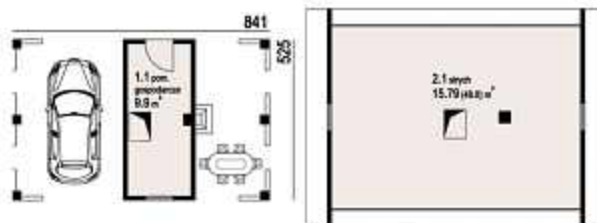


p. użytkowa: 47.66 m²
 p. zabudowy: 48.00 m²
 kubatura: 198 m³
 kąt dachu: 42°
 wys. kalenicy: 6.18 m

Ściany zewnętrzne: słupki drewniane + ściany szkieletowe
 Strop: drewniany
 Pokrycie dachu: dachówka ceramiczna



budynek gosp. mazurski gpm1



p. użytkowa: 25.05 m²
 p. zabudowy: 50.71 m²
 kubatura: 59 m³
 kąt dachu: 42°
 wys. kalenicy: 6.16 m

Ściany zewnętrzne: płazy drewniane
 Strop: drewniany
 Pokrycie dachu: dachówka ceramiczna



budynek gosp. mazurski gpm2



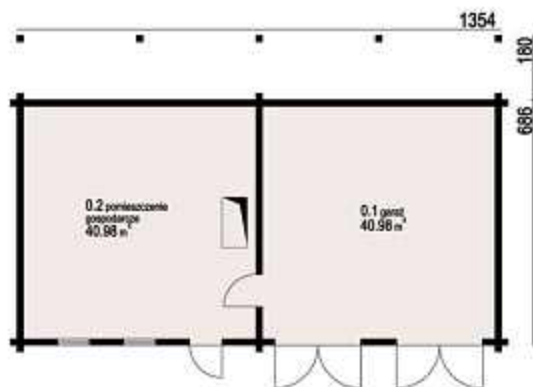
p. użytkowa: 8.88 m²
 p. zabudowy: 46.74 m²
 kubatura: 59 m³
 kąt dachu: 42°
 wys. kalenicy: 5.73 m

Ściany zewnętrzne: płazy drewniane
 Strop: drewniany
 Pokrycie dachu: dachówka ceramiczna



GD H2

Projekt garażu dwustanowiskowego



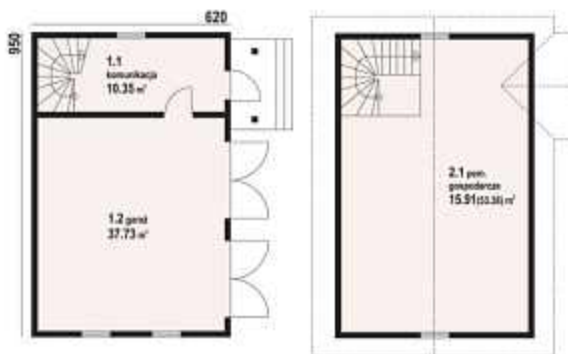
p. użytkowa: 81.96 m²
 p. zabudowy: 92.89 m²
 kubatura: 400 m³
 kąt dachu: 40°
 wys. kalenicy: 6.37 m

Ściany zewnętrzne: płazy drewniane
 Strop: drewniany
 Pokrycie dachu: dachówka ceramiczna



GD2 (03L)

Projekt garażu dwustanowiskowego z poddaszem gospodarczym



p. użytkowa: 63.99 m²
 p. zabudowy: 58.90 m²
 kubatura: 237 m³
 kąt dachu: 32°
 wys. kalenicy: 5.96 m

Ściany zewnętrzne: płazy drewniane
 Strop: drewniany
 Pokrycie dachu: dachówka ceramiczna



GDS 2 (03L)

Projekt garażu dwustanowiskowego z poddaszem gospodarczym



p. użytkowa: 56.93 m²
 p. zabudowy: 75.60 m²
 kubatura: 332 m³
 kąt dachu: 38°
 wys. kalenicy: 6.59 m

Ściany zewnętrzne: szkieletowe drewniane ocieplone wełną mineralną
 Strop: drewniany
 Pokrycie dachu: dachówka ceramiczna

katalog projektów domy drewniane



domy z bali domy szkieletowe



domy nowoczesne domy regionalne dwulokalne



projekty indywidualne



2014/2015

biuro@dom-projekt.pl
www.dom-projekt.pl
12 274 08 22, 609 512 803

Zachęcamy do zapoznania się z prezentacją domów drewnianych, zamieszczoną w wydawnictwie „Katalog projektów - domy drewniane” oraz na stronie: www.dom-projekt.pl

Zamów bezpłatny katalog!