

katalog projektów domy murowane



domy nowoczesne domy tradycyjne



gładyszów 3, str.85

zawoja mk1 (L), str.52

podpiwniczone parterowe z poddaszem



jaworki 9, str.97

osiek 31 m, str.93

domy z kotłownią projekty indywidualne



zadębie średnia z garażem, str.64

chmielniki średnie nowe, str.139

biuro@dom-projekt.pl
www.dom-projekt.pl
122740822,609512803

PARTEROWY	Z PODDASZEM	Z GARAŻEM / GARAŻ	Z KOTŁOWNIĄ	PODPINWICZONY	DWULOKALOWY/BLIŹNIAK	pow. użytkowa	NAZWA	STR.
✓			✓			100,55	adresowo	41
✓	✓	✓				128,28	ardenowo g2	116
✓				✓		176,19	ardenowo senior	142
✓				✓		176,65	ardenowo usługi	143
✓				✓		176,19	ardenowo wynajem	117
✓	✓	✓				143,14	astronowo	65
✓	✓	✓	✓	✓		114,65	bartne 19	43
✓	✓	✓	✓	✓		98,89	bartne nowe	42
✓	✓	✓				119,1	biskupice 3	77
✓	✓	✓	✓	✓		128,46	biskupice 9a	76
✓		✓				130,63	biskupice 11	80
✓	✓	✓				120,52	biskupice 15	78
✓	✓	✓				120,91	biskupice 25	79
✓	✓	✓				143,44	biskupice 31	81
✓			✓			80,19	bolesławice 3m	29
✓		✓	✓			167,57	borków 5	133
✓		✓				142,4	borków 11	132
✓	✓	✓	✓	✓		139,58	brzozów	134
✓	✓	✓	✓	✓		142,98	brzozów 7	135
✓		✓	✓			146,39	bukowo 5	123
✓		✓	✓			131,09	bukowo 9	122
✓	✓	✓	✓	✓		145,52	bukowo 15	124
✓		✓				213,52	chmielniki	152
✓	✓	✓				138,02	chmielniki m1	137
✓		✓				313,72	chmielniki m14	153
✓		✓				124,36	chmielniki małe	136
✓		✓				178,67	chmielniki średnie	138
✓						181,52	chmielniki średnie nowe	139
✓			✓			94,74	chmielów	36
✓	✓	✓				94,74	chmielów z garażem	37
✓	✓	✓	✓	✓		167,09	choślice	150
✓	✓	✓				132,96	cisna mt 11	95
✓		✓				135,29	czaplowo	108
✓	✓	✓				111,37	dukla 11g	68

PARTEROWY	Z PODDASZEM	Z GARAŻEM / GARAŻ	Z KOTŁOWNIĄ	PODPINWICZONY	DWULOKALOWY/BLIŹNIAK	pow. użytkowa	NAZWA	STR.
✓	✓	✓				111,37	dukla 11gg	69
✓	✓	✓				130,05	dukla 13gg	71
✓	✓	✓	✓	✓		110,05	dukla 19gg	70
✓	✓	✓				127,07	działośzyce 5	105
✓		✓	✓	✓		122,92	działośzyce 9	104
✓	✓	✓				102,3	dziekanowice	56
✓	✓	✓				116,43	dziekanowice 5	57
✓		✓				96,95	dziekanowo	35
✓	✓	✓	✓	✓		107,81	dziekanów 3	59
✓	✓	✓	✓	✓		177,48	frydman	141
✓		✓				308,9	gdów nowy	154
✓		✓	✓	✓		382,09	gdów nowy 9x	155
✓	✓	✓	✓	✓		101,22	gilowo 9	39
✓	✓	✓	✓	✓	✓	196,28	gilowo 9ab	145
✓		✓	✓	✓		93,29	gilowo a	38
✓		✓				67,07	gładyszowo m	23
✓		✓				114,25	gładyszów 3	85
✓	✓	✓				134,31	gładyszów 5	86
✓	✓	✓				139,76	gładyszów 7	87
✓	✓	✓				120,69	gładyszów 31k	89
✓	✓	✓				93,89	gładyszów 31 kgg	88
✓	✓	✓	✓	✓	✓	247,0	gładyszówka ab	147
✓	✓	✓				108,56	gładyszów m	83
✓	✓	✓				83,34	gładyszów mały m	30
✓	✓	✓				111,24	gładyszów plus	84
✓						59,13	grabie małe	32
✓		✓	✓			88,25	grabie średnie 19	33
✓		✓				70,96	grabów k	25
✓		✓				87,44	grochowo nowe	31
✓	✓	✓				114,55	gronowo x	82
✓	✓					66,19	gródek 7	24
✓		✓				106,58	gryfów	58
✓						44,33	hoczew mała 3m	22
✓	✓	✓				88,9	hoczew mk11g	40

Polecamy nasze strony internetowe:



www.dom-projekt.pl



www.domdrewniany-projekt.pl



www.i-inspiracje.pl

PARTEROWY	Z PODDASZEM	Z GARAŻEM/ GARAŻ	Z KOTŁOWNIĄ	PODPWIWNICZONY	DWULOKALOWY/BLIŹNIAK	pow. użytkowa	NAZWA	STR.
✓	✓					145,95	jasło 31	128
✓	✓					144,97	jasło 33	129
✓	✓	✓	✓	✓		133,26	jaworki 9	97
✓	✓	✓	✓	✓		144,76	jaworki 9m	96
✓	✓	✓				128,39	jaworowo	130
✓	✓	✓	✓	✓		149,78	jaworowo 9k	131
✓		✓				119,35	jaworze 3	99
✓		✓				115,72	jaworze nowe k	98
✓		✓	✓			121,33	jaworze p	100
✓		✓				131,52	jaworze średnie 3	101
✓	✓	✓				127,27	jaworze średnie 5	102
✓	✓	✓				127,27	jaworze średnie 7	103
✓		✓	✓			82,74	jaworzynka	48
✓		✓	✓			96,72	jaworzynka nowa	49
✓		✓				101,25	jurkowo małe	54
✓		✓				118,3	jurkowo średnie	55
✓	✓	✓				149,2	koźmice	109
✓		✓	✓			116,31	maków 2p	106
✓	✓	✓				133,47	milicz 3	125
✓				✓		222,4	miłkowice bliźniak	149
✓						52,10	miłków	26
✓	✓					52,10	miłków ag	28
✓						62,71	miłków średni	27
✓						89,15	miłosna	46
✓		✓				114,04	miłosna średnia	47
✓	✓	✓				121,33	mirów 1	72
✓	✓	✓				125,0	mirów 3	73
✓	✓	✓				158,14	mirów 5	75
✓	✓	✓		✓		215,36	mirów 8 bliźniak	146
✓	✓	✓				146,87	mirów 11e	74
✓		✓				114,68	oleśnica	67
✓		✓	✓			114,39	oleśnica 9	66
✓	✓					82,86	osiek 8g	34

PARTEROWY	Z PODDASZEM	Z GARAŻEM/ GARAŻ	Z KOTŁOWNIĄ	PODPWIWNICZONY	DWULOKALOWY/BLIŹNIAK	pow. użytkowa	NAZWA	STR.
✓	✓					118,98	osiek 31 m	93
✓	✓	✓				137,32	osiek 305k	94
✓		✓				100,66	osiek wąski 2k	90
✓		✓	✓			95,13	osiek wąski 9	91
✓	✓	✓	✓	✓		114,73	osiek wąski 22l	92
✓	✓	✓	✓	✓		124,14	osina	111
✓		✓				137,8	osina 7	113
✓	✓	✓	✓	✓		139,48	osina 7p	112
✓	✓	✓	✓	✓		136,09	osina 22	110
✓		✓	✓	✓		175,12	osina 44	115
✓		✓				136,64	osina 71	114
✓				✓		204,52	piaskowo ab	148
✓		✓	✓			133,6	polanica 2 plus	107
✓	✓	✓		✓		247,0	pruszków ab	144
✓		✓				156,23	sławków	120
✓	✓	✓				186,89	sławków ggx	121
✓	✓	✓				117,46	sławków mały g	118
✓		✓				133,75	sławków mały m	119
✓				✓		216,62	szczepanów	151
✓		✓				99,64	świdnica m	44
✓	✓	✓				112,28	świdnica mg	45
✓		✓	✓			140,15	tarczyn 9	126
✓		✓				135,37	tarczyn nowy	127
✓		✓				117,9	zadębie	63
✓		✓	✓			124,07	zadębie 19	62
✓		✓	✓			106,6	zadębie średnie z garażem	64
✓		✓				101,16	zadębie średnie 3	60
✓		✓				99,97	zadębie średnie 3ab	61
✓		✓				99,88	zawoja mk1	52
✓		✓				99,05	zawoja mk1t	51
✓	✓	✓				99,87	zawoja mk7g	50
✓		✓				127,09	zawoja średnia	53
✓		✓				152,68	żarnowiec plus	140

KATALOG PROJEKTÓW DOMY MUROWANE

DOM-PROJEKT
UL. DASZYŃSKIEGO 6B
32-400 MYŚLENICE

www.dom-projekt.pl
www.domdrewniany-projekt.pl
e-mail: biuro@dom-projekt.pl

tel. 12 274 08 22, 12 272 34 35
tel. kom. 609 512 803
fax 12 274 08 20

SPRZEDAŻ PROJEKTÓW
INFORMACJA O PROJEKTACH:
mgr Dorota Muniak
609 512 803
12 274 08 22
12 272 34 35
biuro@dom-projekt.pl
Biuro Sprzedaży Projektów
32-400 Myślenice, ul. Daszyńskiego 6B
Czynne od poniedziałku do piątku w godz. 8-18
oraz w sobotę w godz. 9-13

AUTORZY PROJEKTÓW:
mgr inż. arch. Władysław Piwowarczyk
artysta malarz Kinga Piwowarczyk

OPRACOWANIE PROJEKTÓW:
Zespół autorski prowadzony przez
mgr inż. arch. Władysława Piwowarczyka

PROJEKT GRAFICZNY KATALOGU:
artysta malarz Kinga Piwowarczyk
mgr sztuki Łukasz Cięcielowski

OPRACOWANIE I SKŁAD:
Ewelina Michalczevska

WIZUALIZACJE:
Sławomir Biela

KOREKTA:
zespół Dom-Projekt

Edycja:
2017

Prawa autorskie zastrzeżone. Wszystkie przedstawione w niniejszym katalogu projekty domów oraz układ graficzny katalogu są chronione prawem autorskim i należą do Dom-Projekt s.c.

Niniejsza oferta nie stanowi oferty handlowej w rozumieniu art. 66 §1 KC oraz innych właściwych przepisów prawnych.

Ze względu na to, że projekty prezentowane w katalogu są systematycznie aktualizowane, mogą wystąpić różnice pomiędzy informacjami tu zawartymi, a faktycznym stanem projektu.



Doradzamy w wyborze projektu

Skontaktuj się z nami – wspólnie znajdziemy Twój wymarzony projekt. Zadzwoń do nas:

12 274 08 22
12 272 34 35
609 512 803

Wykonamy zmiany w projekcie według Twoich życzeń

Przedstaw nam Twoje propozycje zmian/modyfikacji wybranego projektu. Opisz szczegóły i wyślij do nas, nasi eksperci udzielą fachowej konsultacji:

biuro@dom-projekt.pl

Opracujemy projekt indywidualny

Szukasz projektu wyjątkowego, niepowtarzalnego, czy może masz własną wizję i pomysł na projekt takiego domu? Wykonamy dla Ciebie projekt indywidualny, zobacz więcej na stronie 21. Zapytaj o szczegóły:

12 274 08 22

Więcej projektów na naszych stronach internetowych

W katalogu, który mają Państwo w ręku prezentujemy jedynie część naszej kolekcji projektów domów murowanych. Z pełną ofertą można zapoznać się na stronach

www.dom-projekt.pl

Projekty domów drewnianych przedstawiamy w odrębnym katalogu DOM-PROJEKT KATALOG PROJEKTÓW DOMEY DREWNIANE. Prezentujemy tam wybrane projekty opracowane w tej technologii realizacji. Pełna kolekcja projektów domów drewnianych jest dostępna na stronach

www.domdrewniane-projekt.pl



OTWÓRZ WNĘTRZE NA ŚWIAT

**INNOWACJA
W TWOIM DOMU**
POLECANA PRZEZ PROFESJONALISTÓW

Otwórz szeroko swoje wnętrze na świat, aby poczuć ożywcze tchnienie. Nowe okno dachowe Galeria po otwarciu tworzy balkon na poddaszu, dzięki czemu poczujesz ciepłe promienie słońca, świeże powietrze wypełni twoje poddasze, a Ty zyskasz dodatkową przestrzeń.

Nowatorska konstrukcja

Dwuskrzydłowe okno dachowe, które po otwarciu tworzy balkon na poddaszu. Nowatorskie umiejscowienie okuć i barierek sprawia, że są one zawsze suche i czyste, co zapewnia bezawaryjne użytkowanie.

Wysokie bezpieczeństwo

Antywłamaniowa szyba oraz system topSafe podnoszą bezpieczeństwo użytkowe i antywłamaniowe okien.

Atrakcyjna estetyka

Zarówno od wewnątrz jak i z zewnątrz okno prezentuje się doskonale. Ukryte bariery nie zaburzają wyglądu okna i estetyki dachu.

25
LAT
INNOWACYJNOŚCI

FAKRO®

Nowoczesne okna dachowe

Przestrzeń na poddaszu traktowana jest głównie jako strefa rodzinna, miejsce spokoju i ciszy, w którym relaksujemy się i regenerujemy siły. Dlatego bardzo ważne jest aby poddasze było urządzone komfortowo, z dużą ilością naturalnego światła. Takie możliwości wykończenia poddasza stwarzają okna dachowe, które możemy zamontować w każdym pomieszczeniu. Najwyższa jakość okien dachowych FAKRO, ich wysoka trwałość i bezpieczeństwo sprawiają, że spełniają wymagania klientów na całym świecie.



Okna obrotowe FTP-V

Sypialnia

Sypialnia to wyjątkowe miejsce, w którym odpoczywamy, zbieramy energię, zapominamy o troskach i zmartwieniach.

W zależności od wysokości pomieszczenia i kąta nachylenia dachu do sypialni polecane są szczególnie okna drewniane, otwierane obrotowo FTP-V, które można zamontować wyżej lub montowane niżej okna uchylno-obrotowe FPP-V preSelect. Sypialnia z oknami dachowymi to nie tylko naturalne światło na poddaszu, ale także zachody słońca lub gwiazdziste niebo. Do budynków, w których szczególny nacisk położony jest na oszczędność energii (budynki energooszczędne i pasywne) przeznaczone są specjalistyczne okna FTT charakteryzujące się bardzo dobrymi współczynnikami przenikania ciepła. Stosując akcesoria wewnętrzne do okien dachowych nawet podczas słonecznych dni w sypialni może zapanować przyjemny półmrok w chwilach gdy potrzebujemy odpoczynku.

Pokój dla dziecka

Pokój dla naszych pociech musi być odpowiednio dopasowany do ich potrzeb. Dużo naturalnego światła, a zarazem



Okna obrotowe FTP-V Secure

maksymalne bezpieczeństwo, które potrzebne jest podczas zabawy. Idealne do takich pomieszczeń są okna obrotowe FTP-V Secure, które w standardzie wyposażone są w elementy zwiększające ich bezpieczeństwo. Klamka z blokadą zabezpiecza przed niepożądanym otwarciem okna przez dziecko, a rozwiązania antywłamaniowe podnoszą odporność okna na włamanie. Dodatkowo laminowana szyba od wewnątrz nie spowoduje zagrożenia w razie jej ewentualnego rozbicia.

Salon

Kiedy myślimy o własnym mieszkaniu, wyobrażamy sobie wnętrze oryginalne o niekonwencjonalnym wystroju. Takie możliwości stwarza aranżacja salonu na poddaszu gdzie światło jest doskonałym narzędziem kreowania przestrzeni. W salonie możemy zamontować róż-



Okna o podwyższonej osi obrotu z naswietleniem dolnym FDY-V Duet proSky

ne okna od okien uchylno-obrotowych FPP-V preSelect, poprzez duże okna z podniesioną osią obrotu FYP-V proSky lub FDY-V Duet proSky, aż po okno balkonowe FGH-V Galeria. Wszystkie te okna umożliwiają łatwe podejście do okna po otwarciu skrzydła i wygodne przebywanie pod nimi. Takie okna dachowe otwierają dodatkową przestrzeń na poddaszu i umożliwiają kontakt z otoczeniem.

Kuchnia

Któż powiedział, że pod skośnym dachem nie można urządzić kuchni. Oczywiście, że można. Wystarczy dostarczyć natural-



Okna uchylno-obrotowe PPP-V/PI preSelect



Okna obrotowe FTP-V Z-Wave z siłownikami

ne światło za pomocą okien dachowych o podwyższonej odporności na wilgoć FTU-V lub okien aluminiowo-tworzywowe PTP-V, a komfortowa kuchnia spełni każde wymaganie. Można w niej gotować, zmywać a odporne na wilgoć okna dachowe pozostaną „niewzruszone”.

Łazienka, salon kąpielowy

Na poddaszu musi być łazienka. Niektórzy urządzają salon kąpielowy. Właśnie do takich pomieszczeń przeznaczone są odporne na wilgoć okna aluminiowo-tworzywowe otwierane obrotowo PTP-V lub uchylno-obrotowo PPP-V preSelect. Okna dostępne są w kolorze białym albo w kolorze okleiny złoty dąb lub sosna. Do każdego charakteru pomieszczenia można dobrać odpowiednie okno.

Korytarz

W korytarzu na poddaszu warto zamontować okno dachowe. Można je stosować zarówno w skośnych, jak i w płaskich dachach. Wtedy przestrzeń przeznaczona do komunikacji jest odpowiednio doświetlona naturalnym światłem.




Jeśli okno nie jest wysoko zamontowane wystarczy zastosować okna obrotowe FTP-V. Jeżeli natomiast okna umieszczone są poza bezpośrednim zasięgiem użytkownika lub po prostu w płaskim dachu warto zastosować okna obrotowo sterowane elektrycznie FTP-V Z-Wave. Za pomocą pilota lub przełącznika ściennego można sterować oknem i akcesoriami.




Wienerberger

Architektura innowacji

Wienerberger to światowy lider produkcji systemów budowlanych. Firma dostarcza innowacyjne rozwiązania do realizacji inwestycji na najwyższym poziomie. Marka Wienerberger to ekologiczny lider jakości, łączący innowacyjne technologie z kilkusetletnią tradycją.

Założycielem firmy Wienerberger był znany austriacki przemysłowiec Alois Miesbach, który otworzył w 1819 roku cegielnię pod Wiedniem. Od ponad 20 lat firma działa na polskim rynku. Obecnie oferuje trzy grupy produktów: ceramiczne cegły konstrukcyjne i stropy  **Porotherm**, cegły klinkierowe  **Terca** oraz dachówki ceramiczne  **Koramic**.

Sukces marki Wienerberger tkwi w umiejętności przekształcania produktu masowego w produkt markowy. Produkty Wienerberger są niezmiennie wybierane przez klientów i partnerów ze względu na swoją trwałość i efektywność energetyczną. Te świetnej jakości materiały budowlane sprostają najbardziej wymagającym wyzwaniom konstrukcyjnym, jednocześnie dodając nowoczesnej architekturze wysokich walorów estetycznych.



Renesansowa



To linia dachówek o klasycznym kształcie fali o czytelnym profilu, który w szczególny sposób podkreśla pionowe linie połaci. Bogata paleta barw i powłok – angob oraz angob szlachetnych – dodaje ułożonemu dachowi ekspresji. Wśród dachówek renesansowych wyróżnia się Alegria 9 – największa rozmiarowo, łącząca w sobie tradycyjny kształt i nowoczesną, prostą formę.



Mnich-Mniszka



To jeden z najstarszych wykrojów dachówek o nieporównywalnym kształcie. Mnich-Mniszka tworzy połać, której nie sposób pomylić z innymi dachówkami. To jedyna dachówka, której układaniem rządzi zasada pary (Mnich-Mniszka). Charakterystyczny, bardzo wyrazisty profil powoduje na połaci dachu niepowtarzalne załamania światła i grę światłocieni.



Dachówki płaskie

To nowoczesne, najczęściej o dużym formacie, dachówki dające wrażenie gładkiego, prawie pozbawionego faktury dachu. To jedne z nielicznych dachówek w tak oczywisty sposób podkreślające poziomy kierunek połaci.

To doskonały format do kształtowania estetyki nowoczesnych w formie budynków, których elewacje również mogą być pokryte dachówką płaską.



Karpiówka

To dachówka o długiej tradycji, tworząca niepowtarzalny styl domu. Niewielkie rozmiary i nawiązanie kształtem do drewnianych gontów powodują, że najefektowniej prezentuje się na skomplikowanych połaciach, a prostym dwuspadowym dachom nadaje ponadczasowy charakter. Różnorodne wykroje dolnej krawędzi dachówki i bogata gama kolorystyczna pozwalają na stworzenie na połaci ciekawych wzorów. Dachy kryte karpiówką ożywają płynnymi liniami krzywizn, fal czy wolicz oczek.



Holenderka



To linia dachówek o tradycyjnym kształcie tzw. esówki, mającej przekrój w kształcie litery 'S', co sprawia, że pokryta nimi połać dachu zyskuje piękny, charakterystyczny, po-falowany wygląd. Od esówki, swojego historycznego wzorca, różnią się przede wszystkim zamkami pionowymi i poziomymi, które z oczywistych względów wpływają na zwiększenie szczelności pokrycia.



Marsylka



To jedna z najstarszych dachówek zakładkowych. Charakterystyczne dwa żłobienia – muldy – są znakiem rozpoznawczym i jednocześnie najważniejszym, przyciągającym oko elementem estetycznym. Dachy kryte marsylką wyróżniają się rozpoznawalnym kształtem, delikatną fakturą i gęstym światłocieniem na połaci. Ten efekt osiągany jest zarówno na prostym, dwuspadowym dachu, jak i na skomplikowanych, wielopłaszczyznowych połaciach.



Ochrona i automatyka dla domu



Profesjonalny system alarmowy z powiadomieniem i sterowaniem lokalnie lub poprzez sieci GSM, internet.



Automatyka domowa, sterowanie np.:

- bramami,
- roletami,
- oświetleniem,
- itp.



Kontrola temperatury i wilgotności.

- sterowanie piecem CO - wbudowane termostaty,
- integracja z klimatyzacją i wentylacją.



Integracja z systemami:

- wideodomofonami,
- telewizji przemysłowej CCTV.



Możliwość obsługi za pomocą:

- paneli dotykowych,
- smartfonów,
- tabletów.



Elastyczne możliwości rozbudowy:

- dwukierunkowy system radiowy Aero
- system komunikacji po kablach instalacji 230V



Złoty medal MTP
SECUREX



4

LATA GWARANCJI



TERMoton P+W 25 DIAMENT


Wysokie parametry cieplno wilgotnościowe, bardzo dobra paroprzepuszczalność i parochłonność oraz wysoka akumulacja ciepła i izolacyjność akustyczna czynią z Pustaka Ceramicznego TERMoton DIAMENT najlepszy produkt dostępny na Polskim Rynku.

$\lambda=0,170W/(mK)$

Najcieplejszy pustak ceramiczny w Polsce*

*DOTYCZY PUSTAKÓW O GRUBOŚCI 25CM
NA ZAPRAWIE TRADYCYJNEJ LUB CIEPŁOCHRONNEJ
PIÓNOWO DRAŻONY PRZEZNACZONY NA ŚCIANY
WEWNĘTRZNE I ZEWNĘTRZNE ZABEZPIECZONE TYNKIEM

Wymiary: 325 x 250 x 235 | Klasa: 15
Ilość sztuk na m2 grubość ściany 250mm: 12,5 sztuk
Norma: PN-EN 771-1



[www.OWCZARY.PL](http://www.owczary.pl)

ZAKŁAD CERAMIKI BUDOWLANEJ "OWCZARY"
R.E.R STEPIEN SPÓŁKA JAWNA
OWCZARY 28c, 26-341 MNISZKÓW
TEL: +48 44 756-10-74, FAX: +48 44 756-11-74



Sprawdź
nasze
ceny!

Otwórz się na jakość w dobrej cenie!

Okna Nowej Generacji VELUX łączą w sobie komfort użytkowania i mniejsze zużycie energii oraz zapewniają niezawodność i pewność na długie lata.

Standard

Standard Plus

Premium

Wybierając nasze okna, otrzymujesz:

- ✓ możliwość wyboru górnego lub dolnego otwierania
- ✓ energooszczędną konstrukcję okna z **ThermoTechnology™***
- ✓ atrakcyjny design
- ✓ solidną jakość i nawet 20 lat gwarancji**!

VELUX. Zawsze trafny wybór.

* W zależności od wybranego standardu.

** Szczegółowe warunki gwarancji na www.velux.pl.

VELUX®

www.velux.pl



DESIGN
W PEŁNYM
ŚWIETLE



PIXEL

Doskonałe połączenie elegancji, estetyki i nowoczesnych technologii, zapewniające nawet 22% więcej światła w pomieszczeniu.

www.oknoplast.com.pl

Termo Organika
Myśl: Ciepło

Kompletny System Ociepleń

styropian, tynki
farby, kleje

*Polecam
Aneta*

System ociepleń Termo Organika

to zestaw materiałów, który pozwala na stworzenie optymalnej izolacji cieplnej budynku. Wszystkie elementy są wysokiej jakości, wzajemnie się uzupełniają, doskonale do siebie pasują i w efekcie pozwalają na uzyskanie najwyższych standardów budowlanych. W skład systemu wchodzi też rekomendowane przez ITB płyty styropianowe, produkowane według najnowocześniejszej technologii.

To również szybki zwrot pieniędzy zainwestowanych w ocieplenie i gwarancja oszczędności na ogrzewaniu,

nawet o 63%*



Termo Organika – Kompletny System Ociepleń: styropian, tynki, farby, kleje

* www.termoorganika.pl

Umbria

foto: Kinga Piwowarczyk



Bevagna



Asyz



Asyz



Montefalco



Montefalco



Bevagna



Perugia



Gubbio



Gubbio



Orvieto

notatki ze szkicownika

i-INSPIRACJE

www.i-inspiracje.pl

Toskania

foto: Kinga Piwowarczyk



Florenca



Cortona



Cortona



Monticchiello



Montalcino



Pienza



Montepulciano



Florenca



Siena



Siena

notatki ze szkicownika

i-INSPIRACJE

www.i-inspiracje.pl



KWARTALNIK OGÓLNOPOLSKI
RENOWACJE
I ZABYTKI

...aby przywrócić świetność



historia • architektura • budownictwo

- cykl „Miasta Polskie”
- Renowator: farby • tynki • systemy naprawcze • technika i technologia
- Europejski Kongres Informacji Renowacyjnej
- filmowanie, zdjęcia z drona



30-397 Kraków, ul. Księdza Wujka 49
tel./fax: 12 267 32 99, tel. kom.: 691 660 783
www.renowacjeizabytki.pl

WYBÓR PROJEKTU

Projekty prezentowane w tym katalogu są częścią większej kolekcji projektów gotowych (typowych) opracowanych przez nasze biuro projektowe. Pełną i aktualną prezentację projektów zawierają nasze strony internetowe: www.dom-projekt.pl i www.domdrewniany-projekt.pl. Strony te są aktualizowane codziennie. Przy wyborze projektu możecie Państwo liczyć na naszą pomoc i doradztwo. Odpowiadamy na każde pytanie dotyczące projektu skierowane do nas pocztą elektroniczną, telefonicznie lub listownie. Zapraszamy także do naszego Biura Sprzedaży Projektów w Myślenicach przy ul. Daszyńskiego 6B. Można u nas zapoznać się z projektem wybranego domu, obejrzeć jego makietę, a także uzyskać odpowiedzi na szczegółowe pytania. Doradzimy w wyborze projektu i jego usytuowaniu na działce. Możemy również dokonać zmian w projekcie dostosowując go do indywidualnych oczekiwań. Zmiany wykonujemy w krótkich terminach.

ZAWARTOŚĆ PROJEKTU

Komplet dokumentacji projektowej składa się z 4 egzemplarzy. Każdy egzemplarz zawiera projekty: architektoniczny, konstrukcyjny, instalacji sanitarnych (wodno-kanalizacyjnej, centralnego ogrzewania, gazowej), instalacji elektrycznej i instalacji odgromowej. Niektóre projekty posiadają również instalację solarną. W większości projektów zaprojektowano kominek z rozprowadzeniem ciepła. Projekty są opracowane przez projektantów posiadających duże doświadczenie projektowe. Do egzemplarzy projektów dołączamy kopie uprawnień projektowych i zaświadczeń o przynależności do odpowiednich izb zawodowych wszystkich projektantów, którzy brali udział przy opracowywaniu projektu oraz charakterystykę energetyczną. Wyrażamy również pisemną zgodę na dokonanie zmian w projekcie. Projekty dostarczamy w estetycznych i trwałych teczках-pudełkach, które w trakcie budowy mogą służyć do przechowywania zatwierdzonego projektu i innych dokumentów budowy. Do większości projektów mamy opracowany kosztorys.

OKREŚLENIA STOSOWANE W KATALOGU I W PROJEKTACH

Do obliczenia powierzchni i kubatury budynku zastosowano normę PN-ISO 9836: 1997.

Powierzchnia zabudowy: powierzchnia terenu zajęta przez budynek w stanie wykończonym.

Powierzchnia netto: suma powierzchni wszystkich pomieszczeń mierzona na poziomie podłogi w świetle wykończonych ścian.

Powierzchnia użytkowa: suma powierzchni wszystkich pomieszczeń liczona 1m nad podłogą w świetle niewykończonych ścian, z wyłączeniem powierzchni gospodarczej.

Na poddaszu powierzchnię przyjmuje się:

- w 100% dla pomieszczeń o wys. powyżej 2,20m, w 50% dla pom. o wys. od 1,40m do 2,20m
- dla pomieszczeń o wysokości poniżej 1,40m powierzchnię pomija się.

Powierzchnia części gospodarczej: suma powierzchni garażu, pom. gospodarczego, kotłowni, piwnic, itp. liczona wg zasady przyjętej dla pow. użytkowej.

Kubatura: iloczyn powierzchni rzutu i wysokości każdej kondygnacji.

Wysokość kalenicy: wysokość mierzona od poziomu terenu przy wejściu do budynku do najwyższej położonej krawędzi dachu.

Kąt nachylenia dachu: kąt nachylenia zasadniczych połaci dachowych.

Minimalne wymiary działki: minimalne odległości budynku od granicy działki wynoszą

- 4 m w przypadku ściany z otworami okiennymi lub drzwiowymi, 3 m w przypadku ściany bez otworów okiennych lub drzwiowych,
- 1,5 m lub w granicy działki jeżeli wynika to z zapisów w planie miejscowym lub decyzji o warunkach zabudowy.



ZMIANY W PROJEKCIE

Niewielkie zmiany (np. likwidacja i przesunięcie ścianek działowych, otworów okiennych lub drzwiowych itp.) są wykonywane w trakcie adaptacji projektu przez osobę wykonującą adaptację w oparciu o wydaną przez nas zgodę na zmiany. Czasami zakres zmian jest większy i konieczne jest opracowanie wariantu projektu. Nasze biuro jest przygotowane do tego, aby szybko i prawidłowo pod względem technicznym opracować właściwą dokumentację uwzględniającą Państwa indywidualne oczekiwania. Do wielu projektów mamy gotowe projekty wariantowe. Jeżeli któryś z projektów wzbudził Państwa zainteresowanie, ale wymagałby dokonania zmian, to prosimy o kontakt z nami. Może się zdarzyć, że taki wariant mamy już opracowany, lub też możemy zaproponować szybkie wykonanie projektu zamiennego.

PROJEKT INDYWIDUALNY

Każdy projekt indywidualny jest opracowany w oparciu o Państwa oczekiwania dotyczące zarówno rozwiązań funkcjonalnych, jak i formy oraz kształtu architektonicznego przyszłego domu. Projektowanie takiego domu poprzedzone jest opracowaniem koncepcji architektonicznej. Praca nad koncepcją jest prowadzona przy Państwa aktywnym współudziale, a opracowanie projektu architektoniczno-budowlanego następuje po zaakceptowaniu przez Państwa projektu koncepcyjnego. Opracowany przez nas projekt wymaga przystosowania do działki, wykonanego przez architekta dokonującego adaptacji projektu.

ADAPTACJA PROJEKTU

Prezentowane w katalogu projekty są projektami gotowymi, zawierającymi rozwiązania architektoniczno-konstrukcyjne i instalacyjne opracowane zgodnie z prawem budowlanym i w stopniu umożliwiającym budowę zaprojektowanego domu. Projekt gotowy musi być dostosowany do działki, na której będzie budowany, a jego architektura zgodna z wymogami miejscowego planu zagospodarowania przestrzennego lub warunkami zabudowy wydanymi dla działki, na której ma być wybudowany. Dostosowanie to nazywane jest adaptacją. Adaptacja musi być wykonana przez osobę posiadającą odpowiednie uprawnienia projektowe. Wykonany będzie wówczas projekt zagospodarowania działki, a projekt budynku będzie dostosowany do: ewentualnych spadków terenu, warunków gruntowo-wodnych, stref obciążenia śniegiem i wiatrem. Autor adaptacji dokona również ewentualnych niezbędnych uzgodnień dokumentacji projektowej. Po wykonaniu adaptacji można dokonać zgłoszenia budowy domu.

TECHNOLOGIA BUDOWY

Prezentowane w katalogu projekty opracowano w technologii tradycyjnej-murowej. Ściany zewnętrzne i wewnętrzne ceramiczne lub z bloczków z betonu komórkowego. Stropy żelbetowe (płyta żelbetowa) lub systemowe. Wieżba dachowa drewniana, pokrycie dachu dachówką ceramiczną lub blachodachówką. Ławy fundamentowe żelbetowe. Ocieplenie ścian zewnętrznych styropianem, ocieplenie więźby dachowej wełną mineralną, ocieplenie posadzek i stropów styropianem lub wełną mineralną. Kominy spalinowe, dymowe i wentylacyjne prefabrykowane.

Wykonujemy projekty indywidualne w oparciu o Państwa życzenia i oczekiwania, wystarczy tylko trzy kroki aby mógł powstać projekt wymarzonego domu.



1 Ustalenia wytycznych do projektu

Wspólnie ustalamy wytyczne funkcjonalne, materiałowo-konstrukcyjne i instalacyjne dotyczące projektowanego domu. Ustalamy zakres, termin i koszt wykonania projektu. Proponujemy krótkie terminy i atrakcyjne ceny.



2 Wykonanie koncepcji domu

Współpracujemy ściśle z Państwem przy wykonaniu koncepcji domu. Wykonujemy wstępne szkice, przedstawiamy do Państwa konsultacji, nanosimy zmiany i poprawki. Wspólnie dążymy do zaprojektowania domu wygodnego wewnątrz i pięknego zewnątrz.



3 Projekt domu

Wielobranżowy projekt jest wykonywany w oparciu o zaakceptowaną koncepcję. Nadal jesteśmy w kontakcie z Państwem przedstawiając dalsze szczegóły opracowywanego projektu. Gotowy projekt przesyłamy pocztą, lub przekazujemy w naszym Biurze. Projekt ten wymaga jeszcze przystosowania do terenu (adaptacji) wykonanej przez osobę posiadającą uprawnienia projektowe (architekt miejscowy).

hoczew mała 3m

44,33 m²

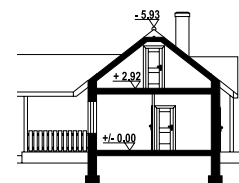
parterowy



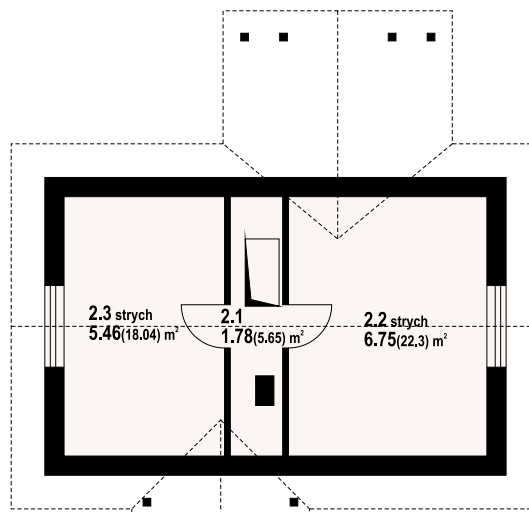
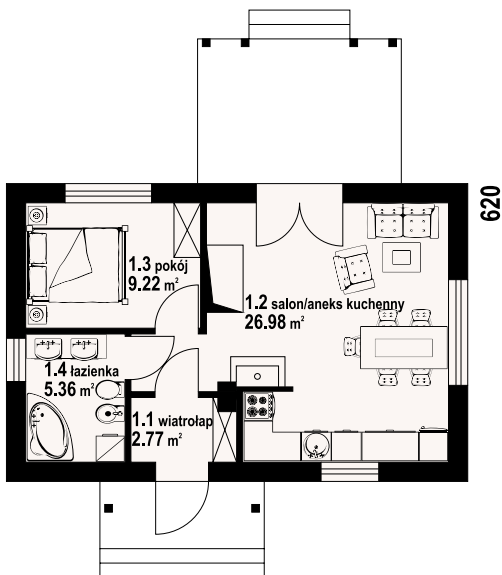
autorzy: arch. Władysław Piwowarczyk, artysta malarz Kinga Piwowarczyk

powierzchnia użytkowa	44,33 m ²
+część gosp.	13,99 m ²
powierzchnia zabudowy	57,6 m ²
kubatura	244,46 m ³
kąt nachylenia dachu	38°
wys. kalenicy	6,53 m
min. wymiary działki	17,6x17 m

Dom mały, tani w realizacji i ekonomiczny w późniejszym użytkowaniu. Może być on także domem letniskowym. Na program składają się: salon z aneksem kuchennym, pokój-sypialnia i łazienka. Zadaszony, duży taras i kominek w salonie. Na nieużytkowym poddaszu strych dostępny schodami składanymi. Ściany zewnętrzne: pustaki ceramiczne + styropian. Strop: płyta żelbetowa. Pokrycie dachu: dachówka ceramiczna. Ogrzewanie elektryczne + kominek.



960



w nawiasach podano powierzchnię podłogi

hoczew mała 3m - inny widok



hoczew mała 3m - odbicie lustrzane



Warianty i projekty podobne dostępne na stronie www.dom-projekt.pl

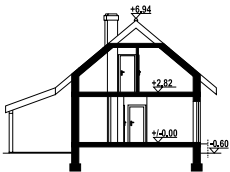
zeskanuj kod QR aby wyświetlić kartę projektu online



Więcej informacji o tym projekcie na: www.dom-projekt.pl/508
tel. 12 274 08 22 tel.kom. 609 512 803 biuro@dom-projekt.pl

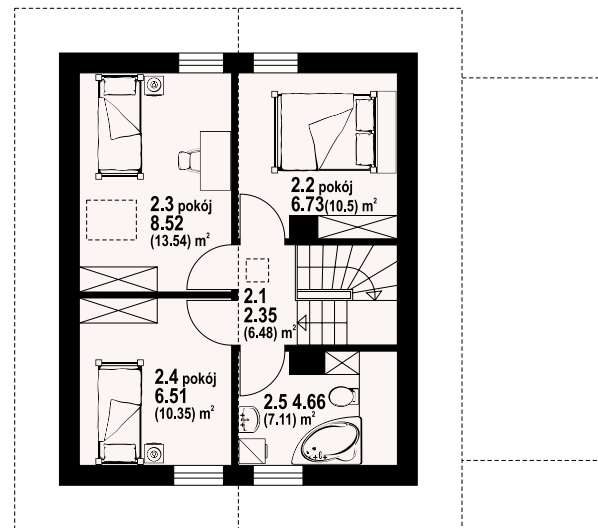
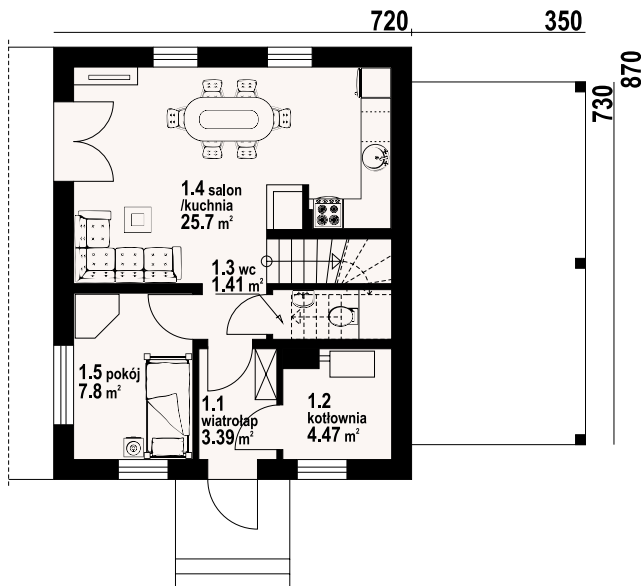


autorzy: arch. Władysław Piwowarczyk, artysta malarz Kinga Piwowarczyk



Mały dom mieszkalny z wiatą garażową. Salon z aneksem kuchennym, kominkiem i wyjściem na taras. Pokój, kotłownia, wiatrołap i wiatą garażowa. Na poddaszu trzy pokoje, łazienka i komunikacja. Zwarta bryła budynku i dach dwuspadowy sprzyjają szybkiej i taniej budowie oraz niskim kosztom eksploatacji. Ściany zewnętrzne: pustaki ceramiczne + styropian. Strop: płyta żelbetowa. Pokrycie dachu: dachówka ceramiczna.

powierzchnia użytkowa +część gosp. 67,07 m²
powierzchnia zabudowy 4,47 m²
kubatura 88,19 m³
kąt nachylenia dachu 306 m³
wys. kalenicy 40°
min. wymiary działki 7,54 m
16,4x16,7 m



w nawiasach podano powierzchnię podłogi

gładyszowo m - odbicie lustrzane



gładyszowo m - inny widok

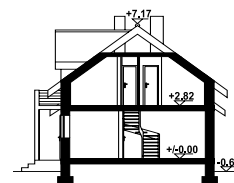




autorzy: arch. Władysław Piwowarczyk, artysta malarz Kinga Piwowarczyk

powierzchnia użytkowa	66,19 m ²
+część gosp.	34,11 m ²
powierzchnia zabudowy	83,5 m ²
kubatura	490 m ³
kąt nachylenia dachu	40°
wys. kalenicy	7,77 m
min. wymiary działki	19,9x15 m

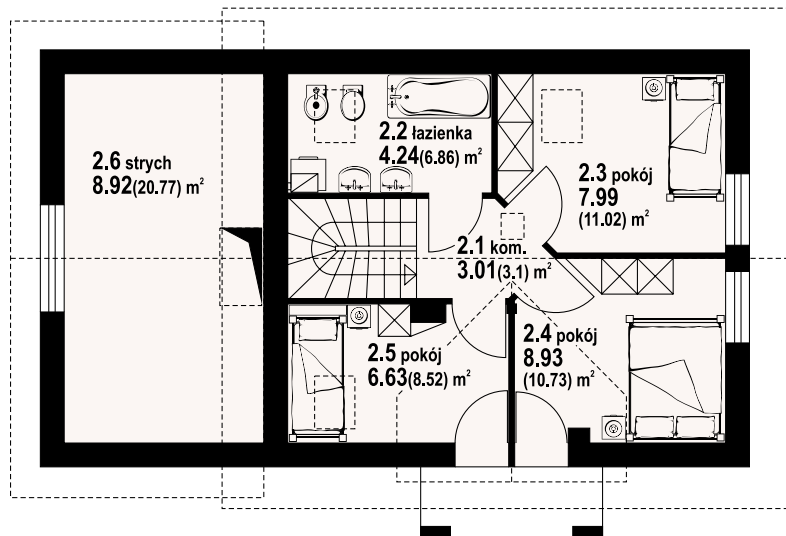
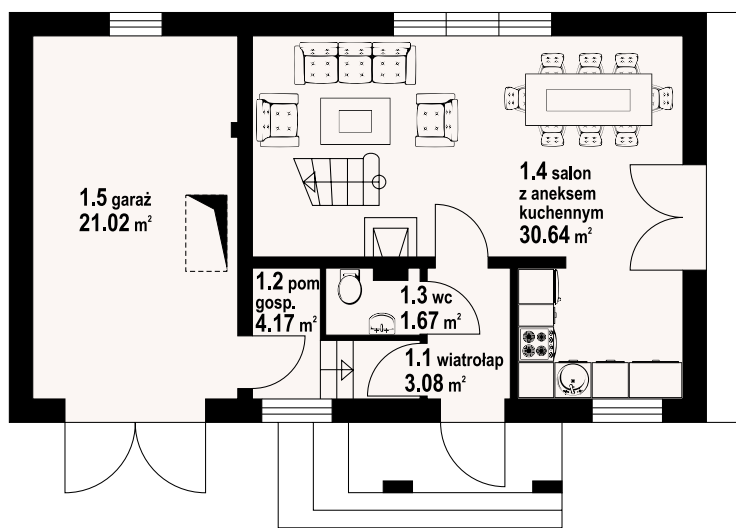
Niewielki dom z poddaszem mieszkalnym. Na parterze salon z aneksem kuchennym, dobudowany garaż. Trzy sypialnie i łazienka na poddaszu. Niskie koszty budowy i użytkowania domu. Ściany zewnętrzne: pustaki ceramiczne + styropian. Strop: płyta żelbetowa. Pokrycie dachu: dachówka ceramiczna.



w nawiasach podano powierzchnię podłogi

1190

700



gródek 7 - inny widok



gródek 7 - odbicie lustrzane



Warianty i projekty podobne dostępne na stronie www.dom-projekt.pl

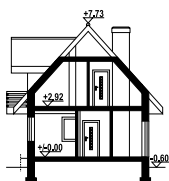
zeskanuj kod QR aby wyświetlić kartę projektu online



Więcej informacji o tym projekcie na: www.dom-projekt.pl/308
tel. 12 274 08 22 tel.kom. 609 512 803 biuro@dom-projekt.pl



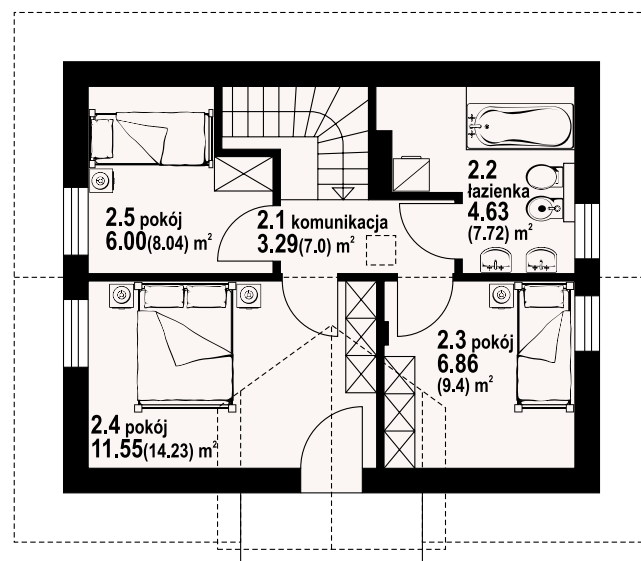
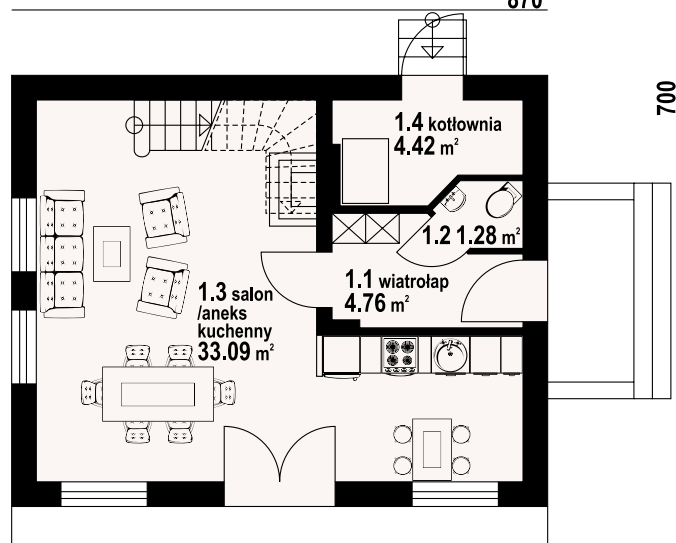
autorzy: arch. Władysław Piwowarczyk, artysta malarz Kinga Piwowarczyk



Nieduży ale wygodny dom jednorodzinny. Duży salon z aneksem kuchennym, kominkiem, schodami na poddasze i wyjściem na taras. Wiatrołap i kotłownia (na gaz lub paliwa stałe). Na poddaszu trzy pokoje, łazienka i komunikacja. Największy pokój poddasza ma balkon. Ściany zewnętrzne: pustaki ceramiczne + styropian. Strop: płyta żelbetowa. Pokrycie dachu: dachówka ceramiczna.

powierzchnia użytkowa + część gosp.	70,96 m ²
powierzchnia zabudowy	4,92 m ²
kubatura	60,9 m ³
kąt nachylenia dachu	317,93 m ³
wys. kalenicy	48°
min. wymiary działki	8,33 m
	16,7x15 m

870



w nawiasach podano powierzchnię podłogi

grabów k - odbicie lustrzane



grabów k - inny widok



52,10 m²

parterowy

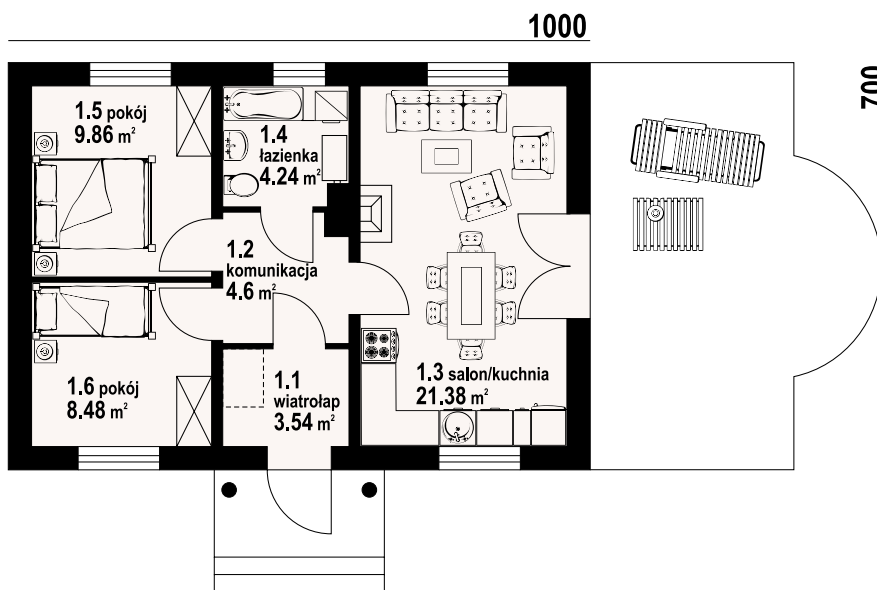
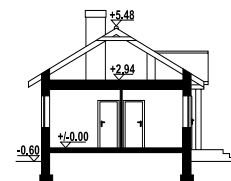


autorzy: arch. Władysław Piwowarczyk, artysta malarz Kinga Piwowarczyk

powierzchnia użytkowa
powierzchnia zabudowy
kubatura
kąt nachylenia dachu
wys. kalenicy
min. wymiary działki

52,1 m²
70,14 m²
278 m³
30°
6 m
17x15 m

Mały domek parterowy z poddaszem nieużytkowym. Salon z aneksem kuchennym, dwa pokoje, łazienka. W salonie kominek z możliwością rozprzewadzenia ciepła. Ściany zewnętrzne: pustaki ceramiczne + styropian. Strop: płyta żelbetowa. Pokrycie dachu: dachówka ceramiczna.



miłków - inny widok

miłków - odbicie lustrzane



Warianty i projekty podobne dostępne na stronie www.dom-projekt.pl

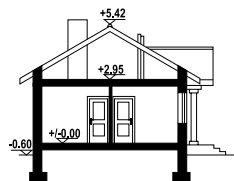
zeskanuj kod QR aby wyświetlić kartę projektu online



Więcej informacji o tym projekcie na: www.dom-projekt.pl/212
tel. 12 274 08 22 tel.kom. 609 512 803 biuro@dom-projekt.pl



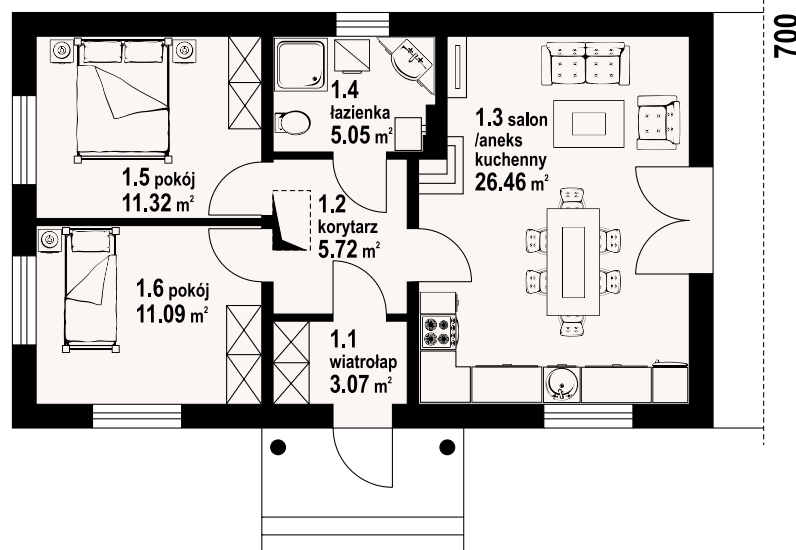
autorzy: arch. Władysław Piwowarczyk, artysta malarz Kinga Piwowarczyk



Mały dom parterowy o bardzo prostej bryle budynku. Kuchnia połączona z salonem. Kominek z możliwością rozprowadzenia ciepła. Ponadto dwie sypialnie. Dom tani w budowie i eksploatacji. Ściany zewnętrzne: pustaki ceramiczne + styropian. Strop: płyta żelbetowa. Pokrycie dachu: dachówka ceramiczna.

powierzchnia użytkowa	62,71 m ²
powierzchnia zabudowy	85 m ²
kubatura	330 m ³
kąt nachylenia dachu	30°
wys. kalenicy	6,02 m
min. wymiary działki	19,8x15,6 m

1180



miłków średni - odbicie lustrzane



miłków średni - inny widok



52,10 m²

parterowy

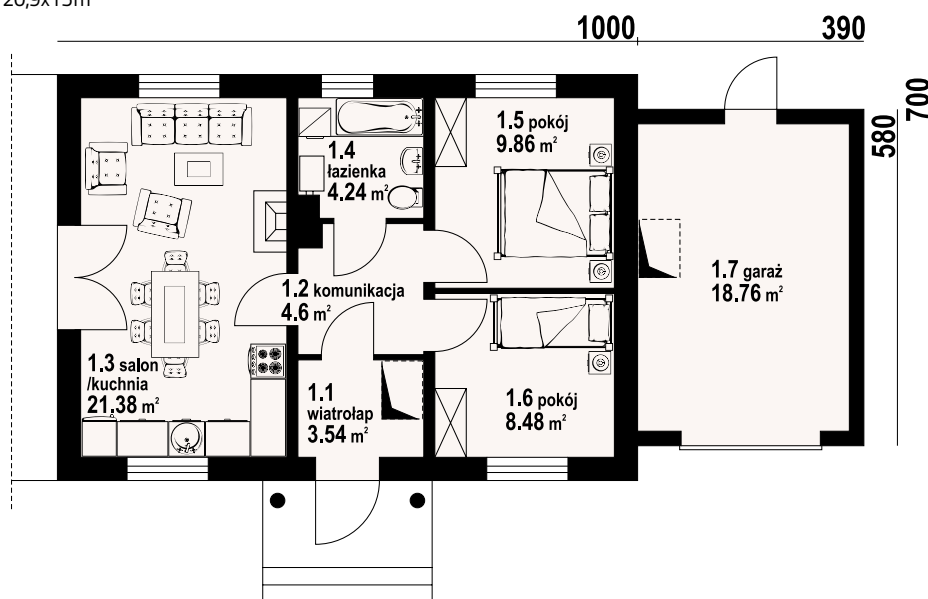
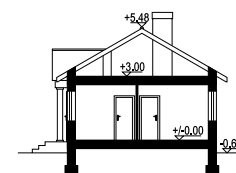


autorzy: arch. Władysław Piwowarczyk, artysta malarz Kinga Piwowarczyk

powierzchnia użytkowa
+część gosp. 52,1m²
powierzchnia zabudowy 18,76 m²
kubatura 92,2 m³
kąt nachylenia dachu 371,5 m³
wys. kalenicy 30°
min. wymiary działki 6,08 m
20,9x15m

52,1m²
18,76 m²
92,2 m³
371,5 m³
30°
6,08 m
20,9x15m

Mały dom parterowy z garażem. Kuchnia połączona z pokojem dziennym, a w nim kominek z możliwością rozprzewadzenia ciepła. Dwie sypialnie, dobudowany garaż. Tani w budowie i późniejszej eksploatacji. Ściany zewnętrzne: pustaki ceramiczne + styropian. Strop: płyta żelbetowa. Pokrycie dachu: dachówka ceramiczna.



miłków ag - inny widok

miłków ag - odbicie lustrzane



Warianty i projekty podobne dostępne na stronie www.dom-projekt.pl

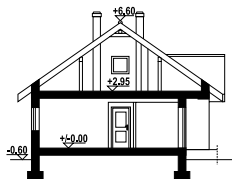
zeskanuj kod QR aby wyświetlić kartę projektu online



Więcej informacji o tym projekcie na: www.dom-projekt.pl/213
tel. 12 274 08 22 tel.kom. 609 512 803 biuro@dom-projekt.pl

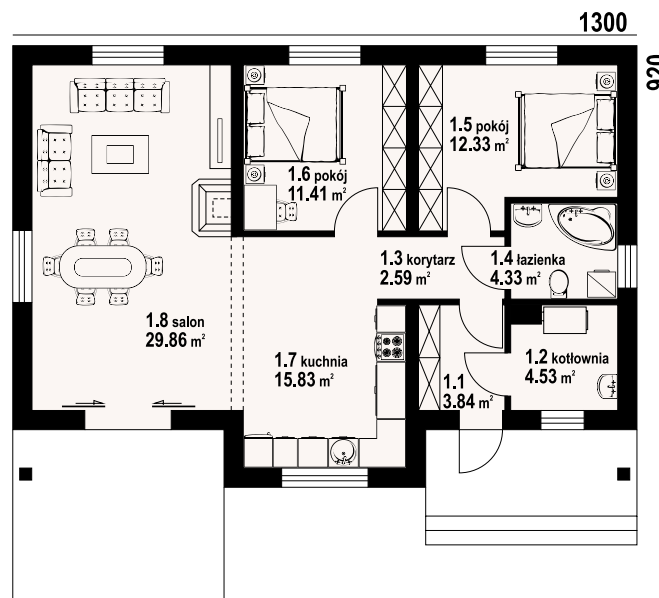


autorzy: arch. Władysław Piwowarczyk, artysta malarz Kinga Piwowarczyk



Funkcyjny i tani w budowie parterowy dom. We wspólnej przestrzeni zaprojektowano przestronny salon z kuchnią, ponadto dwa pokoje. Wydzielona kotłownia i łazienka uzupełniają program funkcjonalny domu, nadającego się doskonale na działki w wejściu od południa. Ściany zewnętrzne: pustaki ceramiczne + styropian. Strop: płyta żelbetowa. Pokrycie dachu: dachówka ceramiczna.

powierzchnia użytkowa	80,19 m ²
+część gosp.	4,53 m ²
powierzchnia zabudowy	119,6 m ²
kubatura	540 m ³
kąt nachylenia dachu	35°
wys. kalenicy	7,2 m
min. wymiary działki	21x17,2m



bolesławice 3m - odbicie lustrzane



bolesławice 3m - inny widok



gładyszów mały m

83,34 m²

z kotłownią



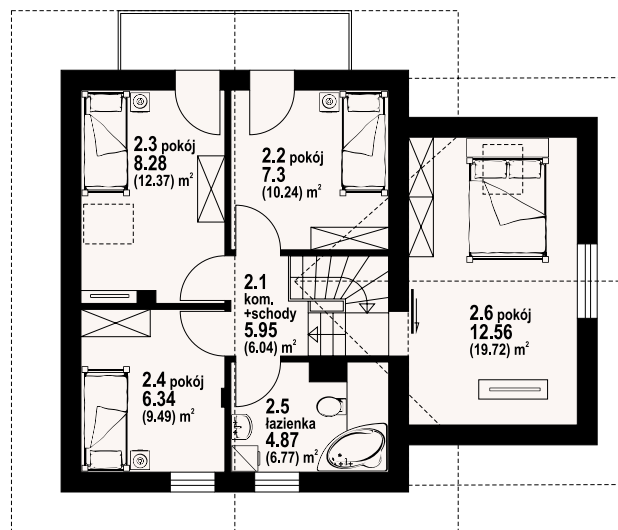
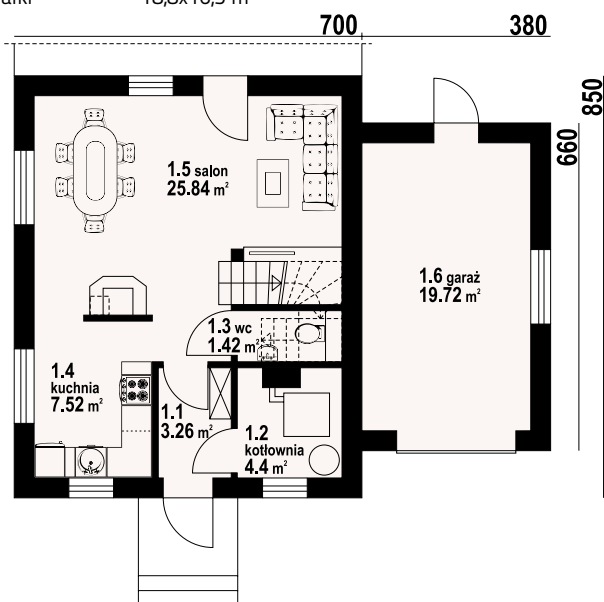
autorzy: arch. Władysław Piwowarczyk, artysta malarz Kinga Piwowarczyk

powierzchnia użytkowa	83,34 m ²
+część gosp.	24,12 m ²
powierzchnia zabudowy	84,58 m ²
kubatura	394,9 m ³
kąt nachylenia dachu	40°
wys. kalenicy	7,6 m
min. wymiary działki	18,8x16,5 m

Dom z poddaszem użytkowym. Salon z kominkiem, wyjściem na taras, schodami na poddasze i przejściem do kuchni. Wiatrołap, wc, garaż. Na poddaszu cztery pokoje, łazienka i komunikacja. Dwa pokoje mają dostęp do balkonu. Zwarta bryła budynku i dach dwuspadowy sprzyjają szybkiej budowie i niskim kosztom eksploatacji. Ściany zewnętrzne: pustaki ceramiczne + styropian. Strop: płyta żelbetowa. Pokrycie dachu: dachówka ceramiczna.



w nawiasach podano powierzchnię podłogi



gładyszów mały m - inny widok



gładyszów mały m - odbicie lustrzane



Warianty i projekty podobne dostępne na stronie www.dom-projekt.pl

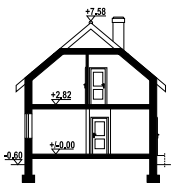
zeskanuj kod QR aby wyświetlić kartę projektu online



Więcej informacji o tym projekcie na: www.dom-projekt.pl/803
tel. 12 274 08 22 tel.kom. 609 512 803 biuro@dom-projekt.pl

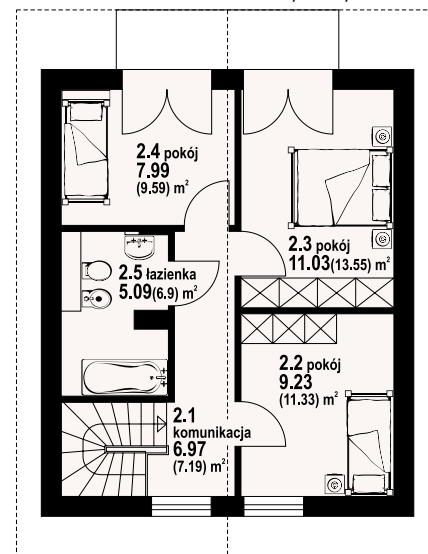
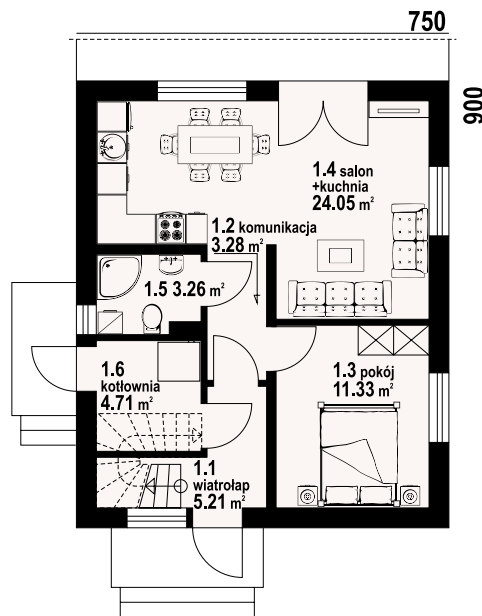


autorzy: arch. Władysław Piwowarczyk, artysta malarz Kinga Piwowarczyk



Mały dom jednorodzinny z poddaszem użytkowym. Na parterze salon z aneksem kuchennym i wyjściem na taras, pokój, łazienka, kotłownia, wiatrołap i schody na poddasze. Na poddaszu trzy pokoje, łazienka i komunikacja. Dwa pokoje poddasza mają balkon. Ściany zewnętrzne: pustaki ceramiczne + styropian. Strop: płyta żelbetowa. Pokrycie dachu: dachówka ceramiczna.

powierzchnia użytkowa +część gosp. 87.44 m²
powierzchnia zabudowy 4.71 m²
kubatura 67.5 m³
kął nachylenia dachu 343.91 m³
wys. kalenicy 40°
min. wymiary działki 8.18 m
15.5x17.2 m



grochowo nowe - odbicie lustrzane



grochowo nowe - inny widok



grabie małe

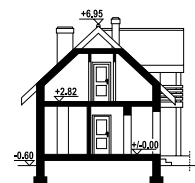
z poddaszem 59,13 m²



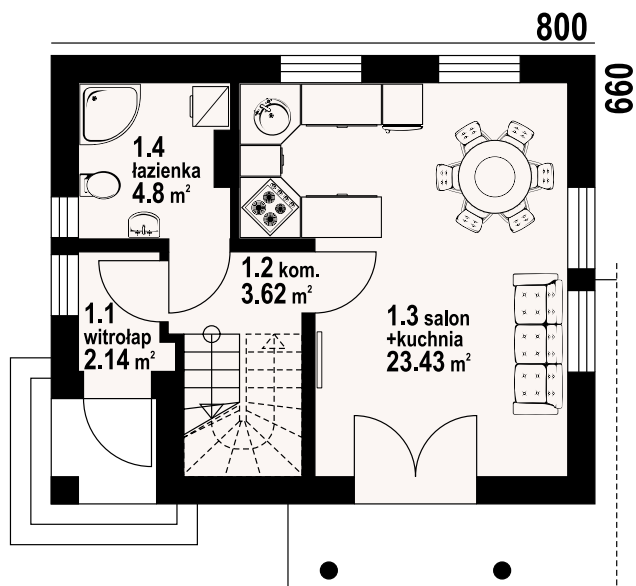
autorzy: arch. Władysław Piwowarczyk, artysta malarz Kinga Piwowarczyk

powierzchnia użytkowa	59,13 m ²
powierzchnia zabudowy	52,8 m ²
kubatura	348 m ³
kąt nachylenia dachu	43°
wys. kalenicy	7,55 m
min. wymiary działki	16x14,6m

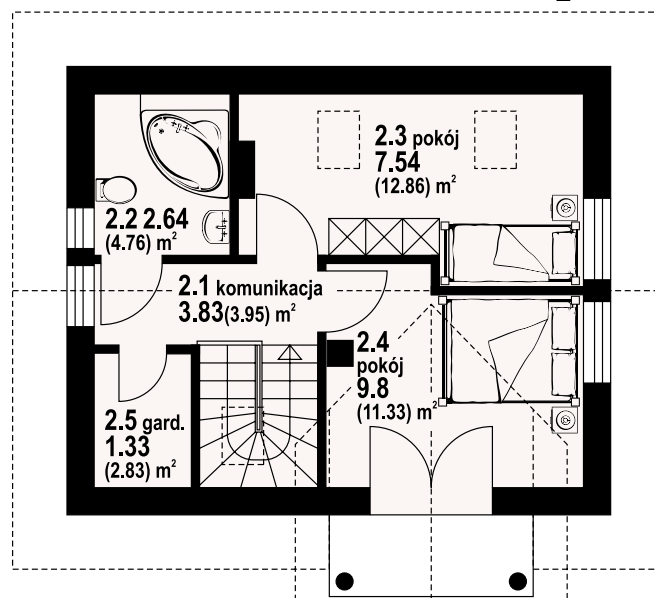
Kuchnia, jadalnia i salon tworzą wspólną przestrzeń, w salonie kominek z możliwością rozprzewadzenia ciepła. Na poddaszu dwie sypialnie. Dom tani w budowie i użytkowaniu. Ściany zewnętrzne: pustaki ceramiczne + styropian. Strop: płyta żelbetowa. Pokrycie dachu: dachówka ceramiczna.



w nawiasach podano powierzchnię podłogi



grabie małe - inny widok



grabie małe - odbicie lustrzane



Warianty i projekty podobne dostępne na stronie www.dom-projekt.pl

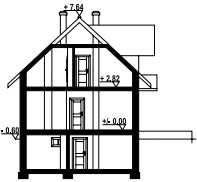
zeskanuj kod QR aby wyświetlić kartę projektu online



Więcej informacji o tym projekcie na: www.dom-projekt.pl/166
tel. 12 274 08 22 tel.kom. 609 512 803 biuro@dom-projekt.pl



autorzy: arch. Władysław Piwowarczyk, artysta malarz Kinga Piwowarczyk

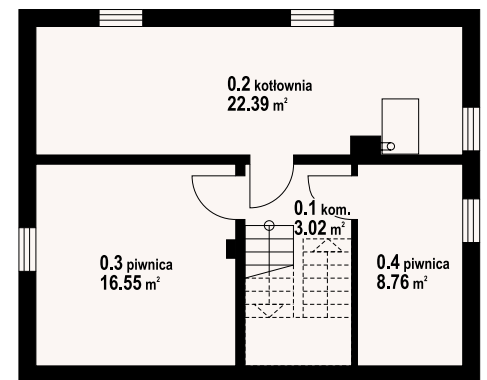
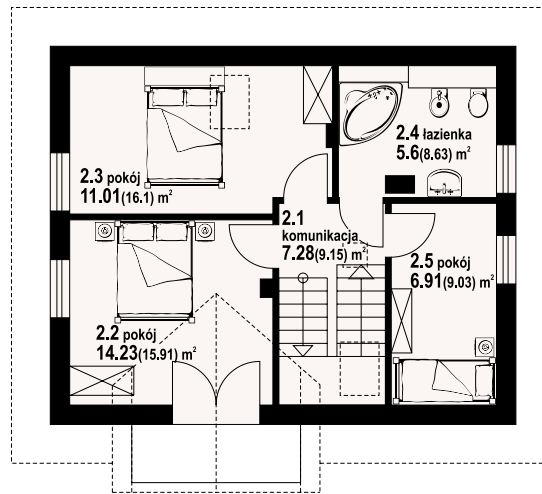
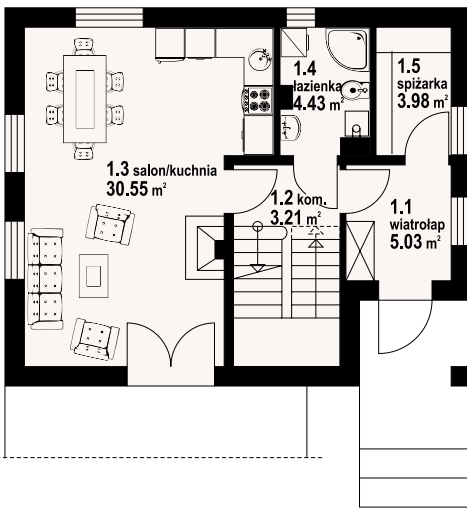


Niewielki dom o prostej i zarazem ekonomicznej bryle. Salon z aneksem kuchennym stanowi podstawowe pomieszczenie parteru. Trzy wygodne sypialnie i łazienka na poddaszu. Zaplecze gospodarcze znajduje się w podpiwniczeniu. Dom doskonale nadaje się na działki z wejściem od południa lub niewielkim spadkiem terenu. Ściany zewnętrzne: pustaki ceramiczne + styropian. Strop: płyta żelbetowa. Pokrycie dachu: dachówka ceramiczna.

powierzchnia użytkowa	88,25 m ²
+część gosp.	54,7 m ²
powierzchnia zabudowy	74,88 m ²
kubatura	587,91 m ³
kąt nachylenia dachu	43°
wys. kalenicy	8,24 m
min. wymiary działki	17,6x16,1 m

960

780



w nawiasach podano powierzchnię podłogi

grabie średnie 19 - odbicie lustrzane



grabie średnie 19 - inny widok

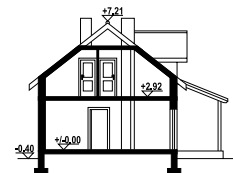




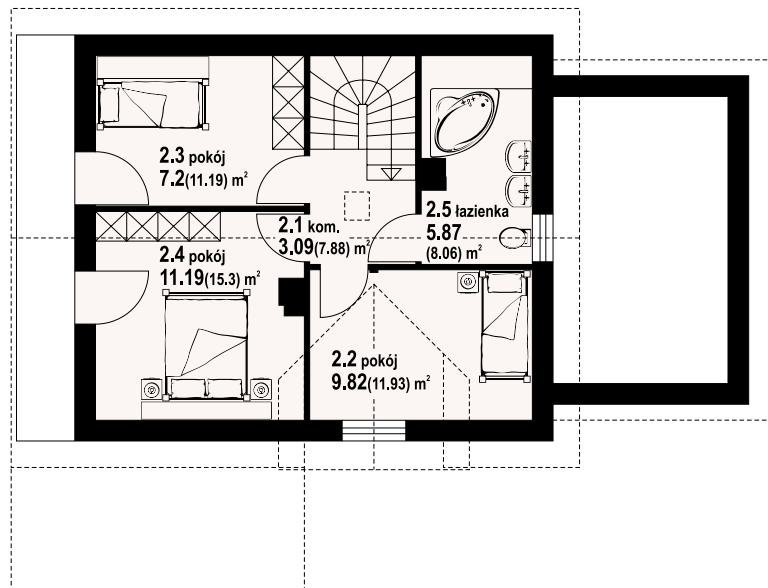
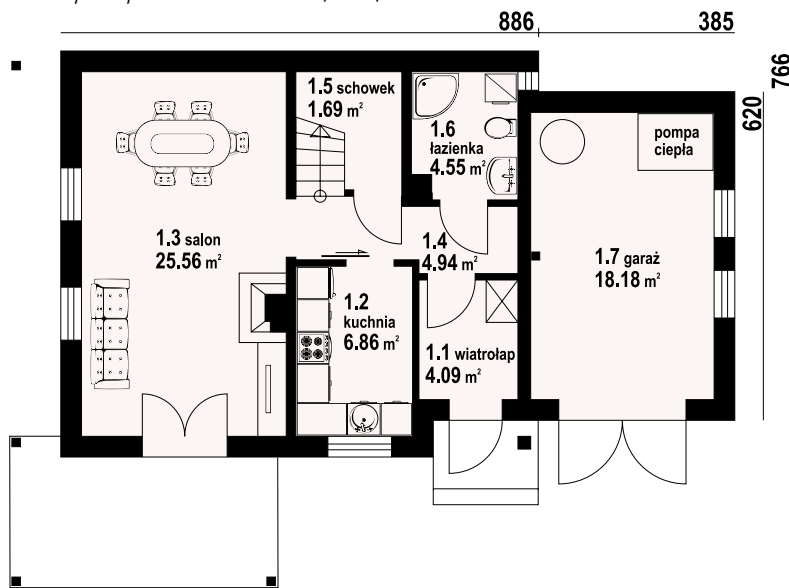
autorzy: arch. Władysław Piwowarczyk, artysta malarz Kinga Piwowarczyk

powierzchnia użytkowa + część gosp.	82,86 m ²
powierzchnia zabudowy	19,87 m ²
kubatura	92,87 m ³
kąt nachylenia dachu	421,04 m ³
wys. kalenicy	38°
min. wymiary działki	7,61 m
	21,2 x 16,6 m

Mały funkcjonalny dom, idealny na działki z wejściem (wjazdem) od strony południowej. Wydzielona kuchnia, przestronny salon z wyjściem na zadaszony taras. Dobudowany garaż. Na poddaszu trzy sypialnie w tym dwie z balkonem. Nowoczesny system grzewczy oparty na pompie ciepła oraz odzysku ciepła z kominka. Ściany zewnętrzne: pustaki ceramiczne + styropian. Strop: płyta żelbetowa. Pokrycie dachu: dachówka ceramiczna.



w nawiasach podano powierzchnię podłogi



osiek 8g - inny widok

osiek 8g - odbicie lustrzane



Warianty i projekty podobne dostępne na stronie www.dom-projekt.pl

zeskanuj kod QR aby wyświetlić kartę projektu online



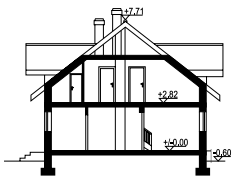
Więcej informacji o tym projekcie na: www.dom-projekt.pl/318
tel. 12 274 08 22 tel.kom. 609 512 803 biuro@dom-projekt.pl



96,95 m²

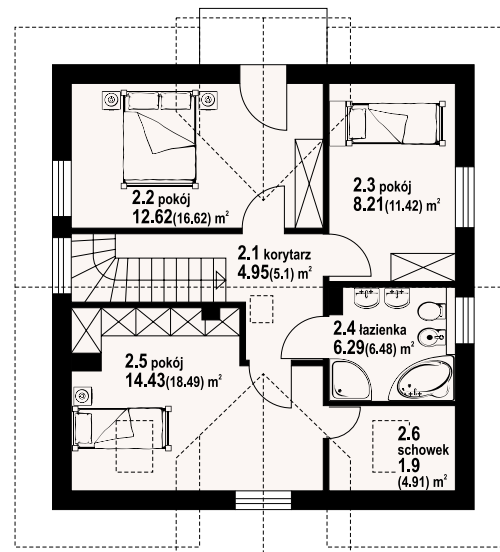
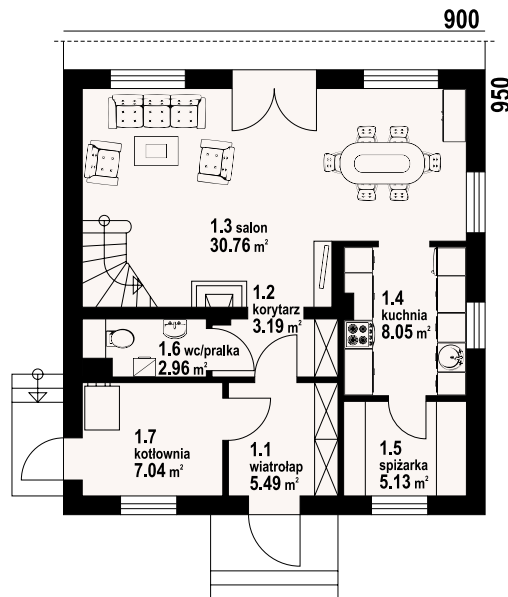
z kotłownią

autorzy: arch. Władysław Piwowarczyk, artysta malarz Kinga Piwowarczyk



Nieduży, funkcjonalny dom z garażem przeznaczony dla 3, 4-ro osobowej rodziny. Na parterze salon z kominkiem stanowi przestrzeń integrującą życie rodzinne. Wydzielone pomieszczenia kuchni, spiżarki i kotłowni podnoszą zalety tego domu. Na niewielkiej powierzchni poddasza mieszczą się trzy wygodne sypialnie, łazienka i schowek. Ściany zewnętrzne: pustaki ceramiczne + styropian. Strop: płyta żelbetowa. Pokrycie dachu: dachówka ceramiczna.

powierzchnia użytkowa +część gosp. 96,95 m²
powierzchnia zabudowy 14,07 m²
kubatura 85,5 m³
kął nachylenia dachu 450,94 m³
wys. kalenicy 38°
min. wymiary działki 8,31 m
17,0x18,0 m



dziekanowo - odbicie lustrzane



dziekanowo - inny widok



Więcej informacji o tym projekcie na: www.dom-projekt.pl/408
tel. 12 274 08 22 tel.kom. 609 512 803 biuro@dom-projekt.pl



Warianty i projekty podobne dostępne na stronie www.dom-projekt.pl

zeskanuj kod QR aby wyświetlić kartę projektu online

94,74 m²

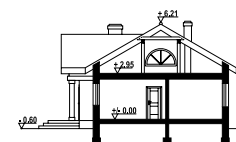
z kotłownią



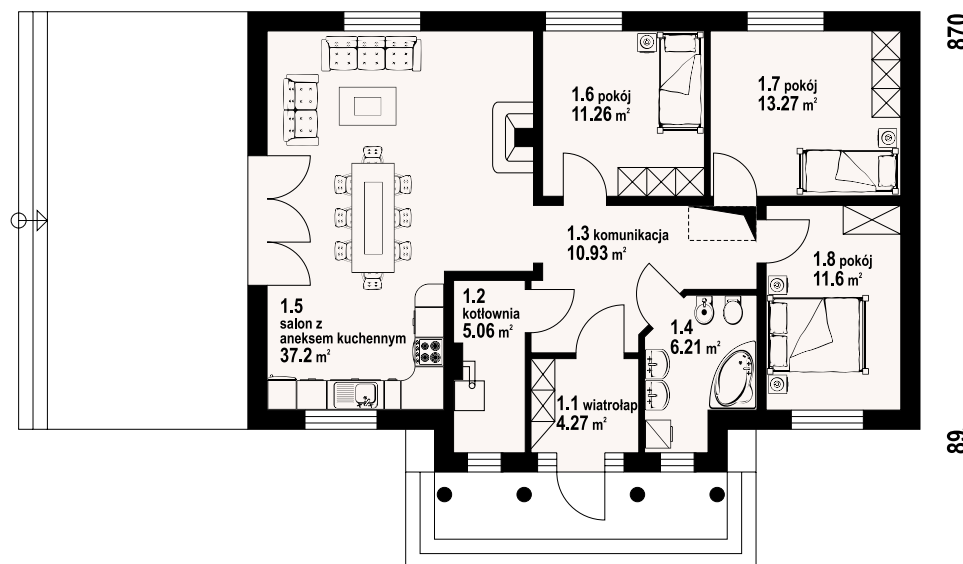
autorzy: arch. Władysław Piwowarczyk, artysta malarz Kinga Piwowarczyk

powierzchnia użytkowa	94.74 m ²
+część gosp.	5.06 m ²
powierzchnia zabudowy	131.19 m ²
kubatura	563.3 m ³
kąt nachylenia dachu	30°
wys. kalenicy	6.81 m
min. wymiary działki	22x17.6 m

Parterowy dom o funkcjonalnym układzie pomieszczeń. Kominiec w salonie z możliwością odzysku ciepła. Niskie koszty realizacji i późniejszego użytkowania domu. Ściany zewnętrzne: pustaki ceramiczne + styropian. Strop: płyta żelbetowa. Pokrycie dachu: dachówka ceramiczna.



1400



chmielów - inny widok

chmielów - odbicie lustrzane



Warianty i projekty podobne dostępne na stronie www.dom-projekt.pl

zeskanuj kod QR aby wyświetlić kartę projektu online



Więcej informacji o tym projekcie na: www.dom-projekt.pl/595
tel. 12 274 08 22 tel.kom. 609 512 803 biuro@dom-projekt.pl

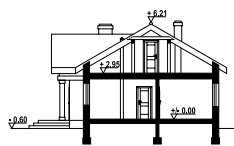
chmielów z garażem

94,74 m²

z kotłownią

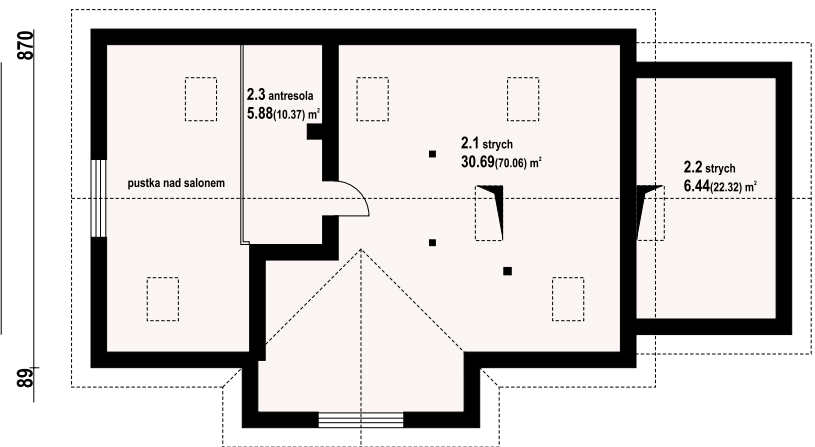
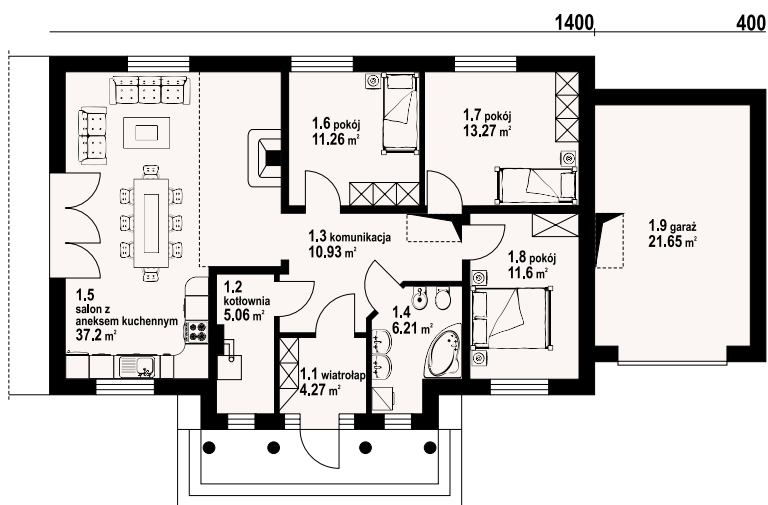


autorzy: arch. Władysław Piwowarczyk, artysta malarz Kinga Piwowarczyk



Wygodny, parterowy dom z dobudowanym garażem i dużym strychem. Salon z kominkiem i trzy pokoje. W salonie kominek z możliwością odzysku ciepła. Nad salonem i kuchnią pustka oraz antresola. Ściany zewnętrzne: pustaki ceramiczne + styropian. Strop: płyta żelbetowa. Pokrycie dachu: dachówka ceramiczna.

powierzchnia użytkowa	94,74 m ²
+część gosp.	26,71 m ²
powierzchnia zabudowy	159,19 m ²
kubatura	673,3 m ³
kąt nachylenia dachu	30°
wys. kalenicy	6,81 m
min. wymiary działki	25x17,6 m



w nawiasach podano powierzchnię podłogi

chmielów z garażem - odbicie lustrzane



chmielów z garażem - inny widok



Więcej informacji o tym projekcie na: www.dom-projekt.pl/596
tel. 12 274 08 22 tel.kom. 609 512 803 biuro@dom-projekt.pl



Warianty i projekty podobne dostępne na stronie www.dom-projekt.pl

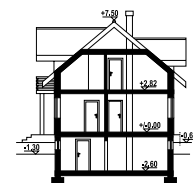
zeskanuj kod QR aby wyświetlić kartę projektu online



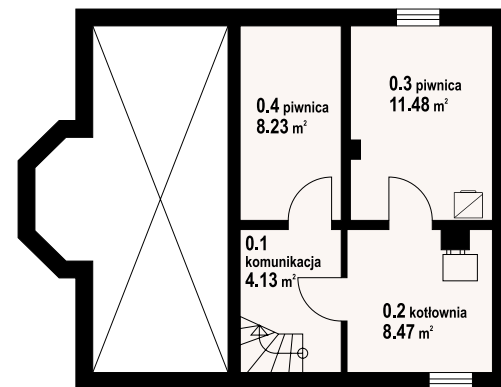
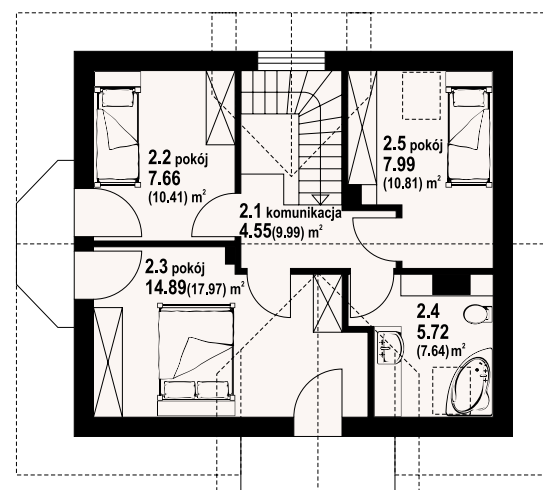
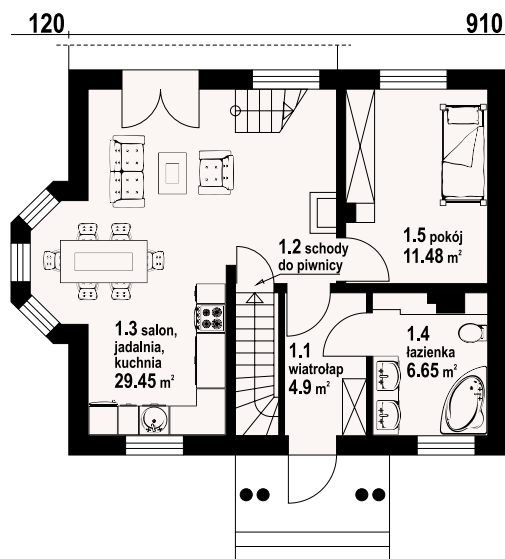
autorzy: arch. Władysław Piwowarczyk, artysta malarz Kinga Piwowarczyk

powierzchnia użytkowa +część gosp.	93,29 m ²
powierzchnia zabudowy	32,31 m ²
kubatura	75,81 m ³
kąt nachylenia dachu	533,1 m ³
wys. kalenicy	40°
min. wymiary działki	8,1 m
	17,7x16,4 m

Dom z poddaszem użytkowym, częściowo podpiwniczony. Schody na poddasze z salonu. W salonie kominek z możliwością rozprzewadzenia ciepła. Ponadto dodatkowy pokój na parterze. Na poddaszu trzy sypialnie. Ściany zewnętrzne: pustaki ceramiczne + styropian. Strop: płyta żelbetowa. Pokrycie dachu: dachówka ceramiczna.



w nawiasach podano powierzchnię podłogi



gilowo a - inny widok



gilowo a - odbicie lustrzane



Warianty i projekty podobne dostępne na stronie www.dom-projekt.pl

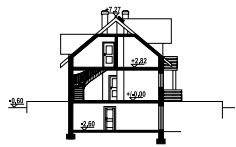
zeskanuj kod QR aby wyświetlić kartę projektu online



Więcej informacji o tym projekcie na: www.dom-projekt.pl/161
tel. 12 274 08 22 tel.kom. 609 512 803 biuro@dom-projekt.pl

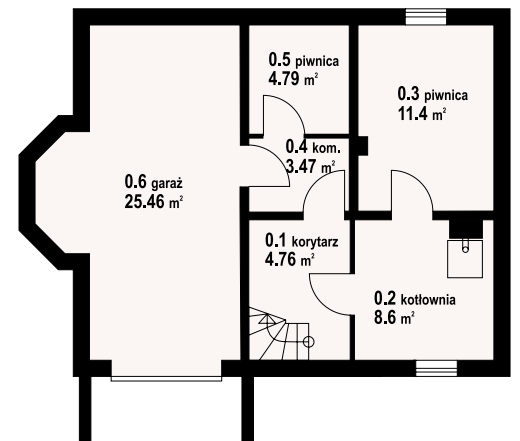
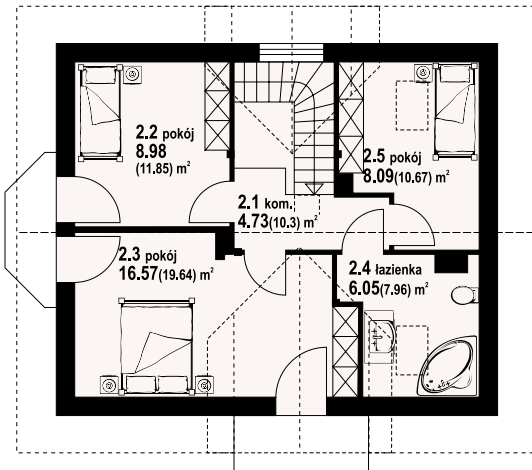
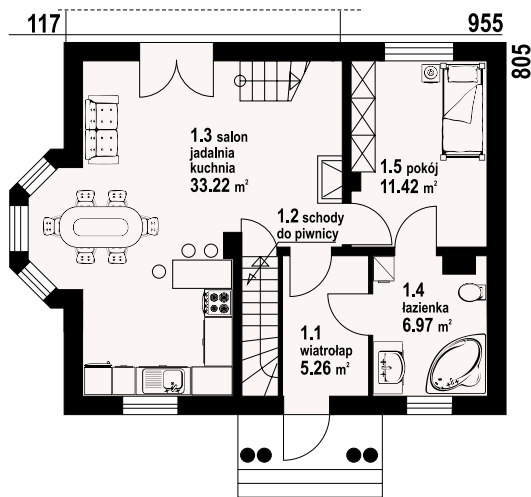


autorzy: arch. Władysław Piwowarczyk, artysta malarz Kinga Piwowarczyk



Dom z poddaszem użytkowym i pełnym podpiwniczeniem. W piwnicach garaż oraz pomieszczenia gospodarcze. Na parterze aneks kuchenny otwarty na salon z którego prowadzą schody na poddasze, pokój, łazienka. Na poddaszu trzy pokoje i łazienka. Ściany zewnętrzne: pustaki ceramiczne + styropian. Strop: płyta żelbetowa. Pokrycie dachu: dachówka ceramiczna.

powierzchnia użytkowa	101,22 m ²
+część gosp.	58,48 m ²
powierzchnia zabudowy	78,82 m ²
kubatura	589,73 m ³
kąt nachylenia dachu	40°
wys. kalenicy	7,87 m
min. wymiary działki	18,8x18,6 m



w nawiasach podano powierzchnię podłogi

gilowo 9 - odbicie lustrzane



gilowo 9 - inny widok



88,9 m²

z kotłownią



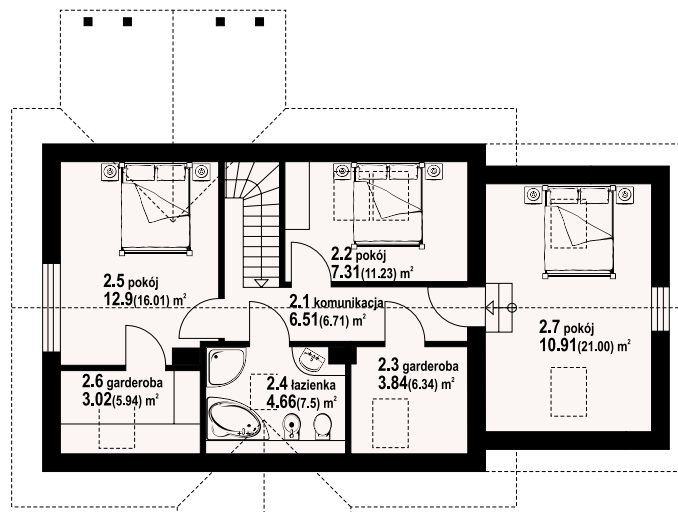
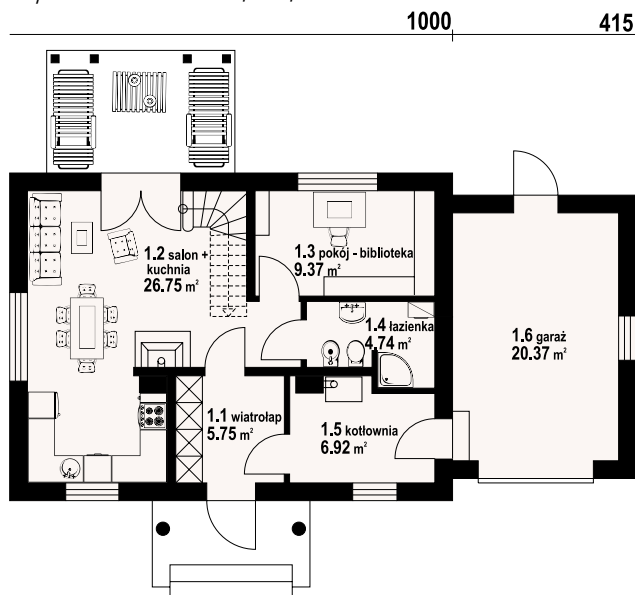
autorzy: arch. Władysław Piwowarczyk, artysta malarz Kinga Piwowarczyk

powierzchnia użytkowa +część gosp.	88,9 m ²
powierzchnia zabudowy	34,17 m ²
kubatura	100,56 m ³
kąt nachylenia dachu	44°
wys. kalenicy	8,12 m
min. wymiary działki	22,2x17,5m

Nieduży dom, w którym na parterze na wspólnej przestrzeni znajduje się salon i aneks kuchenny. Z salonu wyjście na zadaszony taras. Pokój-biblioteka, łazienka i kotłownia uzupełniają program parteru. Na poddaszu zaprojektowano strefę nocną z trzema sypialniami, dwiema garderobami i łazienką. Program budynku uzupełnia jedностanowiskowy garaż. Ściany zewnętrzne: pustaki ceramiczne + styropian. Strop: płyta żelbetowa. Pokrycie dachu: dachówka ceramiczna.



w nawiasach podano powierzchnię podłogi



hoczew mk11g - inny widok



hoczew mk11g - odbicie lustrzane



Warianty i projekty podobne dostępne na stronie www.dom-projekt.pl

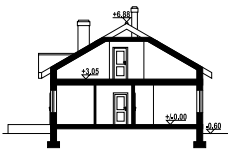
zeskanuj kod QR aby wyświetlić kartę projektu online



Więcej informacji o tym projekcie na: www.dom-projekt.pl/521
tel. 12 274 08 22 tel.kom. 609 512 803 biuro@dom-projekt.pl

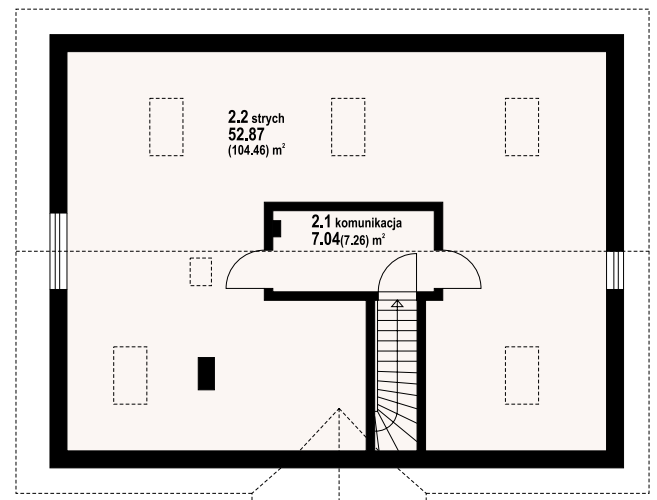
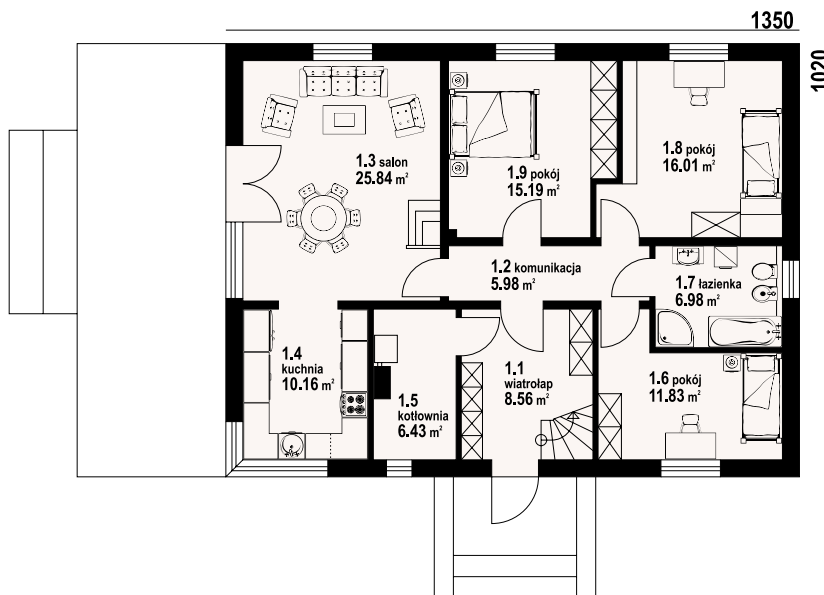


autorzy: arch. Władysław Piwowarczyk, artysta malarz Kinga Piwowarczyk



Nieduży, ale jednocześnie wygodny dom parterowy. Słoneczny salon połączony z półotwartą kuchnią, trzy pokoje, łazienka i wydzielona kotłownia. Schody na strych prowadzą z wiatrołapu. Istnieje możliwość wykorzystania powierzchni poddasza (strych). Dom prosty i tani w realizacji, oraz późniejszym użytkowaniu. Ściany zewnętrzne: pustaki ceramiczne + styropian. Strop: płyta żelbetowa. Pokrycie dachu: dachówka ceramiczna.

powierzchnia użytkowa	100,55 m ²
+część gosp.	66,34 m ²
powierzchnia zabudowy	137,7 m ²
kubatura	668,91 m ³
kąt nachylenia dachu	30°
wys. kalenicy	7,48 m
min. wymiary działki	21,5x18,2 m



w nawiasach podano powierzchnię podłogi

adresowo - odbicie lustrzane



adresowo - inny widok

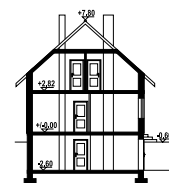




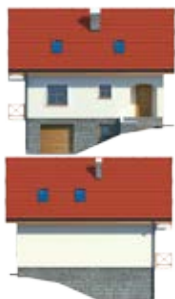
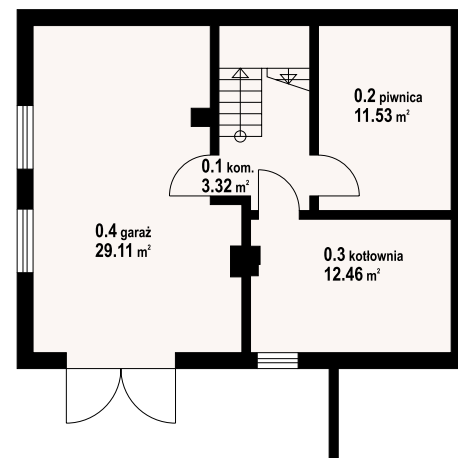
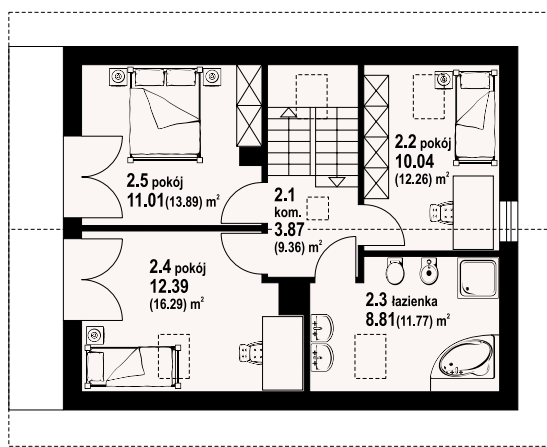
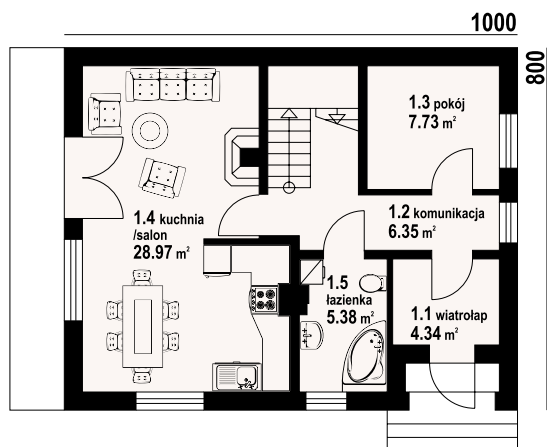
autorzy: arch. Władysław Piwowarczyk, artysta malarz Kinga Piwowarczyk

powierzchnia użytkowa +część gosp.	98,89 m ²
powierzchnia zabudowy	80,04 m ²
kubatura	650 m ³
kąt nachylenia dachu	42°
wys. kalenicy	8,4 m
min. wymiary działki	18,4x16 m

Dom z poddaszem użytkowym i pełnym podpiwniczeniem. Idealny do wykonania na działce ze spadkiem terenu. Prosta i ekonomiczna bryła budynku. Na parterze połączony z kuchnią salon oraz dodatkowy pokój. W salonie kominek z możliwością rozprowadzenia ciepła. Na poddaszu trzy sypialnie i duża łazienka. Ściany zewnętrzne: pustaki ceramiczne + wełna mineralna. Strop: płyta żelbetowa. Pokrycie dachu: dachówka ceramiczna.



w nawiasach podano powierzchnię podłogi



bartne nowe - inny widok



bartne nowe - odbicie lustrzane



Warianty i projekty podobne dostępne na stronie www.dom-projekt.pl

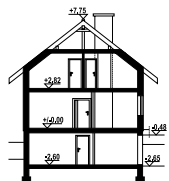
zeskanuj kod QR aby wyświetlić kartę projektu online



Więcej informacji o tym projekcie na: www.dom-projekt.pl/92
tel. 12 274 08 22 tel.kom. 609 512 803 biuro@dom-projekt.pl

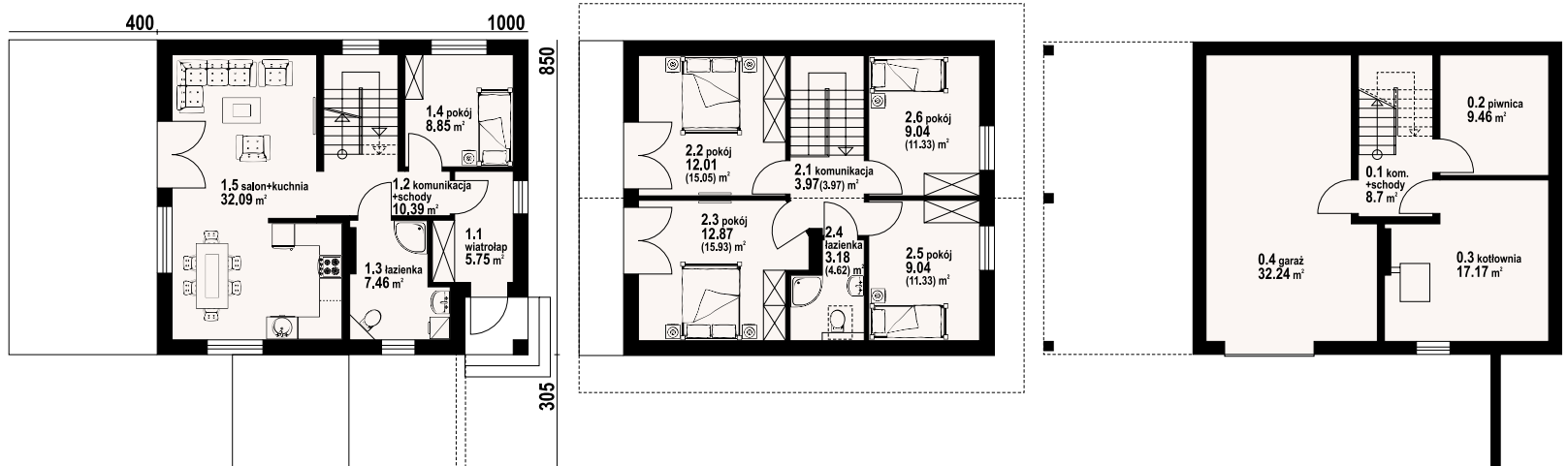


autorzy: arch. Władysław Piwowarczyk, artysta malarz Kinga Piwowarczyk



Dom z podpiwniczeniem, idealny do usytuowania na działkach ze spadkiem terenu. Na parterze duży salon z aneksem kuchennym, wyjściem na taras, pokój, łazienka, komunikacja i wiatrołap. Na poddaszu cztery pokoje, łazienka, balkon. W piwnicach: garaż, piwnica, kotłownia i komunikacja. Zwarta bryła budynku i dach dwuspadowy sprzyjają taniej i szybkiej budowie i niskim kosztom eksploatacji. Ściany zewnętrzne: pustaki ceramiczne + styropian. Strop: płyta żelbetowa. Pokrycie dachu: dachówka ceramiczna.

powierzchnia użytkowa	114,65 m ²
+część gosp.	67,57 m ²
powierzchnia zabudowy	85,94 m ²
kubatura	682,55 m ³
kąt nachylenia dachu	38°
wys. kalenicy	8,23 m
min. wymiary działki	19,5 x 17 m



w nawiasach podano powierzchnię podłogi

bartne 19 - odbicie lustrzane



bartne 19 - inny widok



Więcej informacji o tym projekcie na: www.dom-projekt.pl/1008
tel. 12 274 08 22 tel.kom. 609 512 803 biuro@dom-projekt.pl



Warianty i projekty podobne dostępne na stronie www.dom-projekt.pl

zeskanuj kod QR aby wyświetlić kartę projektu online

Świdnica m

99,64 m²

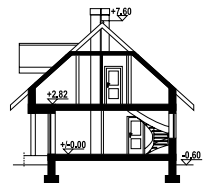
z kotłownią



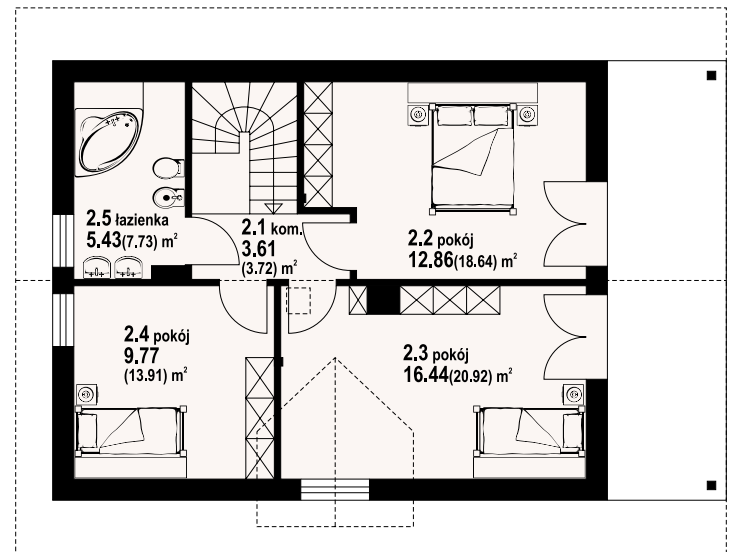
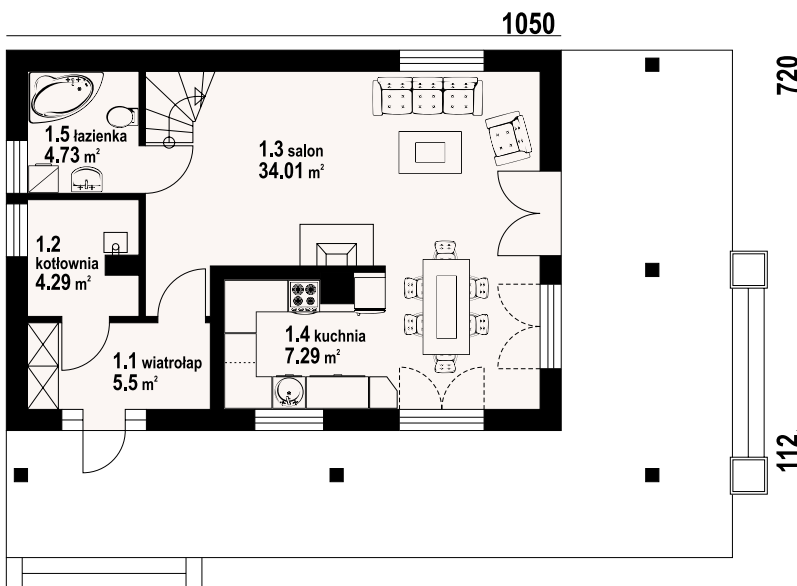
autorzy: arch. Władysław Piwowarczyk, artysta malarz Kinga Piwowarczyk

powierzchnia użytkowa	99,64 m ²
+część gosp.	4,29 m ²
powierzchnia zabudowy	87,36 m ²
kubatura	421,32 m ³
kąt nachylenia dachu	42°
wys. kalenicy	8,2 m
min. wymiary działki	19,7x16,8 m

Nieduży ale wygodny dom. 4 pokoje, 2 łazienki, aneks kuchenny, kotłownia, wiatrołap.
Duży salon z aneksem kuchennym, kominkiem, schodami na poddasze i wyjściem na taras.
3 wygodne sypialnie na poddaszu. Dom tani w budowie i eksploatacji. Liczne wersje projektu.
Ściany zewnętrzne: pustaki ceramiczne + styropian. Strop: płyta żelbetowa. Pokrycie dachu: dachówka ceramiczna.



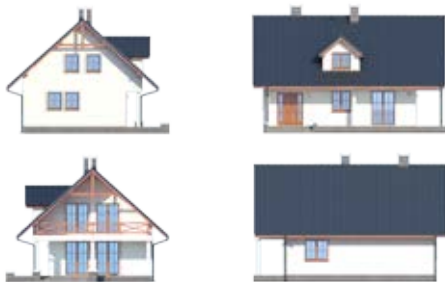
w nawiasach podano powierzchnię podłogi



Świdnica m - inny widok



Świdnica m - odbicie lustrzane



Warianty i projekty podobne dostępne na stronie www.dom-projekt.pl

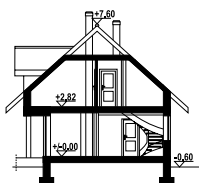
zeskanuj kod QR aby wyświetlić kartę projektu online



Więcej informacji o tym projekcie na: www.dom-projekt.pl/372
tel. 12 274 08 22 tel.kom. 609 512 803 biuro@dom-projekt.pl

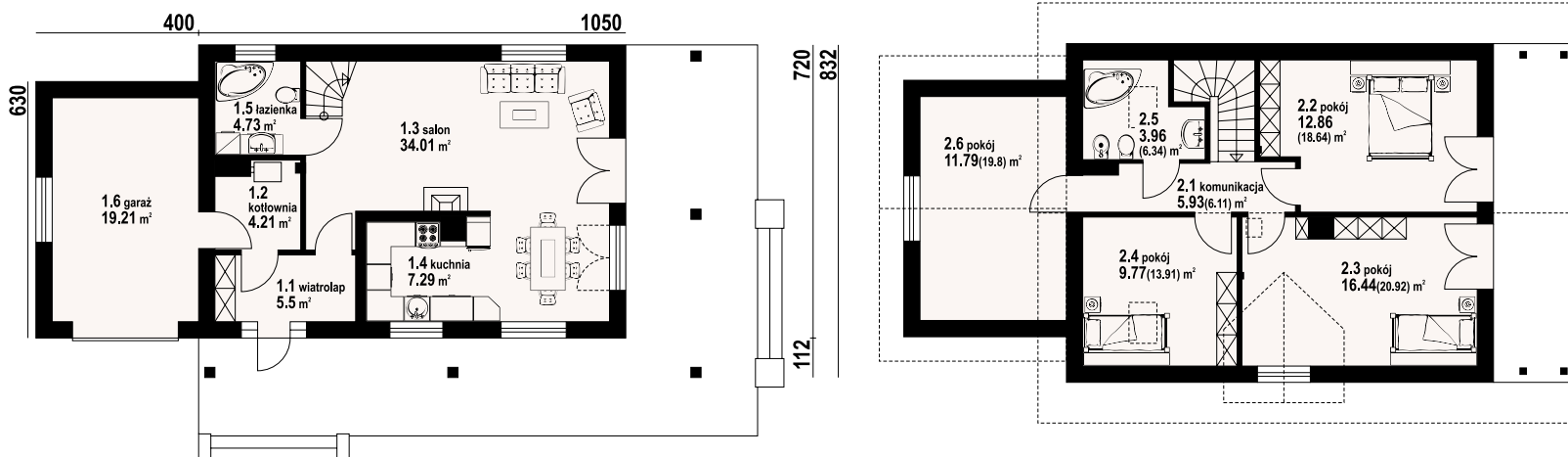


autorzy: arch. Władysław Piwowarczyk, artysta malarz Kinga Piwowarczyk



Interesujący dom z poddaszem mieszkalnym. Salon wraz z kuchnią tworzą wspólną przestrzeń. W salonie kominek, a w narożu schody prowadzące na poddasze. Na parterze znajdziemy także łazienkę i wydzielone pomieszczenie kotłowni. Na poddaszu cztery ustawne sypialnie, w tym dwie z wyjściem na balkon i łazienka. Do budynku dobudowany garaż. Ściany zewnętrzne: pustaki ceramiczne + styropian. Strop: płyta żelbetowa. Pokrycie dachu: dachówka ceramiczna.

powierzchnia użytkowa + część gosp.	112,28 m ²
powierzchnia zabudowy	23,42 m ²
kubatura	112,56 m ³
kąt nachylenia dachu	576,27 m ³
wys. kalenicy	42°
min. wymiary działki	8,2 m
	22,5x16,4 m



w nawiasach podano powierzchnię podłogi

Świdnica mg - odbicie lustrzane



Świdnica mg - inny widok





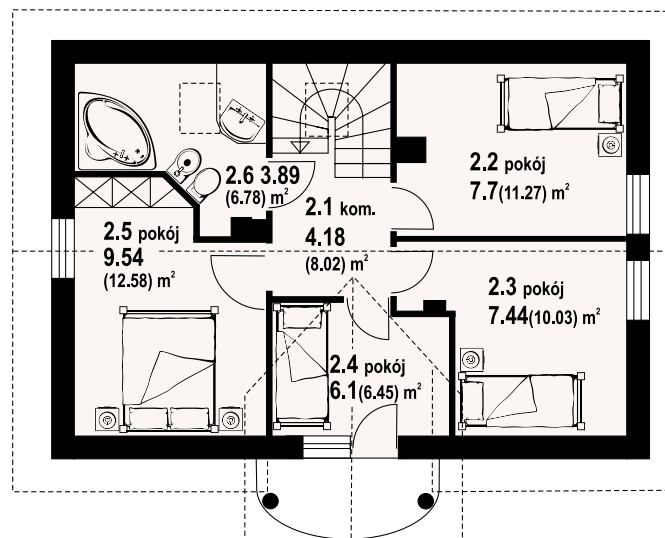
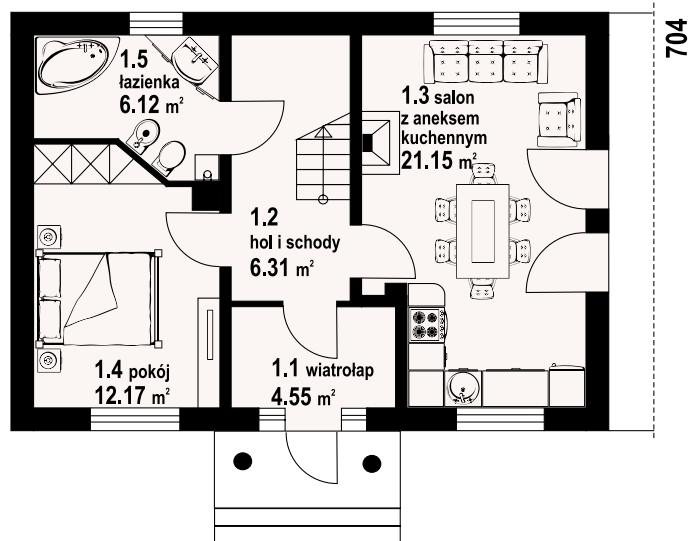
autorzy: arch. Władysław Piwowarczyk, artysta malarz Kinga Piwowarczyk

powierzchnia użytkowa 89,15 m²
 powierzchnia zabudowy 70,28 m²
 kubatura 358,52 m³
 kąt nachylenia dachu 42°
 wys. kalenicy 7,76 m
 min. wymiary działki 18,1x15,1 m

Mały, ekonomiczny domek. Na parterze salon z aneksem kuchennym. Wyjście z salonu na taras. Kominiek w salonie z możliwością rozprowadzenia ciepła. Cztery pokoje i łazienka na poddaszu. Ściany zewnętrzne: pustaki ceramiczne + styropian. Strop: płyta żelbetowa. Pokrycie dachu: dachówka ceramiczna.



1004



w nawiasach podano powierzchnię podłogi

miłosna - inny widok



miłosna - odbicie lustrzane



Warianty i projekty podobne dostępne na stronie www.dom-projekt.pl

zeskanuj kod QR aby wyświetlić kartę projektu online



Więcej informacji o tym projekcie na: www.dom-projekt.pl/216
 tel. 12 274 08 22 tel.kom. 609 512 803 biuro@dom-projekt.pl

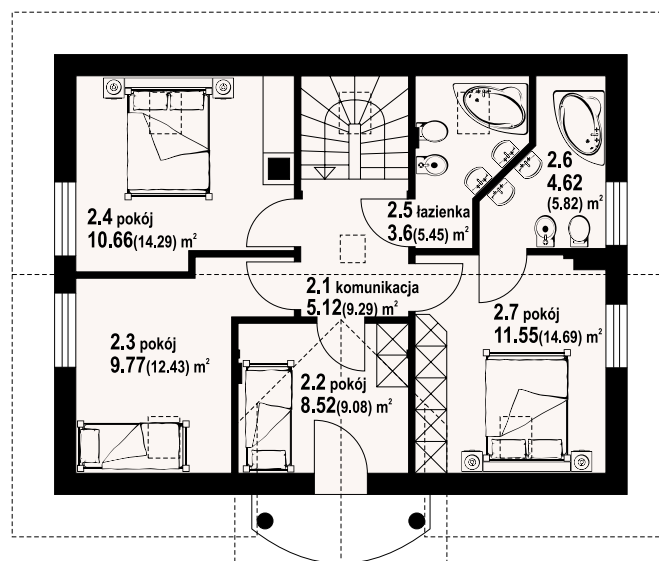
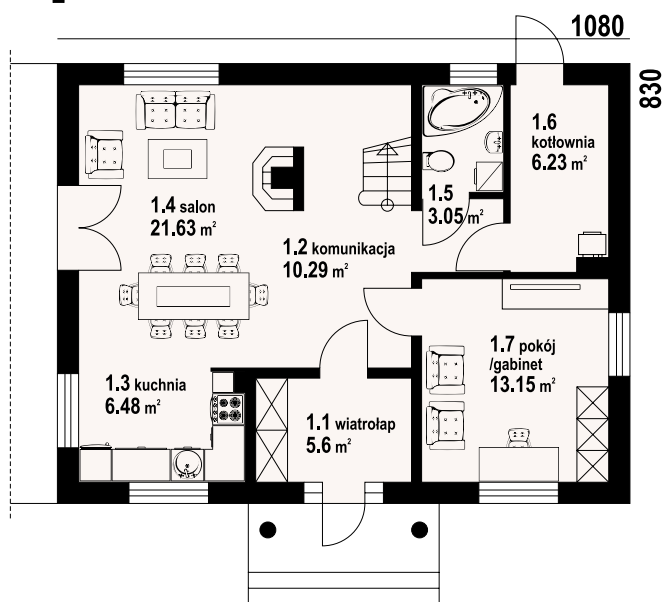


autorzy: arch. Władysław Piwowarczyk, artysta malarz Kinga Piwowarczyk



Dom z poddaszem użytkowym, o prostej bryle obniżającej koszty budowy i eksploatacji. Parter to część dzienna, salon otwarty na komunikację i połączony z aneksem kuchennym. Dodatkowy pokój, łazienka i kotłownia. Na poddaszu cztery sypialnie. Ściany zewnętrzne: pustaki ceramiczne + styropian. Strop: płyta żelbetowa. Pokrycie dachu: dachówka ceramiczna.

powierzchnia użytkowa + część gosp.	114,04 m ²
powierzchnia zabudowy	6,23 m ²
kubatura	89,64 m ³
kąt nachylenia dachu	42°
wys. kalenicy	485,97 m ³
min. wymiary działki	8,44 m
	18,8x16,3 m



miłosa średnia - odbicie lustrzane



miłosa średnia - inny widok



w nawiasach podano powierzchnię podłogi



jaworzynka

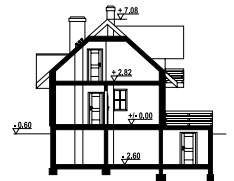
82,74 m²
z kotłownią



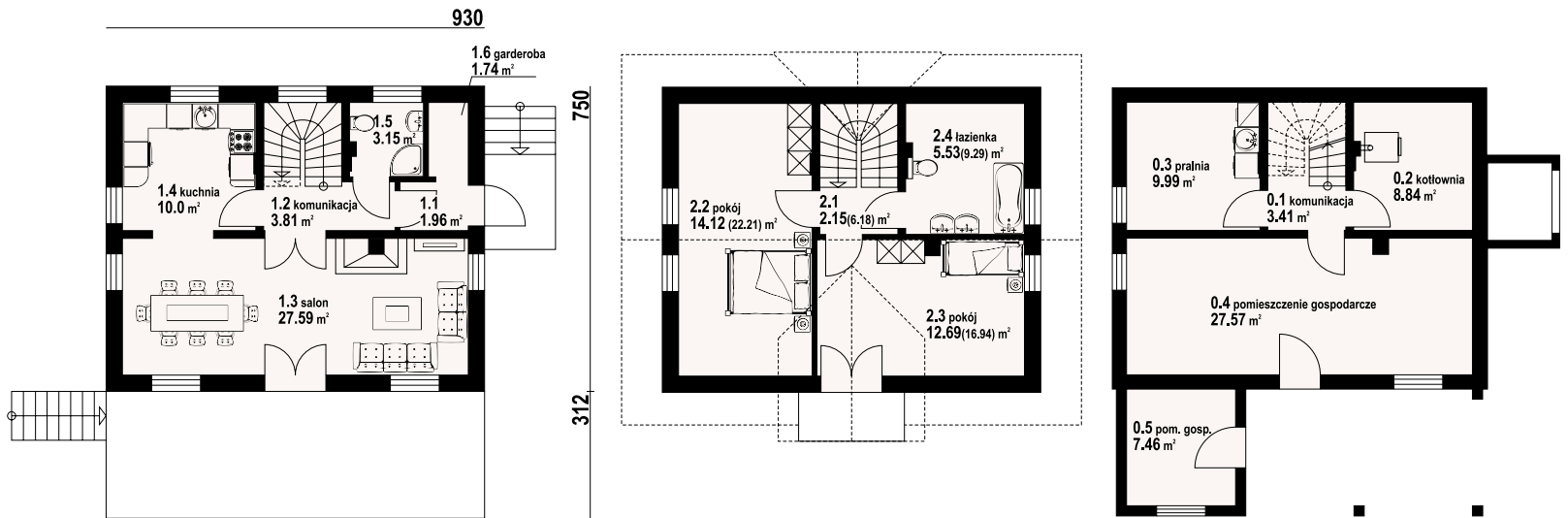
autorzy: arch. Władysław Piwowarczyk, artysta malarz Kinga Piwowarczyk

powierzchnia użytkowa	82,74 m ²
+część gosp.	57,27 m ²
powierzchnia zabudowy	102,32 m ²
kubatura	514,5 m ³
kąt nachylenia dachu	42°
wys. kalenicy	8,03 m
min. wymiary działki	18,6x17,3 m

Dom na działkę ze spadkiem terenu. Wyjątkowo duży taras, a pod nim miejsce na samochód pod łukami. W piwnicach pomieszczenia gospodarcze. Na parterze duży salon z aneksem kuchennym, kominkiem i wyjściem na taras, łazienka, wiatrołap i schody. Na poddaszu dwie sypialnie i duża łazienka. Liczne wersje projektu w tym wersja drewniana z bali. Ściany zewnętrzne: pustaki ceramiczne + styropian. Strop: płyta żelbetowa. Pokrycie dachu: dachówka ceramiczna.



w nawiasach podano powierzchnię podłogi



jaworzynka - inny widok



jaworzynka - odbicie lustrzane



Warianty i projekty podobne dostępne na stronie www.dom-projekt.pl

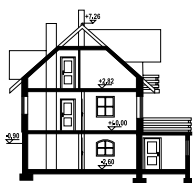
zeskanuj kod QR aby wyświetlić kartę projektu online



Więcej informacji o tym projekcie na: www.dom-projekt.pl/628
tel. 12 274 08 22 tel.kom. 609 512 803 biuro@dom-projekt.pl

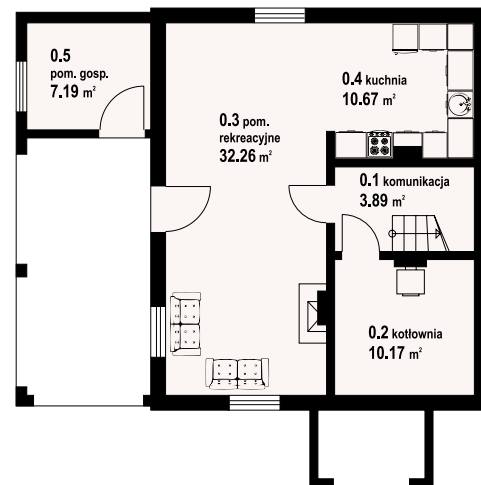
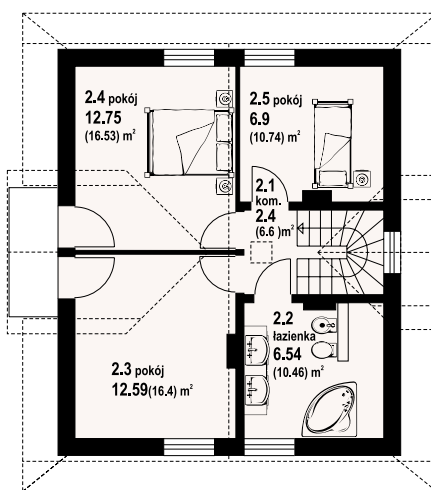
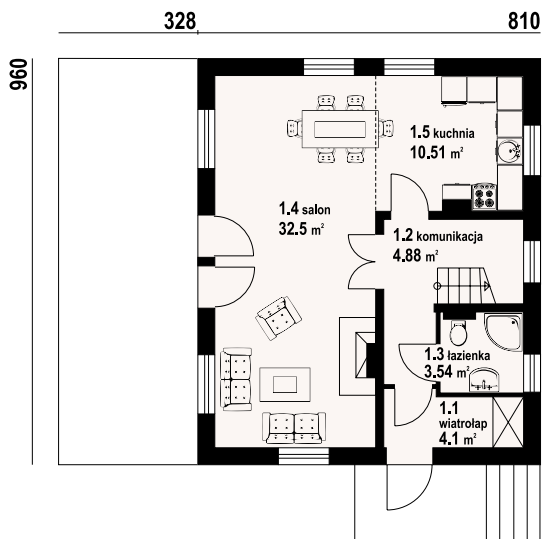


autorzy: arch. Władysław Piwowarczyk, artysta malarz Kinga Piwowarczyk



Dom na działkę ze spadkiem terenu. Wyjątkowo duży taras, a pod nim miejsce na samochód pod łukami. W piwnicach pomieszczenia gospodarcze, a także kuchnia letnia i pomieszczenie wypoczynkowe z wyjściem do ogrodu. Na parterze duży salon z aneksem kuchennym, kominkiem i wyjściem na taras, łazienka, wiatrołap i schody. Na poddaszu trzy sypialnie i duża łazienka. Liczne wersje projektu w tym wersja drewniana z bali. Ściany zewnętrzne: pustaki ceramiczne + styropian. Strop: płyta żelbetowa. Pokrycie dachu: dachówka ceramiczna.

powierzchnia użytkowa	96,72 m ²
+część gosp.	64,21 m ²
powierzchnia zabudowy	110,93 m ²
kubatura	514,5 m ³
kąt nachylenia dachu	42°
wys. kalenicy	8,16 m
min. wymiary działki	19,4x18,4 m



w nawiasach podano powierzchnię podłogi

jaworzynka nowa - odbicie lustrzane



jaworzynka nowa - inny widok



zawoja mk7g

99,87 m²

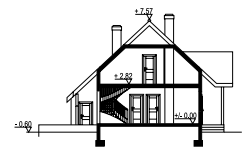
z kotłownią



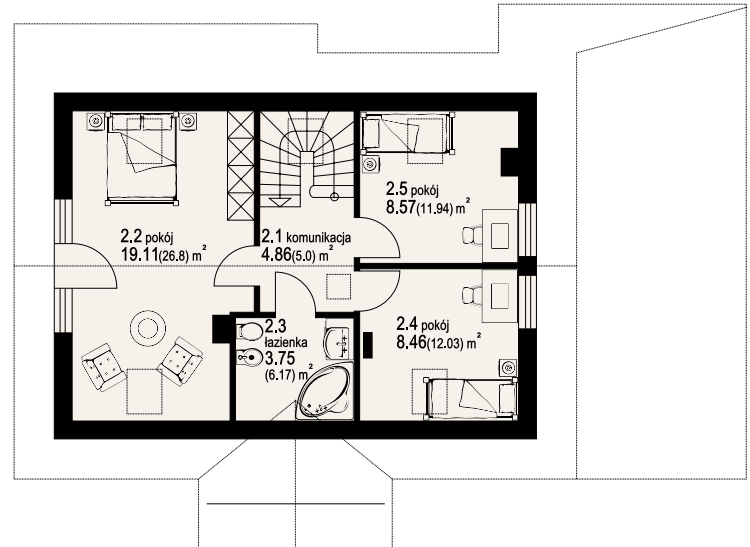
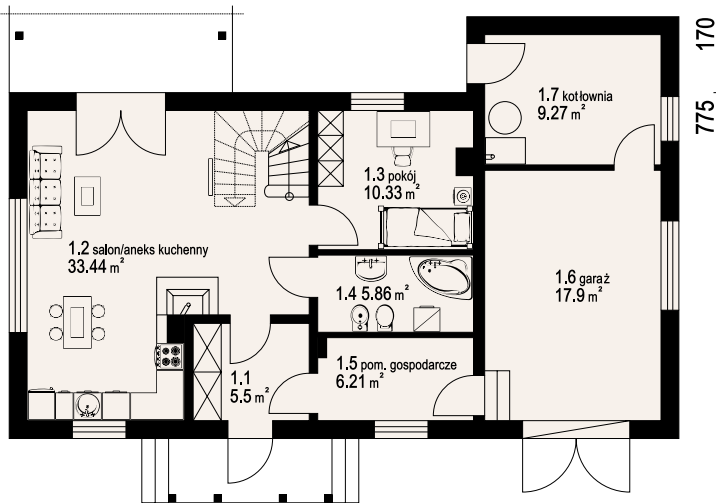
autorzy: arch. Władysław Piwowarczyk, artysta malarz Kinga Piwowarczyk

powierzchnia użytkowa +część gosp.	99,87 m ²
powierzchnia zabudowy	33,38 m ²
kubatura	124 m ³
kąt nachylenia dachu	522,15 m ³
wys. kalenicy	43°
min. wymiary działki	8,17 m
	23,1x18,7 m

Nieduży, atrakcyjny dom z poddaszem użytkowym, dobudowanym garażem. i częściowo zadaszonym tarasem. Na parterze otwarty na kuchnię salon, w którym usytuowano także kominek i schody prowadzące na poddasze. Ponadto na parterze dodatkowy pokój, łazienka i zlokalizowana za garażem kotłownia. Poddasze mieści trzy wygodne sypialnie i łazienkę. Ściany zewnętrzne: pustaki ceramiczne + styropian. Strop: płyta żelbetowa. Pokrycie dachu: dachówka ceramiczna.



1025 475



w nawiasach podano powierzchnię podłogi

zawoja mk7g - inny widok

zawoja mk7g - odbicie lustrzane



Warianty i projekty podobne dostępne na stronie www.dom-projekt.pl

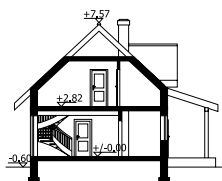
zeskanuj kod QR aby wyświetlić kartę projektu online



Więcej informacji o tym projekcie na: www.dom-projekt.pl/499
tel. 12 274 08 22 tel.kom. 609 512 803 biuro@dom-projekt.pl



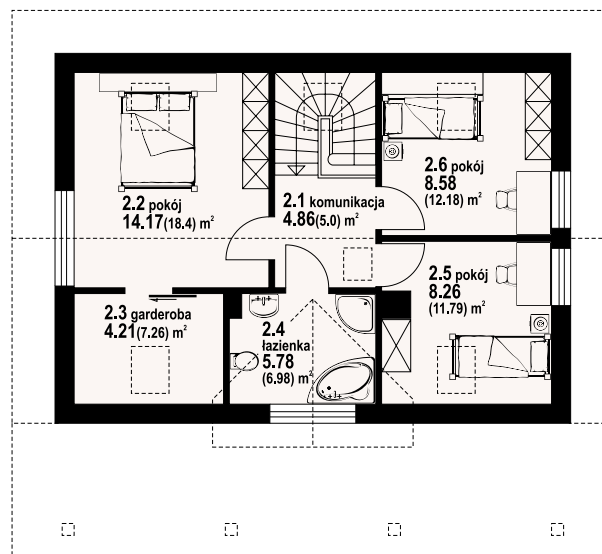
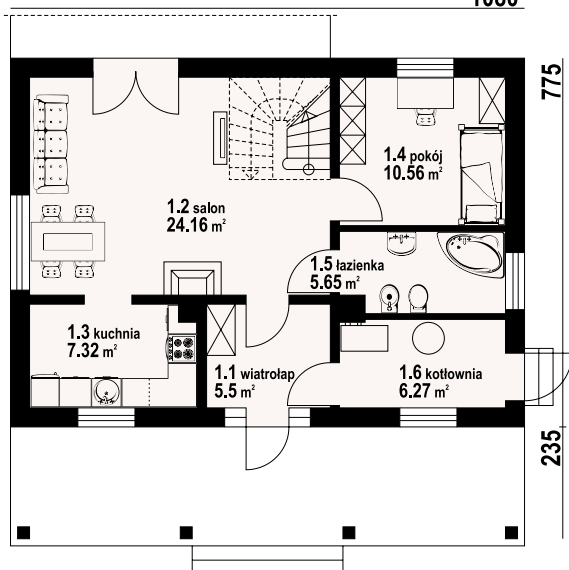
autorzy: arch. Władysław Piwowarczyk, artysta malarz Kinga Piwowarczyk



Wygodny dom z poddaszem użytkowym. Duży salon z aneksem kuchennym, kominkiem i wyjściem na taras. Pokój, komunikacja, wiatrołap, łazienka, kotłownia. Na poddaszu trzy pokoje, łazienka, garderoba i komunikacja. Prosta bryła budynku i dach dwuspadowy sprzyjają taniej i szybkiej budowie i niskim kosztom eksploatacji. Ściany zewnętrzne: pustaki ceramiczne + styropian. Strop: płyta żelbetowa. Pokrycie dachu: dachówka ceramiczna.

powierzchnia użytkowa	99,05 m ²
+część gosp.	6,27 m ²
powierzchnia zabudowy	83,7 m ²
kubatura	420,23 m ³
kąt nachylenia dachu	43°
wys. kalenicy	8,17 m
min. wymiary działki	18,8x18,1m

1080



zawoja mk1t - odbicie lustrzane



zawoja mk1t - inny widok



w nawiasach podano powierzchnię podłogi



zawoja mk1

99,88 m²

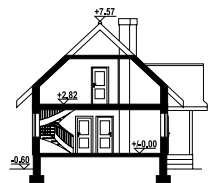
z kotłownią



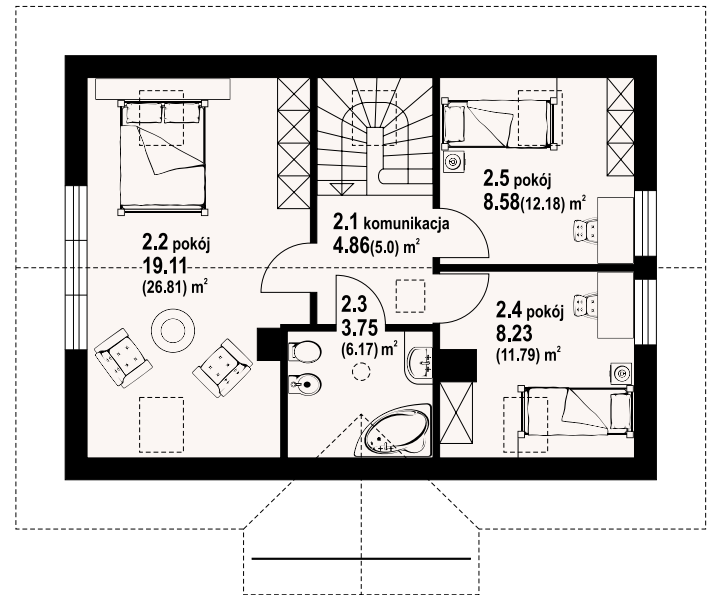
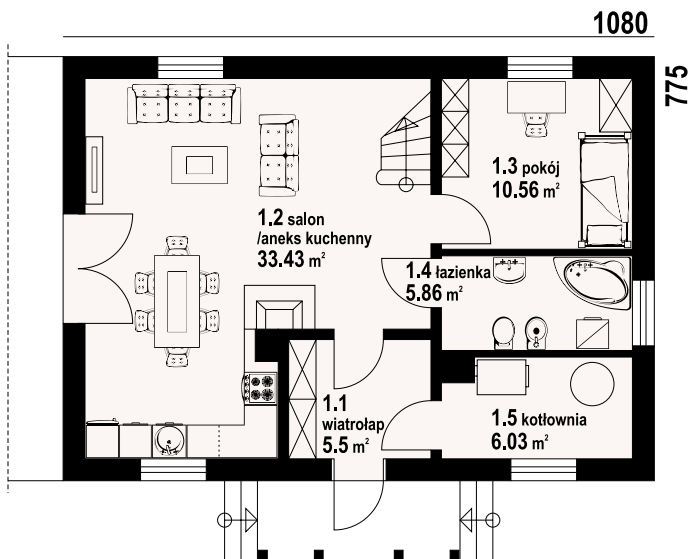
autorzy: arch. Władysław Piwowarczyk, artysta malarz Kinga Piwowarczyk

powierzchnia użytkowa +część gosp.	99,88 m ²
powierzchnia zabudowy	89,03 m ²
kubatura	430,23 m ³
kąt nachylenia dachu	43°
wys. kalenicy	8,17 m
min. wymiary działki	19x17,1 m

Nieduży dom dla 4-5 osobowej rodziny. Zewnętrzny wygląd nawiązuje do tradycyjnej zabudowy, a wewnętrzny układ funkcjonalny jest współczesny. Pięć pokoi, dwie łazienki, kotłownia, wiatrołap (szafy). Salon z aneksem kuchennym, kominkiem, schodami na poddasze i wyjściem na taras. Dom mieszkalny, który może być domem letniskowym. Dom tani w budowie i eksploatacji. Ściany zewnętrzne: pustaki ceramiczne + styropian. Strop: płyta żelbetowa. Pokrycie dachu: dachówka ceramiczna.



w nawiasach podano powierzchnię podłogi



zawoja mk1 - inny widok



zawoja mk1 - odbicie lustrzane



Warianty i projekty podobne dostępne na stronie www.dom-projekt.pl

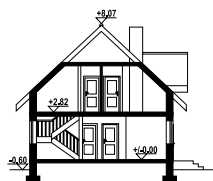
zeskanuj kod QR aby wyświetlić kartę projektu online



Więcej informacji o tym projekcie na: www.dom-projekt.pl/350
tel. 12 274 08 22 tel.kom. 609 512 803 biuro@dom-projekt.pl

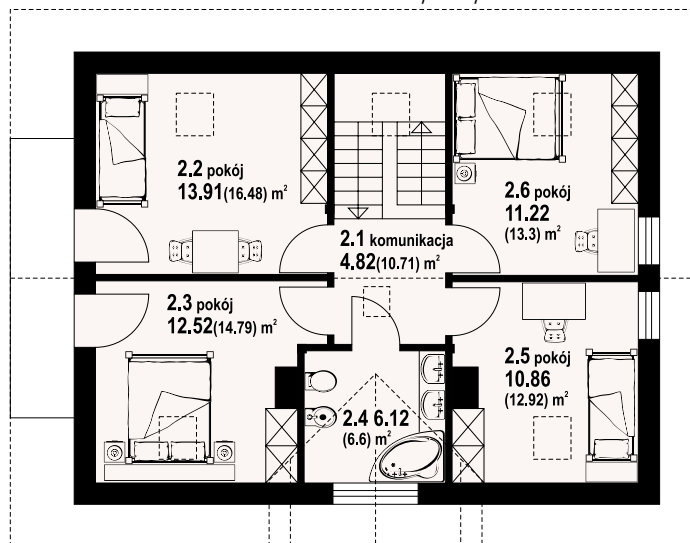
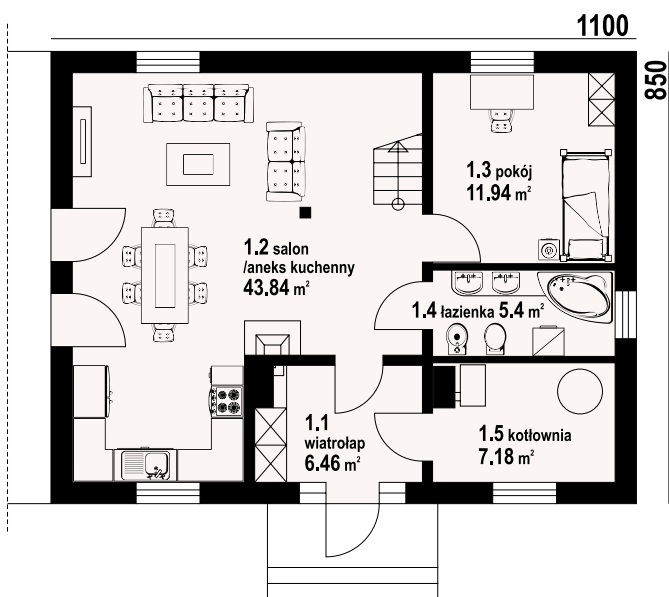


autorzy: arch. Władysław Piwowarczyk, artysta malarz Kinga Piwowarczyk



Nieduży wygodny dom dla 4-5 osobowej rodziny. Wygodny układ funkcjonalny. Sześć pokoi, 2 łazienki, kotłownia. Duży salon z aneksem kuchennym, kominkiem, schodami na poddasze i wyjściem na taras. Pokój mieszkalny lub pokój do pracy. Łazienka z pralką. Na poddaszu 4 pokoje, łazienka i komunikacja. Dom tani w budowie i eksploatacji. Na dachu możliwość montażu baterii słonecznych. Ściany zewnętrzne: pustaki ceramiczne + styropian. Strop: płyta żelbetowa. Pokrycie dachu: dachówka ceramiczna.

powierzchnia użytkowa	127,09 m ²
+część gosp.	7,18 m ²
powierzchnia zabudowy	93,5 m ²
kubatura	510,4 m ³
kąt nachylenia dachu	43°
wys. kalenicy	8,67 m
min. wymiary działki	19x16,5 m



w nawiasach podano powierzchnię podłogi

zawoja średnia - odbicie lustrzane



zawoja średnia - inny widok



jurkowo małe

101,25 m²

z kotłownią



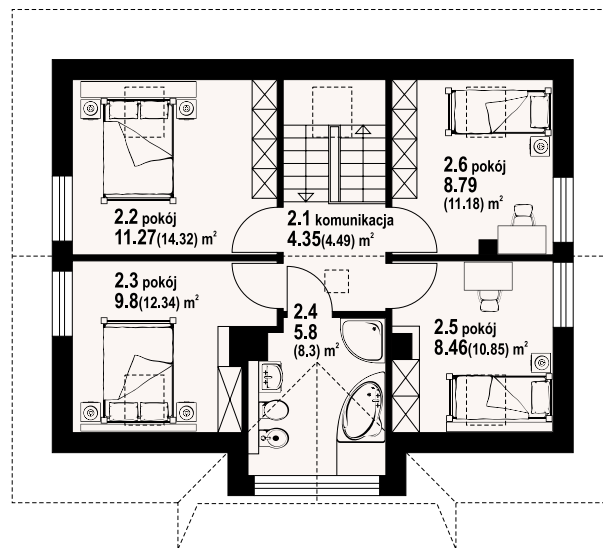
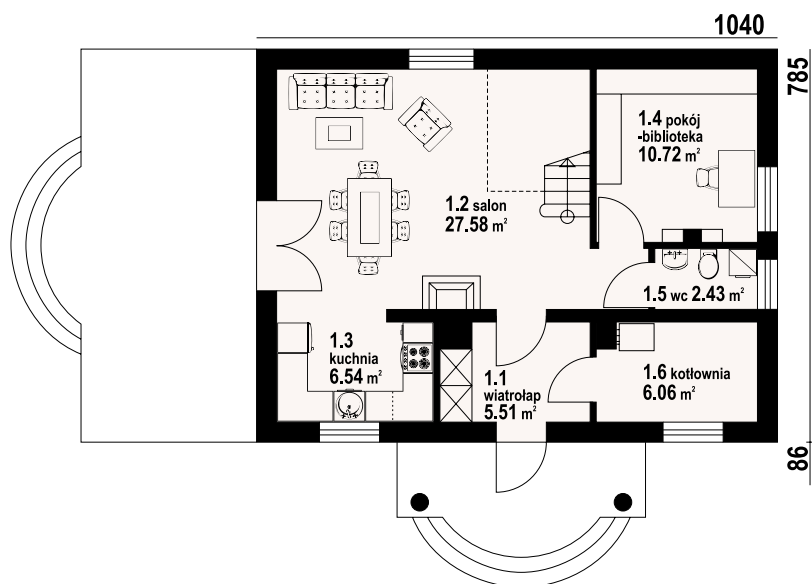
autorzy: arch. Władysław Piwowarczyk, artysta malarz Kinga Piwowarczyk

powierzchnia użytkowa +część gosp.	101,25 m ²
powierzchnia zabudowy	81,64 m ²
kubatura	154,69 m ³
kąt nachylenia dachu	45°
wys. kalenicy	8,77 m
min. wymiary działki	18,4x17,2 m

Piękny dom z użytkowym poddaszem zaprojektowany z myślą o cztero, pięcioosobowej rodzinie. Podstawowym pomieszczeniem parteru jest przestronny salon połączony we wspólnej przestrzeni z kuchnią. W salonie kominek oraz usytuowane w narożu schody na poddasze. Na parterze znajdziemy ponadto przydatny pokój-bibliotekę, łazienkę, a także w pobliżu strefy wejściowej wydzielone pomieszczenie kotłowni. Na poddaszu strefa nocna, a w niej cztery sypialnie i duża, doświetlona światłem dziennym łazienka. Ściany zewnętrzne: pustaki ceramiczne + styropian. Strop: płyta żelbetowa. Pokrycie dachu: dachówka ceramiczna.



w nawiasach podano powierzchnię podłogi



jurkowo małe - inny widok

jurkowo małe - odbicie lustrzane



Warianty i projekty podobne dostępne na stronie www.dom-projekt.pl

zeskanuj kod QR aby wyświetlić kartę projektu online



Więcej informacji o tym projekcie na: www.dom-projekt.pl/461
tel. 12 274 08 22 tel.kom. 609 512 803 biuro@dom-projekt.pl

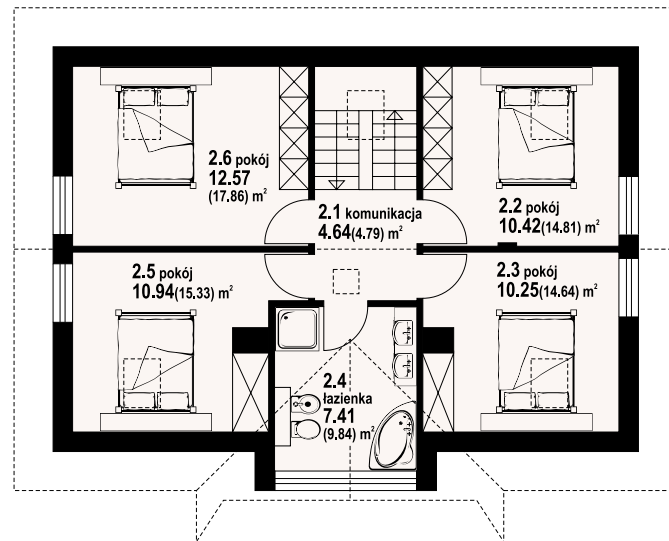
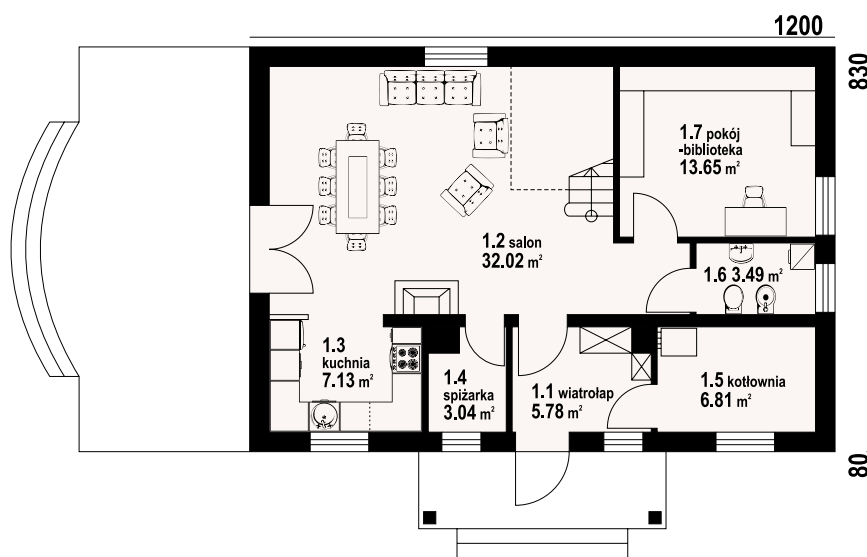


autorzy: arch. Władysław Piwowarczyk, artysta malarz Kinga Piwowarczyk



Piękny, zaprojektowany z dbałością o proporcje i estetykę dom przeznaczony dla 4-5 osobowej rodziny. Na parterze obszerna strefa dzienna składająca się z otwartej kuchni oraz salonu. W salonie kominek oraz schody prowadzące na poddasze. Dodatkowo na parterze zaprojektowano pokój-bibliotekę. Na poddaszu znajdują się cztery sypialnie oraz wygodna łazienka.. Ściany zewnętrzne: pustaki ceramiczne + styropian. Strop: płyta żelbetowa. Pokrycie dachu: dachówka ceramiczna.

powierzchnia użytkowa	118,3 m ²
+część gosp.	9,85 m ²
powierzchnia zabudowy	99,6 m ²
kubatura	519,81 m ³
kąt nachylenia dachu	45°
wys. kalenicy	8,55 m
min. wymiary działki	20x17,4 m



w nawiasach podano powierzchnię podłogi

jurkowo średnie - odbicie lustrzane



jurkowo średnie - inny widok



Więcej informacji o tym projekcie na: www.dom-projekt.pl/454
tel. 12 274 08 22 tel.kom. 609 512 803 biuro@dom-projekt.pl



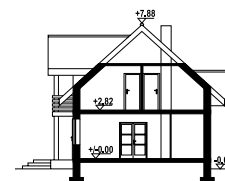
Warianty i projekty podobne dostępne na stronie www.dom-projekt.pl
zeskanuj kod QR aby wyświetlić kartę projektu online



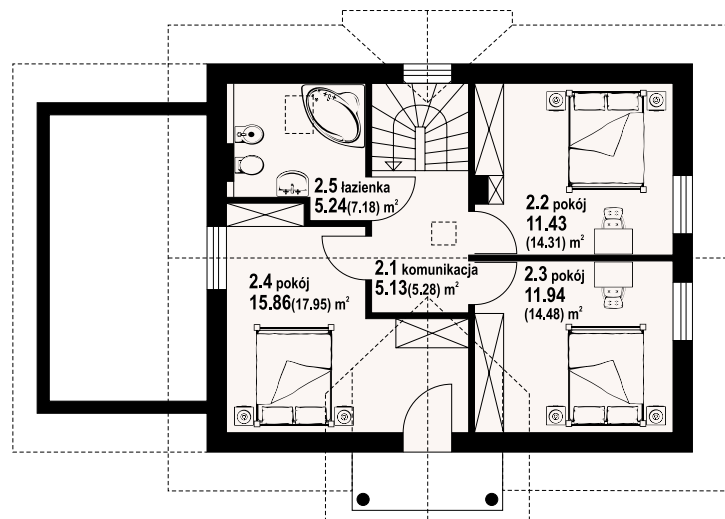
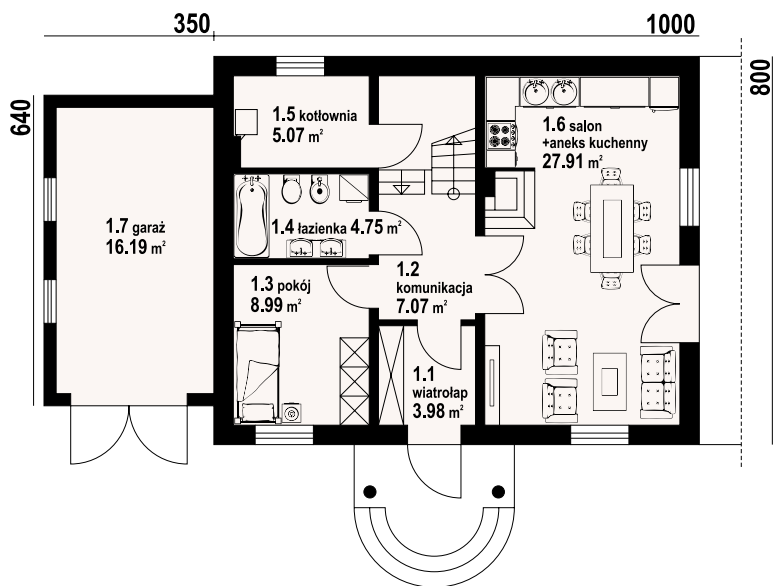
autorzy: arch. Władysław Piwowarczyk, artysta malarz Kinga Piwowarczyk

powierzchnia użytkowa +część gosp.	102,3 m ²
powierzchnia zabudowy	21,26 m ²
kubatura	102,5 m ³
kąt nachylenia dachu	42°
wys. kalenicy	8,48 m
min. wymiary działki	21,5x16,9 m

Dom z poddaszem użytkowym, dobudowany garaż. Kuchnia połączona z salonem. Prosta, ekonomiczna bryła budynku, funkcjonalne wnętrze. Kominek z możliwością rozprowadzenia ciepła. Dodatkowy pokój na parterze, trzy sypialnie na poddaszu. Ściany zewnętrzne: pustaki ceramiczne + styropian. Strop: płyta żelbetowa. Pokrycie dachu: dachówka ceramiczna.



w nawiasach podano powierzchnię podłogi



dziekanowice - inny widok



dziekanowice - odbicie lustrzane



Warianty i projekty podobne dostępne na stronie www.dom-projekt.pl

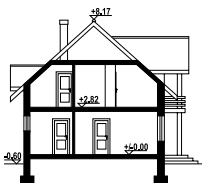
zeskanuj kod QR aby wyświetlić kartę projektu online



Więcej informacji o tym projekcie na: www.dom-projekt.pl/134
tel. 12 274 08 22 tel.kom. 609 512 803 biuro@dom-projekt.pl

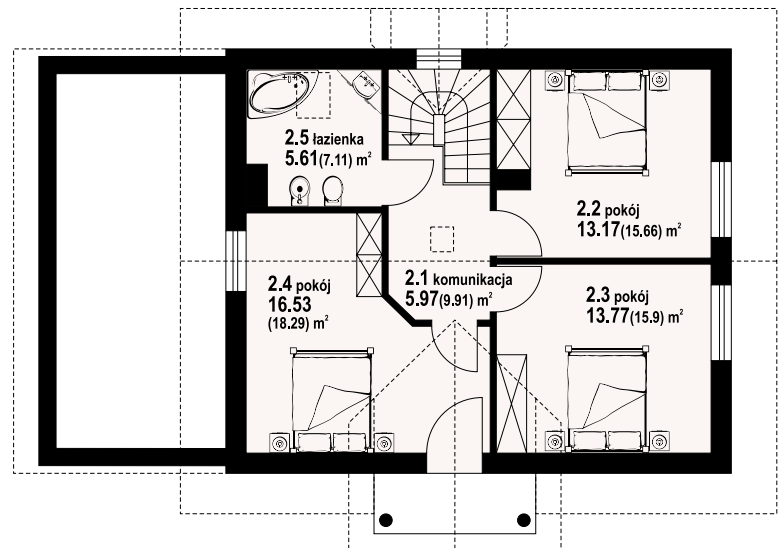
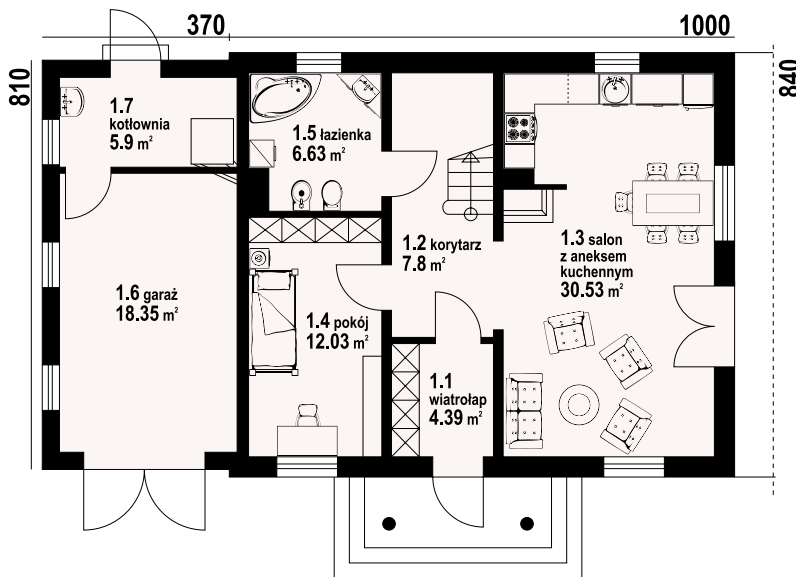


autorzy: arch. Władysław Piwowarczyk, artysta malarz Kinga Piwowarczyk



Funkcyjny dom z poddaszem użytkowym. Prosta bryła budynku i dach dwuspadowy obniżają koszty budowy i eksploatacji. Wszystkie pomieszczenia mają odpowiednie proporcje i zapewniają komfort użytkowania.. Ściany zewnętrzne: pustaki ceramiczne + styropian. Strop: płyta żelbetowa. Pokrycie dachu: dachówka ceramiczna.

powierzchnia użytkowa	116,43 m ²
+część gosp.	24,25 m ²
powierzchnia zabudowy	113,97 m ²
kubatura	556,08 m ³
kąt nachylenia dachu	42°
wys. kalenicy	8,77 m
min. wymiary działki	21,7x16,4 m



w nawiasach podano powierzchnię podłogi

dziekanowice 5 - odbicie lustrzane



dziekanowice 5 - inny widok



106,58 m²

z kotłownią



autorzy: arch. Władysław Piwowarczyk, artysta malarz Kinga Piwowarczyk

powierzchnia użytkowa +część gosp.	106,58 m ²
powierzchnia zabudowy	87,48 m ²
kubatura	455,73 m ³
kąt nachylenia dachu	45°
wys. kalenicy	8,41 m
min. wymiary działki	16,1x18,8 m

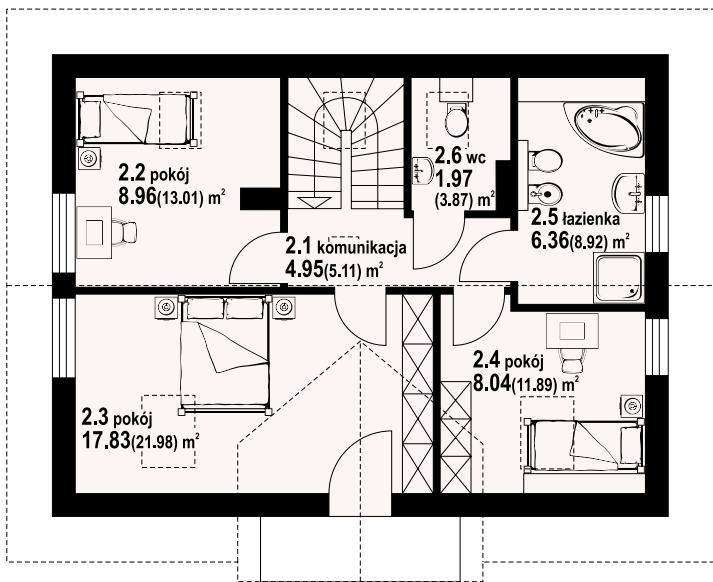
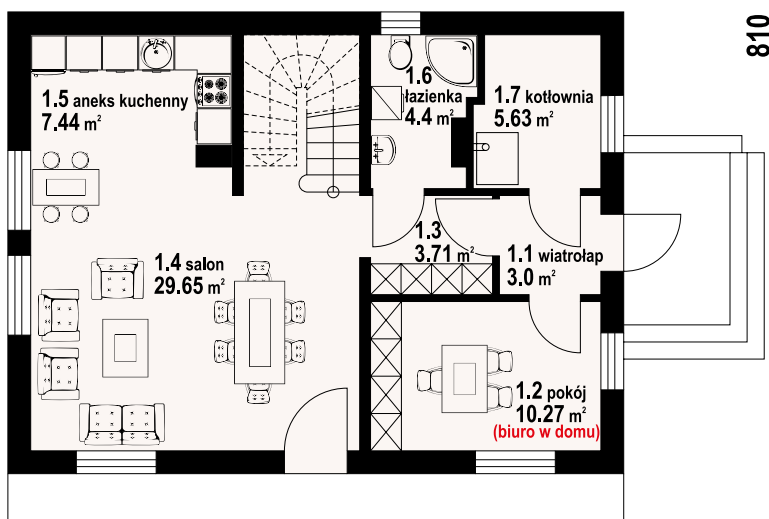
Nieduży dom zaprojektowany z myślą o czteroosobowej rodzinie. Wygodny pokój dzienny z kominkiem połączony został z otwartą kuchnią. Od strony wejściowej przewidziano dostępny z wiatrołapu pokój, w którym można urządzić biuro w domu. Plusem domu jest także wydzielone pom. kotłowni. Na poddaszu w strefie nocnej znajdują się trzy sypialnie i łazienka. Ściany zewnętrzne: pustaki ceramiczne + styropian. Strop: płyta żelbetowa. Pokrycie dachu: dachówka ceramiczna.



1080

810

w nawiasach podano powierzchnię podłogi



gryfów - inny widok

gryfów - odbicie lustrzane



Warianty i projekty podobne dostępne na stronie www.dom-projekt.pl

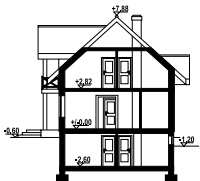
zeskanuj kod QR aby wyświetlić kartę projektu online



Więcej informacji o tym projekcie na: www.dom-projekt.pl/554
tel. 12 274 08 22 tel.kom. 609 512 803 biuro@dom-projekt.pl

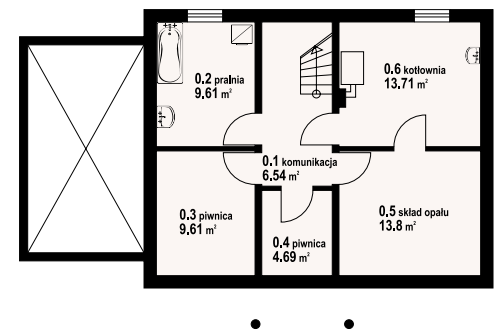
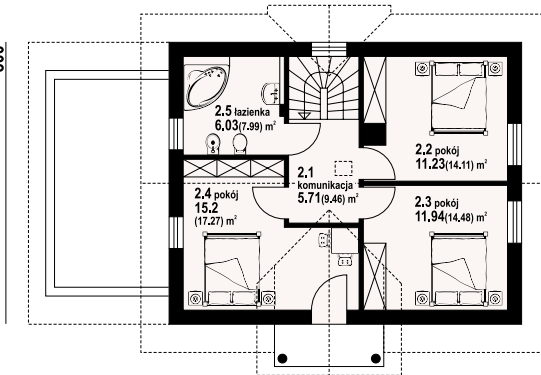
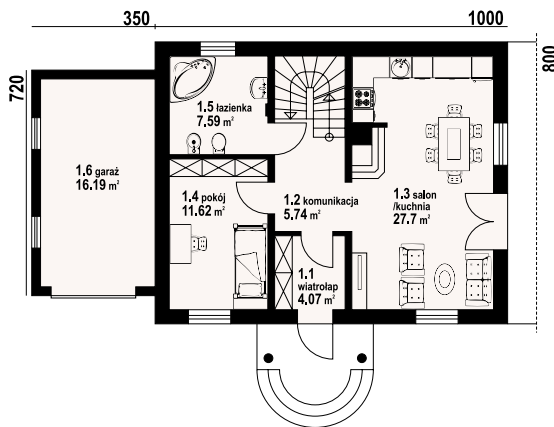


autorzy: arch. Władysław Piwowarczyk, artysta malarz Kinga Piwowarczyk



Niewielki dom o prostej i zarazem ekonomicznej bryle. Kuchnia połączona z salonem oraz dodatkowy pokój na parterze. Trzy wygodne sypialnie i łazienka na poddaszu. Zaplecze gospodarcze znajduje się w podpiwniczeniu. Dobudowany garaż jedno-stanowiskowy. Ściany zewnętrzne: pustaki ceramiczne + styropian. Strop: płyta żelbetowa. Pokrycie dachu: dachówka ceramiczna.

powierzchnia użytkowa	107,81 m ²
+część gosp.	74,15 m ²
powierzchnia zabudowy	102,4 m ²
kubatura	699 m ³
kąt nachylenia dachu	42°
wys. kalenicy	8,48 m
min. wymiary działki	21,5x16 m



w nawiasach podano powierzchnię podłogi

dziekanów 3 - odbicie lustrzane



dziekanów 3 - inny widok



zadębie średnie 3

101,16 m²

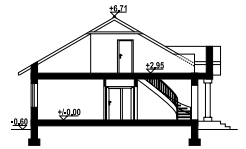
z kotłownią



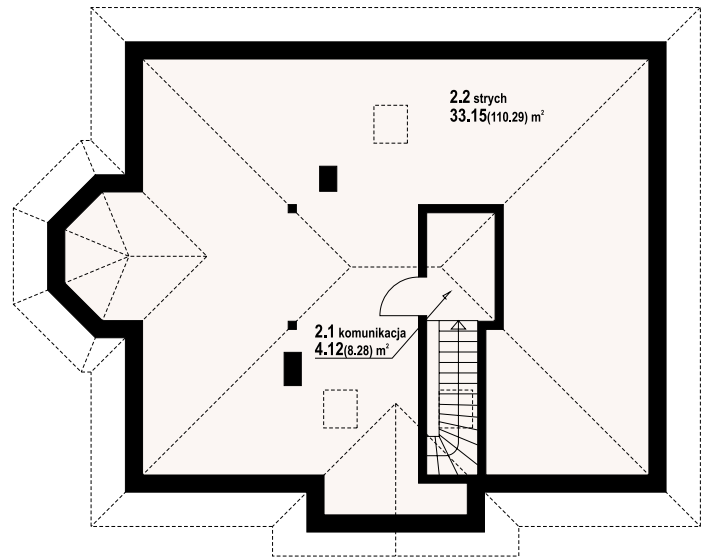
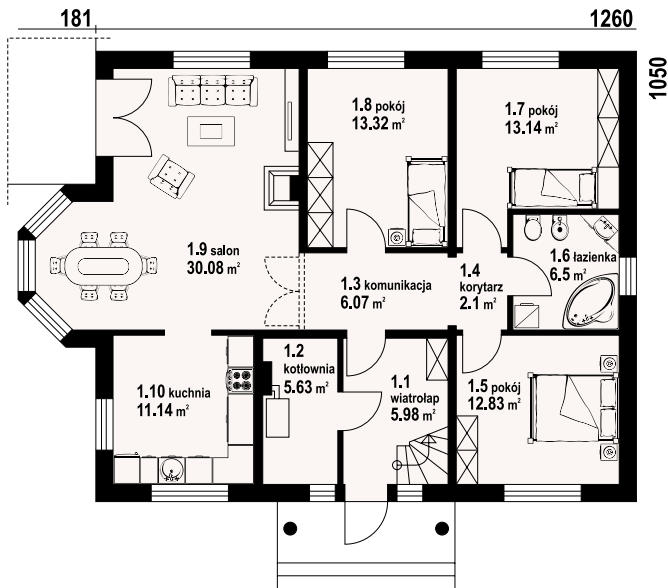
autorzy: arch. Władysław Piwowarczyk, artysta malarz Kinga Piwowarczyk

powierzchnia użytkowa +część gosp.	101,16 m ²
powierzchnia zabudowy	141,5 m ²
kubatura	660 m ³
kąt nachylenia dachu	30°
wys. kalenicy	7,31 m
min. wymiary działki	22,5x18,5 m

Parterowy dom z atrakcyjnym wykuszem w salonie. W salonie również kominek z możliwością rozprzewadzenia ciepła. Trzy sypialnie, kuchnia, łazienka i wydzielona kotłownia. Z wiatrołapu schody na stryż. Ściany zewnętrzne: pustaki ceramiczne + styropian. Strop: płyta żelbetowa. Pokrycie dachu: dachówka ceramiczna.



w nawiasach podano powierzchnię podłogi



zadębie średnie 3 - inny widok

zadębie średnie 3 - odbicie lustrzane



Warianty i projekty podobne dostępne na stronie www.dom-projekt.pl

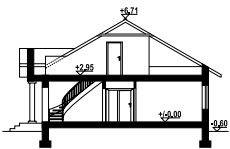
zeskanuj kod QR aby wyświetlić kartę projektu online



Więcej informacji o tym projekcie na: www.dom-projekt.pl/322
tel. 12 274 08 22 tel.kom. 609 512 803 biuro@dom-projekt.pl

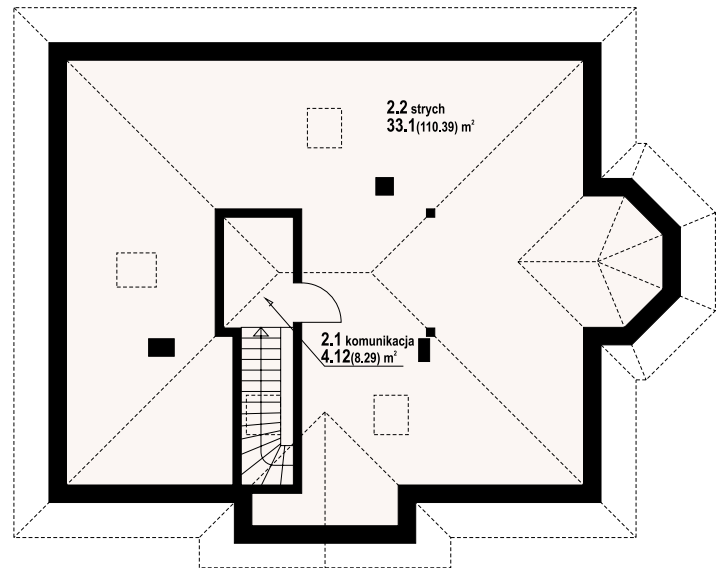
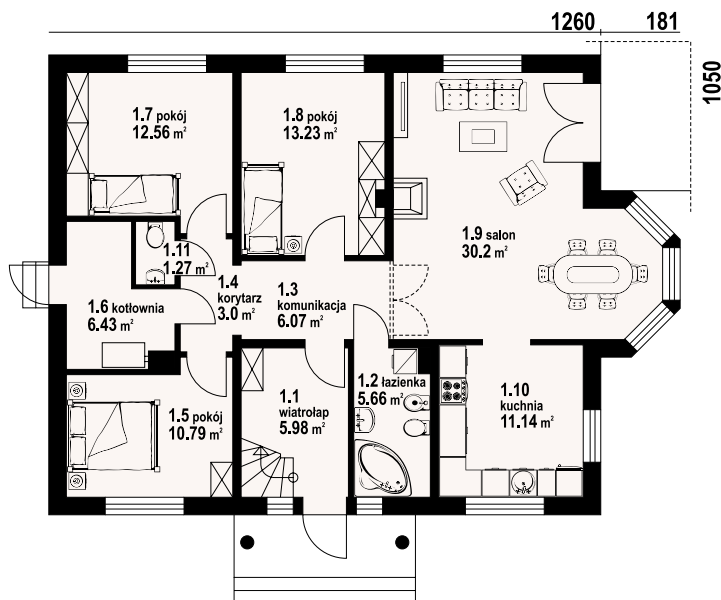


autorzy: arch. Władysław Piwowarczyk, artysta malarz Kinga Piwowarczyk



Funkcyjny dom parterowy. Podstawowym pomieszczeniem domu jest przestronny salon, oprócz salonu trzy pokoje sypialne różnej wielkości, wydzielona kuchnia, łazienka i kotłownia. W salonie ozdobny wykusz. Schody na strych prowadzą z wiatrołapu. Ściany zewnętrzne: pustaki ceramiczne + styropian. Strop: płyta żelbetowa. Pokrycie dachu: dachówka ceramiczna.

powierzchnia użytkowa	99,97 m ²
+część gosp.	43,65 m ²
powierzchnia zabudowy	141,5 m ²
kubatura	660 m ³
kąt nachylenia dachu	30°
wys. kalenicy	7,31 m
min. wymiary działki	22,5x18,5 m



w nawiasach podano powierzchnię podłogi

zadęcie średnie 3ab - odbicie lustrzane



zadęcie średnie 3ab - inny widok



124,07 m²

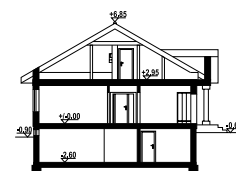
z kotłownią



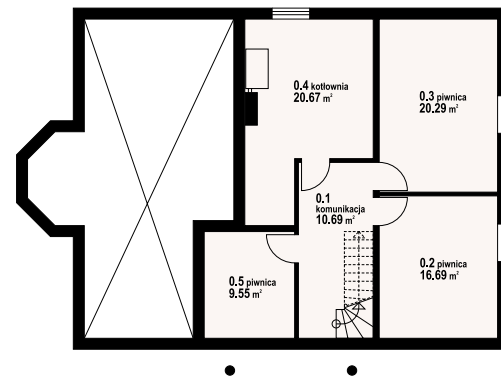
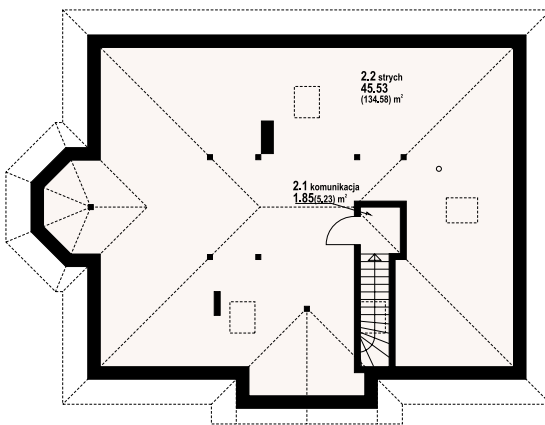
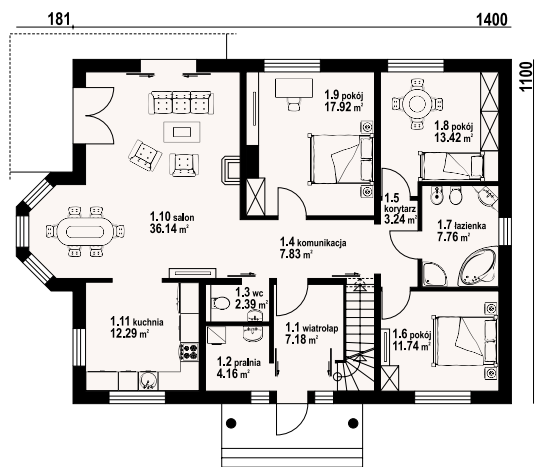
autorzy: arch. Władysław Piwowarczyk, artysta malarz Kinga Piwowarczyk

powierzchnia użytkowa +część gosp.	124,07 m ²
powierzchnia zabudowy	125,27 m ²
kubatura	165,00 m ³
kąt nachylenia dachu	998,23 m ³
wys. kalenicy	30°
min. wymiary działki	7,45 m
	23,9x19 m

Dom parterowy z poddaszem nieużytkowym i częściowym podpiwniczeniem. Duży salon z kominem, wyjściem na taras i otwarciem do kuchni. Trzy pokoje, łazienka, wc, pralnia, wiatrołap i komunikacja. Poddasze nieużytkowe (możliwość adaptacji na pomieszczenia mieszkalne w przyszłości). W piwnicach kotłownia i pomieszczenia gospodarcze. Ściany zewnętrzne: pustaki ceramiczne + styropian. Strop: płyta żelbetowa. Pokrycie dachu: dachówka ceramiczna.



w nawiasach podano powierzchnię podłogi



zadębnie 19 - inny widok



zadębnie 19 - odbicie lustrzane



Warianty i projekty podobne dostępne na stronie www.dom-projekt.pl

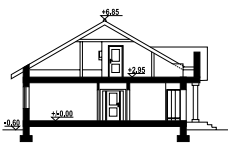
zeskanuj kod QR aby wyświetlić kartę projektu online



Więcej informacji o tym projekcie na: www.dom-projekt.pl/708
tel. 12 274 08 22 tel.kom. 609 512 803 biuro@dom-projekt.pl

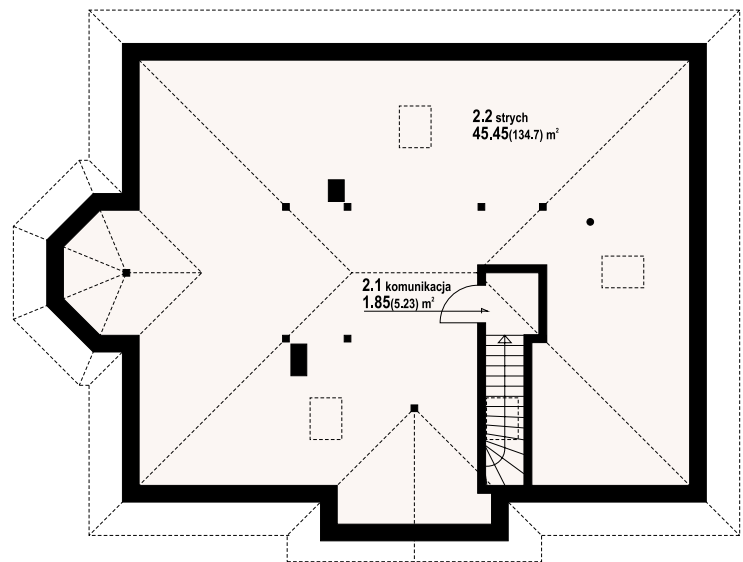
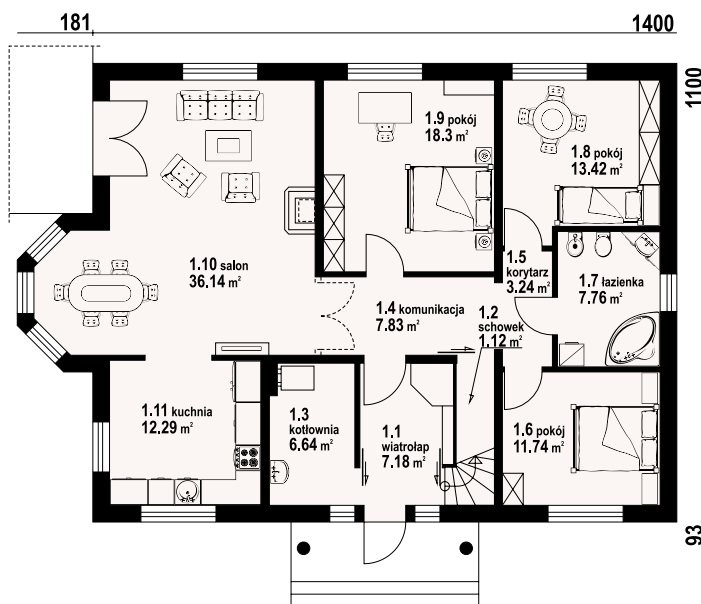


autorzy: arch. Władysław Piwowarczyk, artysta malarz Kinga Piwowarczyk



Parterowy dom o pięknej, klasycznej architekturze. Cztery pokoje, łazienka, kuchnia, kotłownia. Duży salon z kominkiem, wyjściem na taras i do ogrodu połączony jest z kuchnią. Na parterze ponadto: trzy pokoje, duża łazienka oraz wyodrębniona kotłownia. Schody na strych z wiatrołapem. Ozdobą elewacji jest wykusz, który jest miejscem na jadalnię. Na dachu dużo miejsca do zamontowania baterii słonecznych. Liczne wersje projektu. Ściany zewnętrzne: pustaki ceramiczne + styropian. Strop: płyta żelbetowa. Pokrycie dachu: dachówka ceramiczna.

powierzchnia użytkowa +część gosp.	117,9 m ²
powierzchnia zabudowy	165,00 m ²
kubatura	768 m ³
kąt nachylenia dachu	30°
wys. kalenicy	7,45 m
min. wymiary działki	23,9x19 m



w nawiasach podano powierzchnię podłogi

zadębie - odbicie lustrzane



zadębie - inny widok



Więcej informacji o tym projekcie na: www.dom-projekt.pl/278
 tel. 12 274 08 22 tel.kom. 609 512 803 biuro@dom-projekt.pl



Warianty i projekty podobne dostępne na stronie www.dom-projekt.pl
 zeskanuj kod QR aby wyświetlić kartę projektu online

zadęcie średnie z garażem

106,6 m²

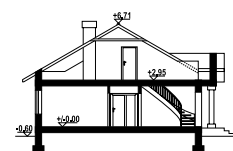
z kotłownią



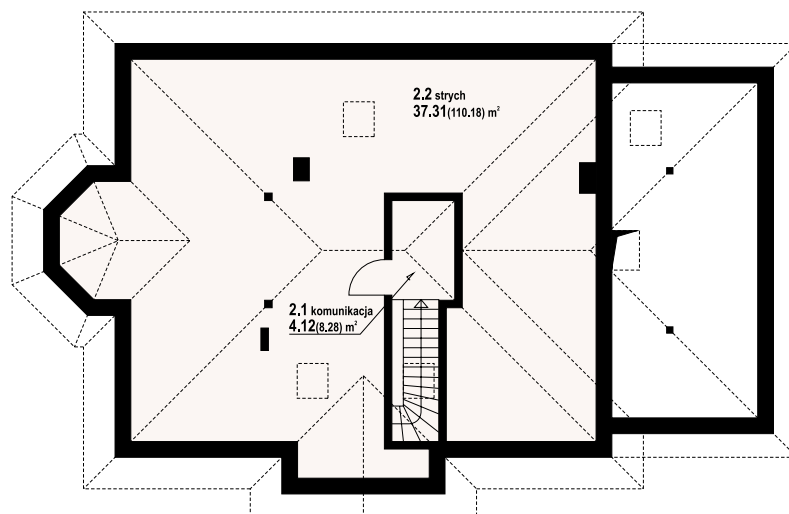
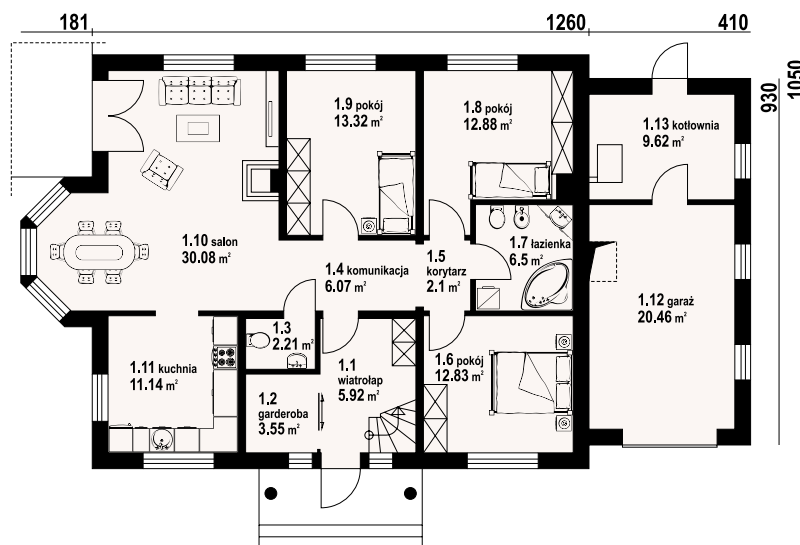
autorzy: arch. Władysław Piwowarczyk, artysta malarz Kinga Piwowarczyk

powierzchnia użytkowa +część gosp.	106,6 m ² 71,51 m ²
powierzchnia zabudowy	181,5 m ²
kubatura	810 m ³
kąt nachylenia dachu	30°
wys. kalenicy	7,31m
min. wymiary działki	26,6 x 18,5m

Parterowy dom z możliwością wykorzystania poddasza dla celów mieszkalnych w późniejszym okresie. Cztery pokoje, kuchnia, łazienka, wc, kotłownia, garaż. Duży salon z kominkiem, wyjściem na taras i do ogrodu połączony jest z kuchnią. Na parterze ponadto: trzy pokoje, łazienka, wc, oraz garaż i kotłownia. Schody na strych z wiatrołapem. Ozdobą elewacji jest wykusz, który jest miejscem na jadalnię. Na dachu dużo miejsca do zamontowania kolektorów słonecznych. Liczne wersje projektu. Ściany zewnętrzne: pustaki ceramiczne + styropian. Strop: płyta żelbetowa. Pokrycie dachu: dachówka ceramiczna.



w nawiasach podano powierzchnię podłogi



zadęcie średnie z garażem - inny widok



zadęcie średnie z garażem - odbicie lustrzane



Warianty i projekty podobne dostępne na stronie www.dom-projekt.pl

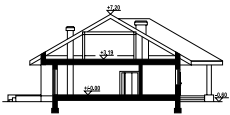
zeskanuj kod QR aby wyświetlić kartę projektu online



Więcej informacji o tym projekcie na: www.dom-projekt.pl/290
tel. 12 274 08 22 tel.kom. 609 512 803 biuro@dom-projekt.pl

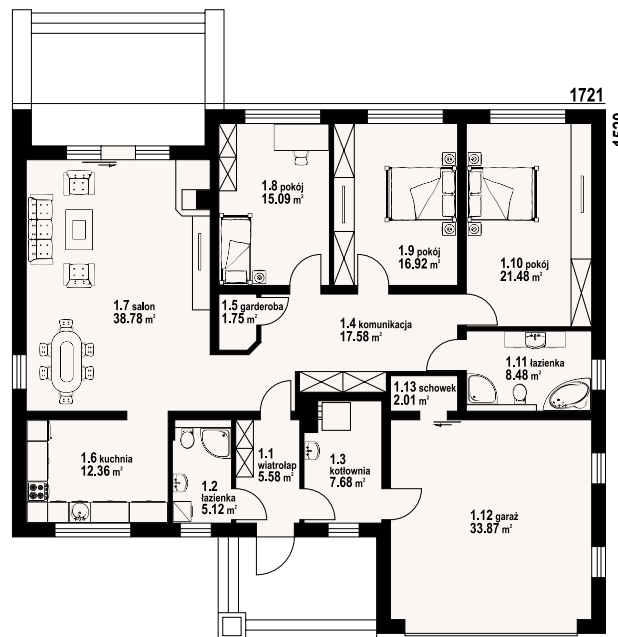


autorzy: arch. Władysław Piwowarczyk, artysta malarz Kinga Piwowarczyk



Wygodny dom parterowy z garażem na dwa samochody. W programie użytkowym znajdują się: duży salon z przejściem do kuchni, kominkiem i wyjściem na taras, trzy pokoje, dwie łazienki, kotłownia, garderoba i schowek. Wejście do domu zaprojektowano pod praktycznym zadaniem. Ściany zewnętrzne: pustaki ceramiczne + styropian. Strop: płyta żelbetowa. Pokrycie dachu: dachówka ceramiczna.

powierzchnia użytkowa	143,14 m ²
+część gosp.	43,56 m ²
powierzchnia zabudowy	226,25 m ²
kubatura	1125,5 m ³
kąt nachylenia dachu	30°
wys. kalenicy	7,8 m
min. wymiary działki	25,3x23,2m



astronowo - odbicie lustrzane



astronowo - inny widok



114,39 m²

z kotłownią



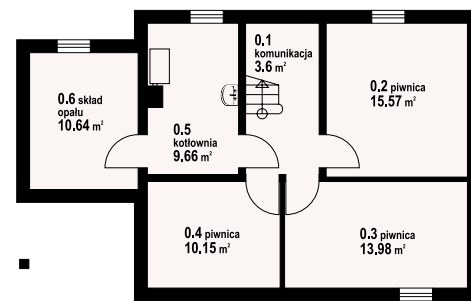
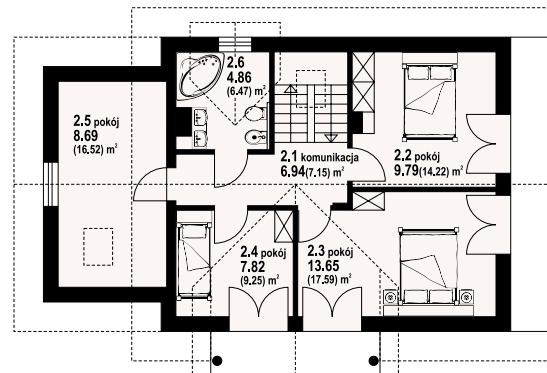
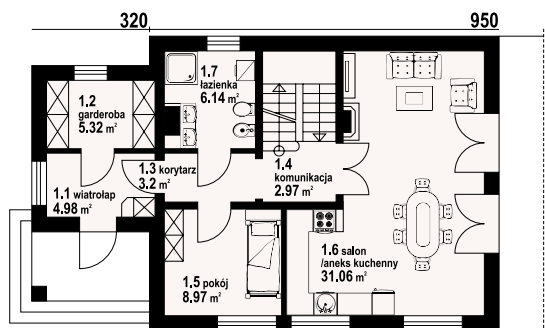
autorzy: arch. Władysław Piwowarczyk, artysta malarz Kinga Piwowarczyk

powierzchnia użytkowa +część gosp.	114.39 m ²
powierzchnia zabudowy	63.6 m ²
kubatura	96.5 m ²
kąt nachylenia dachu	730 m ³
wys. kalenicy	40°
min. wymiary działki	7.91 m
	20,7x16 m

Dom podpiwniczony. Sześć pokoi, dwie łazienki, aneks kuchenny, garderoba, wiatrołap.
W piwnicach kotłownia i pomieszczenia gospodarcze. Salon z kominkiem i wyjściem na taras.
Trzy pokoje poddasza mają balkon. Dom łatwy i tani w budowie. Liczne warianty projektu.
Ściany zewnętrzne: pustaki ceramiczne + styropian. Strop: płyta żelbetowa. Pokrycie dachu:
dachówka ceramiczna.



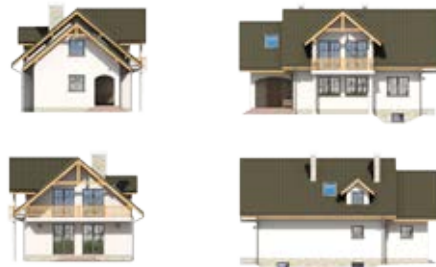
w nawiasach podano powierzchnię podłogi



oleśnica 9 - inny widok



oleśnica 9 - odbicie lustrzane



Warianty i projekty podobne dostępne na stronie www.dom-projekt.pl

zeskanuj kod QR aby wyświetlić kartę projektu online



Więcej informacji o tym projekcie na: www.dom-projekt.pl/224
tel. 12 274 08 22 tel.kom. 609 512 803 biuro@dom-projekt.pl

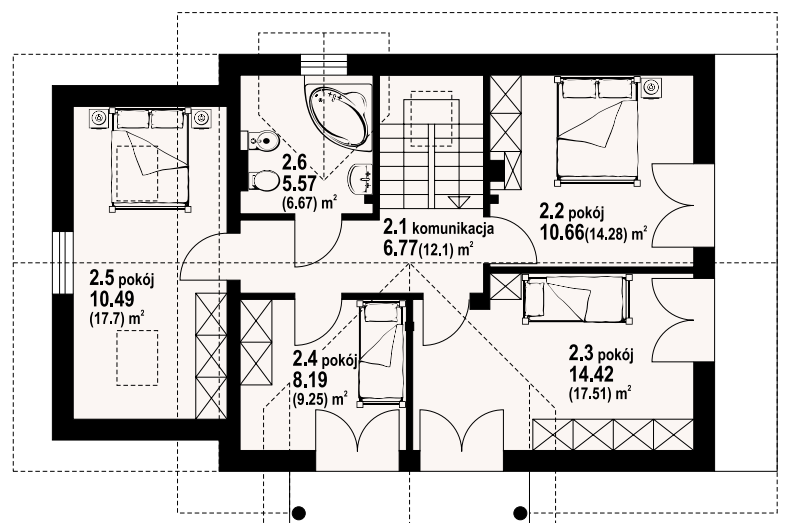
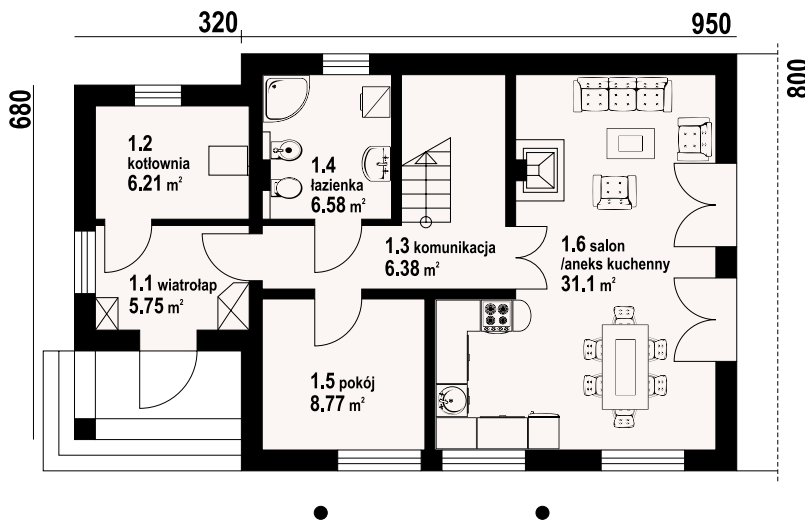


autorzy: arch. Władysław Piwowarczyk, artysta malarz Kinga Piwowarczyk



Dom o prostej bryle i funkcjonalnym wnętrzu. Sześć pokoi, dwie łazienki, kotłownia, aneks kuchenny, wiatrołap. Duży salon z kominkiem i wyjściem na taras. Trzy pokoje poddasza mają balkon. Dom łatwy i tani w budowie i eksploatacji. Liczne wersje projektu. Ściany zewnętrzne: pustaki ceramiczne + styropian. Strop: płyta żelbetowa. Pokrycie dachu: dachówka ceramiczna.

powierzchnia użytkowa + część gosp.	114,68 m ²
powierzchnia zabudowy	97,76 m ²
kubatura	584,45 m ³
kąt nachylenia dachu	40°
wys. kalenicy	8,1 m
min. wymiary działki	20,7x16 m



w nawiasach podano powierzchnię podłogi

oleśnica - odbicie lustrzane



oleśnica - inny widok



Więcej informacji o tym projekcie na: www.dom-projekt.pl/639
tel. 12 274 08 22 tel.kom. 609 512 803 biuro@dom-projekt.pl



Warianty i projekty podobne dostępne na stronie www.dom-projekt.pl

zeskanuj kod QR aby wyświetlić kartę projektu online

dukla 11g

111,37 m²

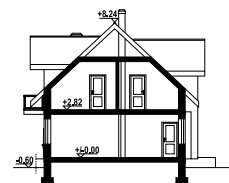
z kotłownią



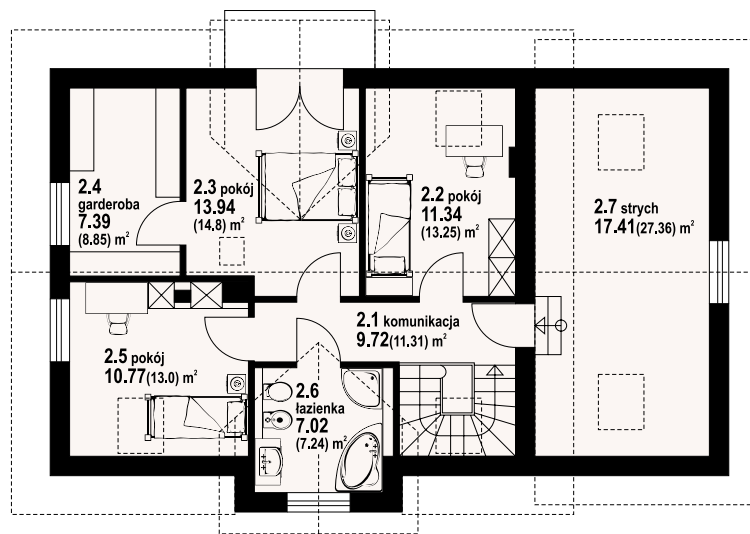
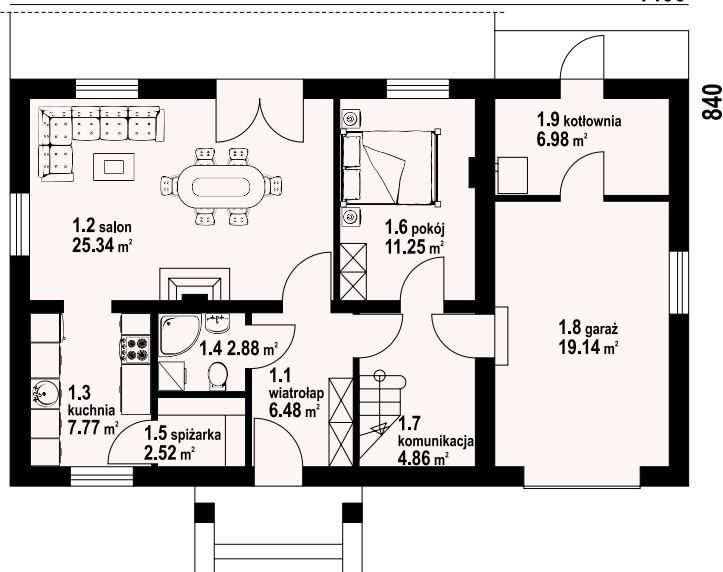
autorzy: arch. Władysław Piwowarczyk, artysta malarz Kinga Piwowarczyk

powierzchnia użytkowa +część gosp.	111.37 m ²
powierzchnia zabudowy	117.63 m ²
kubatura	661.63 m ³
kąt nachylenia dachu	43°
wys. kalenicy	8.84 m
min. wymiary działki	22x17,4 m

ładny dom, który oferuje jego mieszkańcom dużo pomieszczeń i wygodę użytkowania. Na parterze pokój dzienny z wyjściem na taras i kominkiem, wydzielona kuchnia z spiżarką. Dodatkowy pokój, który może być sypialnią dla seniora lub pokojem gościnnym. Poddasze to trzy sypialnie, łazienka i strych. Sypialnia małżeńska posiada własną garderobę. Do budynku dobudowany jest jednostanowiskowy garaż, na którego przedłużeniu umieszczono kotłownię. Ściany zewnętrzne: pustaki ceramiczne + styropian. Strop: płyta żelbetowa. Pokrycie dachu: dachówka ceramiczna.



1400



w nawiasach podano powierzchnię podłogi

dukla 11g - inny widok



dukla 11g - odbicie lustrzane



Warianty i projekty podobne dostępne na stronie www.dom-projekt.pl

zeskanuj kod QR aby wyświetlić kartę projektu online



Więcej informacji o tym projekcie na: www.dom-projekt.pl/442
tel. 12 274 08 22 tel.kom. 609 512 803 biuro@dom-projekt.pl



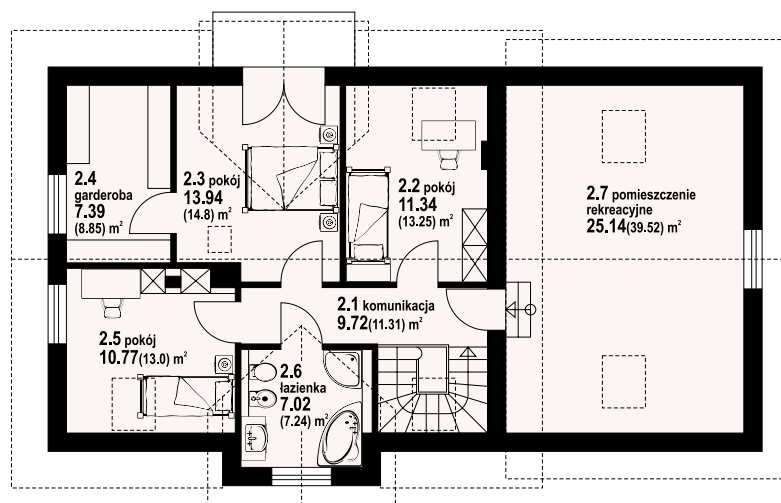
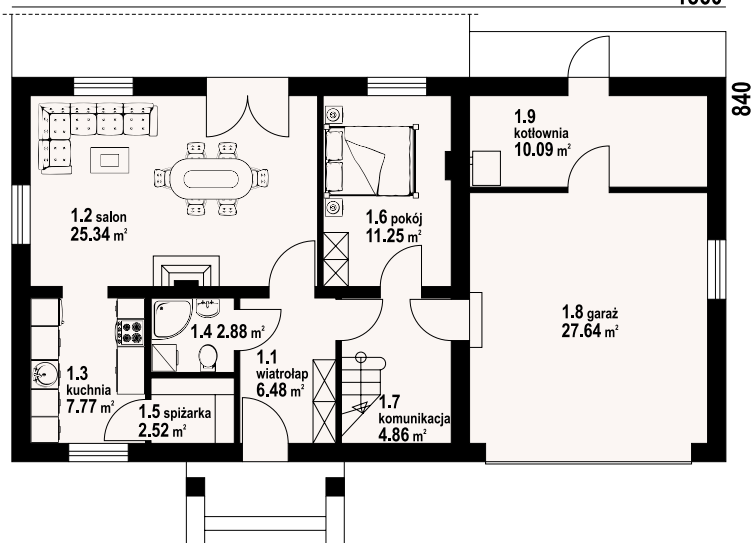
autorzy: arch. Władysław Piwowarczyk, artysta malarz Kinga Piwowarczyk



Piękny dom o bogatym programie i funkcjonalnie zaprojektowanym układzie pomieszczeń. Na parterze salon z kominkiem połączony z wydzieloną kuchnią. Jest tam także dodatkowy pokój, łazienka, a przy kuchni spiżarka. Na poddaszu znajdziemy trzy sypialnie, łazienkę i duże pomieszczenie rekreacyjne. Sypialnia małżeńska posiada własną garderobę. Niewątpliwie zaletą domu jest dwustanowiskowy garaż z zaprojektowaną na jego przedłużeniu dużą kotłownią. Ściany zewnętrzne: pustaki ceramiczne + styropian. Strop: płyta żelbetowa. Pokrycie dachu: dachówka ceramiczna.

powierzchnia użytkowa	111,37 m ²
+część gosp.	72,78 m ²
powierzchnia zabudowy	131,04 m ²
kubatura	713,53 m ³
kąt nachylenia dachu	43°
wys. kalenicy	8,84 m
min. wymiary działki	23,6x 17,2 m

1560



w nawiasach podano powierzchnię podłogi

dukla 11gg - odbicie lustrzane



dukla 11gg - inny widok



dukla 19gg

110,05 m²

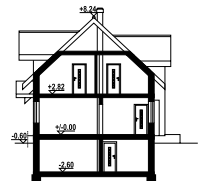
z kotłownią



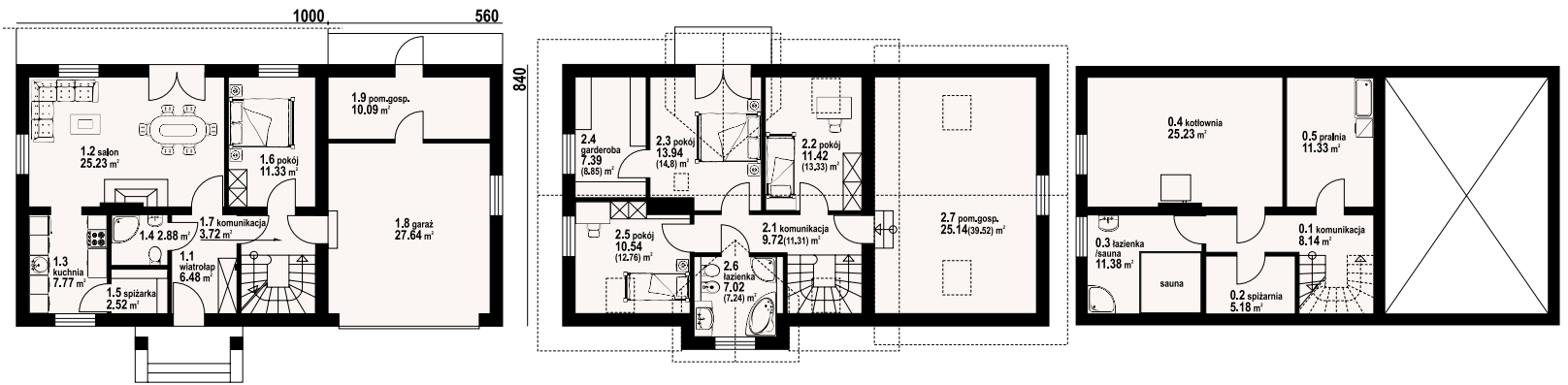
autorzy: arch. Władysław Piwowarczyk, artysta malarz Kinga Piwowarczyk

powierzchnia użytkowa +część gosp.	110,05 m ²
powierzchnia zabudowy	131,04 m ²
kubatura	869,24 m ³
kąt nachylenia dachu	43°
wys. kalenicy	8,84 m
min. wymiary działki	16,8x23,6 m

Dom z poddaszem użytkowym i podpiwniczeniem. Duży salon z aneksem kuchennym, kominkiem i wyjściem na taras. Pokój, łazienka, spiżarnia, wiatrołap, schody na poddasze, garaż na dwa samochody i pomieszczenie gospodarcze. Na poddaszu trzy pokoje, garderoba, łazienka, pomieszczenie gospodarcze i komunikacja. W piwnicach kotłownia, łazienka z sauną, spiżarnia i pralnia. Zwarta bryła budynku oraz dach dwuspadowy sprzyjają szybkiej i taniej budowie oraz niskim kosztom eksploatacji. Ściany zewnętrzne: pustaki ceramiczne + styropian. Strop: płyta żelbetowa. Pokrycie dachu: dachówka ceramiczna.



w nawiasach podano powierzchnię podłogi



dukla 19gg - inny widok



dukla 19gg - odbicie lustrzane



Warianty i projekty podobne dostępne na stronie www.dom-projekt.pl

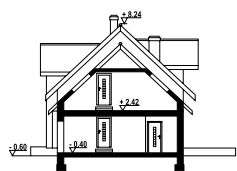
zeskanuj kod QR aby wyświetlić kartę projektu online



Więcej informacji o tym projekcie na: www.dom-projekt.pl/682
tel. 12 274 08 22 tel.kom. 609 512 803 biuro@dom-projekt.pl



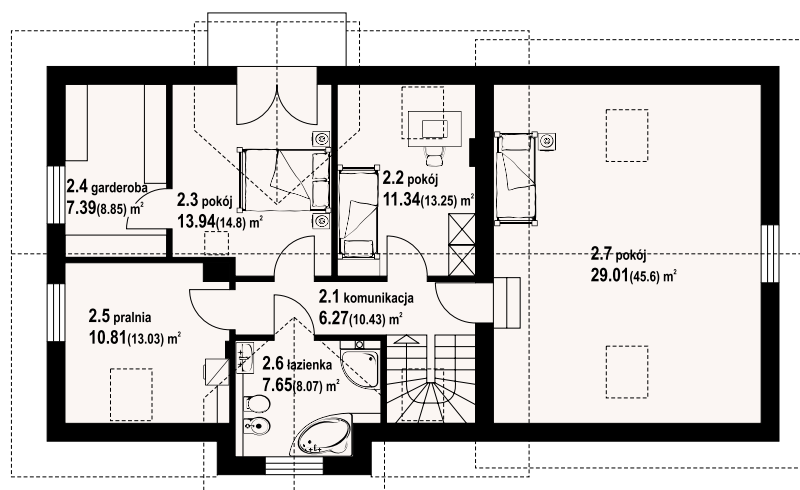
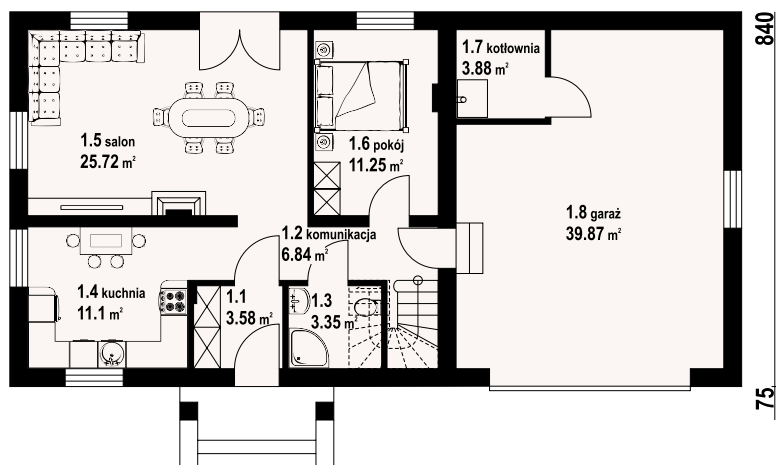
autorzy: arch. Władysław Piwowarczyk, artysta malarz Kinga Piwowarczyk



Wygodny dom z poddaszem użytkowym. Głównym pomieszczeniem parteru jest pokój dzienny z wyjściem na taras i kominkiem. Ponadto wydzielona kuchnia, dodatkowy pokój, który może być sypialnią dla seniora lub pokojem gościnnym, i łazienka. Poddasze to trzy sypialnie, łazienka i pom. pralni. Sypialnia małżeńska posiada własną garderobę oraz wyjście na balkon. Program domu uzupełniają dwustanowiskowy garaż i kotłownia. Ściany zewnętrzne: pustaki ceramiczne + styropian. Strop: płyta żelbetowa. Pokrycie dachu: dachówka ceramiczna.

powierzchnia użytkowa	130,05 m ²
+część gosp.	61,95 m ²
powierzchnia zabudowy	137,76 m ²
kubatura	733,53 m ³
kąt nachylenia dachu	43°
wys. kalenicy	8,84 m
min. wymiary działki	24,4x17,4 m

1640



w nawiasach podano powierzchnię podłogi

dukla 13gg - odbicie lustrzane



dukla 13gg - inny widok

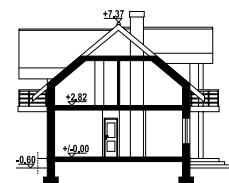




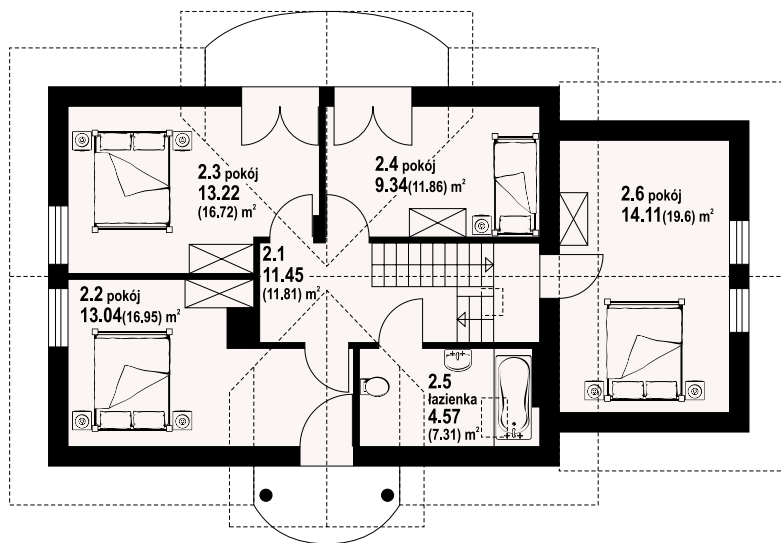
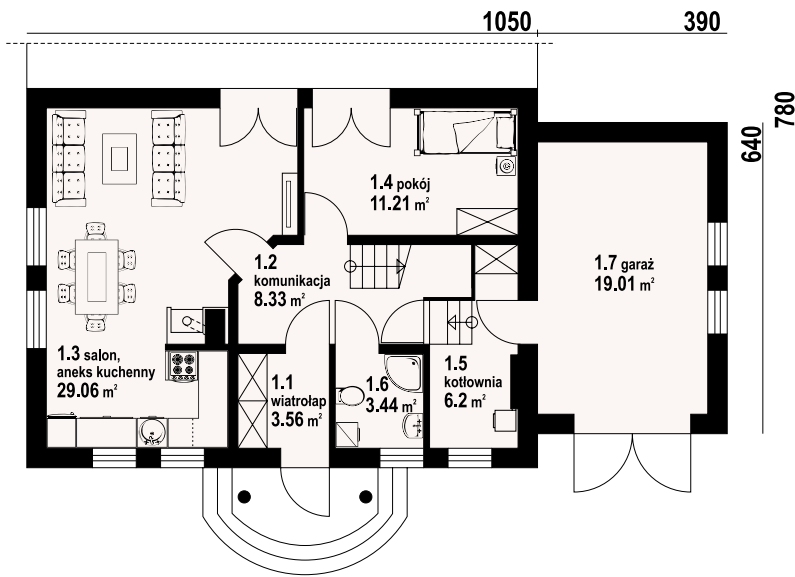
autorzy: arch. Władysław Piwowarczyk, artysta malarz Kinga Piwowarczyk

powierzchnia użytkowa +część gosp.	121.33 m ²
powierzchnia zabudowy	107,00 m ²
kubatura	540 m ³
kąt nachylenia dachu	40°
wys. kalenicy	7.97 m
min. wymiary działki	22,4x15,8 m

Dom mieszkalny z poddaszem. Kuchnia, jadalnia i salon tworzą wspólną przestrzeń. W salonie kominek z możliwością rozprzewadzenia ciepła. Dodatkowy pokój na parterze. Cztery pokoje na poddaszu. Dobudowany jednostanowiskowy garaż. Ściany zewnętrzne: pustaki ceramiczne + styropian. Strop: płyta żelbetowa. Pokrycie dachu: dachówka ceramiczna.



w nawiasach podano powierzchnię podłogi



mirów 1 - inny widok



mirów 1 - odbicie lustrzane



Warianty i projekty podobne dostępne na stronie www.dom-projekt.pl

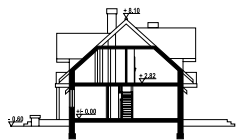
zeskanuj kod QR aby wyświetlić kartę projektu online



Więcej informacji o tym projekcie na: www.dom-projekt.pl/345
tel. 12 274 08 22 tel.kom. 609 512 803 biuro@dom-projekt.pl

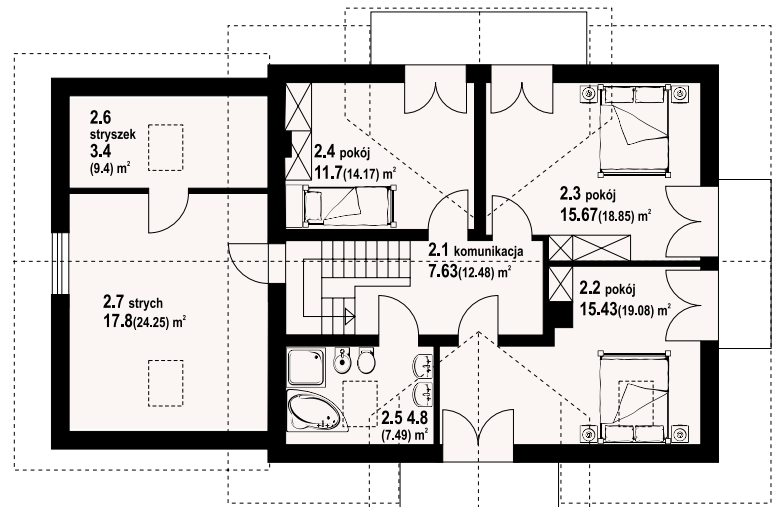
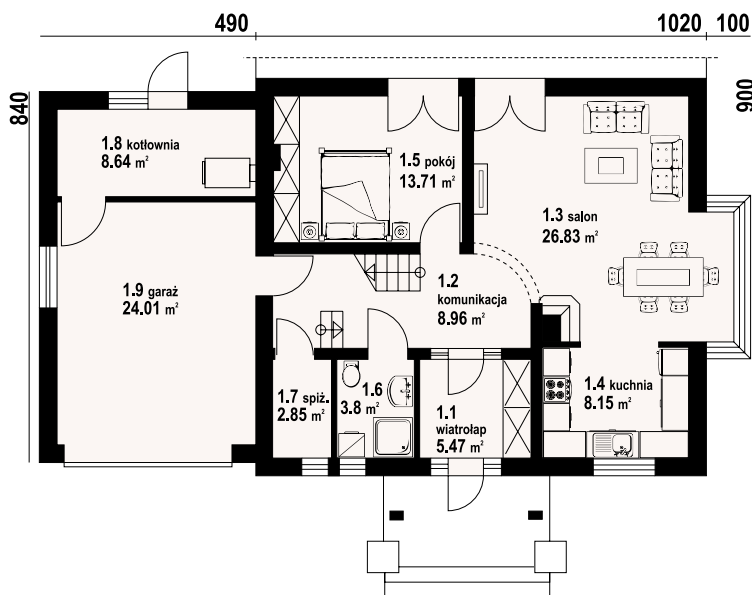


autorzy: arch. Władysław Piwowarczyk, artysta malarz Kinga Piwowarczyk



Wygodny i funkcjonalny dom z poddaszem użytkowym. Dobudowany duży garaż i kotłownia. Odpowiednie proporcje pomieszczeń, dobrze doświetlone i ustawne powierzchnie zapewnią komfort użytkownika domownikom. Wszystkie pokoje poddasza mają dostęp do balkonu, nad garażem strych, który może być wykorzystany jako pokój hobby. Ściany zewnętrzne: pustaki ceramiczne + styropian. Strop: płyta żelbetowa. Pokrycie dachu: dachówka ceramiczna.

powierzchnia użytkowa	125 m ²
+część gosp.	53,85 m ²
powierzchnia zabudowy	136,66 m ²
kubatura	728 m ³
kąt nachylenia dachu	42°
wys. kalenicy	8,7 m
min. wymiary działki	24,1x17,4 m



w nawiasach podano powierzchnię podłogi

mirów 3 - odbicie lustrzane



mirów 3 - inny widok



mirów 11e

146,87 m²

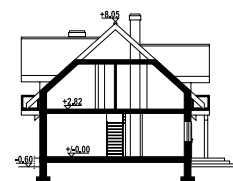
z kotłownią



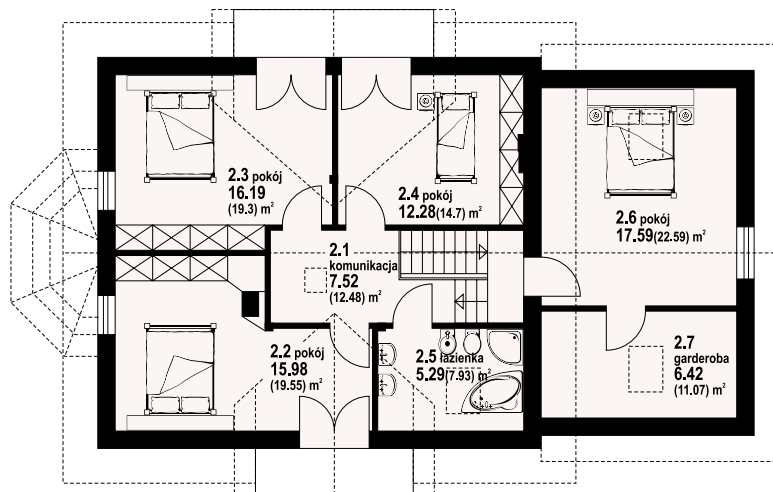
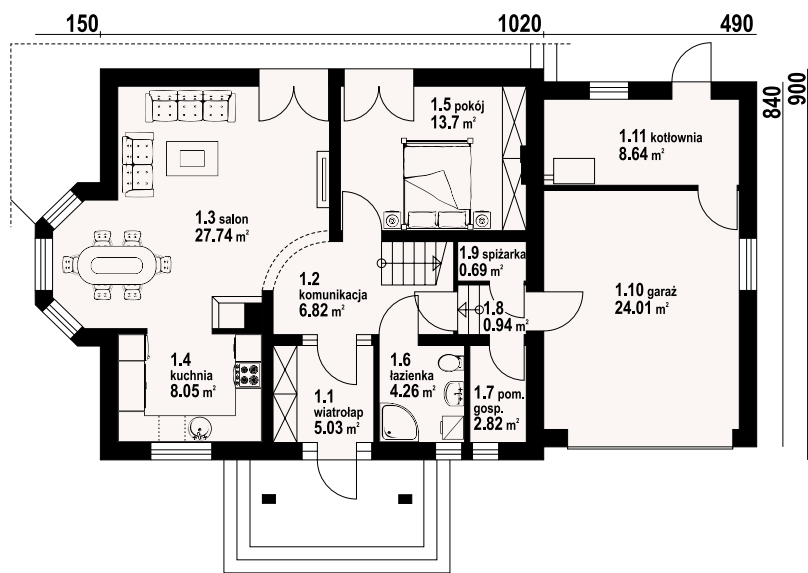
autorzy: arch. Władysław Piwowarczyk, artysta malarz Kinga Piwowarczyk

powierzchnia użytkowa +część gosp.	146,87 m ²
powierzchnia zabudowy	37,1 m ²
kubatura	138 m ³
kąt nachylenia dachu	42°
wys. kalenicy	8,65 m
min. wymiary działki	24,6x17 m

Dom zaprojektowany z założeniem bogatej funkcji pomieszczeń. Znajdziemy więc w nim: salon i pięć pokoi, dwie łazienki, częściowo wydzieloną kuchnię, garderobę, pomieszczenie gospodarcze, kotłownię i garaż. Atrakcyjny wygląd domu podkreślają wykusze, oraz dwie duże lukarny. Ściany zewnętrzne: pustaki ceramiczne + styropian. Strop: płyta żelbetowa. Pokrycie dachu: dachówka ceramiczna.



w nawiasach podano powierzchnię podłogi



mirów 11e - inny widok



mirów 11e - odbicie lustrzane



Warianty i projekty podobne dostępne na stronie www.dom-projekt.pl

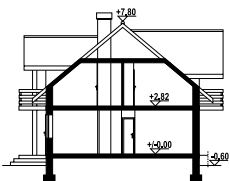
zeskanuj kod QR aby wyświetlić kartę projektu online



Więcej informacji o tym projekcie na: www.dom-projekt.pl/480
tel. 12 274 08 22 tel.kom. 609 512 803 biuro@dom-projekt.pl

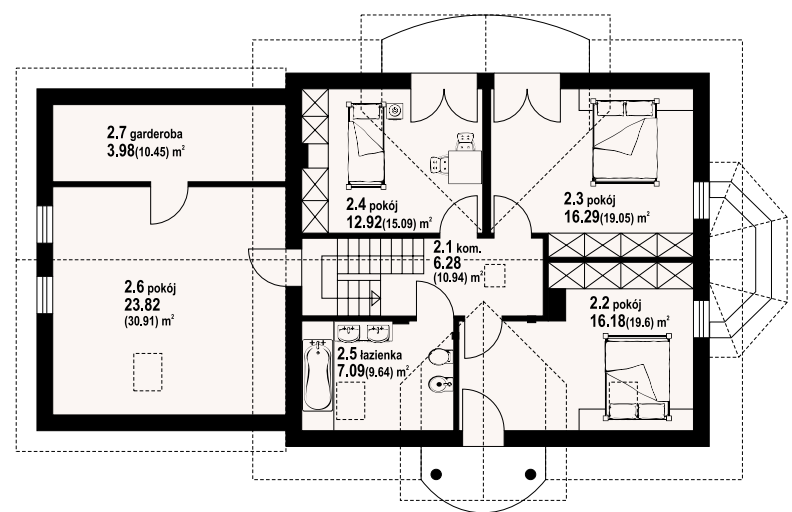
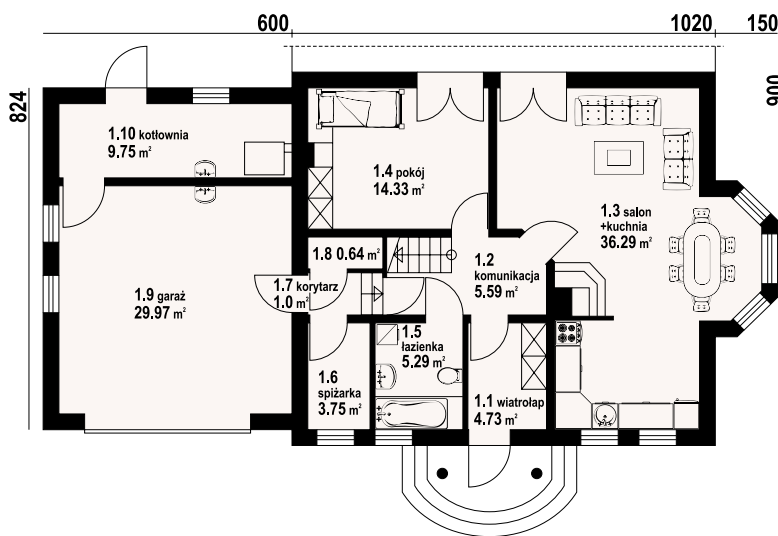


autorzy: arch. Władysław Piwowarczyk, artysta malarz Kinga Piwowarczyk



Dom z poddaszem użytkowym i dobudowaną częścią gospodarczą. Garaż dwustanowiskowy i duża kotłownia. Salon z kominkiem i wykuszem. Dodatkowy pokój na parterze. Cztery pokoje na poddaszu. Ściany zewnętrzne: pustaki ceramiczne + styropian. Strop: płyta żelbetowa. Pokrycie dachu: dachówka ceramiczna.

powierzchnia użytkowa	158,14 m ²
+część gosp.	39,72 m ²
powierzchnia zabudowy	148,00 m ²
kubatura	745 m ³
kąt nachylenia dachu	40°
wys. kalenicy	8,4 m
min. wymiary działki	25,7x17 m

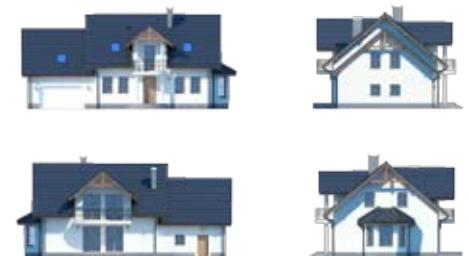


w nawiasach podano powierzchnię podłogi

mirów 5 - odbicie lustrzane



mirów 5 - inny widok



Więcej informacji o tym projekcie na: www.dom-projekt.pl/209
tel. 12 274 08 22 tel.kom. 609 512 803 biuro@dom-projekt.pl



Warianty i projekty podobne dostępne na stronie www.dom-projekt.pl
zeskanuj kod QR aby wyświetlić kartę projektu online

biskupice 9a

128,46 m²

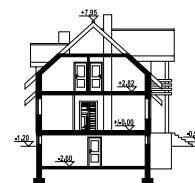
z kotłownią



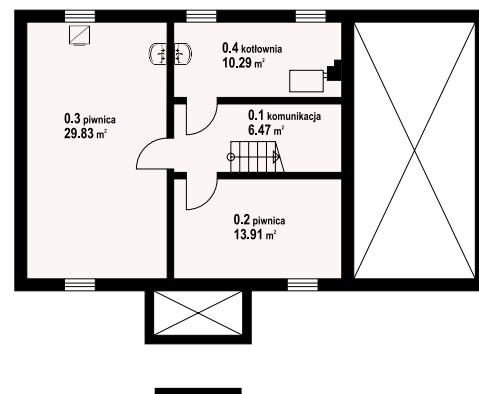
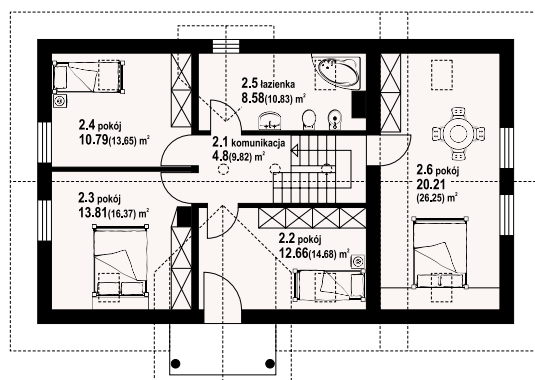
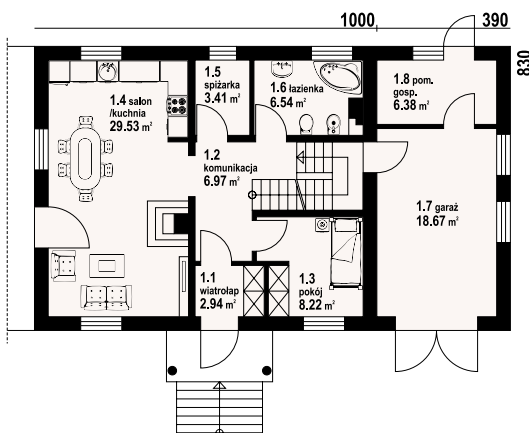
autorzy: arch. Władysław Piwowarczyk, artysta malarz Kinga Piwowarczyk

powierzchnia użytkowa	128,46 m ²
+część gosp.	85,55 m ²
powierzchnia zabudowy	124,00 m ²
kubatura	855 m ³
kąt nachylenia dachu	42°
wys. kalenicy	9,15 m
min. wymiary działki	21,9x17 m

Dom z całkowicie podpiwniczoną częścią mieszkalną. Niewielka powierzchnia zabudowy. Bogata funkcja pomieszczeń parteru i poddasza. Dobudowany garaż. Ściany zewnętrzne: pustaki ceramiczne + styropian. Strop: płyta żelbetowa. Pokrycie dachu: dachówka ceramiczna.



w nawiasach podano powierzchnię podłogi



biskupice 9a - inny widok



biskupice 9a - odbicie lustrzane



Warianty i projekty podobne dostępne na stronie www.dom-projekt.pl

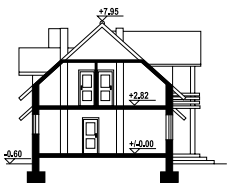
zeskanuj kod QR aby wyświetlić kartę projektu online



Więcej informacji o tym projekcie na: www.dom-projekt.pl/99
tel. 12 274 08 22 tel.kom. 609 512 803 biuro@dom-projekt.pl

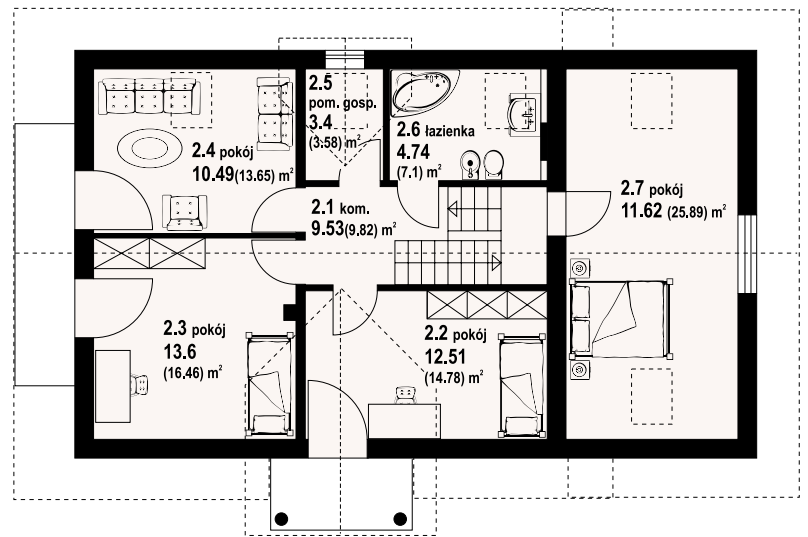
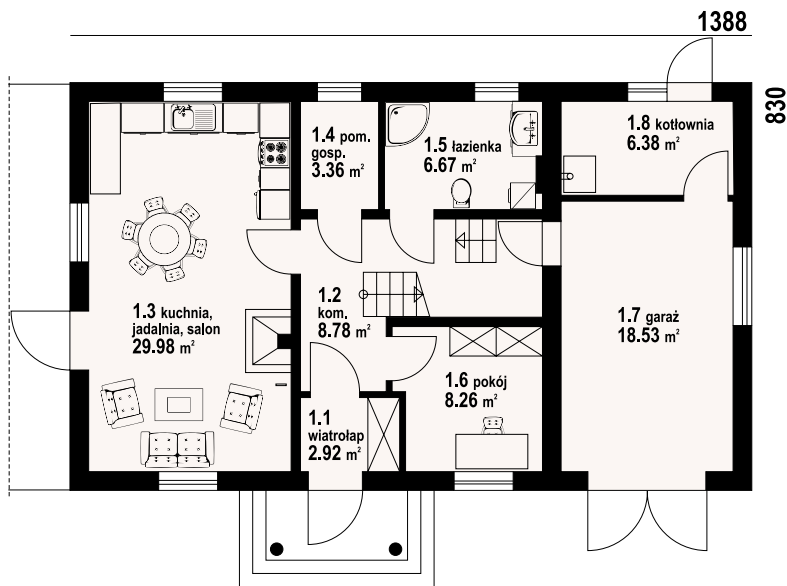


autorzy: arch. Władysław Piwowarczyk, artysta malarz Kinga Piwowarczyk



Dom z poddaszem użytkowym i dodatkową częścią gospodarczą. Prosta, symetryczna architektura. Przemysłane proporcje pomieszczeń. Zwarta bryła budynku zapewnia niskie koszty budowy i eksploatacji. Ściany zewnętrzne: pustaki ceramiczne + styropian. Strop: płyta żelbetowa. Pokrycie dachu: dachówka ceramiczna.

powierzchnia użytkowa	119,1 m ²
+część gosp.	30,67 m ²
powierzchnia zabudowy	115,2 m ²
kubatura	647,4 m ³
kąt nachylenia dachu	42°
wys. kalenicy	8,55 m
min. wymiary działki	21,9x16,3 m



w nawiasach podano powierzchnię podłogi

biskupice 3 - odbicie lustrzane



biskupice 3 - inny widok



biskupice 15

120,52 m²
z kotłownią



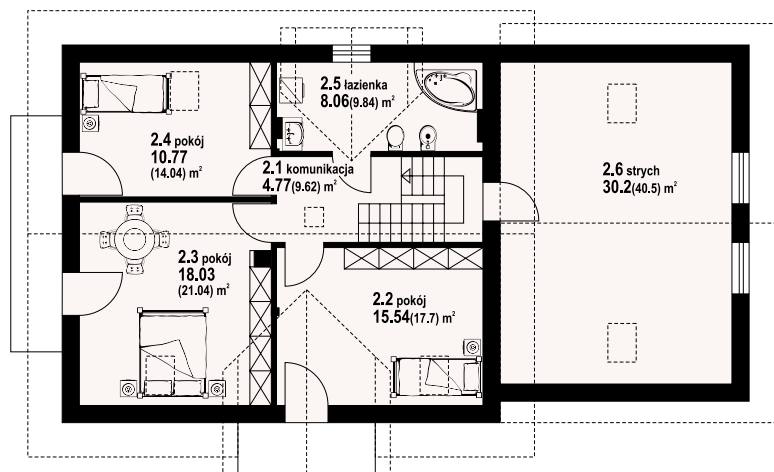
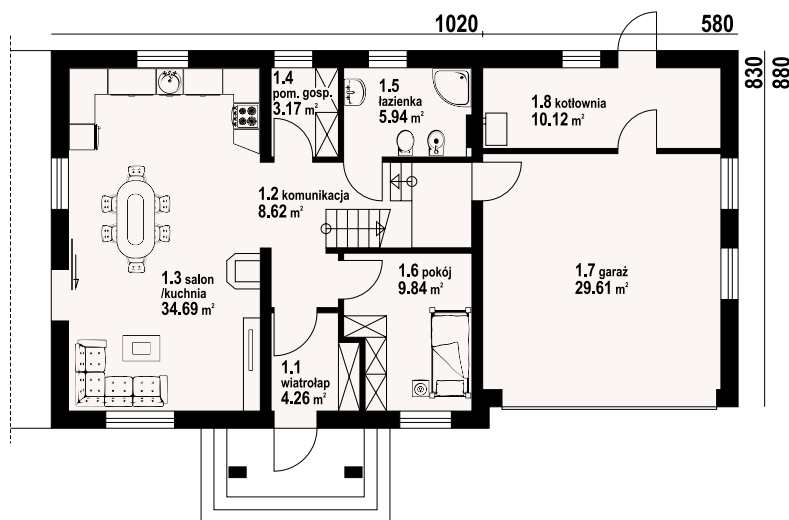
autorzy: arch. Władysław Piwowarczyk, artysta malarz Kinga Piwowarczyk

powierzchnia użytkowa +część gosp.	120,52 m ² 73,1 m ²
powierzchnia zabudowy	137,9 m ²
kubatura	766 m ³
kąt nachylenia dachu	42°
wys. kalenicy	8,87 m
min. wymiary działki	24x17,2 m

Dom z dobudowanym garażem dwustanowiskowym i kotłownią. Kuchnia połączona z salonem, kominek z możliwością rozprzodzenia ciepła. Dodatkowy pokój na parterze. Trzy duże sypialnie na poddaszu. Z każdej sypialni wyjście na balkon. Ściany zewnętrzne: pustaki ceramiczne + styropian. Strop: płyta żelbetowa. Pokrycie dachu: dachówka ceramiczna.



w nawiasach podano powierzchnię podłogi



biskupice 15 - inny widok



biskupice 15 - odbicie lustrzane



Warianty i projekty podobne dostępne na stronie www.dom-projekt.pl

zeskanuj kod QR aby wyświetlić kartę projektu online



Więcej informacji o tym projekcie na: www.dom-projekt.pl/385
tel. 12 274 08 22 tel.kom. 609 512 803 biuro@dom-projekt.pl

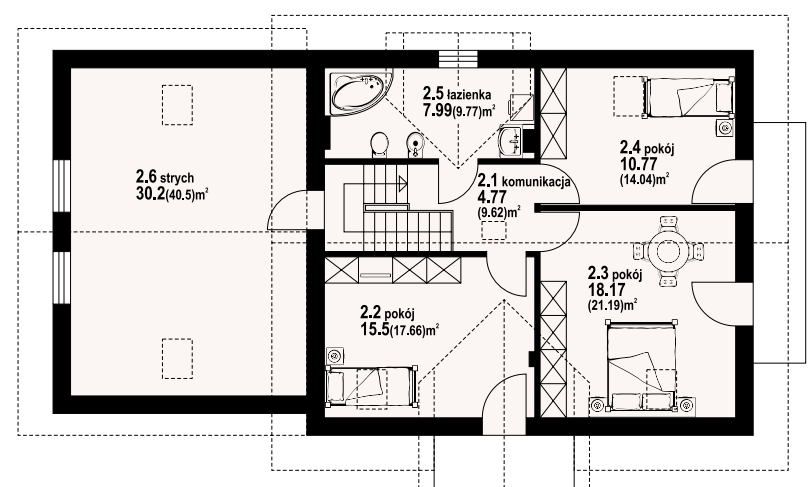
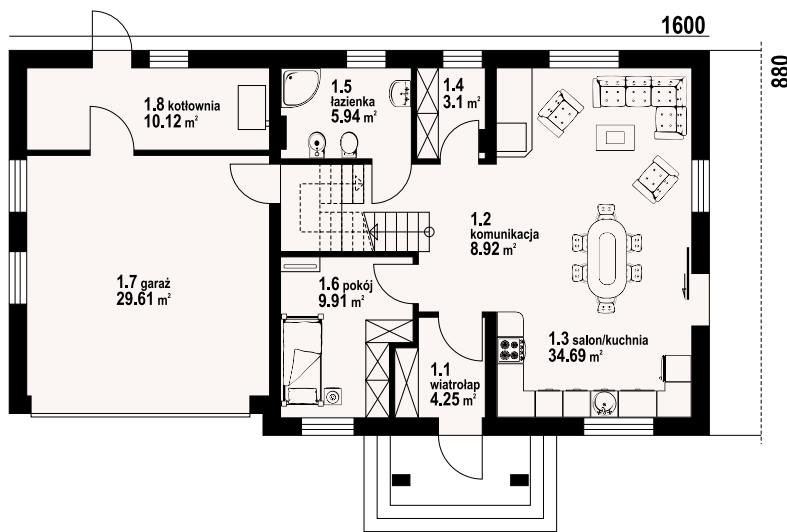


autorzy: arch. Władysław Piwowarczyk, artysta malarz Kinga Piwowarczyk



Dom jednorodzinny z garażem na dwa samochody. Duży salon z aneksem kuchennym, kominem i wyjściem na taras. Pokój, łazienka, spiżarka, wiatrołap, garaż i kotłownia. Na poddaszu trzy pokoje (każdy ma balkon), łazienka, komunikacja i strych (może być adaptowany na cele mieszkalne). Zwarta bryła budynku sprzyja szybkiej i taniej budowie oraz niskim kosztom eksploatacji. Ściany zewnętrzne: pustaki ceramiczne + styropian. Strop: płyta żelbetowa. Pokrycie dachu: dachówka ceramiczna.

powierzchnia użytkowa	120,91 m ²
+część gosp.	73,03 m ²
powierzchnia zabudowy	137,9 m ²
kubatura	766 m ³
kąt nachylenia dachu	42°
wys. kalenicy	8,87 m
min. wymiary działki	24 x 16,8 m



w nawiasach podano powierzchnię podłogi

biskupice 25 - odbicie lustrzane



biskupice 25 - inny widok



Więcej informacji o tym projekcie na: www.dom-projekt.pl/704
tel. 12 274 08 22 tel.kom. 609 512 803 biuro@dom-projekt.pl



Warianty i projekty podobne dostępne na stronie www.dom-projekt.pl
zeskanuj kod QR aby wyświetlić kartę projektu online

biskupice 11

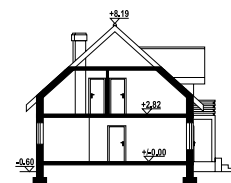
130,63 m²
z kotłownią



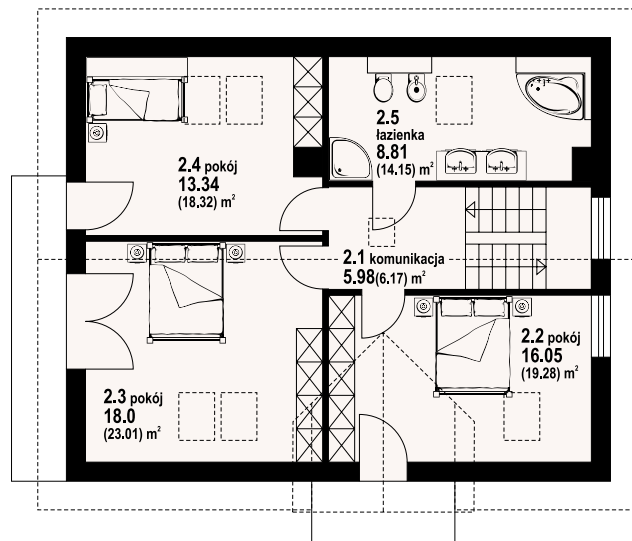
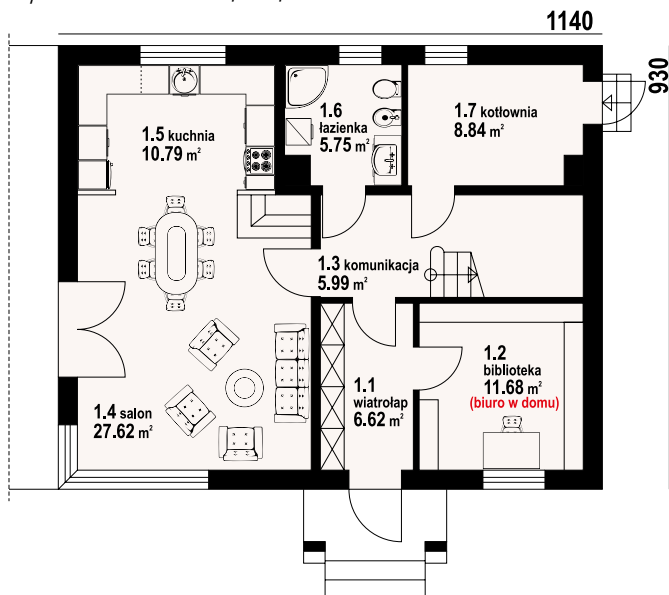
autorzy: arch. Władysław Piwowarczyk, artysta malarz Kinga Piwowarczyk

powierzchnia użytkowa +część gosp.	130,63 m ² 8,84 m ²
powierzchnia zabudowy	106,02 m ²
kubatura	584,14 m ³
kąt nachylenia dachu	42°
wys. kalenicy	8,79 m
min. wymiary działki	19,4x17,3 m

Nieduży dom w którym wygodnie pomieści się cztero-, pięcioosobowa rodzina. Obszerny pokój dzienny z kominkiem, połączony jest z otwartą kuchnią. Dodatkowym atutem domu jest pokój na parterze oraz duża kotłownia. Przeszklenia salonu powodują, że dom otwiera się na ogród i taras. Na poddaszu znajdują się trzy sypialnie i łazienka. W pokoju na parterze można urządzić biuro w domu. Ściany zewnętrzne: pustaki ceramiczne + styropian. Strop: płyta żelbetowa. Pokrycie dachu: dachówka ceramiczna.



w nawiasach podano powierzchnię podłogi



biskupice 11 - inny widok



biskupice 11 - odbicie lustrzane



Warianty i projekty podobne dostępne na stronie www.dom-projekt.pl

zeskanuj kod QR aby wyświetlić kartę projektu online



Więcej informacji o tym projekcie na: www.dom-projekt.pl/387
tel. 12 274 08 22 tel.kom. 609 512 803 biuro@dom-projekt.pl



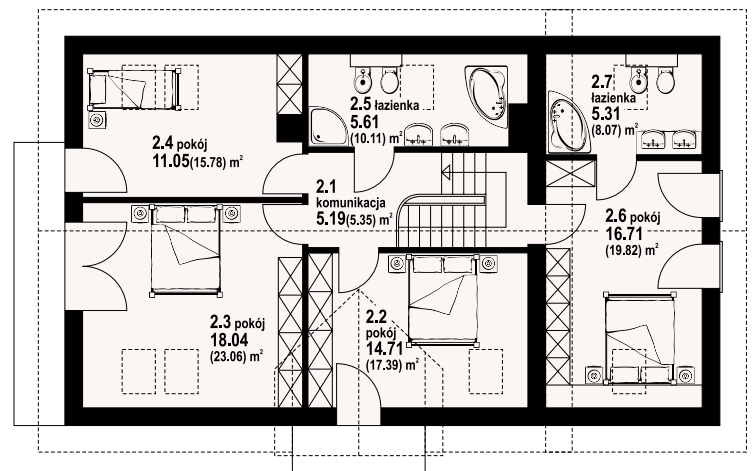
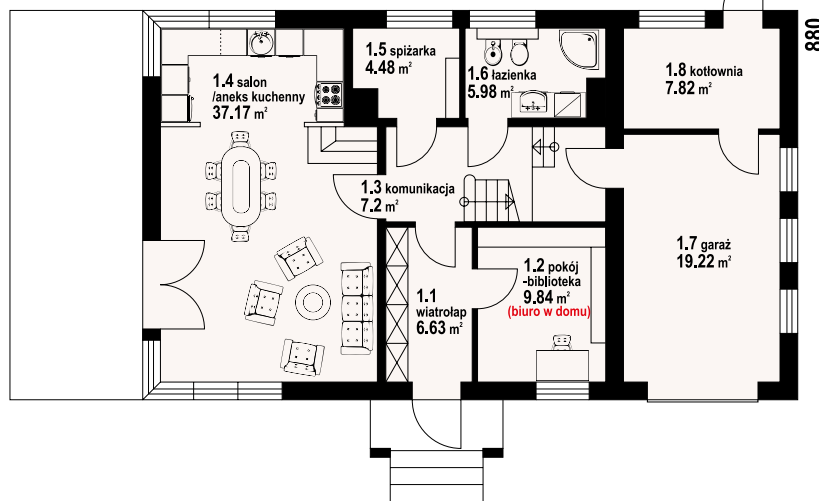
autorzy: arch. Władysław Piwowarczyk, artysta malarz Kinga Piwowarczyk



Bardzo wygodny dom z wejściem od południa. Sześć pokoi, trzy łazienki, aneks kuchenny, spiżarka, wiatrołap, kotłownia, garaż. Duży salon z aneksem kuchennym, kominkiem, wyjściem na taras. Trzy pokoje poddasza mają balkon, a czwarty pokój ma łazienkę. W pokoju na parterze można urządzić biuro w domu. Zwarta bryła budynku. Liczne warianty projektu. Ściany zewnętrzne: pustaki ceramiczne + styropian. Strop: płyta żelbetowa. Pokrycie dachu: dachówka ceramiczna.

powierzchnia użytkowa	143,44 m ²
+część gosp.	31,52 m ²
powierzchnia zabudowy	130,24 m ²
kubatura	710,1 m ³
kąt nachylenia dachu	42°
wys. kalenicy	8,66 m
min. wymiary działki	22,8x16,8 m

1480



w nawiasach podano powierzchnię podłogi

biskupice 31 - odbicie lustrzane



biskupice 31 - inny widok



Więcej informacji o tym projekcie na: www.dom-projekt.pl/386
tel. 12 274 08 22 tel.kom. 609 512 803 biuro@dom-projekt.pl



Warianty i projekty podobne dostępne na stronie www.dom-projekt.pl

zeskanuj kod QR aby wyświetlić kartę projektu online

114,55 m²

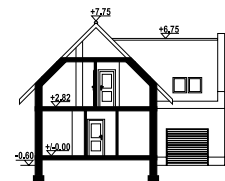
z kotłownią



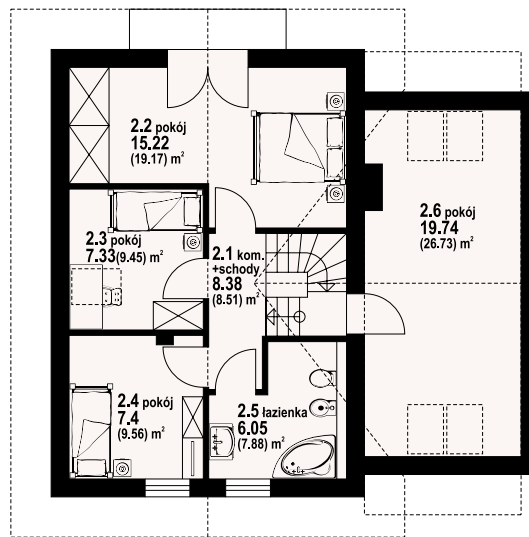
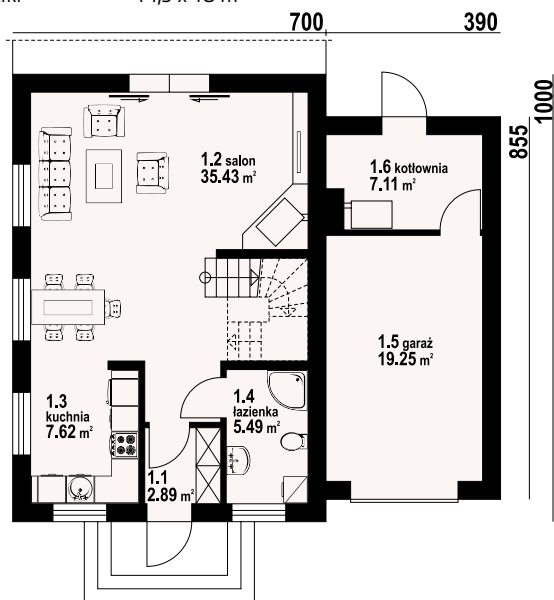
autorzy: arch. Władysław Piwowarczyk, artysta malarz Kinga Piwowarczyk

powierzchnia użytkowa	114,55 m ²
+część gosp.	26,36 m ²
powierzchnia zabudowy	103,35 m ²
kubatura	518 m ³
kąt nachylenia dachu	45°
wys. kalenicy	8,35 m
min. wymiary działki	14,9 x 18 m

Dom z poddaszem mieszkalnym i garażem. Duży salon z aneksem kuchennym, kominkiem, wyjściem na taras i schodami na poddasze. łazienka, wiatrołap, garaż i kotłownia. Na poddaszu cztery pokoje, łazienka, komunikacja, balkon. Ściana szczytowa umożliwia budowę w granicy lub w bliskiej odległości od granicy. Zwarta bryła budynku sprzyja szybkiej i taniej budowie i niskim kosztom eksploatacji. Ściany zewnętrzne: pustaki ceramiczne + styropian. Strop: płyta żelbetowa. Pokrycie dachu: dachówka ceramiczna.



w nawiasach podano powierzchnię podłogi



gronowo x - inny widok



gronowo y - odbicie lustrzane



Warianty i projekty podobne dostępne na stronie www.dom-projekt.pl

zeskanuj kod QR aby wyświetlić kartę projektu online



Więcej informacji o tym projekcie na: www.dom-projekt.pl/796
tel. 12 274 08 22 tel.kom. 609 512 803 biuro@dom-projekt.pl

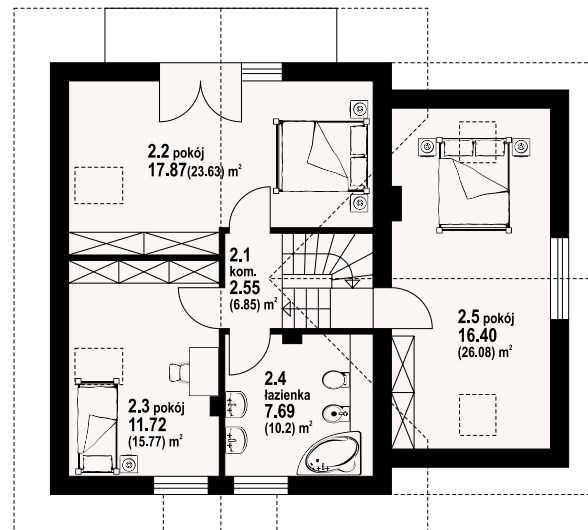
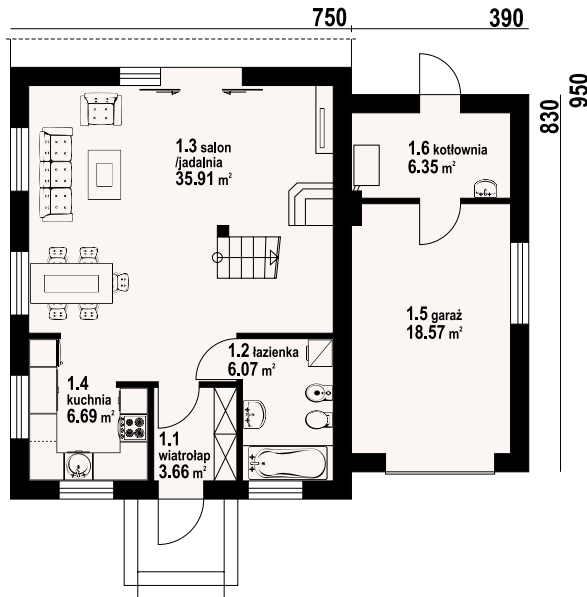


autorzy: arch. Władysław Piwowarczyk, artysta malarz Kinga Piwowarczyk



Ekonomiczny, mały dom z poddaszem mieszkalnym i garażem. 4 pokoje, 2 łazienki, kotłownia, garaż. Na parterze w jednej przestrzeni pokój dzienny z kuchnią, kominek i schody prowadzące na poddasze. Ponadto łazienka i wydzielone na przedłużeniu garażu pomieszczenie kotłowni. Na poddaszu trzy wygodne sypialnie, w tym jedna z balkonem i łazienka. Dom tani w budowie. Baterie słoneczne na dachu. Niskie koszty eksploatacji. Liczne wersje projektu. Ściany zewnętrzne: pustaki ceramiczne + styropian. Strop: płyta żelbetowa. Pokrycie dachu: dachówka ceramiczna.

powierzchnia użytkowa + część gosp. 108,56 m²
 powierzchnia zabudowy 24,92 m²
 kubatura 103,62 m³
 kąt nachylenia dachu 499,5 m³
 wys. kalenicy 40°
 min. wymiary działki 8,24 m
 19,4 x 17,5 m



w nawiasach podano powierzchnię podłogi

gładyszów m - odbicie lustrzane



gładyszów m - inny widok



111,24 m²

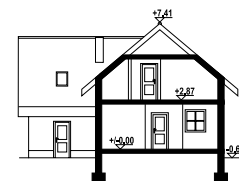
z kotłownią



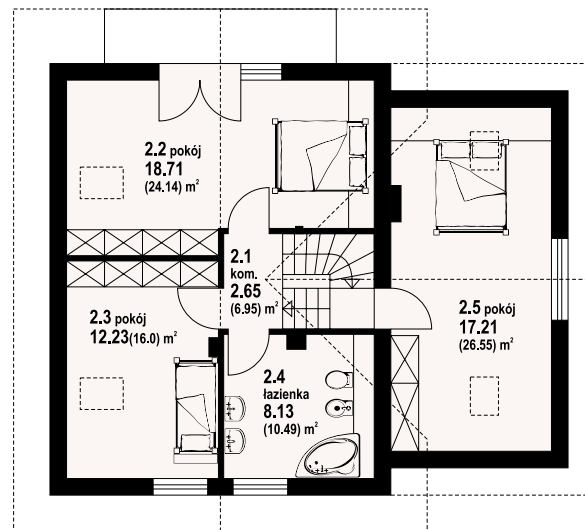
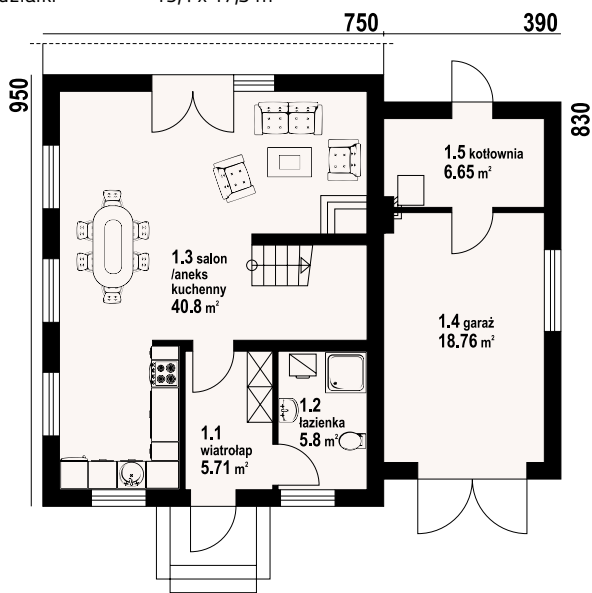
autorzy: arch. Władysław Piwowarczyk, artysta malarz Kinga Piwowarczyk

powierzchnia użytkowa	111,24 m ²
+część gosp.	25,41 m ²
powierzchnia zabudowy	104,00 m ²
kubatura	513 m ³
kąt nachylenia dachu	40°
wys. kalenicy	8,01 m
min. wymiary działki	19,4 x 17,5 m

Niewielki ale funkcjonalny dom z poddaszem mieszkalnym i dobudowanym jednostanowiskowym garażem. Głównym pomieszczeniem parteru jest przestronny salon z kominkiem, tworzący wspólną przestrzeń z aneksem kuchennym. Na poddaszu zaprojektowano trzy sypialnie, w tym jedną z balkonem i łazienką. Ściany zewnętrzne: bloczki z betonu komórkowego H+H. Strop: płyta żelbetowa. Pokrycie dachu: dachówka ceramiczna.



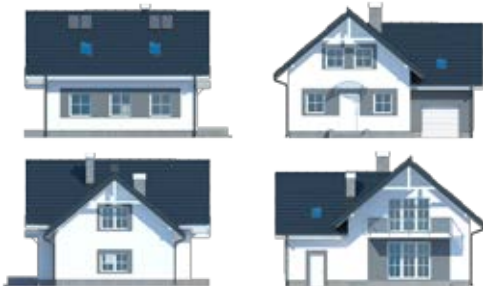
w nawiasach podano powierzchnię podłogi



gładyszów plus - inny widok



gładyszów plus - odbicie lustrzane



Warianty i projekty podobne dostępne na stronie www.dom-projekt.pl

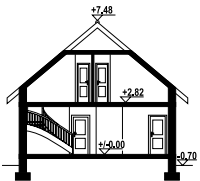
zeskanuj kod QR aby wyświetlić kartę projektu online



Więcej informacji o tym projekcie na: www.dom-projekt.pl/176
tel. 12 274 08 22 tel.kom. 609 512 803 biuro@dom-projekt.pl

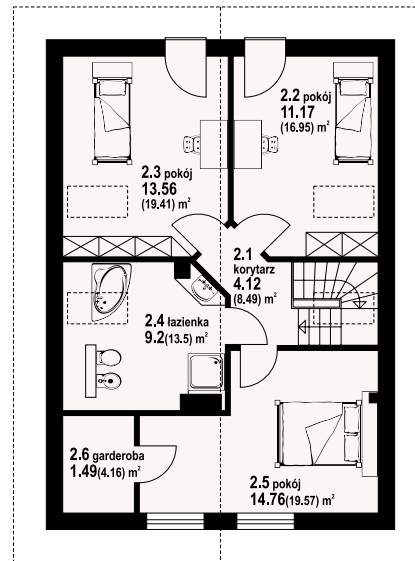
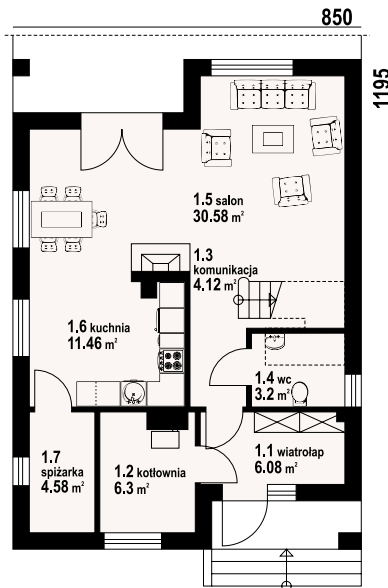


autorzy: arch. Władysław Piwowarczyk, artysta malarz Kinga Piwowarczyk



Dom z poddaszem użytkowym o stosunkowo niedużej powierzchni, co czyni go ekonomicznym w budowie i późniejszym użytkowaniu. Parter to strefa dzienna, a w niej przestronny salon z kominkiem i częściowo zamknięta kuchnia ze spiżarką. Na parterze znajduje się również spora kotłownia. Poddasze to strefa nocna z trzema wygodnymi sypialniami i dużą łazienką. Ściany zewnętrzne: pustaki ceramiczne + styropian. Strop: płyta żelbetowa. Pokrycie dachu: dachówka ceramiczna.

powierzchnia użytkowa	114,25 m ²
+część gosp.	6,3 m ²
powierzchnia zabudowy	101,57 m ²
kubatura	520 m ³
kąt nachylenia dachu	40°
wys. kalenicy	8,18 m
min. wymiary działki	16,5 x 20,0 m



gładyszów 3 - odbicie lustrzane



gładyszów 3 - inny widok



w nawiasach podano powierzchnię podłogi



134,31 m²

z kotłownią



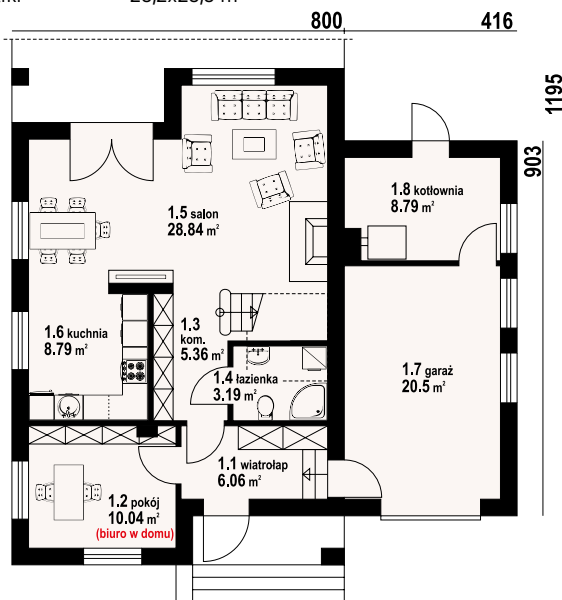
autorzy: arch. Władysław Piwowarczyk, artysta malarz Kinga Piwowarczyk

powierzchnia użytkowa +część gosp.	134,31 m ²
powierzchnia zabudowy	30,94 m ²
kubatura	133,16 m ³
kąt nachylenia dachu	624,52 m ³
wys. kalenicy	40°
min. wymiary działki	7,97 m
	20,2x20,0 m

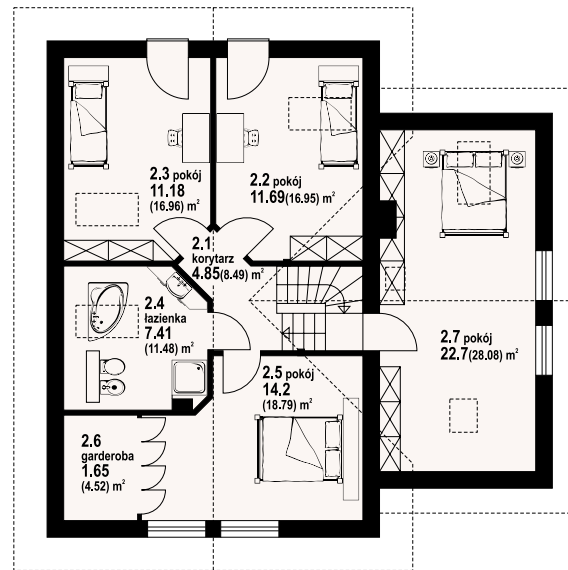
Atrakcyjny dom o funkcjonalnie zaprojektowanym układzie pomieszczeń idealny dla dla cztero-, pięciosobowej rodziny. Głównym pomieszczeniem parteru jest salon z kominkiem i aneksem kuchennym. Ponadto na parterze pokój przy wejściu, który może pełnić funkcję gabinetu, biura w domu bądź sypialni. Na poddaszu mieszczą się cztery duże sypialnie i łazienka. Jedna z sypialni posiada garderobę. Program domu uzupełnia garaż z kotłownią. Ściany zewnętrzne: pustaki ceramiczne + styropian. Strop: płyta żelbetowa. Pokrycie dachu: dachówka ceramiczna.



w nawiasach podano powierzchnię podłogi



gładyszów 5 - inny widok



gładyszów 5 - odbicie lustrzane



Warianty i projekty podobne dostępne na stronie www.dom-projekt.pl

zeskanuj kod QR aby wyświetlić kartę projektu online



Więcej informacji o tym projekcie na: www.dom-projekt.pl/411
tel. 12 274 08 22 tel.kom. 609 512 803 biuro@dom-projekt.pl

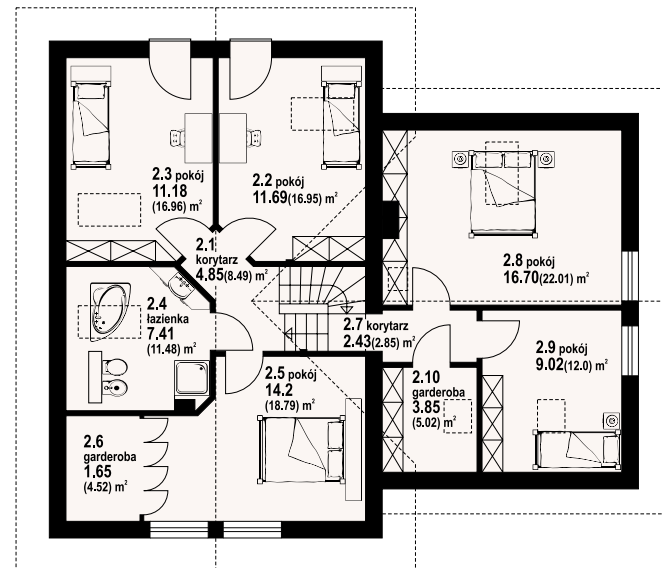
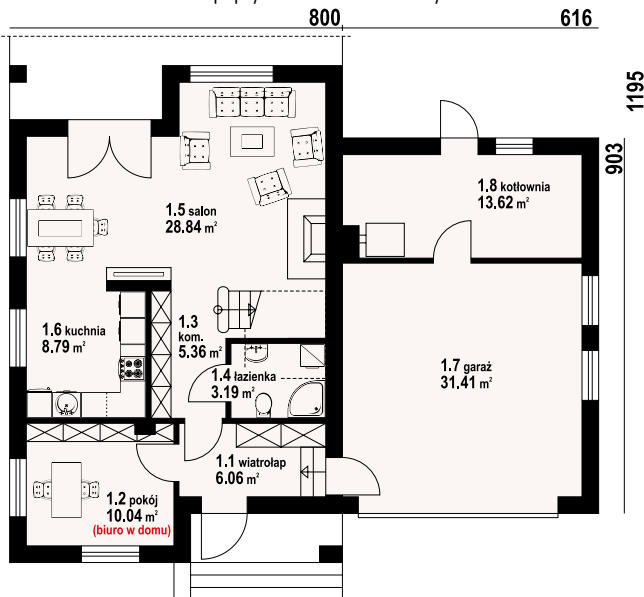


autorzy: arch. Władysław Piwowarczyk, artysta malarz Kinga Piwowarczyk



Dom w którym wygodnie pomieści się pięcioosobowa rodzina. Na parterze zaprojektowano strefę dzienną, a w niej salon z częściowo przykniętym aneksem kuchennym. W salonie kominek i w narożu schody na poddasze. Od strony wejściowej przewidziano pokój-gabinet, w którym można urządzić biuro w domu. Na poddaszu znajduje się aż pięć wygodnych sypialni, łazienka i dwie garderoby. Niewątpliwym plusem tego domu jest dwustanowiskowy garaż, oraz duża kotłownia. Ściany zewnętrzne: pustaki ceramiczne + styropian. Strop: płyta żelbetowa. Pokrycie dachu: dachówka ceramiczna.

powierzchnia użytkowa +część gosp.	139,76 m ²
powierzchnia zabudowy	151,22 m ²
kubatura	698,59 m ³
kąt nachylenia dachu	40°
wys. kalenicy	7,97 m
min. wymiary działki	22,2 x 20,0m



gładyszów 7 - odbicie lustrzane



gładyszów 7 - inny widok



w nawiasach podano powierzchnię podłogi



gładyszów 31 kgg

93,89 m²

z kotłownią



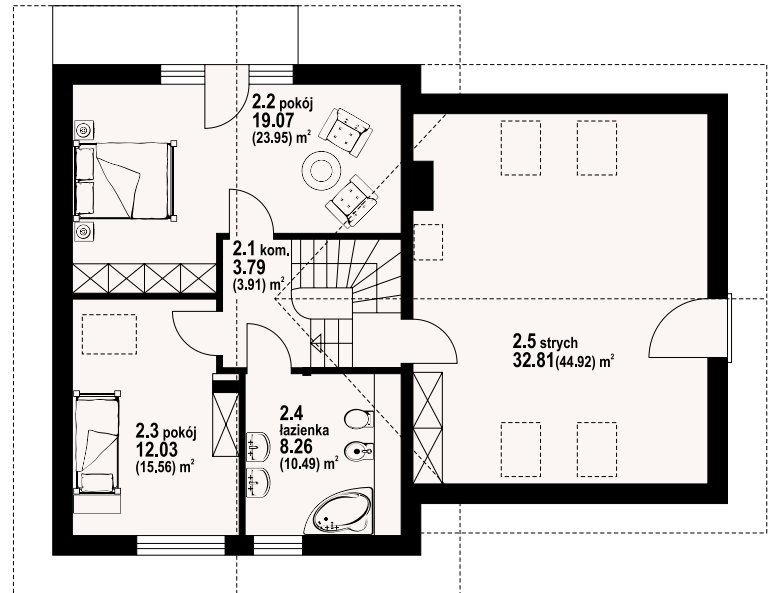
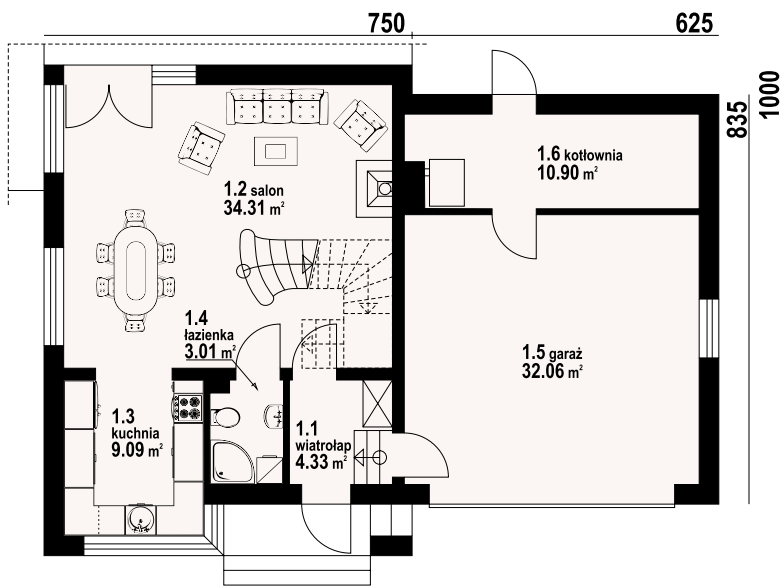
autorzy: arch. Władysław Piwowarczyk, artysta malarz Kinga Piwowarczyk

powierzchnia użytkowa +część gosp.	93.89 m ²
powierzchnia zabudowy	127.19 m ²
kubatura	961.71 m ³
kąt nachylenia dachu	40°
wys. kalenicy	7,44m
min. wymiary działki	18 x21,8m

Nieduży, wygodny dom z garażem na dwa samochody. Duży salon z kominkiem, schodami na poddasze i wyjściem na taras. Wygodna kuchnia, łazienka, wiatrołap, garaż i kotłownia. Na poddaszu trzy bardzo wygodne pokoje, duża łazienka, komunikacja i balkon od strony ogrodu. Ściany zewnętrzne: pustaki ceramiczne + styropian. Strop: płyta żelbetowa. Pokrycie dachu: dachówka ceramiczna.



w nawiasach podano powierzchnię podłogi



gładyszów 31 kgg - inny widok



gładyszów 31 kgg - odbicie lustrzane



Warianty i projekty podobne dostępne na stronie www.dom-projekt.pl

zeskanuj kod QR aby wyświetlić kartę projektu online



Więcej informacji o tym projekcie na: www.dom-projekt.pl/672
tel. 12 274 08 22 tel.kom. 609 512 803 biuro@dom-projekt.pl



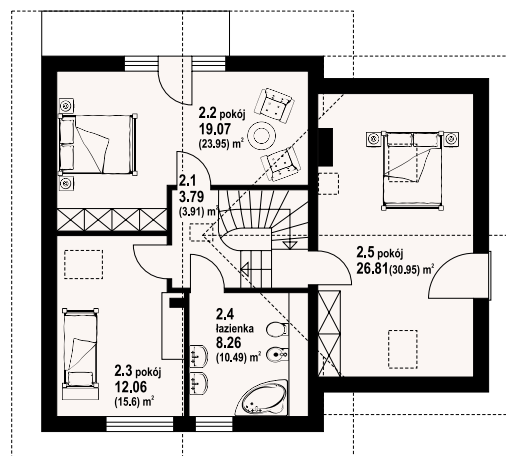
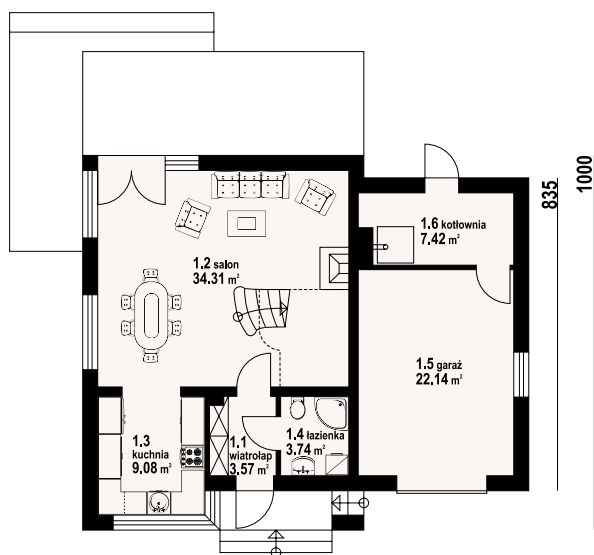
autorzy: arch. Władysław Piwowarczyk, artysta malarz Kinga Piwowarczyk



Ekonomiczny w budowie i użytkowaniu dom z poddaszem mieszkalnym. Na parterze przestronny salon z kominkiem i częściowo zamkniętą kuchnią. Na poddaszu trzy sypialnie i duża łazienka. Dobudowany garaż z umiejscowioną na jego przedłużeniu kotłownią. Ściany zewnętrzne: pustaki ceramiczne + styropian. Strop: płyta żelbetowa. Pokrycie dachu: dachówka ceramiczna.

powierzchnia użytkowa + część gosp. 120,69 m²
powierzchnia zabudowy 29,65 m²
kubatura 119 m³
kął nachylenia dachu 561,71 m³
wys. kalenicy 40°
min. wymiary działki 8,04 m
19,9x18m

1190



gładyszów 31k - odbicie lustrzane



gładyszów 31k - inny widok



w nawiasach podano powierzchnię podłogi



osiek wąski 2k

100,66 m²

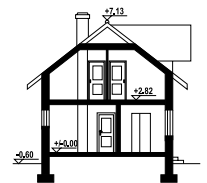
z kotłownią



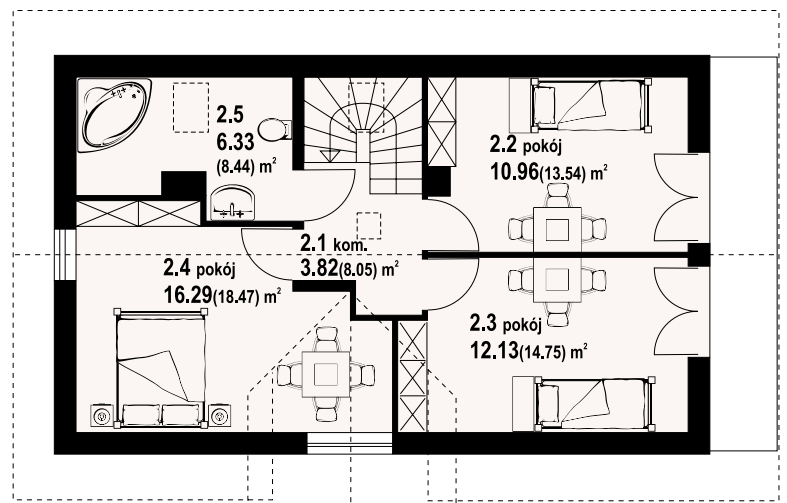
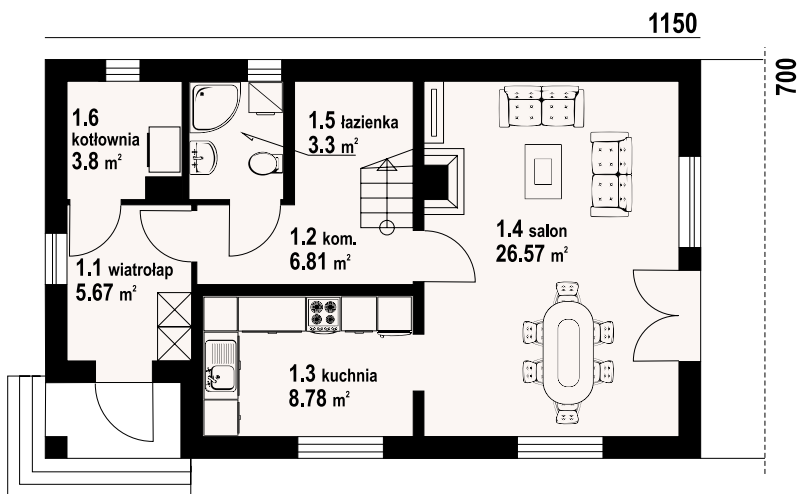
autorzy: arch. Władysław Piwowarczyk, artysta malarz Kinga Piwowarczyk

powierzchnia użytkowa	100,66 m ²
+część gosp.	3,8 m ²
powierzchnia zabudowy	80,5 m ²
kubatura	401 m ³
kąt nachylenia dachu	38°
wys. kalenicy	7,82 m
min. wymiary działki	19,5x15 m

Dom z poddaszem użytkowym, może być wybudowany na wąskiej działce. Na parterze część dzienna, duży salon połączony z kuchnią, łazienka i kotłownia. Na poddaszu trzy pokoje, w tym dwa z wyjściem na balkon i łazienka. Ściany zewnętrzne: pustaki ceramiczne + styropian. Strop: płyta żelbetowa. Pokrycie dachu: dachówka ceramiczna.



w nawiasach podano powierzchnię podłogi



osiek wąski 2k - inny widok



osiek wąski 2k - odbicie lustrzane



Warianty i projekty podobne dostępne na stronie www.dom-projekt.pl

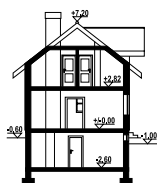
zeskanuj kod QR aby wyświetlić kartę projektu online



Więcej informacji o tym projekcie na: www.dom-projekt.pl/626
tel. 12 274 08 22 tel.kom. 609 512 803 biuro@dom-projekt.pl

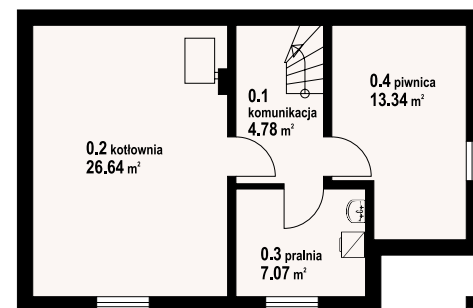
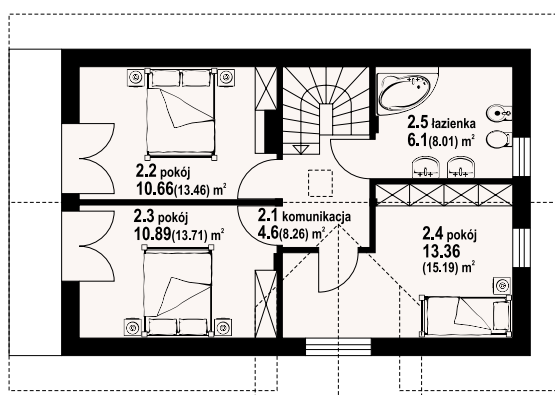
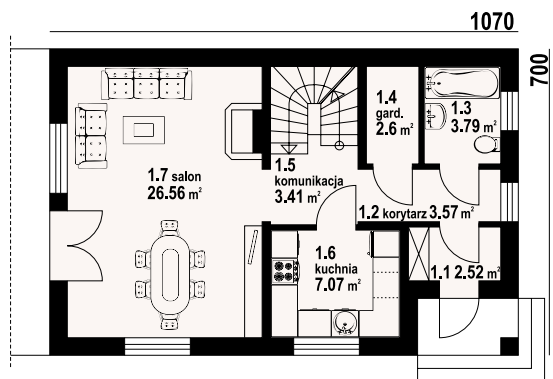


autorzy: arch. Władysław Piwowarczyk, artysta malarz Kinga Piwowarczyk



Funkcyjny dom z poddaszem użytkowym i podpiwniczeniem. Na parterze część dzienna z dużym salonem, poddasze to część nocna: trzy pokoje, łazienka. Piwnice zapewniają zaplecze gospodarcze. Ściany zewnętrzne: pustaki ceramiczne + styropian. Strop: płyta żelbetowa. Pokrycie dachu: dachówka ceramiczna.

powierzchnia użytkowa + część gosp.	95,13 m ²
powierzchnia zabudowy	51,83 m ²
kubatura	74,9 m ³
kąt nachylenia dachu	577 m ³
wys. kalenicy	38°
min. wymiary działki	7,8 m
	19,1 x 14,2 m



w nawiasach podano powierzchnię podłogi

osiek wąski 9 - odbicie lustrzane



osiek wąski 9 - inny widok



osiek wąski 221

114,73 m²

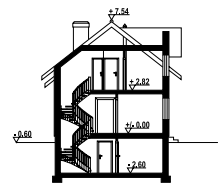
z kotłownią



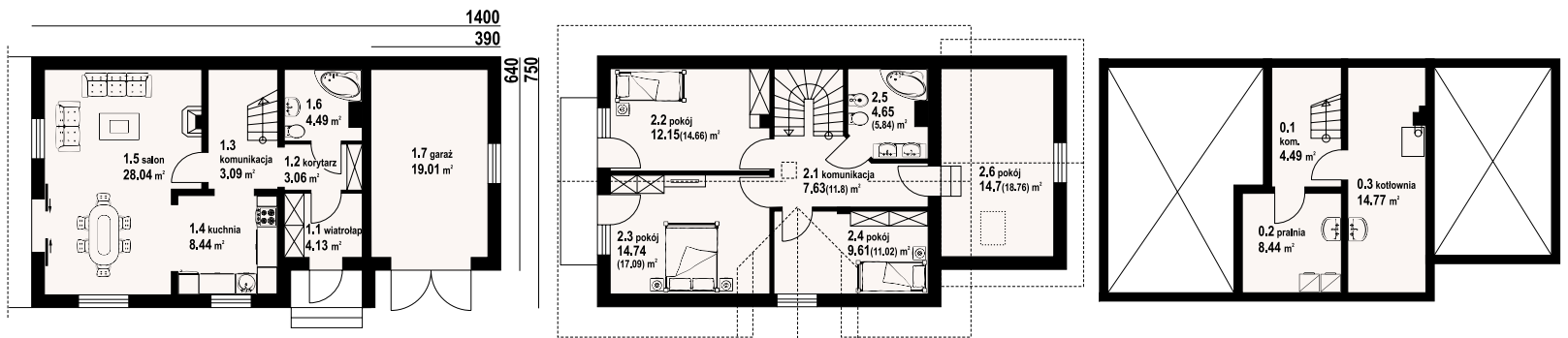
autorzy: arch. Władysław Piwowarczyk, artysta malarz Kinga Piwowarczyk

powierzchnia użytkowa +część gosp.	114,73 m ²
powierzchnia zabudowy	46,71 m ²
kubatura	101,00 m ³
kąt nachylenia dachu	655 m ³
wys. kalenicy	38°
min. wymiary działki	8,14 m
	22 x 14,5 m

Dom na wąską działkę (częściowo podpiwniczony). Pięć pokoi, dwie łazienki, kuchnia, wiatrołap, garaż, garderoba. W piwnicach kotłownia i pomieszczenia gospodarcze. Duży salon z kominem i wyjściem na taras. Na poddaszu 4 pokoje. Dom tani w budowie i eksploatacji. Liczne wersje projektu. Ściany zewnętrzne: pustaki ceramiczne + styropian. Strop: płyta żelbetowa. Pokrycie dachu: dachówka ceramiczna.



w nawiasach podano powierzchnię podłogi



osiek wąski 221 - inny widok



osiek wąski 221 - odbicie lustrzane



Warianty i projekty podobne dostępne na stronie www.dom-projekt.pl

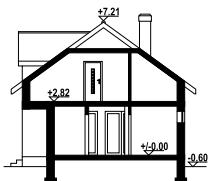
zeskanuj kod QR aby wyświetlić kartę projektu online



Więcej informacji o tym projekcie na: www.dom-projekt.pl/601
tel. 12 274 08 22 tel.kom. 609 512 803 biuro@dom-projekt.pl



autorzy: arch. Władysław Piwowarczyk, artysta malarz Kinga Piwowarczyk

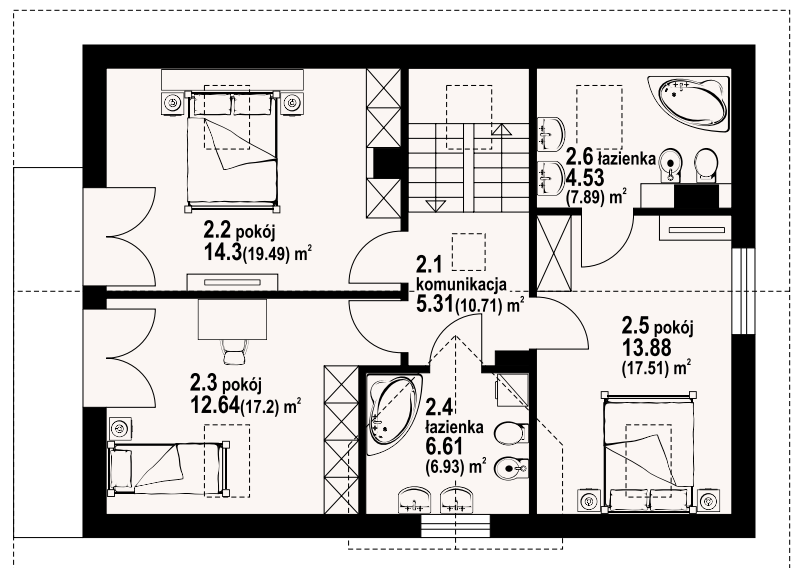
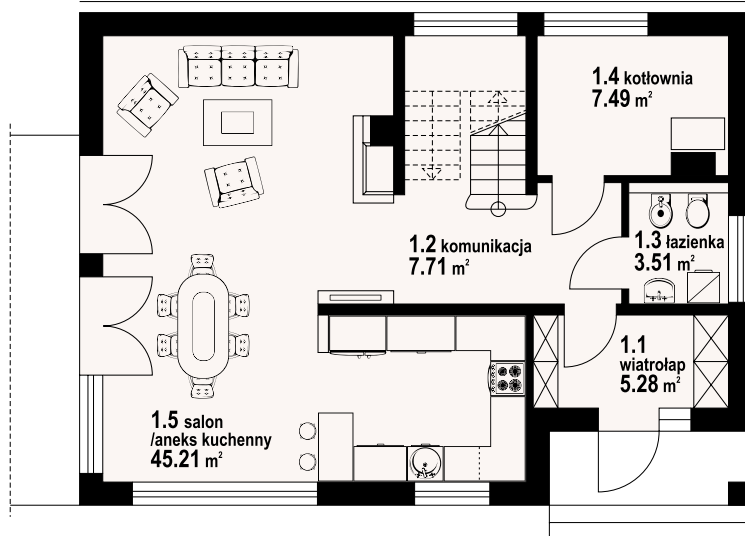


Wygodny dom z poddaszem, w którym na parterze zaprojektowano otwartą część dzienną która stanowi duży, słoneczny salon połączony z aneksem kuchennym. Ponadto na tej kondygnacji znajdują się pomieszczenia łazienki i kotłowni. W strefie nocnej na poddaszu przewidziano trzy sypialnie i dwie łazienki. Ściany zewnętrzne: pustaki ceramiczne + styropian. Strop: płyta żelbetowa. Pokrycie dachu: dachówka ceramiczna.

powierzchnia użytkowa	118,98 m ²
+część gosp.	7,49 m ²
powierzchnia zabudowy	99 m ²
kubatura	517,5 m ³
kąt nachylenia dachu	36°
wys. kalenicy	7,81 m
min. wymiary działki	20,1x16,6m

1162

852



w nawiasach podano powierzchnię podłogi

osiek 31 m - odbicie lustrzane



osiek 31 m - inny widok

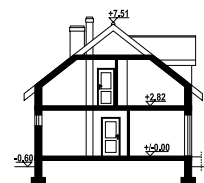




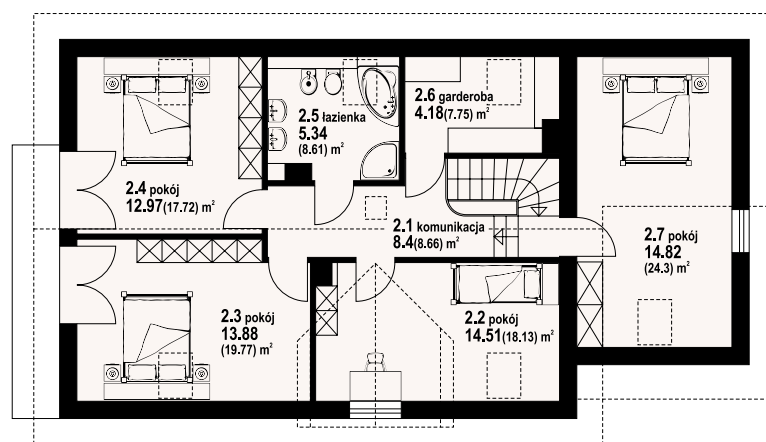
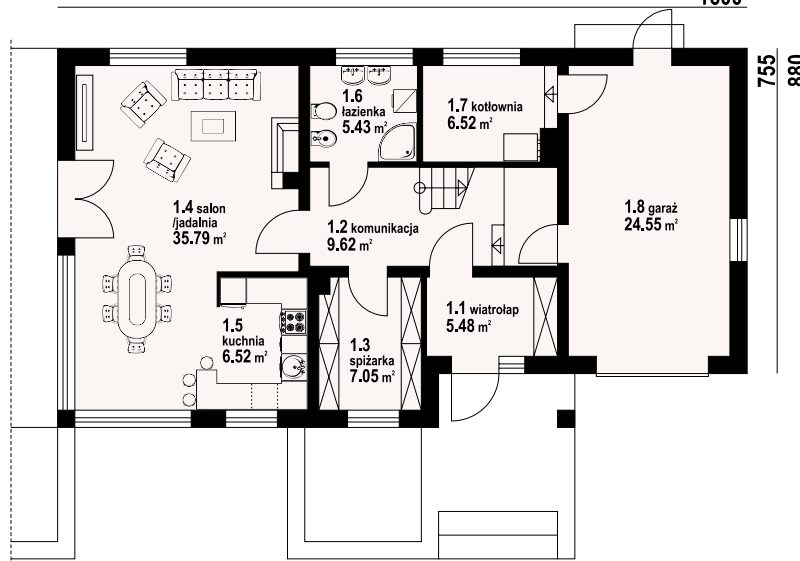
autorzy: arch. Władysław Piwowarczyk, artysta malarz Kinga Piwowarczyk

powierzchnia użytkowa	137,32 m ²
+część gosp.	42,3 m ²
powierzchnia zabudowy	135,8 m ²
kubatura	703,16 m ³
kąt nachylenia dachu	38°
wys. kalenicy	8,11 m
min. wymiary działki	24 x 16,8 m

Wygodny dom parterowy z poddaszem. Pięć pokoi, dwie łazienki, aneks kuchenny, spiżarka, kotłownia, garaż, wiatrołap, garderoba. Duży salon z aneksem kuchennym, kominkiem i wyjściem na taras. 4 wygodne pokoje na poddaszu. Dom tani w budowie i eksploatacji. Liczne wersje projektu. Ściany zewnętrzne: pustaki ceramiczne + styropian. Strop: płyta żelbetowa. Pokrycie dachu: dachówka ceramiczna.



1600



w nawiasach podano powierzchnię podłogi

osiek 305k - inny widok



osiek 305k - odbicie lustrzane



Warianty i projekty podobne dostępne na stronie www.dom-projekt.pl

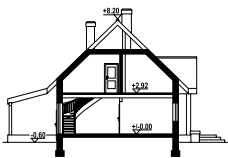
zeskanuj kod QR aby wyświetlić kartę projektu online



Więcej informacji o tym projekcie na: www.dom-projekt.pl/464
tel. 12 274 08 22 tel.kom. 609 512 803 biuro@dom-projekt.pl

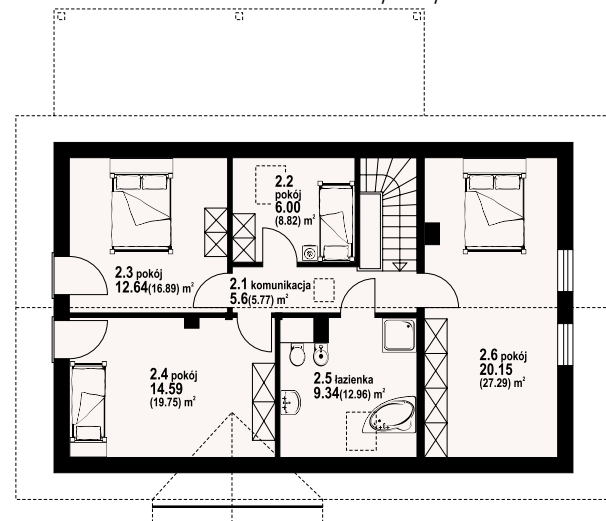
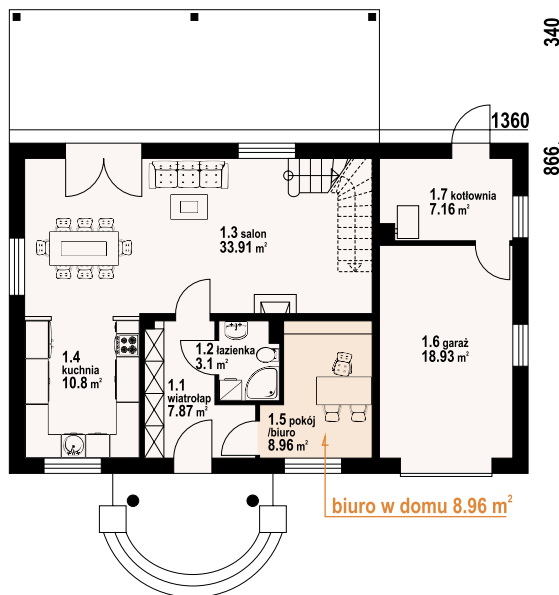


autorzy: arch. Władysław Piwowarczyk, artysta malarz Kinga Piwowarczyk



Dom z poddaszem użytkowym. Duży salon z wygodnym aneksem kuchennym, kominkiem, wyjściem na zadaszony taras i schodami na poddasze. Łazienka, wiatrołap z miejscem na szafy, pokój do pracy (biuro w domu), garaż, kotłownia. Na poddaszu cztery wygodne pokoje, duża łazienka i komunikacja. Zwarta bryła budynku i dach dwuspadowy sprzyjają szybkiej i taniej budowie i niskim kosztom eksploatacji. Ściany zewnętrzne: pustaki ceramiczne + styropian. Strop: płyta żelbetowa. Pokrycie dachu: dachówka ceramiczna.

powierzchnia użytkowa +część gosp. 132,96 m²
powierzchnia zabudowy 26,09 m²
kubatura 117,78 m³
kął nachylenia dachu 622,26 m³
wys. kalenicy 44°
min. wymiary działki 8,2 m
21,6x19,5m



w nawiasach podano powierzchnię podłogi

cisna mt 11 - odbicie lustrzane



cisna mt 11 - inny widok



jaworki 9m

144,76 m²

z kotłownią



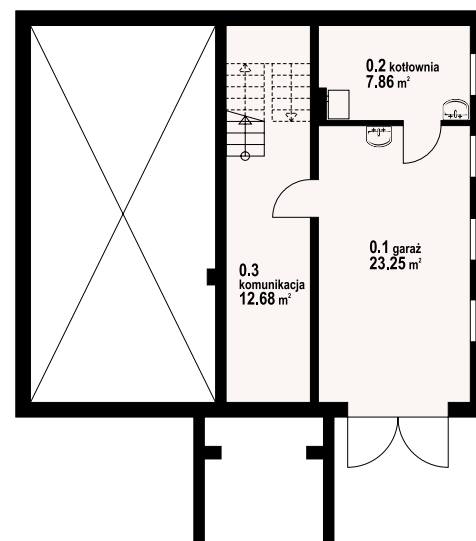
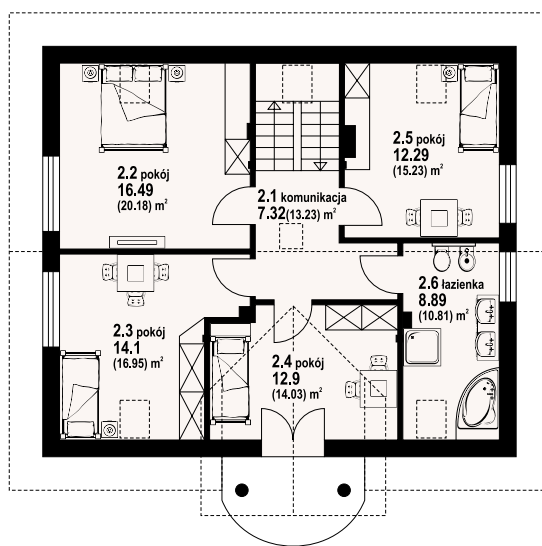
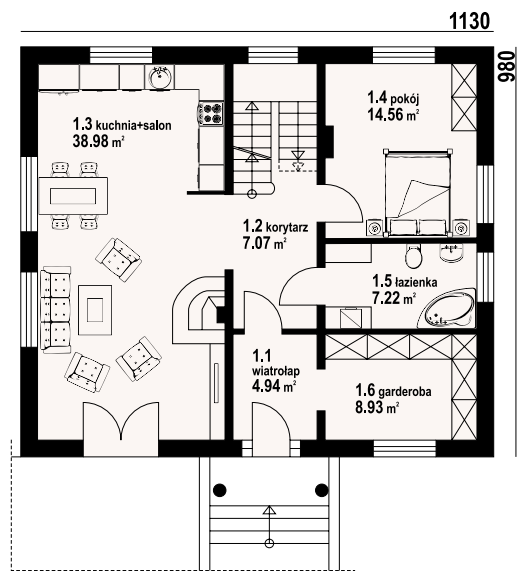
autorzy: arch. Władysław Piwowarczyk, artysta malarz Kinga Piwowarczyk

powierzchnia użytkowa	144,76 m ²
+część gosp.	52,72 m ²
powierzchnia zabudowy	110,74m ²
kubatura	827,55 m ³
kąt nachylenia dachu	40°
wys. kalenicy	9,05 m
min. wymiary działki	19,3 x21,2 m

Częściowo podpiwniczony dom z poddaszem użytkowym. W podpiwniczeniu garaż, kotłownia i pom. gospodarcze. Na parterze część dzienna, duży salon z aneksem kuchennym, pokój (gabinet), łazienka i przestronna garderoba. Na poddaszu cztery pokoje i łazienka. Ściany zewnętrzne: pustaki ceramiczne + styropian. Strop: płyta żelbetowa. Pokrycie dachu: dachówka ceramiczna.



w nawiasach podano powierzchnię podłogi



jaworki 9m - inny widok



jaworki 9m - odbicie lustrzane



Warianty i projekty podobne dostępne na stronie www.dom-projekt.pl

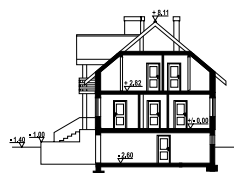
zeskanuj kod QR aby wyświetlić kartę projektu online



Więcej informacji o tym projekcie na: www.dom-projekt.pl/180
tel. 12 274 08 22 tel.kom. 609 512 803 biuro@dom-projekt.pl

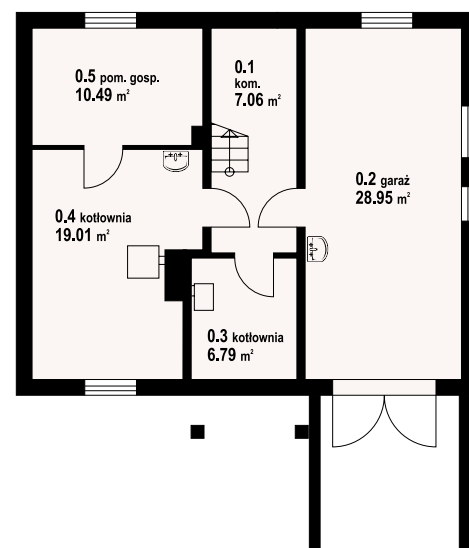
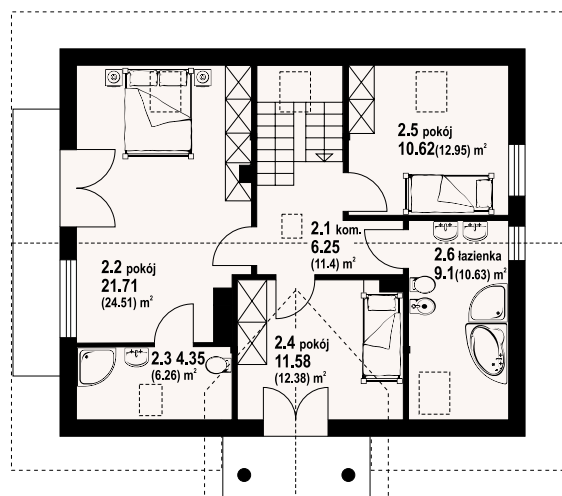
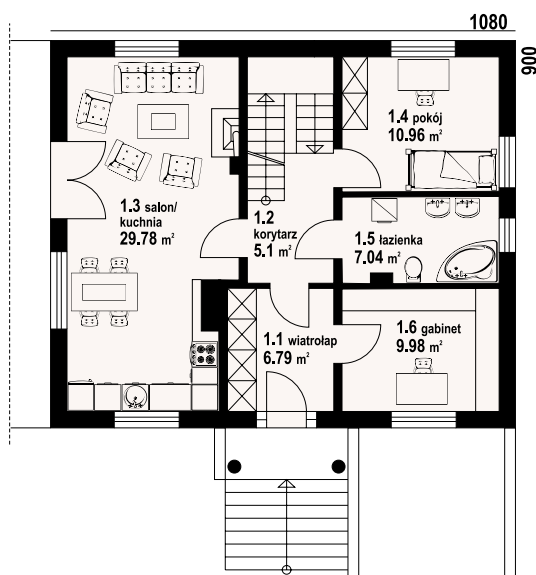


autorzy: arch. Władysław Piwowarczyk, artysta malarz Kinga Piwowarczyk



Dom w pełni podpiwniczony. Prosta bryła, łatwy w budowie, tani w eksploatacji. Sześć pokoi i trzy łazienki. Na parterze salon z aneksem kuchennym i kominkiem oraz dwa pokoje. Trzy sypialnie na poddaszu. W piwnicy garaż i pom. gospodarcze. Ściany zewnętrzne: pustaki ceramiczne + styropian. Strop: płyta żelbetowa. Pokrycie dachu: dachówka ceramiczna.

powierzchnia użytkowa	133,26 m ²
+część gosp.	72,3 m ²
powierzchnia zabudowy	232,92 m ²
kubatura	806,91 m ³
kąt nachylenia dachu	40°
wys. kalenicy	9,51 m
min. wymiary działki	18,6 x 18,8 m



w nawiasach podano powierzchnię podłogi

jaworki 9 - odbicie lustrzane



jaworki 9 - inny widok



jaworze nowe k

115,72 m²

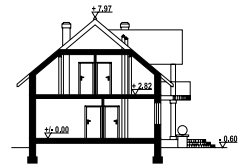
z kotłownią



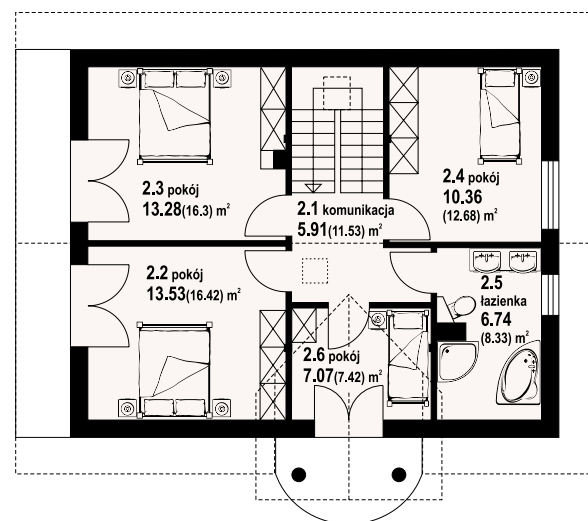
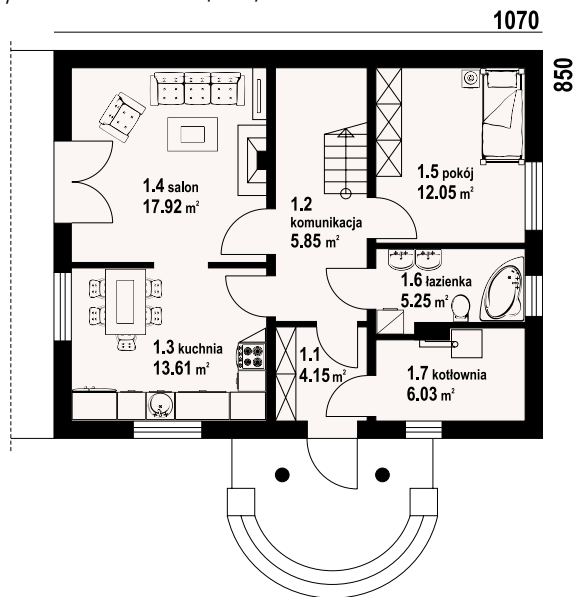
autorzy: arch. Władysław Piwowarczyk, artysta malarz Kinga Piwowarczyk

powierzchnia użytkowa	115,72 m ²
+część gosp.	6,03 m ²
powierzchnia zabudowy	91 m ²
kubatura	510 m ³
kąt nachylenia dachu	40°
wys. kalenicy	8,57 m
min. wymiary działki	18,7x16,5 m

Wygodny dom. Sześć pokoi, kuchnia, dwie łazienki, kotłownia, wiatrołap (szafy). Salon z kominem i wyjściem na taras. Na poddaszu cztery pokoje (trzy z balkonem) i wygodna łazienka. Dom tani w budowie i eksploatacji. Liczne wersje projektu. Ściany zewnętrzne: pustaki ceramiczne + styropian. Strop: płyta żelbetowa. Pokrycie dachu: dachówka ceramiczna.



w nawiasach podano powierzchnię podłogi



jaworze nowe k - inny widok

jaworze nowe k - odbicie lustrzane



Warianty i projekty podobne dostępne na stronie www.dom-projekt.pl

zeskanuj kod QR aby wyświetlić kartę projektu online



Więcej informacji o tym projekcie na: www.dom-projekt.pl/629
tel. 12 274 08 22 tel.kom. 609 512 803 biuro@dom-projekt.pl

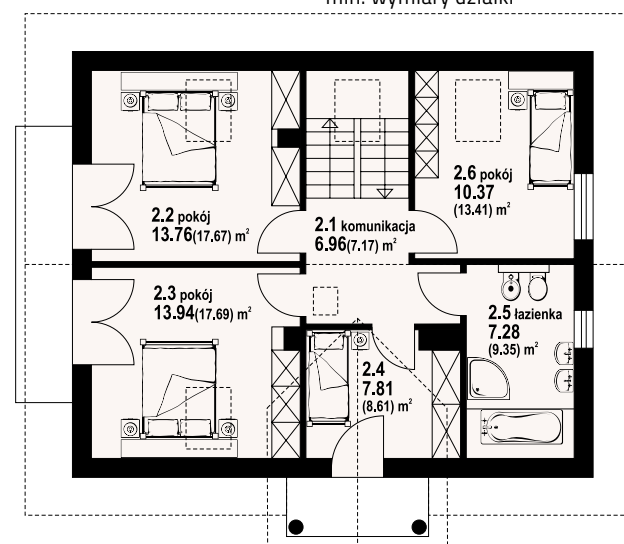
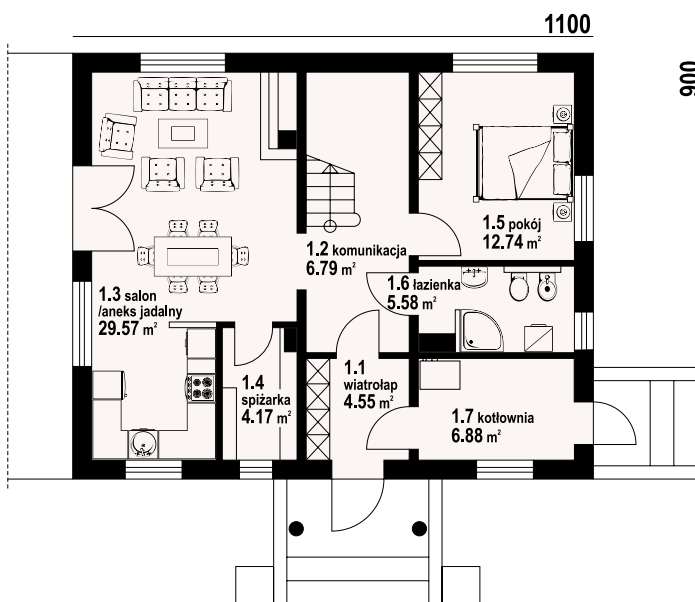


autorzy: arch. Władysław Piwowarczyk, artysta malarz Kinga Piwowarczyk



Wygodny dom - szej pokój, dwie łazienki, kuchnia, kotłownia, wiatrołap (szafy). Na parterze salon, kuchnia, spiżarka, pokój, łazienka. Na poddaszu cztery pokoje (trzy z balkonem) i wygodna łazienka. Dom tani w budowie i eksploatacji. Liczne wersje projektu. Ściany zewnętrzne: pustaki ceramiczne + styropian. Strop: płyta żelbetowa. Pokrycie dachu: dachówka ceramiczna.

powierzchnia użytkowa + część gosp.	119,35 m ²
powierzchnia zabudowy	110,05 m ²
kubatura	99 m ³
kąt nachylenia dachu	550,44 m ³
wys. kalenicy	42°
min. wymiary działki	8,75 m
	19,2 x 17,7 m



jaworze 3 - odbicie lustrzane



jaworze 3 - inny widok



w nawiasach podano powierzchnię podłogi

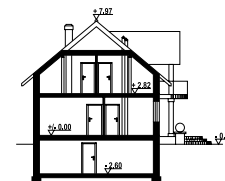




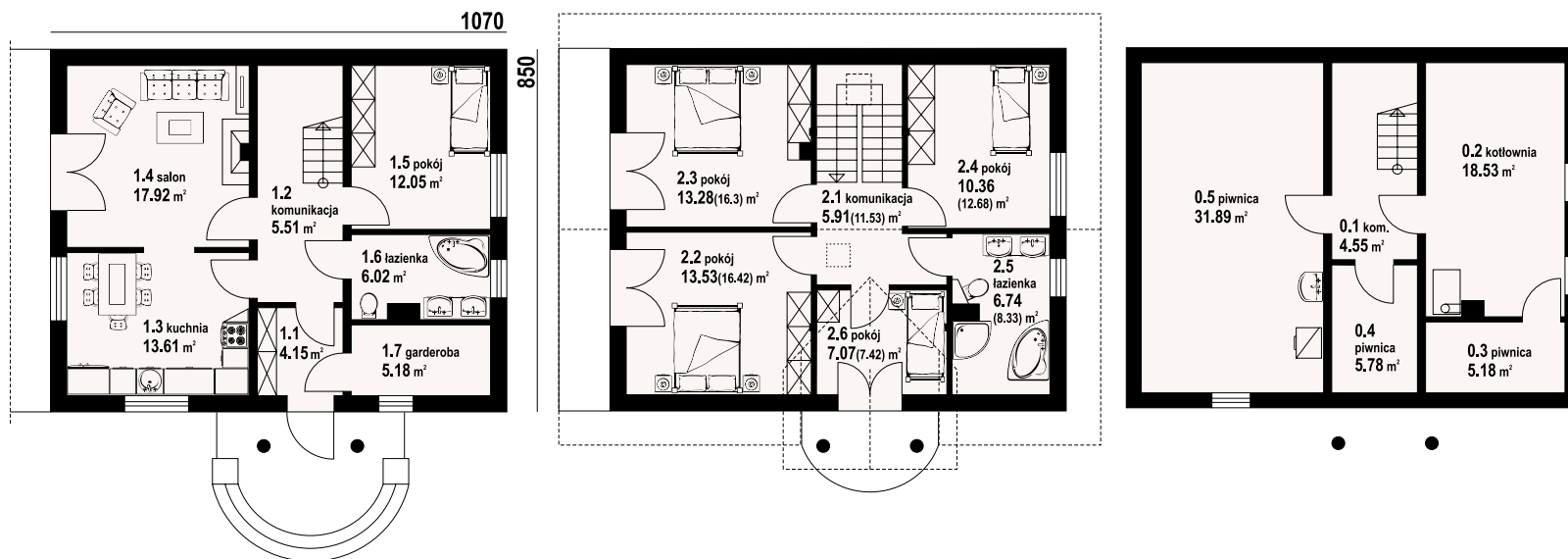
autorzy: arch. Władysław Piwowarczyk, artysta malarz Kinga Piwowarczyk

powierzchnia użytkowa +część gosp.	121,33 m ²
powierzchnia zabudowy	91,00 m ²
kubatura	737 m ³
kąt nachylenia dachu	40°
wys. kalenicy	8,57 m
min. wymiary działki	18,7 x 16,5 m

Wygodny dom – sześć pokoi, dwie łazienki, kotłownia w piwnicy. Na parterze duża kuchnia z jadalnią łączy się z salonem. W salonie kominek i wyjście na taras. Pokój, łazienka, wiatrołap, garderoba, schody na poddasze. Na poddaszu cztery pokoje (trzy z balkonem) i wygodna łazienka. W piwnicach pomieszczenia gospodarcze. Liczne wersje projektu. Ściany zewnętrzne: pustaki ceramiczne + styropian. Strop: płyta żelbetowa. Pokrycie dachu: dachówka ceramiczna.



w nawiasach podano powierzchnię podłogi



jaworze p - inny widok

jaworze p - odbicie lustrzane



Warianty i projekty podobne dostępne na stronie www.dom-projekt.pl

zeskanuj kod QR aby wyświetlić kartę projektu online



Więcej informacji o tym projekcie na: www.dom-projekt.pl/593
tel. 12 274 08 22 tel.kom. 609 512 803 biuro@dom-projekt.pl

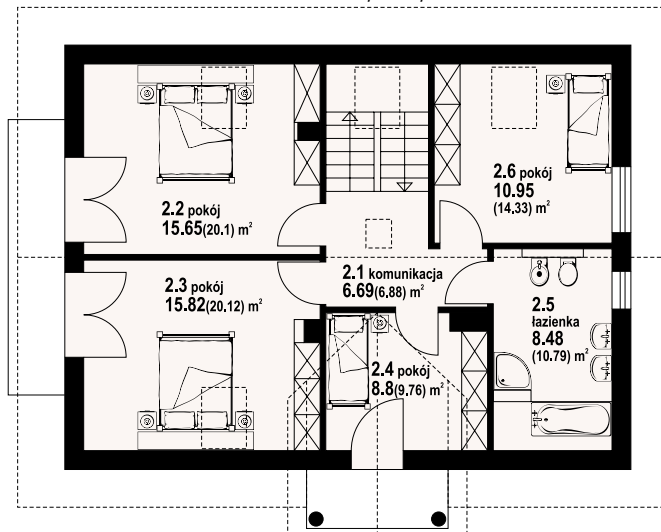
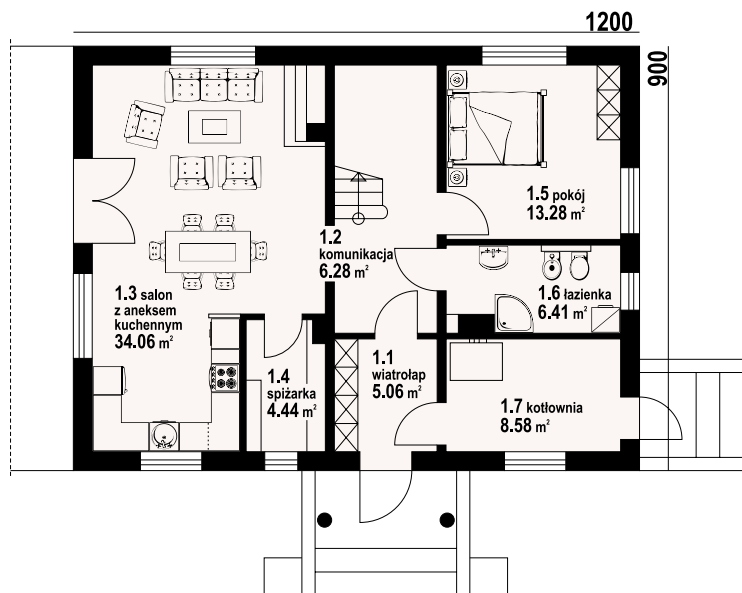


autorzy: arch. Władysław Piwowarczyk, artysta malarz Kinga Piwowarczyk



Dom o funkcjonalnym programie. Na parterze salon z aneksem kuchennym, kominkiem i wyjściem na taras i do ogrodu. Pokój, łazienka, wiatrołap i komunikacja. Na poddaszu cztery pokoje (trzy z balkonem) i wygodna łazienka. Atutem domu jest prosty układ funkcjonalny pozwalający na swobodną aranżację pomieszczeń. Liczne wersje projektu. Ściany zewnętrzne: pustaki ceramiczne + styropian. Strop: płyta żelbetowa. Pokrycie dachu: dachówka ceramiczna.

powierzchnia użytkowa	131,52 m ²
+część gosp.	12,98 m ²
powierzchnia zabudowy	108 m ²
kubatura	600,31 m ³
kąt nachylenia dachu	42°
wys. kalenicy	8,75 m
min. wymiary działki	20 x 17 m



w nawiasach podano powierzchnię podłogi

jaworze średnie 3 - odbicie lustrzane



jaworze średnie 3 - inny widok



jaworze średnie 5

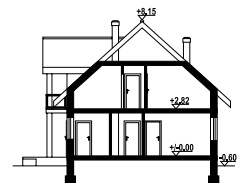
127,27 m²
z kotłownią



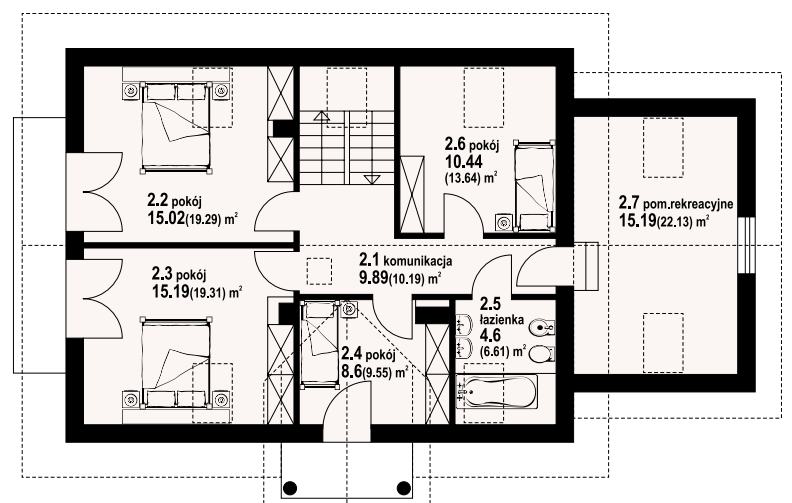
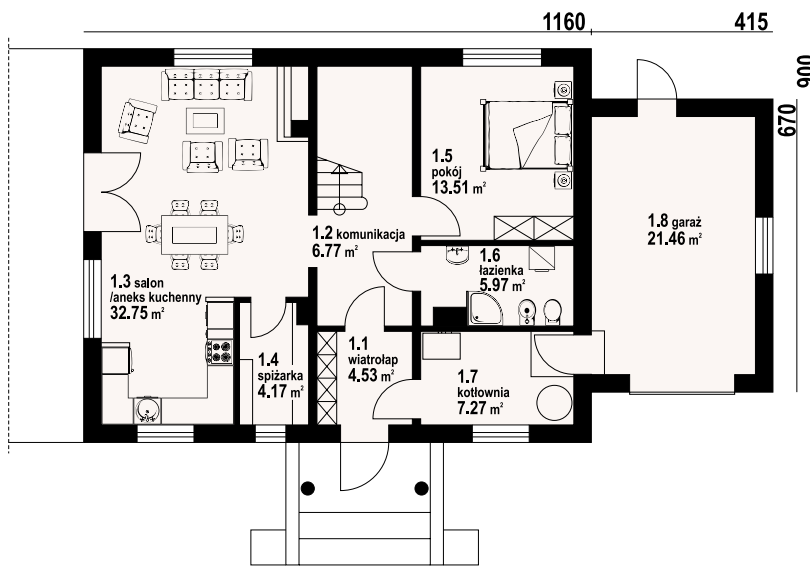
autorzy: arch. Władysław Piwowarczyk, artysta malarz Kinga Piwowarczyk

powierzchnia użytkowa +część gosp.	127,27 m ² 48,09 m ²
powierzchnia zabudowy	132,2 m ²
kubatura	719,19 m ³
kąt nachylenia dachu	42°
wys. kalenicy	8,75 m
min. wymiary działki	24,0 x 17,7 m

Wygodny dom – sześć pokoi, dwie łazienki, kotłownia, garaż, pomieszczenie rekreacyjne. Na parterze salon z aneksem kuchennym, kominkiem i wyjściem na taras i do ogrodu. Pokój, łazienka, wiatrołap i komunikacja. Na poddaszu cztery pokoje (trzy z balkonem) i wygodna łazienka. Nad garażem pomieszczenie rekreacyjne (może być pokojem mieszkalnym). Zwarta bryła budynku sprzyja niskim kosztom budowy i energooszczędności w trakcie użytkowania domu. Liczne wersje projektu. Ściany zewnętrzne: pustaki ceramiczne + styropian. Strop: płyta żelbetowa. Pokrycie dachu: dachówka ceramiczna.



w nawiasach podano powierzchnię podłogi



jaworze średnie 5 - inny widok



jaworze średnie 5 - odbicie lustrzane



Warianty i projekty podobne dostępne na stronie www.dom-projekt.pl

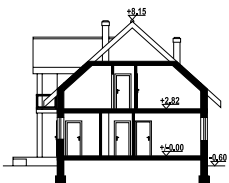
zeskanuj kod QR aby wyświetlić kartę projektu online



Więcej informacji o tym projekcie na: www.dom-projekt.pl/491
tel. 12 274 08 22 tel.kom. 609 512 803 biuro@dom-projekt.pl

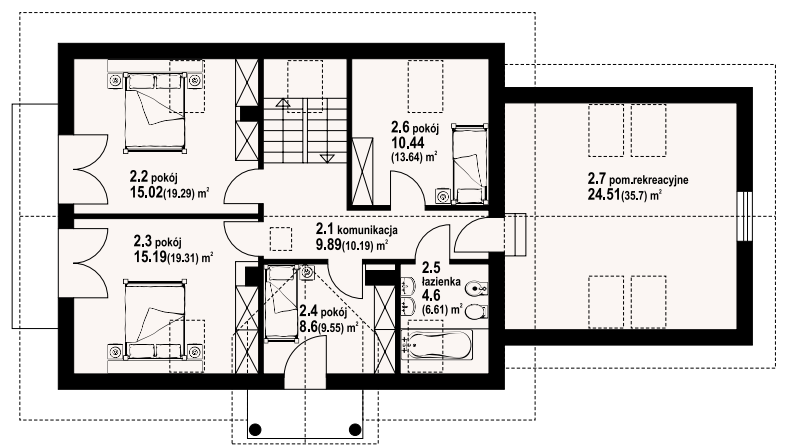
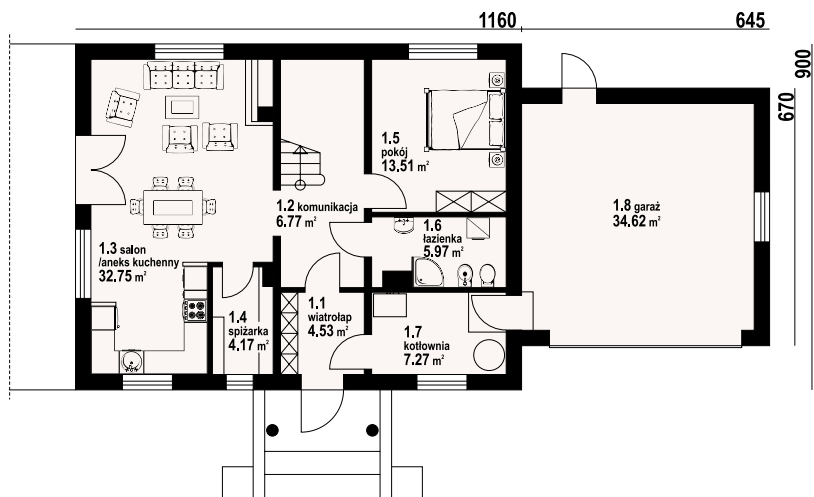


autorzy: arch. Władysław Piwowarczyk, artysta malarz Kinga Piwowarczyk



Wygodny dom - na parterze salon z aneksem kuchennym, kominkiem i wyjściem na taras i do ogrodu. Pokój, łazienka, wiatrołap i komunikacja. Na poddaszu cztery pokoje (trzy z balkonem) i wygodna łazienka. Nad garażem duże pomieszczenie rekreacyjne (może być pokojem mieszkalnym). Zwarta bryła budynku sprzyja niskim kosztom budowy i energooszczędności w trakcie użytkowania domu. Liczne wersje projektu. Ściany zewnętrzne: pustaki ceramiczne + styropian. Strop: płyta żelbetowa. Pokrycie dachu: dachówka ceramiczna.

powierzchnia użytkowa	127,27 m ²
+część gosp.	70,57 m ²
powierzchnia zabudowy	147,61 m ²
kubatura	822,89 m ³
kąt nachylenia dachu	42°
wys. kalenicy	8,75 m
min. wymiary działki	26,1x17 m



w nawiasach podano powierzchnię podłogi

jaworze średnie 7 - odbicie lustrzane



jaworze średnie 7 - inny widok

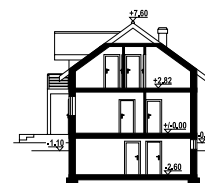




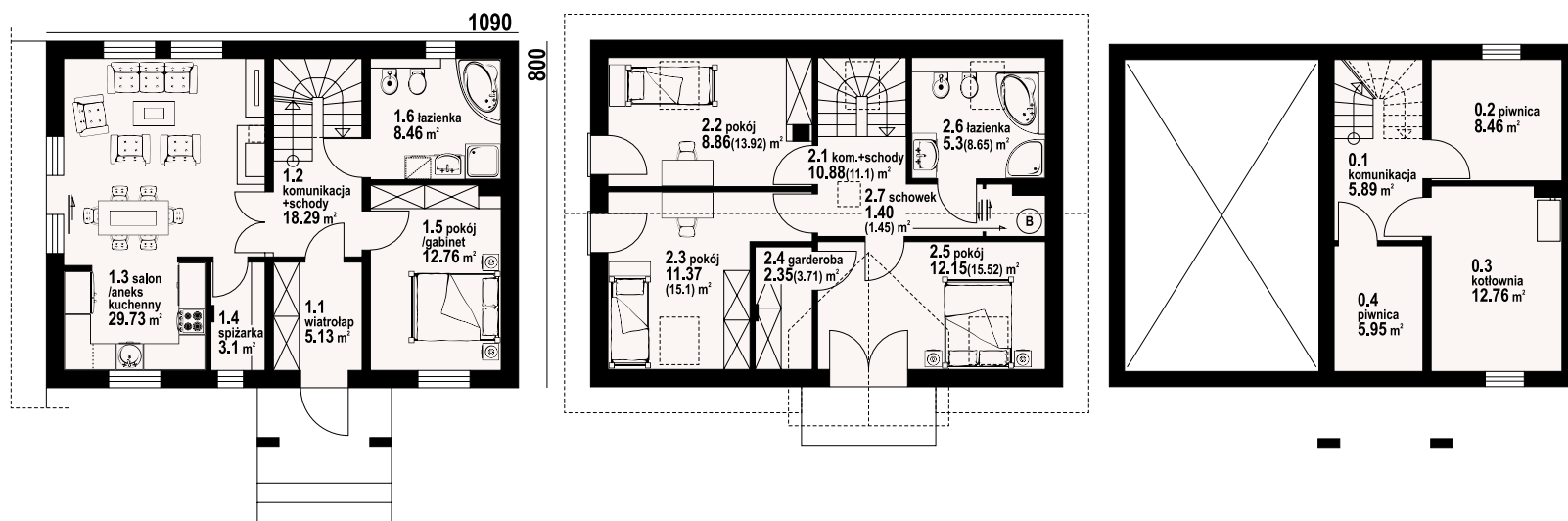
autorzy: arch. Władysław Piwowarczyk, artysta malarz Kinga Piwowarczyk

powierzchnia użytkowa +część gosp.	122,92 m ²
powierzchnia zabudowy	87,4 m ²
kubatura	562,3 m ³
kąt nachylenia dachu	36°
wys. kalenicy	7,6 m
min. wymiary działki	18,9 x 16 m

Dom z poddaszem i częściowym podpiwniczeniem. Duży salon z aneksem kuchennym, kominkiem i wyjściem na taras. Pokój, łazienka, wiatrołap, komunikacja i spiżarka. Na poddaszu trzy pokoje, łazienka, garderoba i komunikacja. W piwnicy kotłownia, piwnice i komunikacja. Zwarta bryła budynku i dach dwuspadowy sprzyjają szybkiej i taniej budowie i niskim kosztom eksploatacji. Ściany zewnętrzne: pustaki ceramiczne + styropian. Strop: płyta żelbetowa. Pokrycie dachu: dachówka ceramiczna.



w nawiasach podano powierzchnię podłogi



działoszyce 9 - inny widok



działoszyce 9 - odbicie lustrzane



Warianty i projekty podobne dostępne na stronie www.dom-projekt.pl

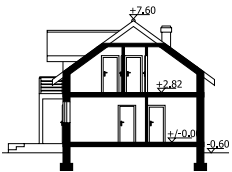
zeskanuj kod QR aby wyświetlić kartę projektu online



Więcej informacji o tym projekcie na: www.dom-projekt.pl/790
tel. 12 274 08 22 tel.kom. 609 512 803 biuro@dom-projekt.pl

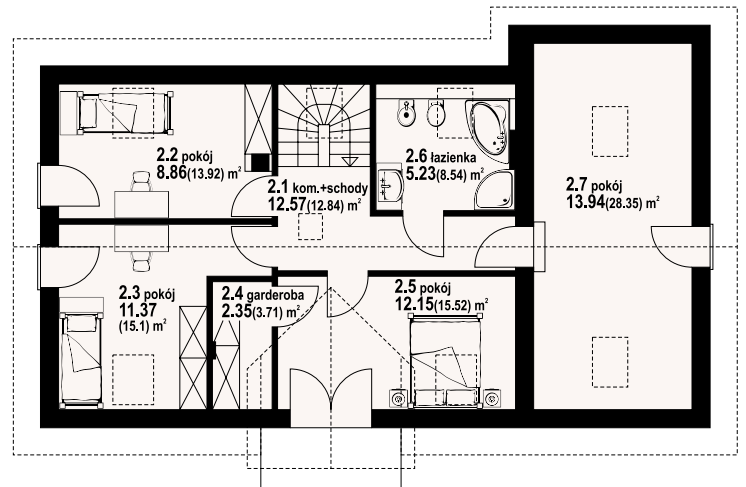
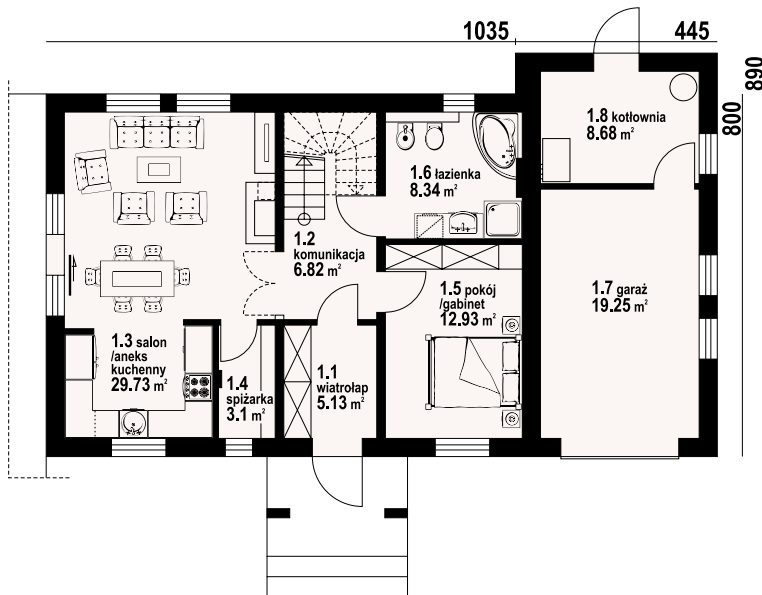


autorzy: arch. Władysław Piwowarczyk, artysta malarz Kinga Piwowarczyk



Dom z poddaszem, garażem i kotłownią. Duży salon z aneksem kuchennym, kominkiem i wyjściem na taras. Pokój, łazienka, wiatrołap, komunikacja i spiżarka. Garaż i kotłownia. Na poddaszu cztery pokoje, łazienka, garderoba i komunikacja. Zwarta bryła budynku i dach dwuspadowy sprzyjają szybkiej i taniej budowie i niskim kosztom eksploatacji. Ściany zewnętrzne: pustaki ceramiczne + styropian. Strop: płyta żelbetowa. Pokrycie dachu: dachówka ceramiczna.

powierzchnia użytkowa	127,07 m ²
+część gosp.	33,38 m ²
powierzchnia zabudowy	122,6 m ²
kubatura	597,93 m ³
kąt nachylenia dachu	36°
wys. kalenicy	7,6 m
min. wymiary działki	22,8x16,9m



w nawiasach podano powierzchnię podłogi

działoszyce 5 - odbicie lustrzane



działoszyce 5 - inny widok

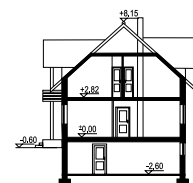




autorzy: arch. Władysław Piwowarczyk, artysta malarz Kinga Piwowarczyk

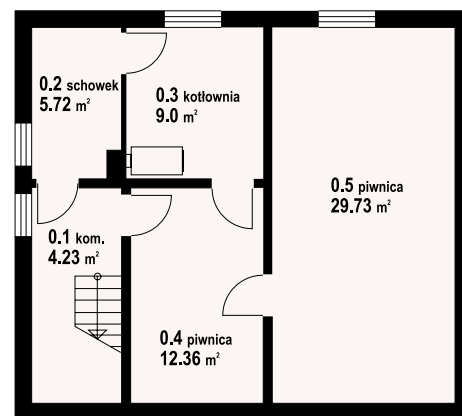
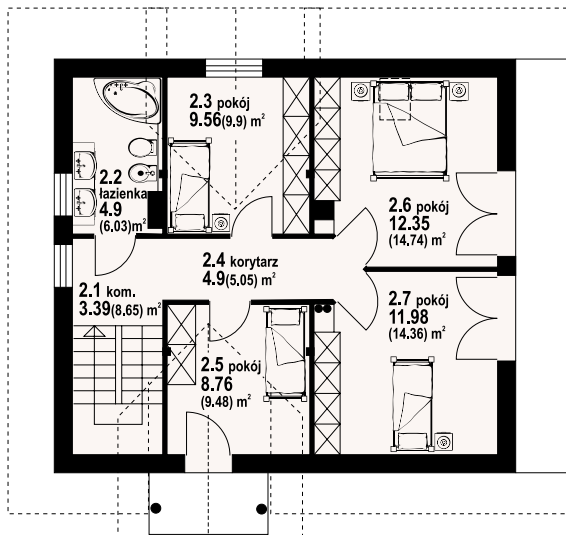
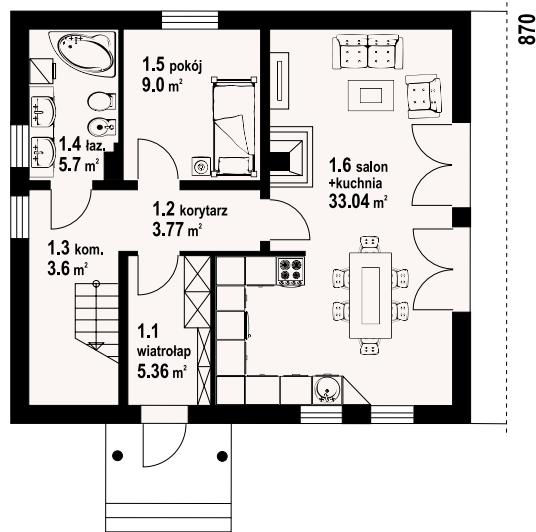
powierzchnia użytkowa +część gosp.	116,31m ²
powierzchnia zabudowy	61,04m ²
kubatura	90 m ²
kąt nachylenia dachu	685 m ³
wys. kalenicy	42°
min. wymiary działki	8,75 m
	18,1x17,3m

Budynek z poddaszem użytkowym, w pełni podpiwniczony. Salon z aneksem kuchennym i dodatkowy pokój na parterze. Kominek z możliwością rozprzewadzenia ciepła. Na poddaszu cztery pokoje i łazienka. W piwnicy zaplecze gospodarcze. Ściany zewnętrzne: pustaki ceramiczne + styropian. Strop: płyta żelbetowa. Pokrycie dachu: dachówka ceramiczna.



970

w nawiasach podano powierzchnię podłogi



maków 2p - inny widok



maków 2p - odbicie lustrzane



Warianty i projekty podobne dostępne na stronie www.dom-projekt.pl

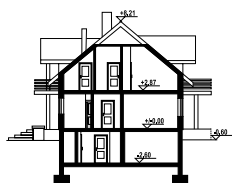
zeskanuj kod QR aby wyświetlić kartę projektu online



Więcej informacji o tym projekcie na: www.dom-projekt.pl/200
tel. 12 274 08 22 tel.kom. 609 512 803 biuro@dom-projekt.pl

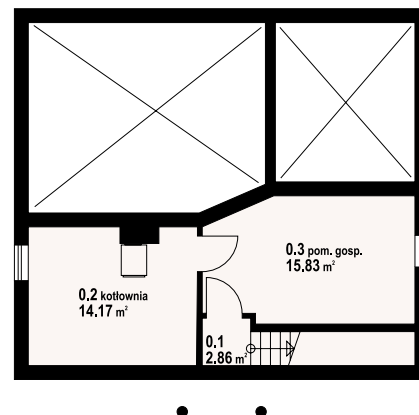
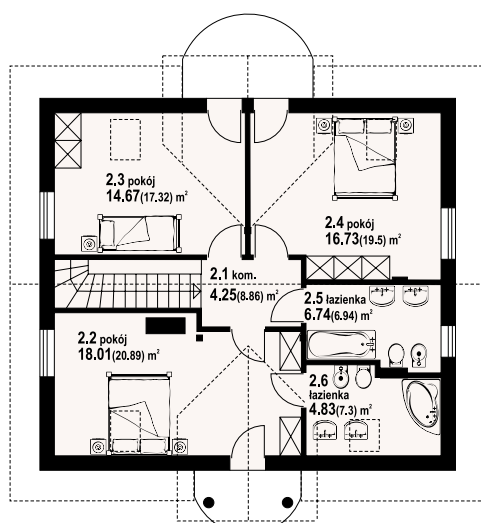
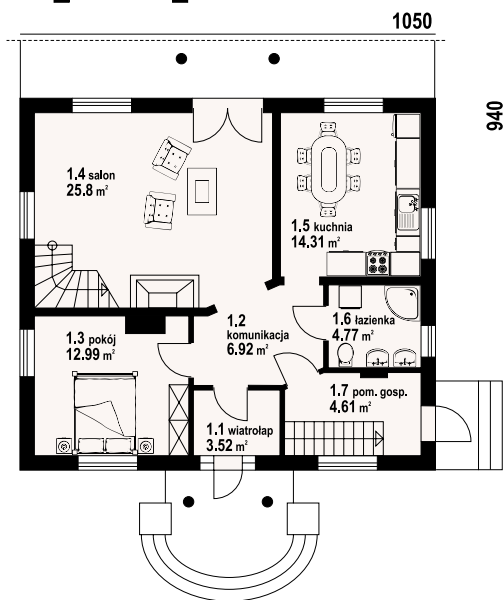


autorzy: arch. Władysław Piwowarczyk, artysta malarz Kinga Piwowarczyk



Częściowo podpiwniczony dom z poddaszem użytkowym zaprojektowany na rzucie kwadratu. Ozdobę domu stanowią duże lukarny podkreślające główne wejście do domu oraz wyjście z salonu na taras. Program funkcjonalny parteru obejmuje m. in. salon, wydzieloną kuchnię oraz dodatkowy pokój. W pokoju kominek, nad nim schody prowadzące na poddasze. Na poddaszu trzy sypialnie, każda z wyjściem na balkon i dwie łazienki. Ściany zewnętrzne: pustaki ceramiczne + styropian. Strop: płyta żelbetowa. Pokrycie dachu: dachówka ceramiczna.

powierzchnia użytkowa	133,6 m ²
+część gosp.	37,47 m ²
powierzchnia zabudowy	98,7 m ²
kubatura	698,75 m ³
kąt nachylenia dachu	40°
wys. kalenicy	8,81 m
min. wymiary działki	18,5 x 17,4 m



w nawiasach podano powierzchnię podłogi

polanica 2 plus - odbicie lustrzane



polanica 2 plus - inny widok

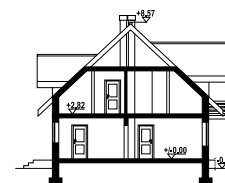




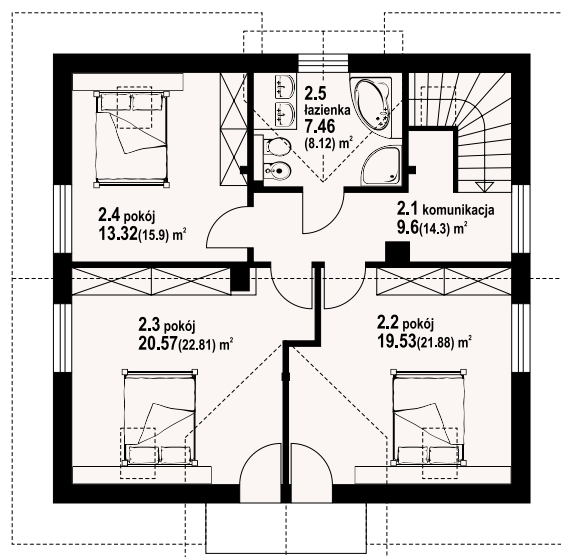
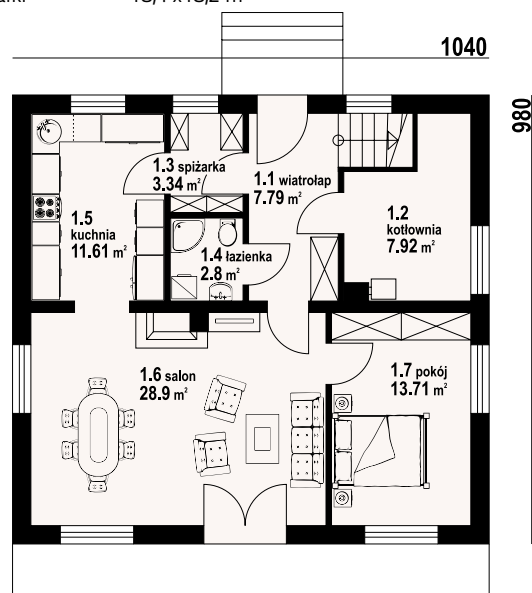
autorzy: arch. Władysław Piwowarczyk, artysta malarz Kinga Piwowarczyk

powierzchnia użytkowa	135,29 m ²
+część gosp.	11,26 m ²
powierzchnia zabudowy	101,92 m ²
kubatura	580,75 m ³
kąt nachylenia dachu	43°
wys. kalenicy	9,17m
min. wymiary działki	18,4 x18,2 m

Dom z poddaszem mieszkalnym o prostej, klasycznej architekturze. Salon, wydzielona kuchnia i pokój na parterze. Ponadto kotłownia, łazienka i spiżarka. W salonie kominek. Na poddaszu trzy przestronne pokoje sypialne i łazienka.. Ściany zewnętrzne: pustaki ceramiczne + styropian. Strop: płyta żelbetowa. Pokrycie dachu: dachówka ceramiczna.



w nawiasach podano powierzchnię podłogi



czaplowo - inny widok

czaplowo - odbicie lustrzane



Warianty i projekty podobne dostępne na stronie www.dom-projekt.pl

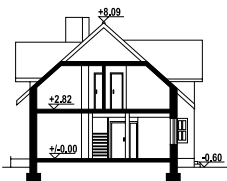
zeskanuj kod QR aby wyświetlić kartę projektu online



Więcej informacji o tym projekcie na: www.dom-projekt.pl/362
tel. 12 274 08 22 tel.kom. 609 512 803 biuro@dom-projekt.pl



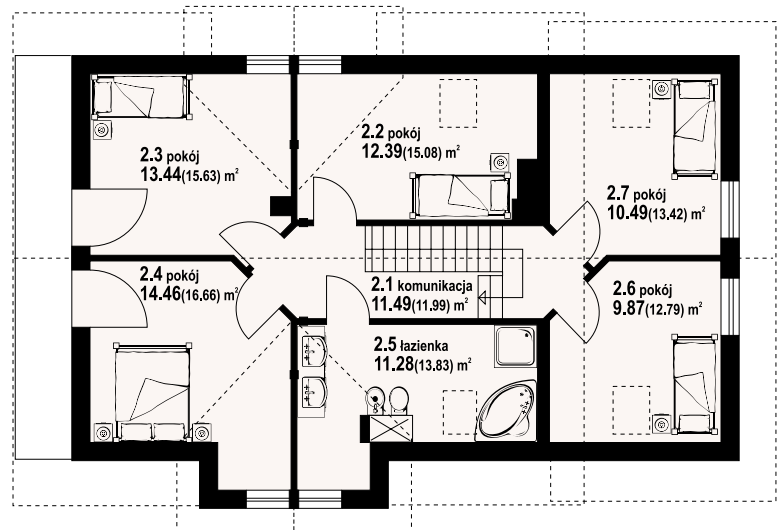
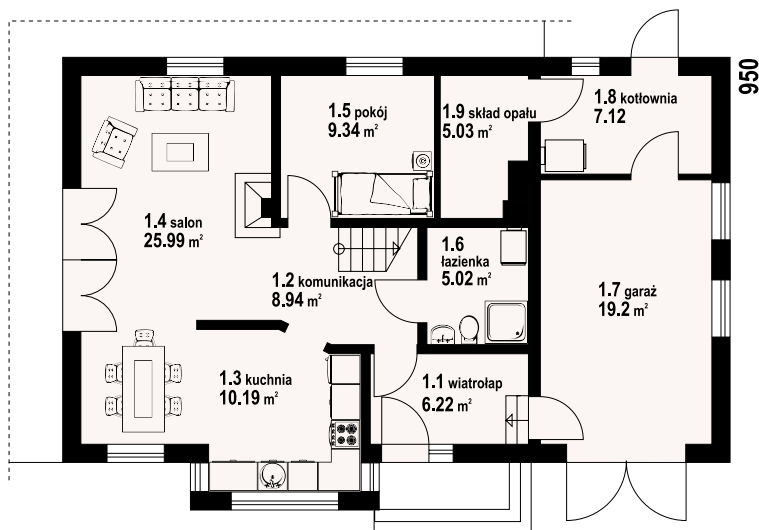
autorzy: arch. Władysław Piwowarczyk, artysta malarz Kinga Piwowarczyk



Funkcyjny dom z poddaszem użytkowym. Ekonomiczna bryła budynku. Bogata funkcja pomieszczeń, którą tworzą salon z częściowo zamkniętą kuchnią, sześć pokoi, garaż, kotłownia. Ściany zewnętrzne: pustaki ceramiczne + styropian. Strop: płyta żelbetowa. Pokrycie dachu: dachówka ceramiczna.

powierzchnia użytkowa	149,2 m ²
+część gosp.	31,27 m ²
powierzchnia zabudowy	122,96 m ²
kubatura	654,77 m ³
kąt nachylenia dachu	42°
wys. kalenicy	8,69 m
min. wymiary działki	22x17,5 m

1400



w nawiasach podano powierzchnię podłogi

koźmice - odbicie lustrzane



koźmice - inny widok

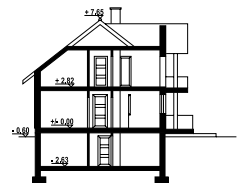




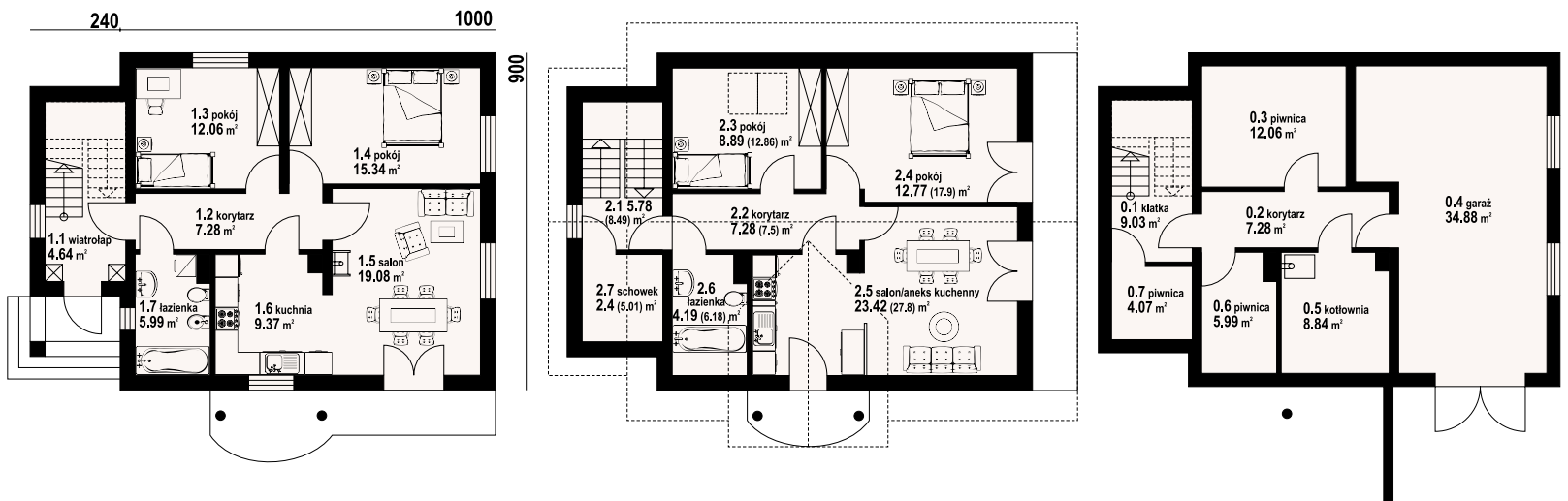
autorzy: arch. Władysław Piwowarczyk, artysta malarz Kinga Piwowarczyk

powierzchnia użytkowa	136,09 m ²
+część gosp.	84,55 m ²
powierzchnia zabudowy	107,28 m ²
kubatura	915 m ³
kąt nachylenia dachu	38°
wys. kalenicy	8,25 m
min. wymiary działki	20,8 x 18 m

Całkowicie podpiwniczony dom jednorodzinny. Parter i poddasze mogą stanowić odrębne lokale mieszkalne. Idealny do usytuowania na działkach ze znacznym spadkiem terenu i wjazdem od południa. Ściany zewnętrzne: pustaki ceramiczne + styropian. Strop: płyta żelbetowa. Pokrycie dachu: dachówka ceramiczna.



w nawiasach podano powierzchnię podłogi



osina 22 - inny widok



osina 22 - odbicie lustrzane



Warianty i projekty podobne dostępne na stronie www.dom-projekt.pl

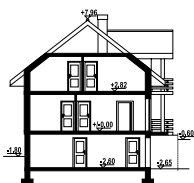
zeskanuj kod QR aby wyświetlić kartę projektu online



Więcej informacji o tym projekcie na: www.dom-projekt.pl/245
tel. 12 274 08 22 tel.kom. 609 512 803 biuro@dom-projekt.pl

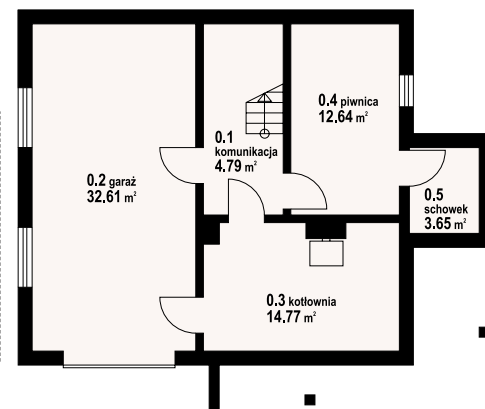
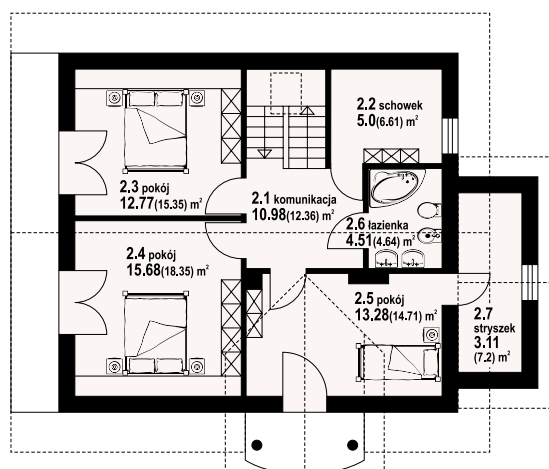
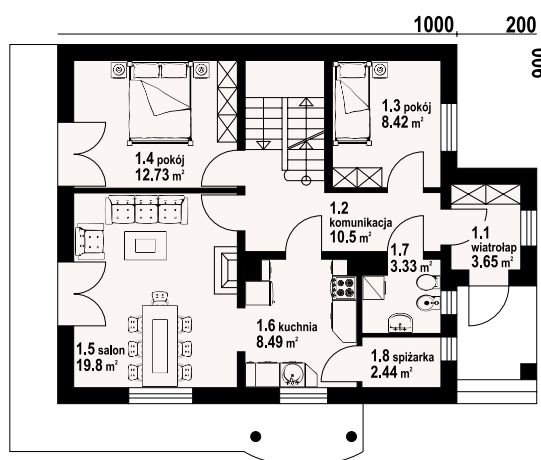


autorzy: arch. Władysław Piwowarczyk, artysta malarz Kinga Piwowarczyk



Dom podpiwniczony w całości. W salonie kominek z możliwością rozprzodzenia ciepła. Na parterze ponadto dwa pokoje. Trzy sypialnie z balkonami na poddaszu. W piwnicach garaż i zaplecze gospodarcze. Ściany zewnętrzne: pustaki ceramiczne + styropian. Strop: płyta żelbetowa. Pokrycie dachu: dachówka ceramiczna.

powierzchnia użytkowa	124,14 m ²
+część gosp.	79,01 m ²
powierzchnia zabudowy	100,15 m ²
kubatura	816,95 m ³
kąt nachylenia dachu	38°
wys. kalenicy	8,56 m
min. wymiary działki	20 x 19,4 m



w nawiasach podano powierzchnię podłogi

osina - odbicie lustrzane



osina - inny widok



Więcej informacji o tym projekcie na: www.dom-projekt.pl/243
tel. 12 274 08 22 tel.kom. 609 512 803 biuro@dom-projekt.pl



Warianty i projekty podobne dostępne na stronie www.dom-projekt.pl

zeskanuj kod QR aby wyświetlić kartę projektu online

osina 7p

139,48 m²

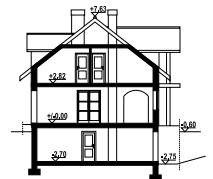
z kotłownią



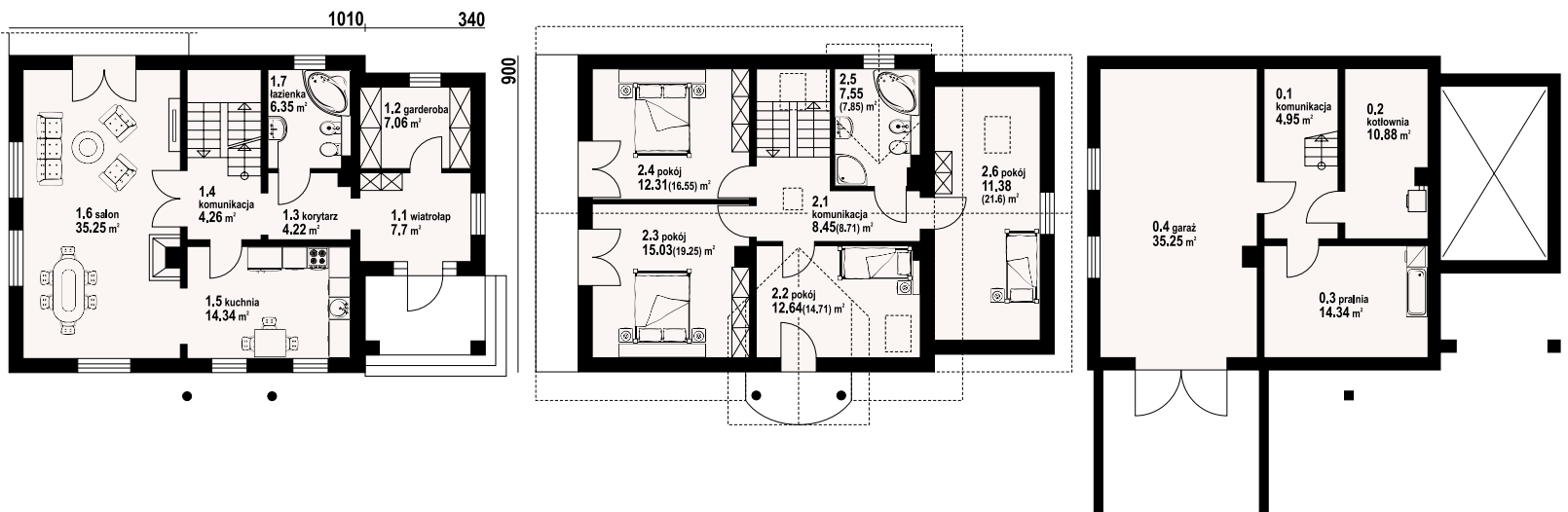
autorzy: arch. Władysław Piwowarczyk, artysta malarz Kinga Piwowarczyk

powierzchnia użytkowa	139,48 m ²
+część gosp.	72,23 m ²
powierzchnia zabudowy	117,2 m ²
kubatura	834,78 m ³
kąt nachylenia dachu	38°
wys. kalenicy	8,23 m
min. wymiary działki	21,5 x 18,6 m

Budynek podpiwniczony, w piwnicach garaż i pomieszczenia gospodarcze. Na parterze część dzienna, salon z kominkiem połączony z kuchnią. Na poddaszu cztery pokoje (sypialnie) i łazienka. Ściany zewnętrzne: pustaki ceramiczne + styropian. Strop: płyta żelbetowa. Pokrycie dachu: dachówka ceramiczna.



w nawiasach podano powierzchnię podłogi



osina 7p - inny widok



osina 7p - odbicie lustrzane



Warianty i projekty podobne dostępne na stronie www.dom-projekt.pl

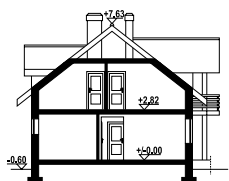
zeskanuj kod QR aby wyświetlić kartę projektu online



Więcej informacji o tym projekcie na: www.dom-projekt.pl/248
tel. 12 274 08 22 tel.kom. 609 512 803 biuro@dom-projekt.pl

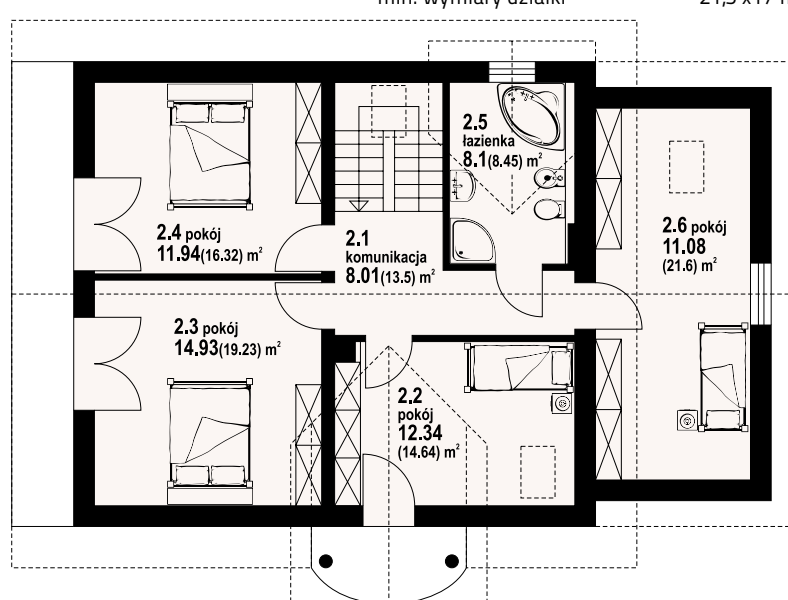
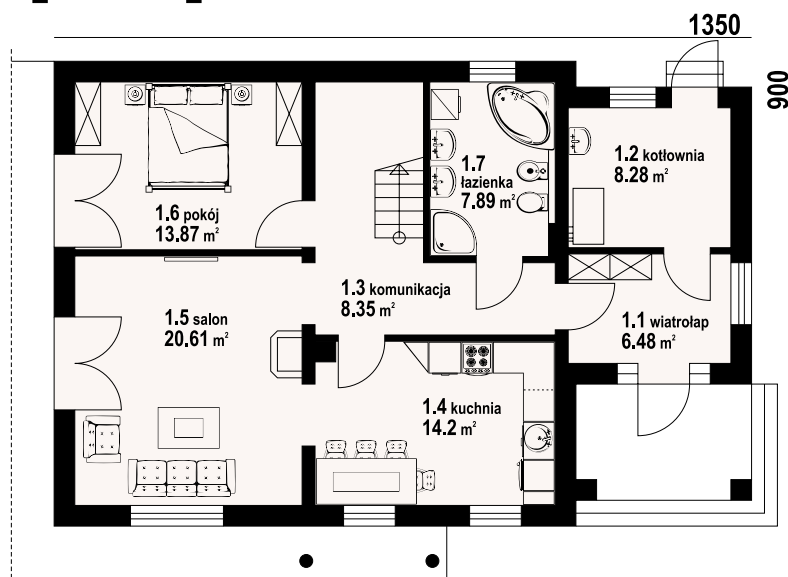


autorzy: arch. Władysław Piwowarczyk, artysta malarz Kinga Piwowarczyk



Budynek mieszkalny parterowy z poddaszem użytkowym. W salonie kominek z możliwością odzysku ciepła. Salon, kuchnia i dodatkowy pokój na parterze. Wydzielona kotłownia. Cztery sypialnie na poddaszu, w tym trzy z wyjściem na balkon. Ściany zewnętrzne: pustaki ceramiczne + styropian. Strop: płyta żelbetowa. Pokrycie dachu: dachówka ceramiczna.

powierzchnia użytkowa	137,8 m ²
+część gosp.	8,28 m ²
powierzchnia zabudowy	118,1 m ²
kubatura	615,5 m ³
kąt nachylenia dachu	38°
wys. kalenicy	8,23 m
min. wymiary działki	21,5 x 17 m



w nawiasach podano powierzchnię podłogi

osina 7 - odbicie lustrzane



osina 7 - inny widok

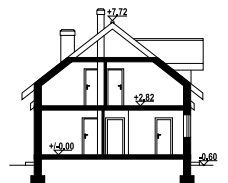




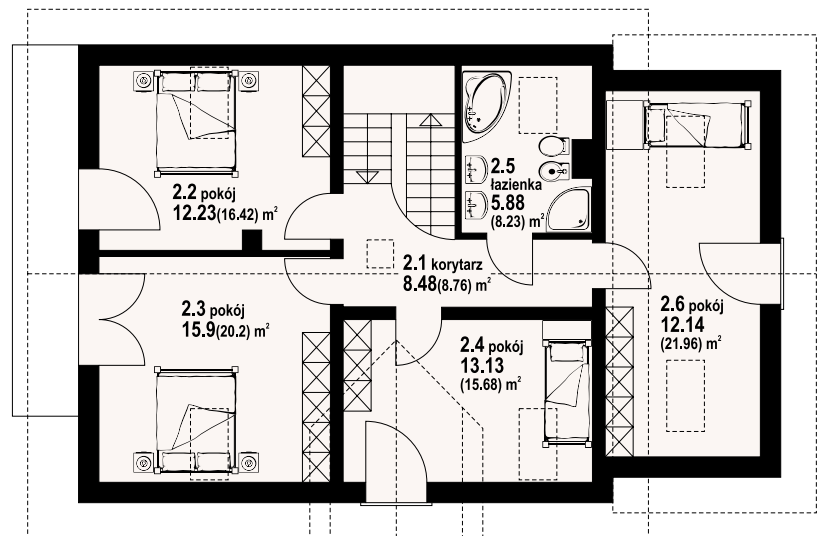
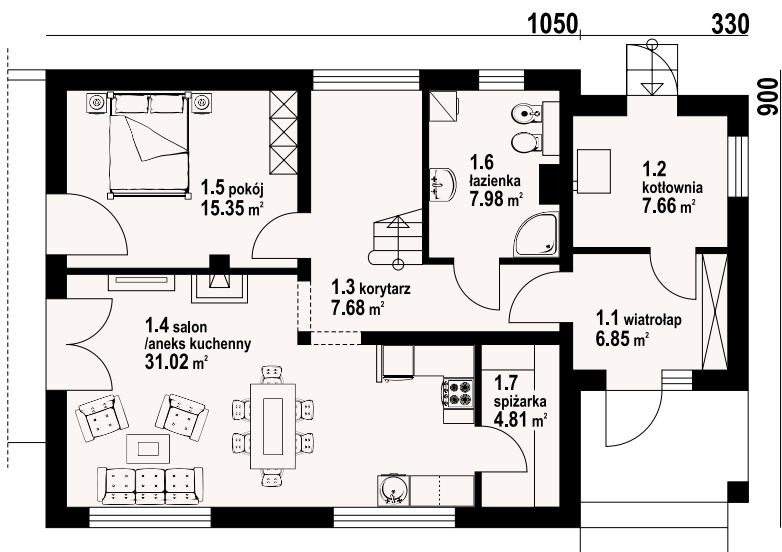
autorzy: arch. Władysław Piwowarczyk, artysta malarz Kinga Piwowarczyk

powierzchnia użytkowa	136,64 m ²
+część gosp.	12,47 m ²
powierzchnia zabudowy	118,9 m ²
kubatura	632,32 m ³
kąt nachylenia dachu	38°
wys. kalenicy	8,32 m
min. wymiary działki	22 x 17 m

Tani i łatwy w realizacji funkcjonalny dom z poddaszem mieszkalnym. Salon tworzy z aneksem kuchennym wspólną przestrzeń. W salonie kominek, a w pobliżu aneksu spiżarnia. Na parterze także dodatkowy pokój, łazienka i wydzielona kotłownia. Poddasze zagospodarowano na cztery wygodne sypialnie i łazienkę. Ściany zewnętrzne: pustaki ceramiczne + styropian. Strop: płyta żelbetowa. Pokrycie dachu: dachówka ceramiczna.



w nawiasach podano powierzchnię podłogi



osina 71 - inny widok



osina 71 - odbicie lustrzane



Warianty i projekty podobne dostępne na stronie www.dom-projekt.pl

zeskanuj kod QR aby wyświetlić kartę projektu online



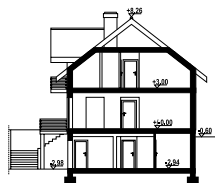
Więcej informacji o tym projekcie na: www.dom-projekt.pl/407
tel. 12 274 08 22 tel.kom. 609 512 803 biuro@dom-projekt.pl



175,12 m²

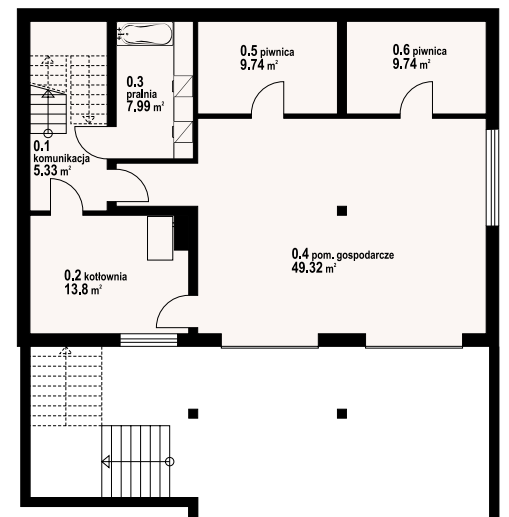
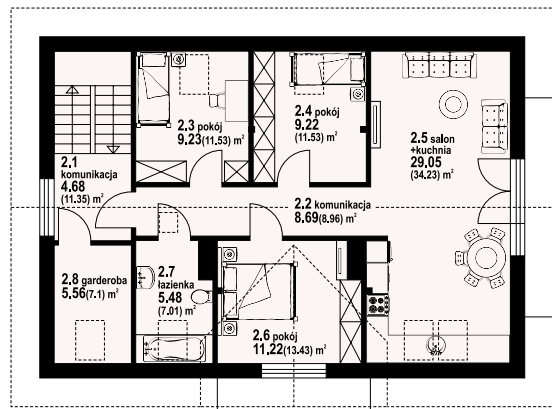
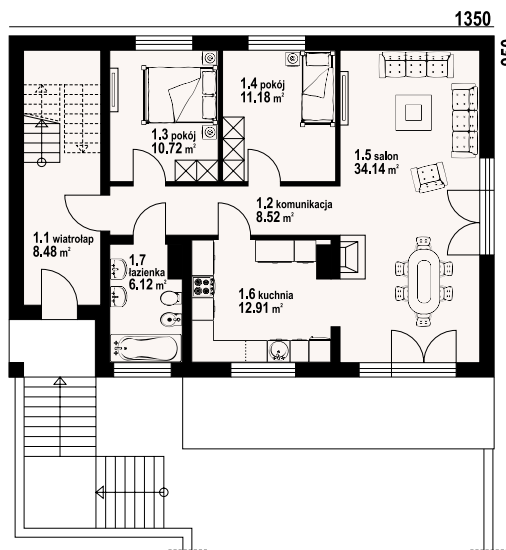
z kotłownią

autorzy: arch. Władysław Piwowarczyk, artysta malarz Kinga Piwowarczyk



Dom z podpiwniczeniem i poddaszem mieszkalnym. Możliwość wyodrębnienia samodzielnego mieszkania na parterze i samodzielnego na poddaszu. W piwnicach pomieszczenia gospodarcze (możliwy garaż na dwa samochody). Na parterze salon, kuchnia, dwa pokoje, łazienka, wiatrołap i komunikacja. Na poddaszu salon z aneksem kuchennym, trzy pokoje, łazienka, garderoba i komunikacja. Ściany zewnętrzne: pustaki ceramiczne + styropian. Strop: płyta żelbetowa. Pokrycie dachu: dachówka ceramiczna.

powierzchnia użytkowa	175,12 m ²
+część gosp.	95,92 m ²
powierzchnia zabudowy	128,25 m ²
kubatura	1125,39 m ³
kąt nachylenia dachu	38°
wys. kalenicy	8,86 m
min. wymiary działki	21,5x 24,0 m



w nawiasach podano powierzchnię podłogi

osina 44 - odbicie lustrzane



osina 44 - inny widok



Więcej informacji o tym projekcie na: www.dom-projekt.pl/683
tel. 12 274 08 22 tel.kom. 609 512 803 biuro@dom-projekt.pl



Warianty i projekty podobne dostępne na stronie www.dom-projekt.pl

zescanuj kod QR aby wyświetlić kartę projektu online

128,28 m²

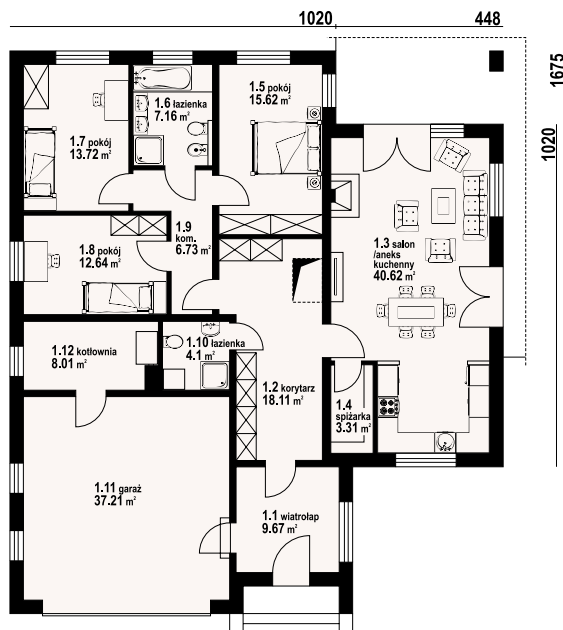
z kotłownią



autorzy: arch. Władysław Piwowarczyk, artysta malarz Kinga Piwowarczyk

powierzchnia użytkowa	128,28 m ²
+część gosp.	48,62 m ²
powierzchnia zabudowy	226,24 m ²
kubatura	985,74 m ³
kąt nachylenia dachu	25°
wys. kalenicy	7,34 m
min. wymiary działki	24,8x22,7 m

Dom parterowy. Duży salon z aneksem kuchennym, kominkiem i wyjściami na taras. Trzy pokoje, dwie łazienki, korytarz, wiatrołap, garaż na dwa samochody, kotłownia. Poddasze nieużytkowe z możliwością wykorzystania na strych lub cele gospodarcze. Ściany zewnętrzne: pustaki ceramiczne + styropian. Strop: płyta żelbetowa. Pokrycie dachu: dachówka ceramiczna.



ardenowo g2 - inny widok

ardenowo g2 - odbicie lustrzane



Warianty i projekty podobne dostępne na stronie www.dom-projekt.pl

zeskanuj kod QR aby wyświetlić kartę projektu online



Więcej informacji o tym projekcie na: www.dom-projekt.pl/786
tel. 12 274 08 22 tel.kom. 609 512 803 biuro@dom-projekt.pl

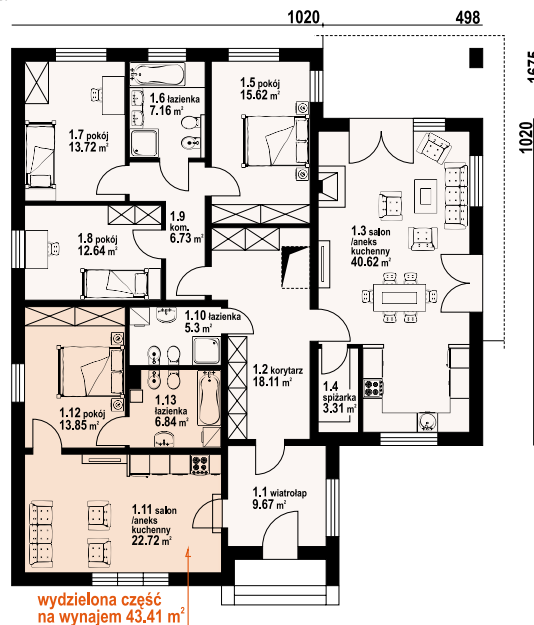


autorzy: arch. Władysław Piwowarczyk, artysta malarz Kinga Piwowarczyk



Dom parterowy z wydzieloną dodatkową częścią mieszkalną przeznaczoną pod wynajem. Duży salon z aneksem kuchennym, kominkiem i wyjściami na taras. Trzy pokoje, dwie łazienki, korytarz i wiatrołap oraz pomieszczenia pod wynajem (salon z aneksem kuchennym, pokój, łazienka). Poddasze nieużytkowe z możliwością wykorzystania na strych lub cele gospodarcze. Ściany zewnętrzne: pustaki ceramiczne + styropian. Strop: płyta żelbetowa. Pokrycie dachu: dachówka ceramiczna.

powierzchnia użytkowa	176,19 m ²
powierzchnia zabudowy	226,24 m ²
kubatura	985,74 m ³
kąt nachylenia dachu	25°
wys. kalenicy	7,34 m
min. wymiary działki	22,7 x 24,8 m



ardenowo wynajem - odbicie lustrzane



ardenowo wynajem - inny widok



sławków mały g

117,46 m²

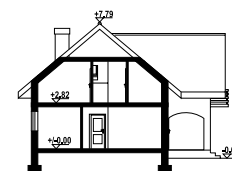
z kotłownią



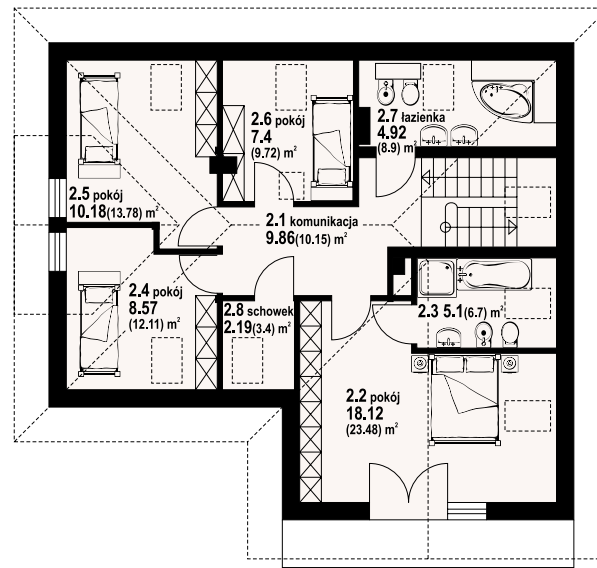
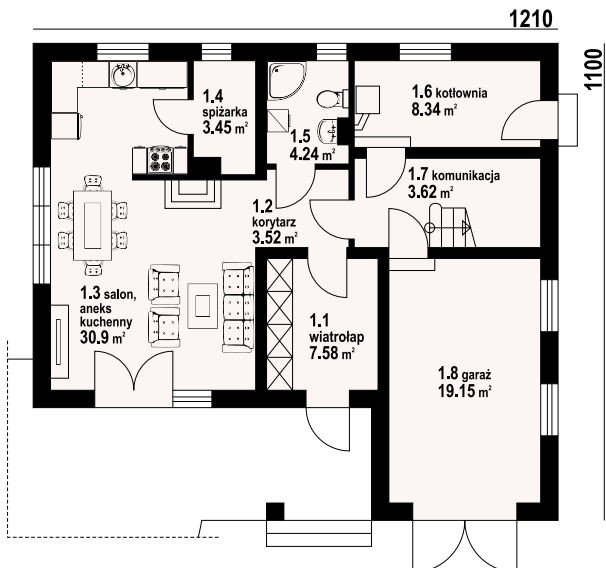
autorzy: arch. Władysław Piwowarczyk, artysta malarz Kinga Piwowarczyk

powierzchnia użytkowa	117,46 m ²
+część gosp.	29,68 m ²
powierzchnia zabudowy	119,11 m ²
kubatura	644,98 m ³
kąt nachylenia dachu	40°
wys. kalenicy	8,39 m
min. wymiary działki	20,1x19 m

Dom z wejściem i wjazdem od południa. Pięć pokoi, trzy łazienki, garaż, kotłownia, spiżarka. Wygodny układ funkcjonalny. Część dzienna na parterze, część nocna na poddaszu. Na parterze duży salon z kominkiem, aneksem kuchennym, wyjściem na taras i do ogrodu. Wygodny wiatrołap z miejscem na szafy, łazienka, kotłownia, garaż. Na poddaszu duża sypialnia z własną łazienką, szafami wbudowanymi i balkonem. Trzy inne sypialnie, łazienka, schowek i komunikacja. Na dachu dużo miejsca do zamontowania kolektorów słonecznych. Liczne wersje projektu. Ściany zewnętrzne: pustaki ceramiczne + styropian. Strop: płyta żelbetowa. Pokrycie dachu: dachówka ceramiczna.



w nawiasach podano powierzchnię podłogi



sławków mały g - inny widok

sławków mały g - odbicie lustrzane



Warianty i projekty podobne dostępne na stronie www.dom-projekt.pl

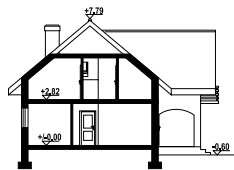
zeskanuj kod QR aby wyświetlić kartę projektu online



Więcej informacji o tym projekcie na: www.dom-projekt.pl/404
tel. 12 274 08 22 tel.kom. 609 512 803 biuro@dom-projekt.pl

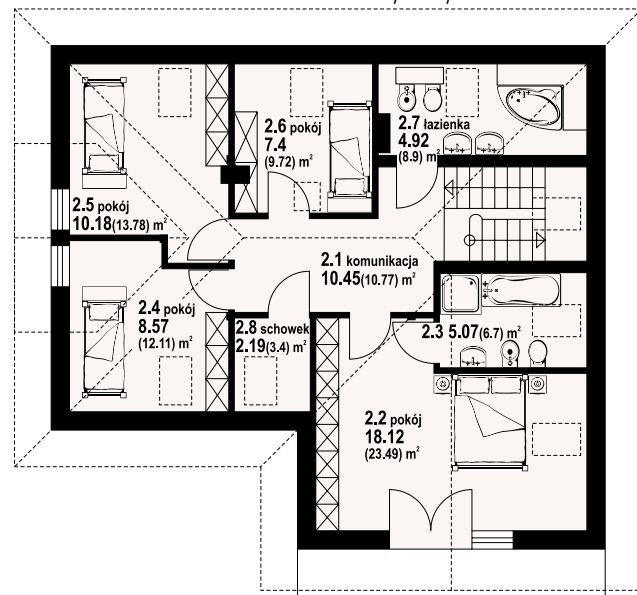
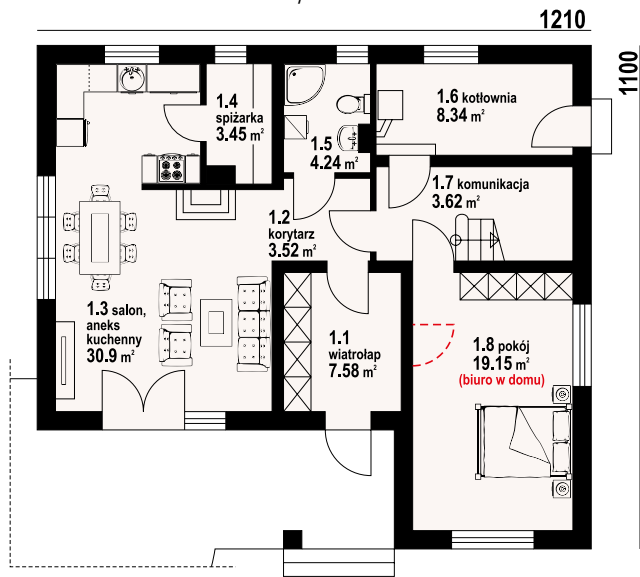


autorzy: arch. Władysław Piwowarczyk, artysta malarz Kinga Piwowarczyk



Wygodny układ funkcjonalny. Na parterze duży salon z kominkiem, aneksem kuchennym, wyjściem na taras i do ogrodu. Wygodny wiatrołap z miejscem na szafy, łazienka, kotłownia. Duży, wygodny pokój mieszkalny, który można wykorzystać jako biuro w domu. Na poddaszu duża małżeńska sypialnia z własną łazienką, szafami wbudowanymi i balkonem. Trzy inne sypialnie, łazienka, schowek i komunikacja. Na dachu dużo miejsca do zamontowania baterii słonecznych. Liczne wersje projektu. Ściany zewnętrzne: pustaki ceramiczne + styropian. Strop: płyta żelbetowa. Pokrycie dachu: dachówka ceramiczna.

powierzchnia użytkowa	133,75 m ²
+część gosp.	13,98 m ²
powierzchnia zabudowy	119,11 m ²
kubatura	644,98 m ³
kąt nachylenia dachu	40°
wys. kalenicy	8,39 m
min. wymiary działki	20,1x19,1 m



w nawiasach podano powierzchnię podłogi

sławków mały m - odbicie lustrzane



sławków mały m - inny widok



156,23 m²

z kotłownią



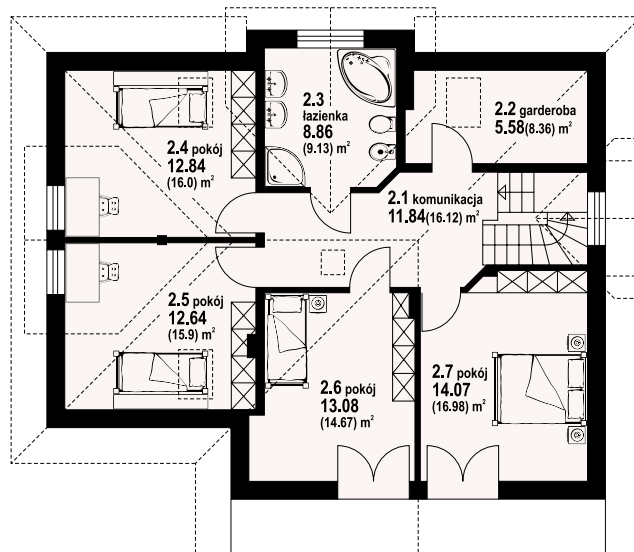
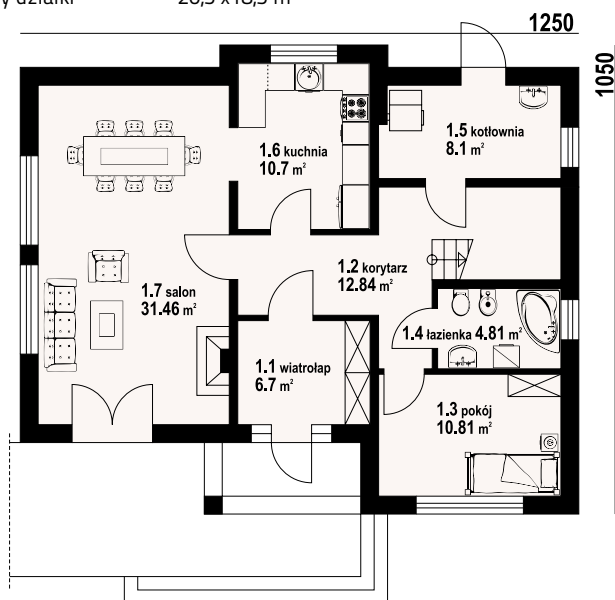
autorzy: arch. Władysław Piwowarczyk, artysta malarz Kinga Piwowarczyk

powierzchnia użytkowa	156,23 m ²
+część gosp.	8,1 m ²
powierzchnia zabudowy	120,28 m ²
kubatura	672,25 m ³
kąt nachylenia dachu	38°
wys. kalenicy	8,26 m
min. wymiary działki	20,5 x 18,5 m

Funkcjonalny dom zaprojektowany tak, aby elewacja wejściowa była również ogrodową, dzięki czemu idealnie nadaje się na działki z wejściem od strony południowej. Salon, kuchnia i dodatkowy pokój na parterze, który może być gabinetem lub sypialnią. Wydzielone pomieszczenie kotłowni. Na poddaszu znajdują się cztery wygodne sypialnie, łazienka i garderoba. Ściany zewnętrzne: pustaki ceramiczne + styropian. Strop: płyta żelbetowa. Pokrycie dachu: dachówka ceramiczna.



w nawiasach podano powierzchnię podłogi



sławków - inny widok

sławków - odbicie lustrzane



Warianty i projekty podobne dostępne na stronie www.dom-projekt.pl

zeskanuj kod QR aby wyświetlić kartę projektu online



Więcej informacji o tym projekcie na: www.dom-projekt.pl/264
tel. 12 274 08 22 tel.kom. 609 512 803 biuro@dom-projekt.pl

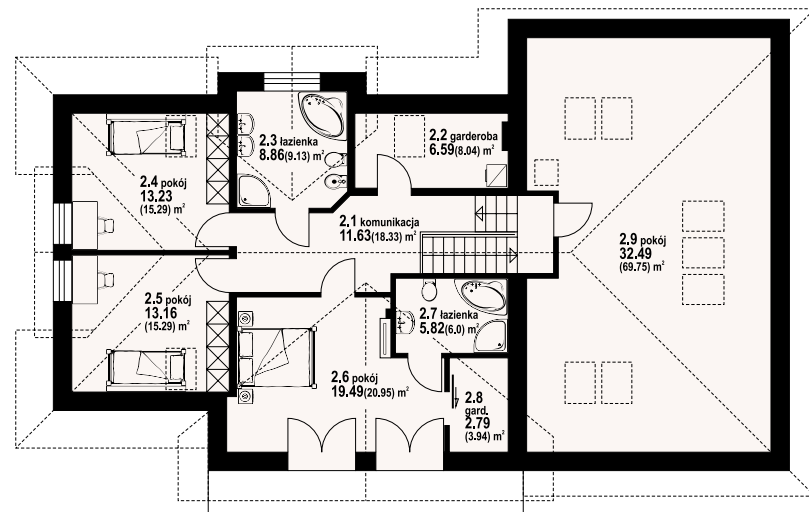
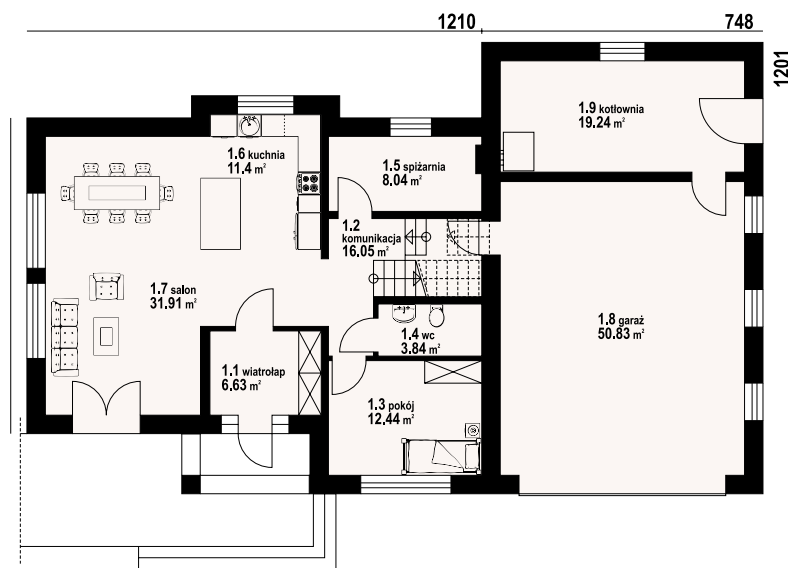


autorzy: arch. Władysław Piwowarczyk, artysta malarz Kinga Piwowarczyk



Dom z poddaszem. Duży salon z aneksem kuchennym i wyjściem na taras. Pokój, spiżarnia, wiatrołap i komunikacja. Garaż na dwa schody, kotłownia. Na poddaszu cztery pokoje, dwie łazienki garderoba i komunikacja. Balkon. Ściany zewnętrzne: pustaki ceramiczne + styropian. Strop: płyta żelbetowa. Pokrycie dachu: dachówka ceramiczna.

powierzchnia użytkowa	186,89 m ²
+część gosp.	87,49 m ²
powierzchnia zabudowy	207,07 m ²
kubatura	1140 m ³
kąt nachylenia dachu	35°
wys. kalenicy	8,52 m
min. wymiary działki	27,6x20,1m



w nawiasach podano powierzchnię podłogi

sławków ggx - odbicie lustrzane



sławków ggx - inny widok

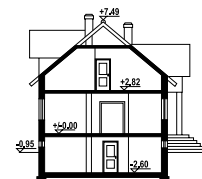




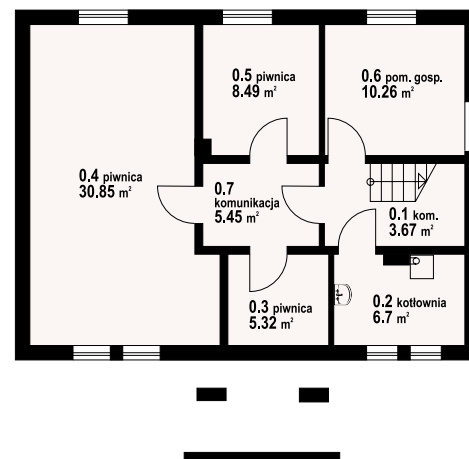
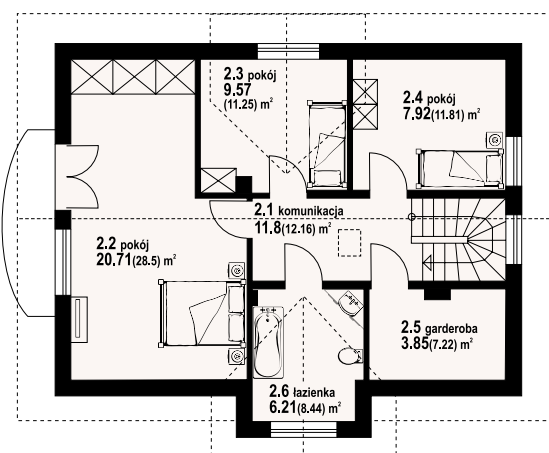
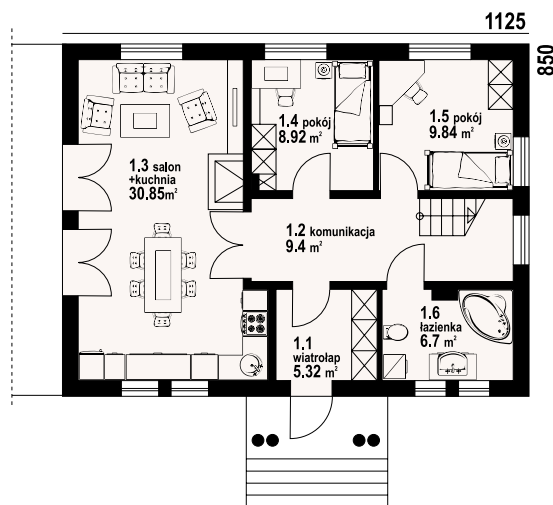
autorzy: arch. Władysław Piwowarczyk, artysta malarz Kinga Piwowarczyk

powierzchnia użytkowa	131,09 m ²
+część gosp.	70,74 m ²
powierzchnia zabudowy	95,62 m ²
kubatura	848,22 m ³
kąt nachylenia dachu	40°
wys. kalenicy	8,53 m
min. wymiary działki	19,3x17,5 m

Dom całkowicie podpiwniczony. Bogata funkcja pomieszczeń. Salon i dwa pokoje na parterze. W salonie kominek z możliwością rozprowadzenia ciepła. Trzy sypialnie, łazienka i garderoba na poddaszu. W piwnicach zaplecze gospodarcze. Ściany zewnętrzne: pustaki ceramiczne + styropian. Strop: płyta żelbetowa. Pokrycie dachu: dachówka ceramiczna.



w nawiasach podano powierzchnię podłogi



bukowo 9 - inny widok



bukowo 9 - odbicie lustrzane



Warianty i projekty podobne dostępne na stronie www.dom-projekt.pl

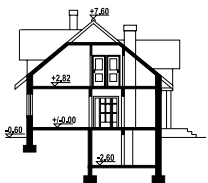
zeskanuj kod QR aby wyświetlić kartę projektu online



Więcej informacji o tym projekcie na: www.dom-projekt.pl/632
tel. 12 274 08 22 tel.kom. 609 512 803 biuro@dom-projekt.pl

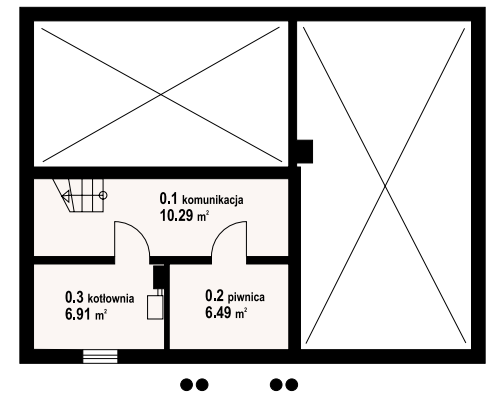
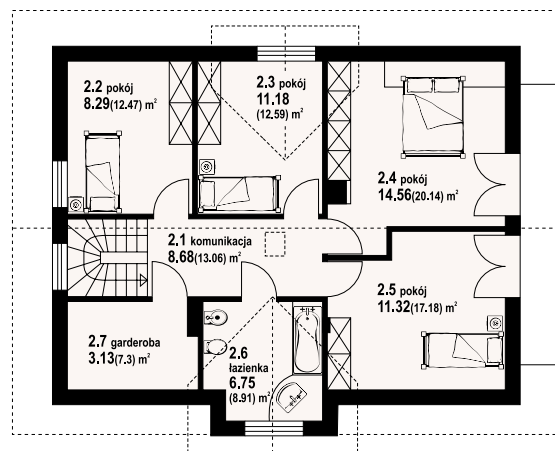
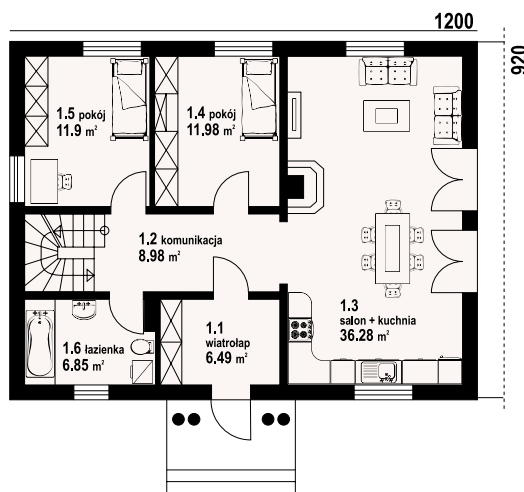


autorzy: arch. Władysław Piwowarczyk, artysta malarz Kinga Piwowarczyk



Dom z poddaszem użytkowym, częściowe podpiwniczenie zapewni zaplecze gospodarcze. Kuchnia, jadalnia i salon tworzą jedną przestrzeń. Na parterze dwa pokoje oprócz salonu, łazienka i garderoba. Poddasze to cztery pokoje, łazienka i garderoba. Ściany zewnętrzne: pustaki ceramiczne + styropian. Strop: płyta żelbetowa. Pokrycie dachu: dachówka ceramiczna.

powierzchnia użytkowa + część gosp.	146,39 m ²
powierzchnia zabudowy	23,69 m ²
kubatura	113,5 m ³
kąt nachylenia dachu	67°
wys. kalenicy	40°
min. wymiary działki	8,2 m
	20x18 m



w nawiasach podano powierzchnię podłogi

bukowo 5 - odbicie lustrzane



bukowo 5 - inny widok



Więcej informacji o tym projekcie na: www.dom-projekt.pl/120
tel. 12 274 08 22 tel.kom. 609 512 803 biuro@dom-projekt.pl



Warianty i projekty podobne dostępne na stronie www.dom-projekt.pl

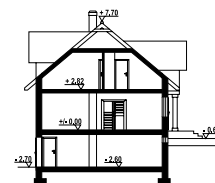
zeskanuj kod QR aby wyświetlić kartę projektu online



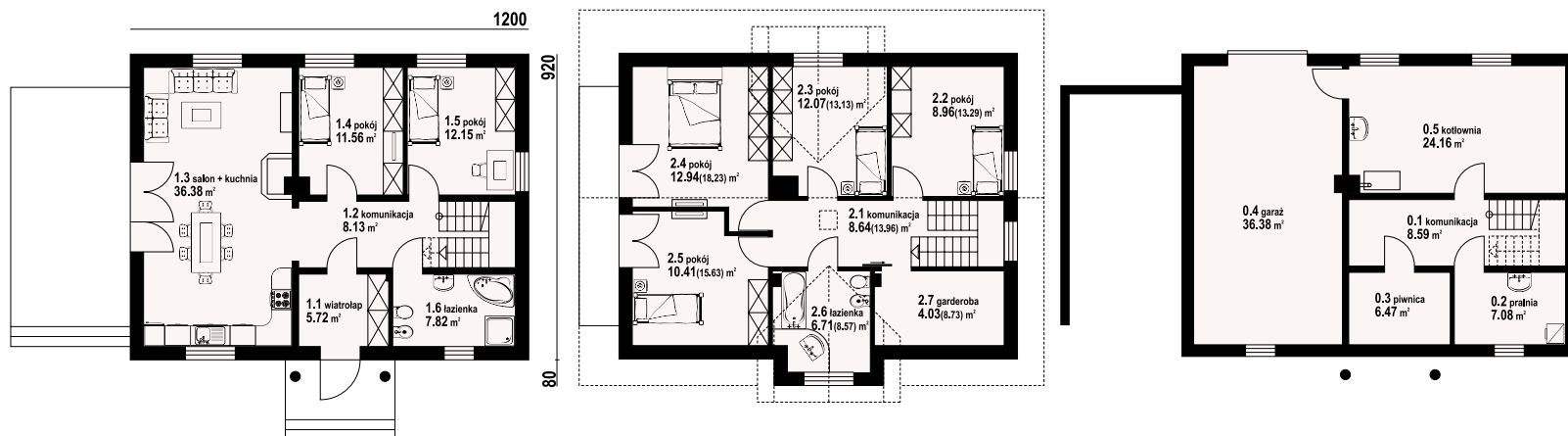
autorzy: arch. Władysław Piwowarczyk, artysta malarz Kinga Piwowarczyk

powierzchnia użytkowa +część gosp.	145,52 m ² 82,68 m ²
powierzchnia zabudowy	113,5 m ²
kubatura	876,5 m ³
kąt nachylenia dachu	40°
wys. kalenicy	8,3 m
min. wymiary działki	21 x 18 m

Idealny na działkę ze spadkiem terenu, całkowicie podpiwniczony dom z poddaszem użytkowym. Salon z aneksem kuchennym i dwa pokoje na parterze, cztery sypialnie z łazienką i garderobą na poddaszu. W piwnicach garaż oraz zaplecze gospodarcze domu. Ściany zewnętrzne: pustaki ceramiczne + styropian. Strop: płyta żelbetowa. Pokrycie dachu: dachówka ceramiczna.



w nawiasach podano powierzchnię podłogi



bukowo 15 - inny widok



bukowo 15 - odbicie lustrzane



Warianty i projekty podobne dostępne na stronie www.dom-projekt.pl

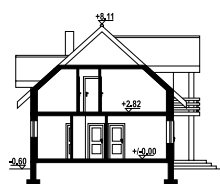
zeskanuj kod QR aby wyświetlić kartę projektu online



Więcej informacji o tym projekcie na: www.dom-projekt.pl/524
tel. 12 274 08 22 tel.kom. 609 512 803 biuro@dom-projekt.pl



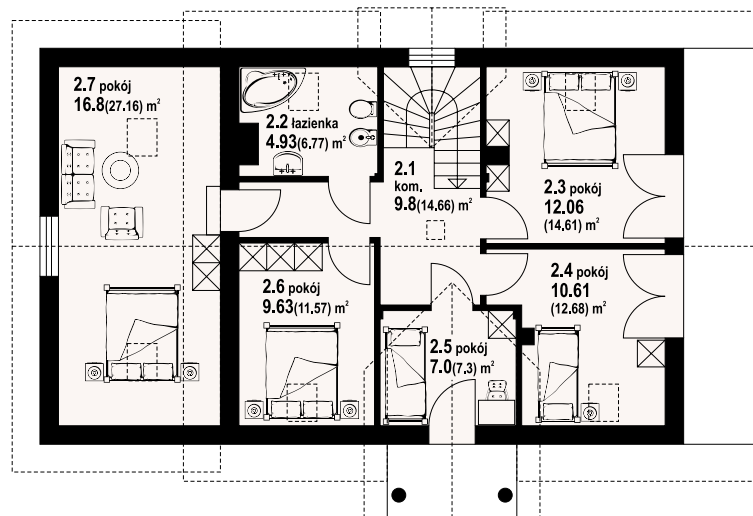
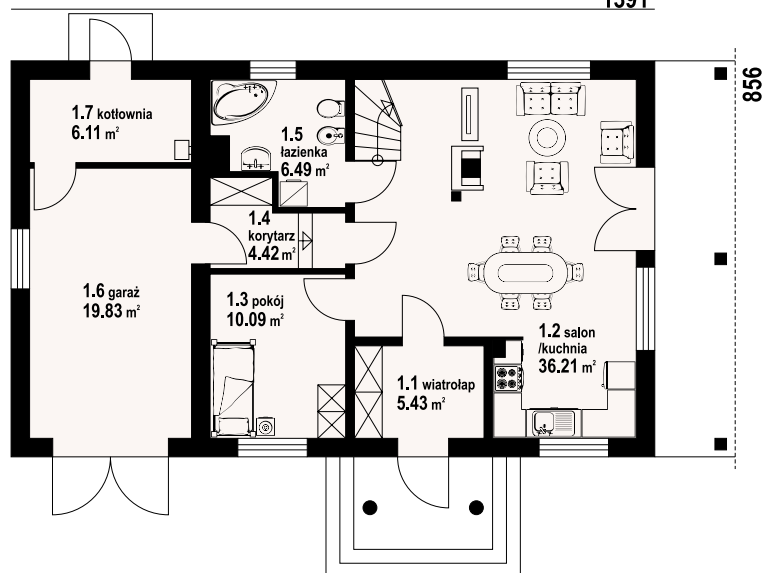
autorzy: arch. Władysław Piwowarczyk, artysta malarz Kinga Piwowarczyk



Wygodny dom z poddaszem użytkowym. Siedem pokoi, dwie łazienki, aneks kuchenny, wiatrołap, kotłownia, garaż. Duży salon z aneksem kuchennym, kominkiem, schodami na poddasze i wyjściem na taras. Na poddaszu pięć pokoi (w tym trzy z balkonem). Liczne wersje projektu. Ściany zewnętrzne: pustaki ceramiczne + styropian. Strop: płyta żelbetowa. Pokrycie dachu: dachówka ceramiczna.

powierzchnia użytkowa +część gosp.	133,47 m ²
powierzchnia zabudowy	25,94 m ²
kubatura	119,38 m ³
kąt nachylenia dachu	735 m ³
wys. kalenicy	42°
min. wymiary działki	8,71 m
	23,0 x 17,5 m

1391

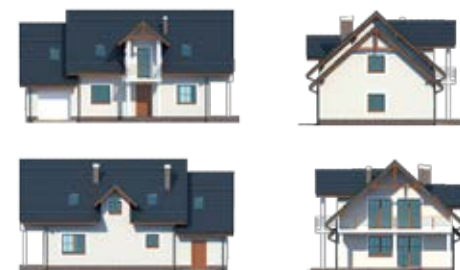


w nawiasach podano powierzchnię podłogi

milicz 3 - odbicie lustrzane



milicz 3 - inny widok



140,15 m²

z kotłownią

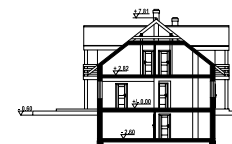


autorzy: arch. Władysław Piwowarczyk, artysta malarz Kinga Piwowarczyk

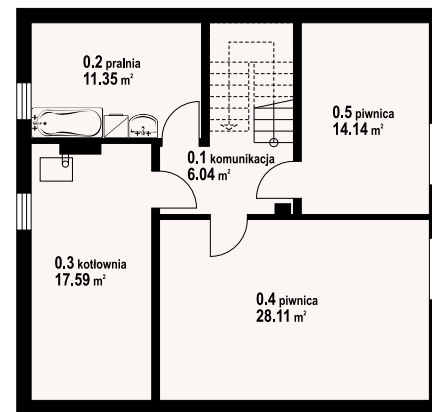
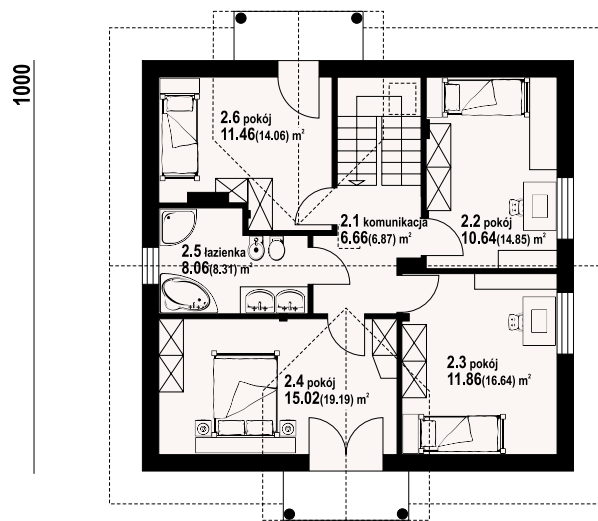
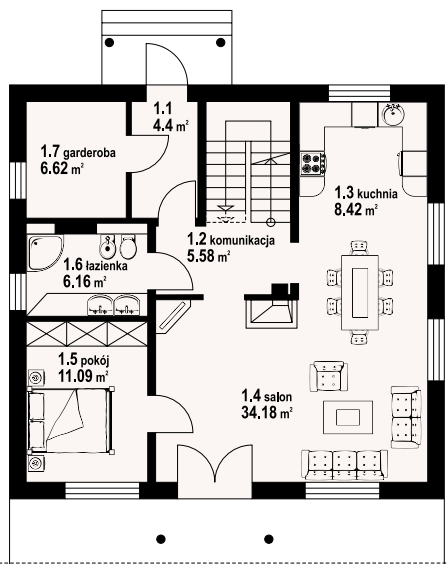
powierzchnia użytkowa +część gosp.	140,15 m ²
powierzchnia zabudowy	77,2 m ²
kubatura	105,00 m ³
kąt nachylenia dachu	38°
wys. kalenicy	8,41 m
min. wymiary działki	18,5 x 19,1 m

1050

Całkowicie podpiwniczony dom z poddaszem. Na parterze duży salon z kuchnią tworzą wspólną przestrzeń. W salonie kominek. Dodatkowy pokój na parterze dostępny z salonu. Ponadto łazienka i duża garderoba. Część nocna na poddaszu obejmuje cztery sypialnie i łazienkę. Ściany zewnętrzne: pustaki ceramiczne + styropian. Strop: płyta żelbetowa. Pokrycie dachu: dachówka ceramiczna.



w nawiasach podano powierzchnię podłogi



tarczyn 9 - inny widok



tarczyn 9 - odbicie lustrzane



Warianty i projekty podobne dostępne na stronie www.dom-projekt.pl

zeskanuj kod QR aby wyświetlić kartę projektu online



Więcej informacji o tym projekcie na: www.dom-projekt.pl/268
tel. 12 274 08 22 tel.kom. 609 512 803 biuro@dom-projekt.pl

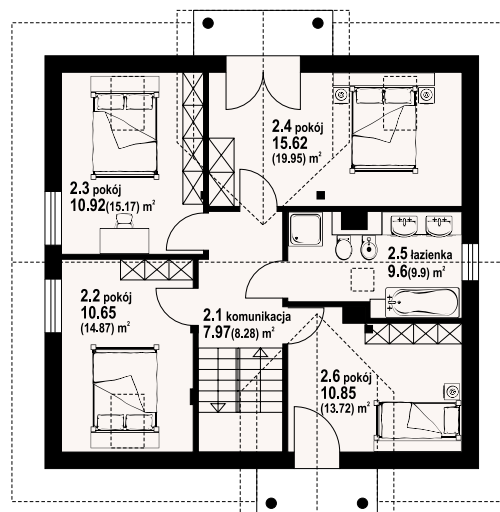
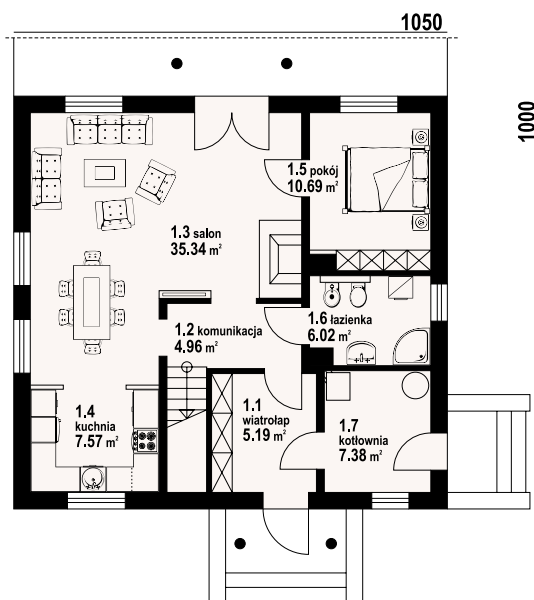


autorzy: arch. Władysław Piwowarczyk, artysta malarz Kinga Piwowarczyk



Tradycyjny dom z poddaszem, gdzie do dyspozycji mieszkańców zaprojektowano na parterze wygodny salon z aneksem kuchennym i dodatkowy pokój. Ponadto znajdują się tam łazienka, oraz wydzielone pomieszczenie kotłowni. Na poddaszu strefa nocna, a w niej cztery sypialnie i łazienka. Ściany zewnętrzne: pustaki ceramiczne + styropian. Strop: płyta żelbetowa. Pokrycie dachu: dachówka ceramiczna.

powierzchnia użytkowa +część gosp. 135,37 m²
 powierzchnia zabudowy 7,38 m²
 kubatura 105 m³
 kąt nachylenia dachu 566,28 m³
 wys. kalenicy 38°
 min. wymiary działki 8,41 m
 18,5x18 m



tarczyn nowy - odbicie lustrzane



tarczyn nowy - inny widok



w nawiasach podano powierzchnię podłogi





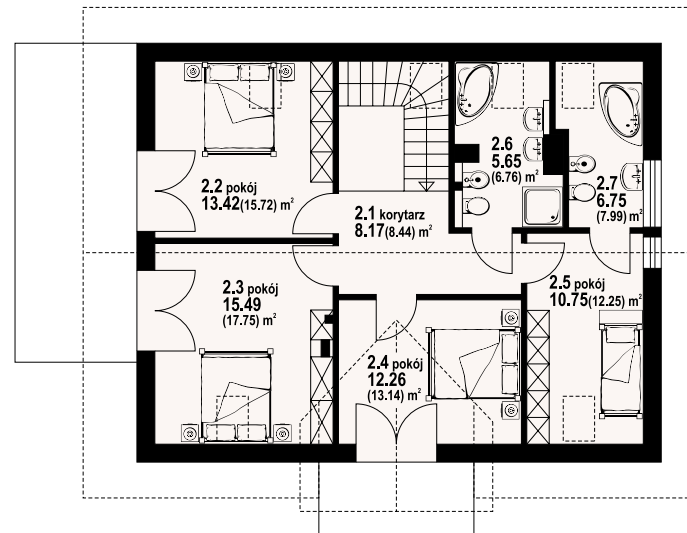
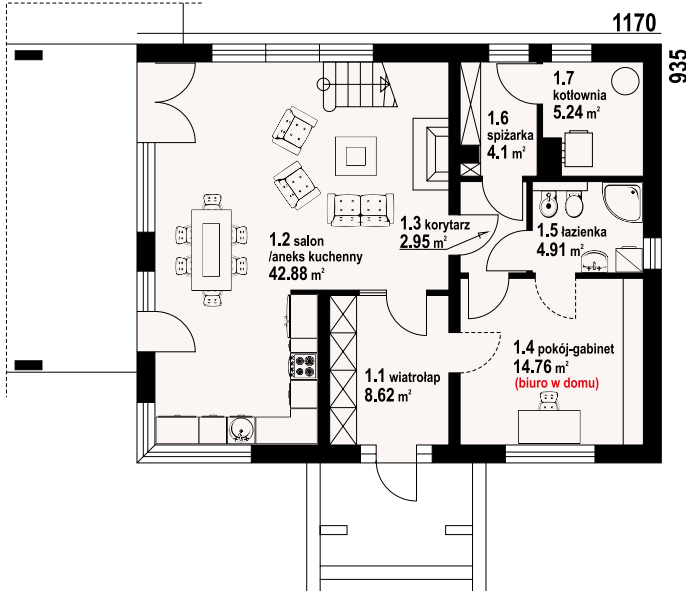
autorzy: arch. Władysław Piwowarczyk, artysta malarz Kinga Piwowarczyk

powierzchnia użytkowa +część gosp.	145,95 m ²
powierzchnia zabudowy	9,36 m ²
kubatura	109,39 m ³
kąt nachylenia dachu	631,14 m ³
wys. kalenicy	38°
min. wymiary działki	8,77 m
	20 x 17,4 m

Nowoczesny dom z poddaszem mieszkalnym. Salon i aneks kuchenny tworzą wspólną przestrzeń. W salonie kominek i schody prowadzące na poddasze. Salon doskonale oświetlony światłem dziennym. Na parterze ponadto gabinet (może być biurom w domu), łazienka, kotłownia i spiżarka. Cztery sypialnie i dwie łazienki na poddaszu. Trzy sypialnie mają wyjście na balkon. Ściany zewnętrzne: pustaki ceramiczne + styropian. Strop: płyta żelbetowa. Pokrycie dachu: dachówka ceramiczna.



w nawiasach podano powierzchnię podłogi



jasło 31 - inny widok

jasło 31 - odbicie lustrzane



Warianty i projekty podobne dostępne na stronie www.dom-projekt.pl

zeskanuj kod QR aby wyświetlić kartę projektu online



Więcej informacji o tym projekcie na: www.dom-projekt.pl/348
tel. 12 274 08 22 tel.kom. 609 512 803 biuro@dom-projekt.pl

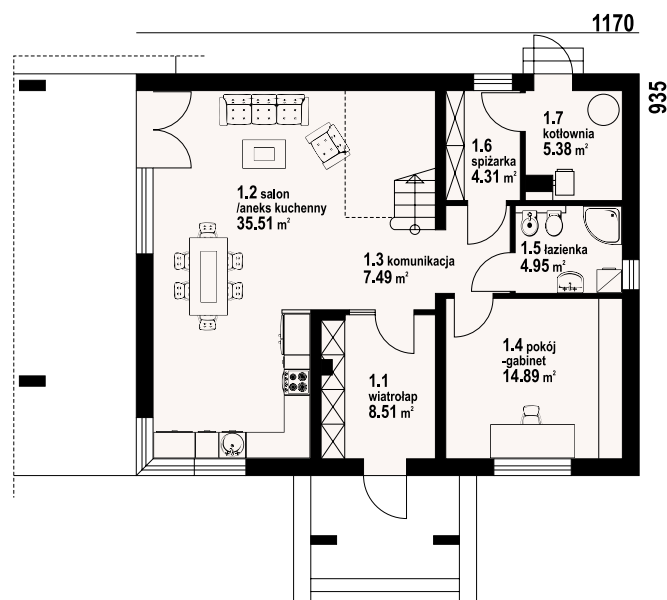


autorzy: arch. Władysław Piwowarczyk, artysta malarz Kinga Piwowarczyk



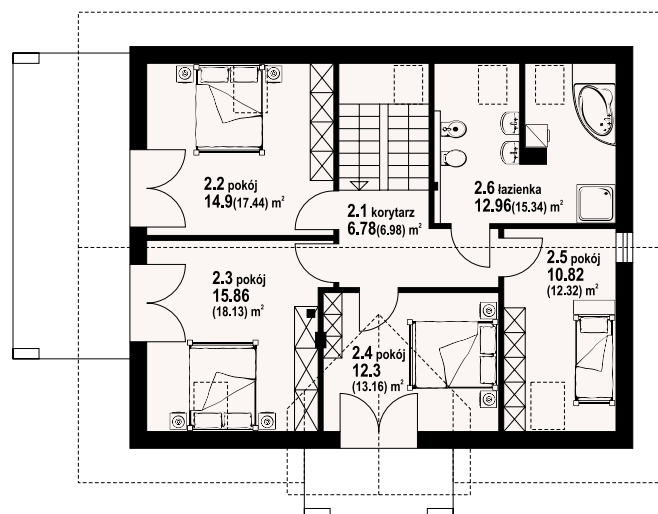
Dom łączący nowoczesną architekturę z tradycyjnym komfortem użytkowania. We wspólnej przestrzeni doskonale oświetlony światłem dziennym salon z aneksem kuchennym. W salonie kominek. Na parterze ponadto gabinet, łazienka, kotłownia i sypialka. Schody z salonu prowadzą na poddasze. Tam znajdują się cztery wygodne sypialnie i duża łazienka. Ściany zewnętrzne: pustaki ceramiczne + styropian. Strop: płyta żelbetowa. Pokrycie dachu: dachówka ceramiczna.

powierzchnia użytkowa +część gosp.	144,97 m ²
powierzchnia zabudowy	9,69 m ²
kubatura	109,39 m ³
kąt nachylenia dachu	631,14 m ³
wys. kalenicy	38°
min. wymiary działki	8,92 m
	20 x 17,4 m



jasło 33 - odbicie lustrzane

jasło 33 - inny widok



w nawiasach podano powierzchnię podłogi



128,39 m²

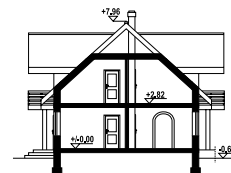
z kotłownią



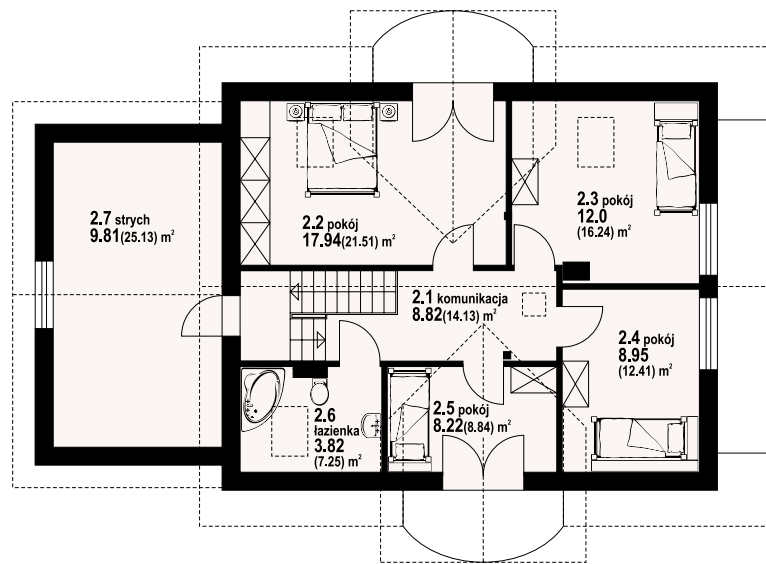
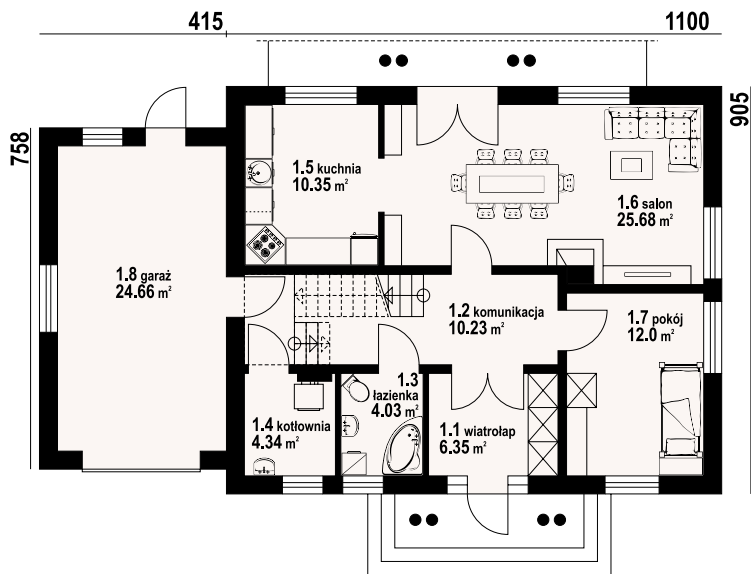
autorzy: arch. Władysław Piwowarczyk, artysta malarz Kinga Piwowarczyk

powierzchnia użytkowa +część gosp.	128,39 m ²
powierzchnia zabudowy	38,81 m ²
kubatura	131,0 m ³
kąt nachylenia dachu	708 m ³
wys. kalenicy	42°
min. wymiary działki	8,56 m
	23,2x17,1 m

Funkcyjny dom z poddaszem użytkowym i dobudowanym garażem. Architektura charakteryzuje się wyważonymi proporcjami, wszystkie pomieszczenia dobrze doświetlone. Pokoje na poddaszu z dostępem do balkonu. Nad garażem dodatkowe pomieszczenie. Ściany zewnętrzne: pustaki ceramiczne + styropian. Strop: płyta żelbetowa. Pokrycie dachu: dachówka ceramiczna.



w nawiasach podano powierzchnię podłogi



jaworowo - inny widok

jaworowo - odbicie lustrzane



Warianty i projekty podobne dostępne na stronie www.dom-projekt.pl

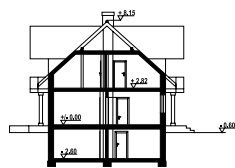
zeskanuj kod QR aby wyświetlić kartę projektu online



Więcej informacji o tym projekcie na: www.dom-projekt.pl/182
tel. 12 274 08 22 tel.kom. 609 512 803 biuro@dom-projekt.pl

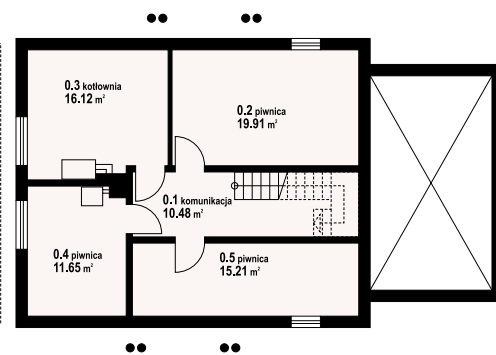
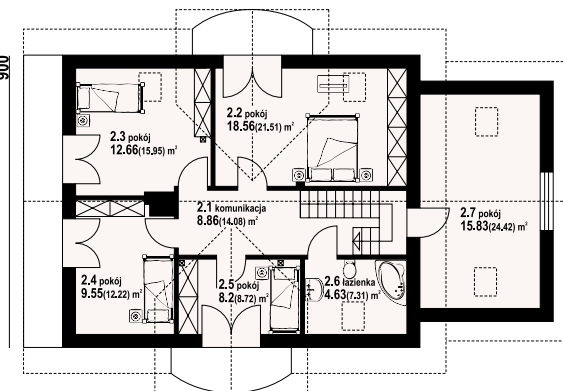
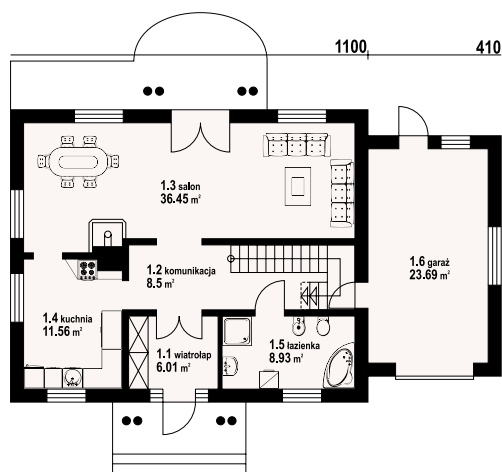


autorzy: arch. Władysław Piwowarczyk, artysta malarz Kinga Piwowarczyk



Dom z poddaszem użytkowym i podpiwniczeniem pod częścią mieszkalną. Dobudowany garaż, a nad nim pokój. Na parterze salon, kuchnia i łazienka. Cztery z pięciu pokoi poddasza mają dostęp do balkonu. Ściany zewnętrzne: pustaki ceramiczne + styropian. Strop: płyta żelbetowa. Pokrycie dachu: dachówka ceramiczna.

powierzchnia użytkowa + część gosp.	149,78 m ²
powierzchnia zabudowy	129,5 m ²
kubatura	965 m ³
kąt nachylenia dachu	42°
wys. kalenicy	8,75 m
min. wymiary działki	23,1x18 m



w nawiasach podano powierzchnię podłogi

jaworowo 9k - odbicie lustrzane



jaworowo 9k - inny widok





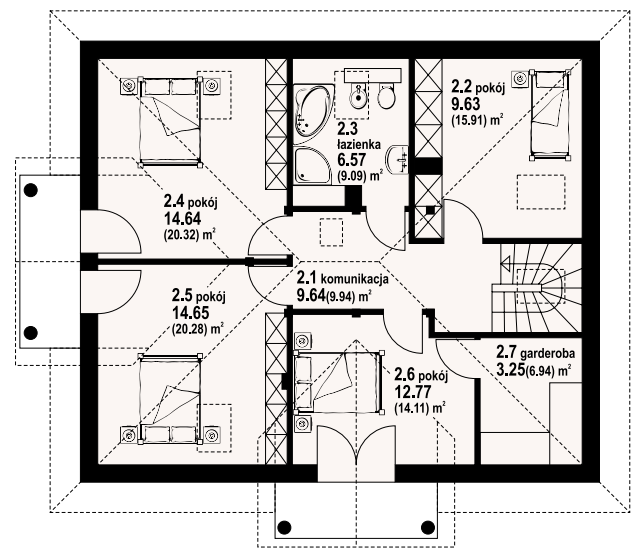
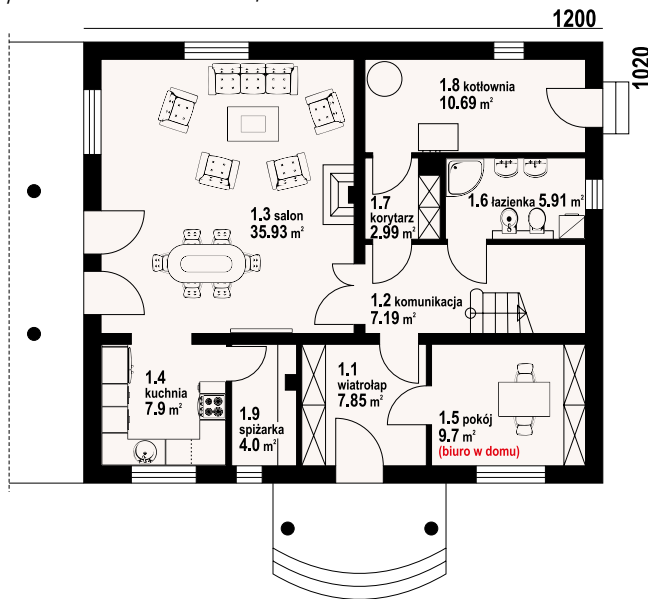
autorzy: arch. Władysław Piwowarczyk, artysta malarz Kinga Piwowarczyk

powierzchnia użytkowa	142,4 m ²
+część gosp.	20,93 m ²
powierzchnia zabudowy	122,4 m ²
kubatura	695,44 m ³
kąt nachylenia dachu	40°
wys. kalenicy	9,00 m
min. wymiary działki	20 x 18,2 m

Funkcjonalny dom z poddaszem. Na parterze część dzienna, którą stanowi przestronny salon, ponadto częściowo zamknięta kuchnia ze spiżarką. W salonie kominek. Z wiatrołapu dostępny pokój-biuro, w którym można urządzić biuro w domu. Program parteru uzupełniają łazienka i duża kotłownia. Na poddaszu cztery sypialnie, łazienka i garderoba. Ściany zewnętrzne: pustaki ceramiczne + styropian. Strop: płyta żelbetowa. Pokrycie dachu: dachówka ceramiczna.



w nawiasach podano powierzchnię podłogi



borków 11 - inny widok



borków 11 - odbicie lustrzane



Warianty i projekty podobne dostępne na stronie www.dom-projekt.pl

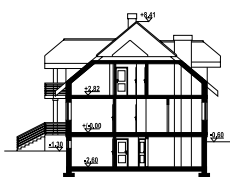
zeskanuj kod QR aby wyświetlić kartę projektu online



Więcej informacji o tym projekcie na: www.dom-projekt.pl/473
tel. 12 274 08 22 tel.kom. 609 512 803 biuro@dom-projekt.pl

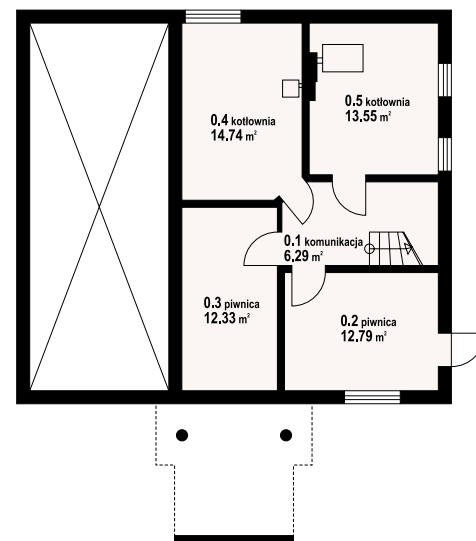
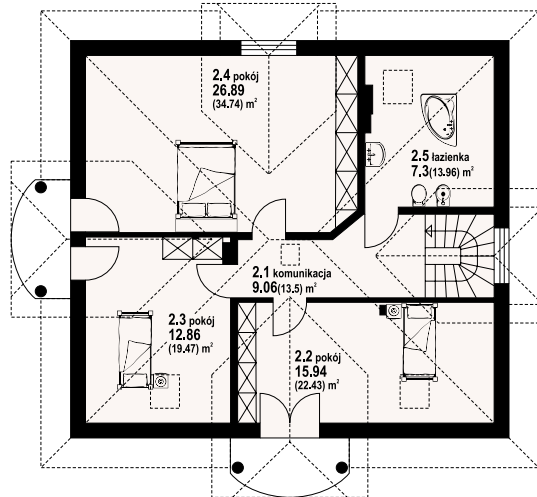
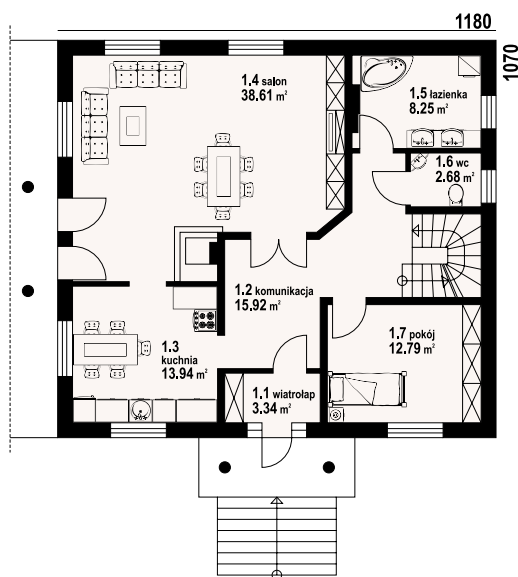


autorzy: arch. Władysław Piwowarczyk, artysta malarz Kinga Piwowarczyk



Wygodny, przestronny i funkcjonalny dom z poddaszem mieszkalnym, częściowo podpiwniczony. Do sytuowania na działkach ze znacznym spadkiem terenu. Kuchnia otwarta na duży salon z kominkiem, dodatkowy pokój na parterze. Trzy sypialnie na poddaszu doświetlone poprzez lukarny. Ściany zewnętrzne: pustaki ceramiczne + styropian. Strop: płyta żelbetowa. Pokrycie dachu: dachówka ceramiczna.

powierzchnia użytkowa + część gosp.	167,57 m ²
powierzchnia zabudowy	140,00 m ²
kubatura	935 m ³
kąt nachylenia dachu	40°
wys. kalenicy	8,88 m
min. wymiary działki	20x19,8 m



w nawiasach podano powierzchnię podłogi

borków 5 - odbicie lustrzane



borków 5 - inny widok



139,58 m²

z kotłownią



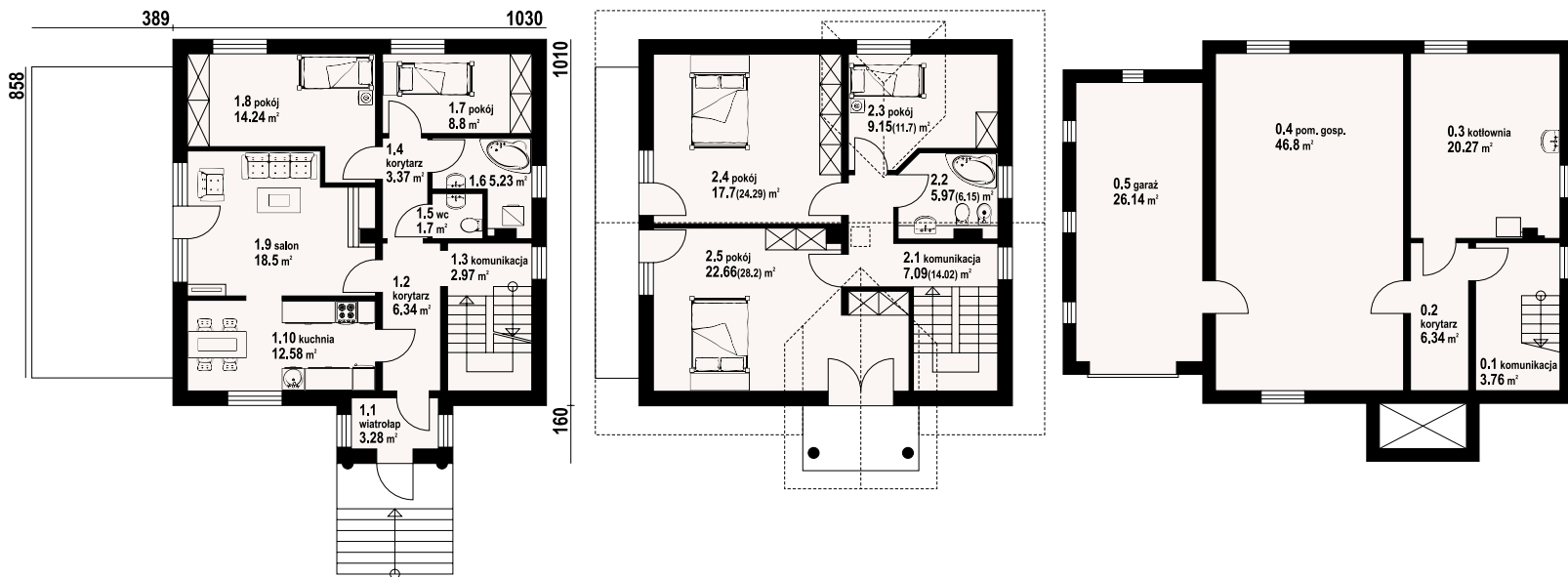
autorzy: arch. Władysław Piwowarczyk, artysta malarz Kinga Piwowarczyk

powierzchnia użytkowa + część gosp.	139,58 m ²
powierzchnia zabudowy	103,31 m ²
kubatura	152,5 m ³
kąt nachylenia dachu	42°
wys. kalenicy	9,45 m
min. wymiary działki	19,7x22,2 m

W pełni podpiwniczony dom z poddaszem mieszkalnym, idealny na działki o dużym spadku terenu. Na parterze poza salonem, kuchnią i łazienką zaprojektowano dwa dodatkowe pokoje. Na poddaszu trzy sypialnie i łazienka. W piwnicach garaż i zaplecze gospodarcze. Ściany zewnętrzne: pustaki ceramiczne + styropian. Strop: płyta żelbetowa. Pokrycie dachu: dachówka ceramiczna.



w nawiasach podano powierzchnię podłogi



brzozów - inny widok



brzozów - odbicie lustrzane



Warianty i projekty podobne dostępne na stronie www.dom-projekt.pl

zeskanuj kod QR aby wyświetlić kartę projektu online



Więcej informacji o tym projekcie na: www.dom-projekt.pl/114
tel. 12 274 08 22 tel.kom. 609 512 803 biuro@dom-projekt.pl

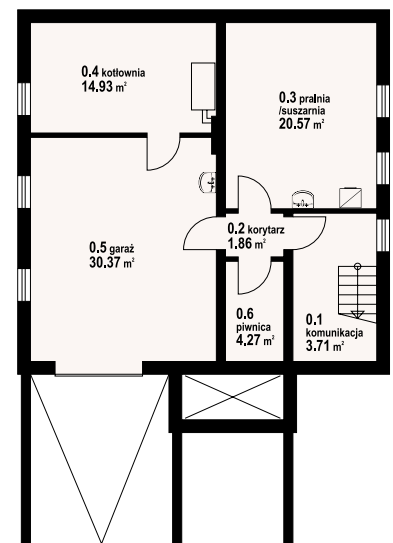
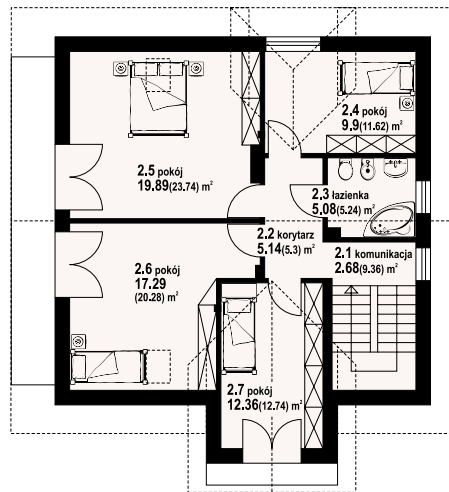
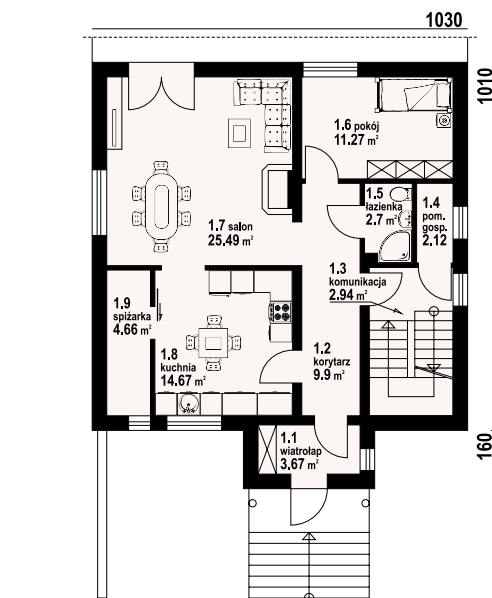


autorzy: arch. Władysław Piwowarczyk, artysta malarz Kinga Piwowarczyk



Dom z poddaszem użytkowym i całkowitym podpiwniczeniem. W piwnicach garaż i zaplecze gospodarcze. Na parterze salon z kominkiem, pokój, wydzielona kuchnia ze spiżarką. Ponadto łazienka i pom. gospodarcze. Na poddaszu cztery sypialnie, w tym trzy z wyjściem na balkon, oraz łazienka. Ściany zewnętrzne: pustaki ceramiczne + styropian. Strop: płyta żelbetowa. Pokrycie dachu: dachówka ceramiczna.

powierzchnia użytkowa	142,98 m ²
+część gosp.	82,49 m ²
powierzchnia zabudowy	119,69 m ²
kubatura	936,8 m ³
kąt nachylenia dachu	42°
wys. kalenicy	10,05 m
min. wymiary działki	18,3x20,3 m



w nawiasach podano powierzchnię podłogi

brzozów 7 - odbicie lustrzane



brzozów 7 - inny widok



chmielniki małe

124,36 m²

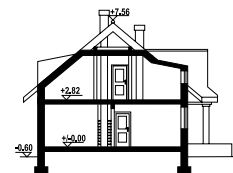
z kotłownią



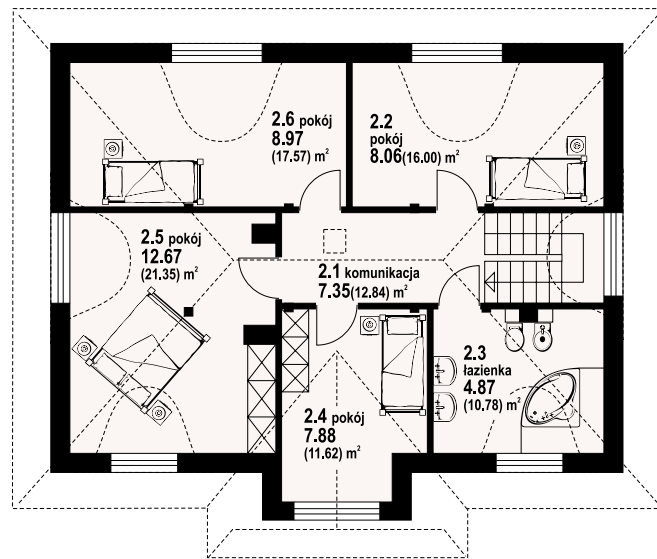
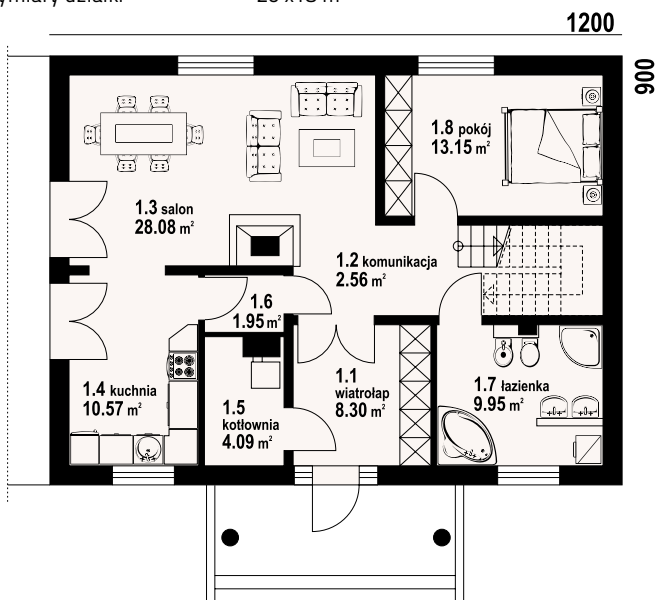
autorzy: arch. Władysław Piwowarczyk, artysta malarz Kinga Piwowarczyk

powierzchnia użytkowa +część gosp.	124,36 m ²
powierzchnia zabudowy	111,34 m ²
kubatura	565,23 m ³
kąt nachylenia dachu	40°
wys. kalenicy	8,16 m
min. wymiary działki	20 x 18 m

Wygląd zewnętrzny domu nawiązuje do tradycji dworu polskiego, a wewnątrz posiada współczesny funkcjonalny układ pomieszczeń. Sześć pokoi, dwie łazienki, kuchnia, kotłownia, wiatrołap (szafy). Wygodny salon z kominkiem, przejściem do kuchni i wyjściem na taras. Na poddaszu cztery pokoje i łazienka. Liczne wersje projektu. Ściany zewnętrzne: pustaki ceramiczne + styropian. Strop: płyta żelbetowa. Pokrycie dachu: dachówka ceramiczna.



w nawiasach podano powierzchnię podłogi



chmielniki małe - inny widok



chmielniki małe - odbicie lustrzane



Warianty i projekty podobne dostępne na stronie www.dom-projekt.pl

zeskanuj kod QR aby wyświetlić kartę projektu online



Więcej informacji o tym projekcie na: www.dom-projekt.pl/591
tel. 12 274 08 22 tel.kom. 609 512 803 biuro@dom-projekt.pl

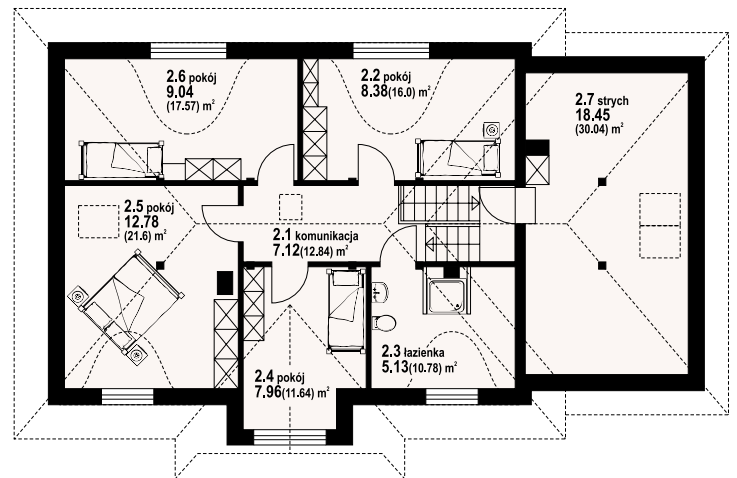
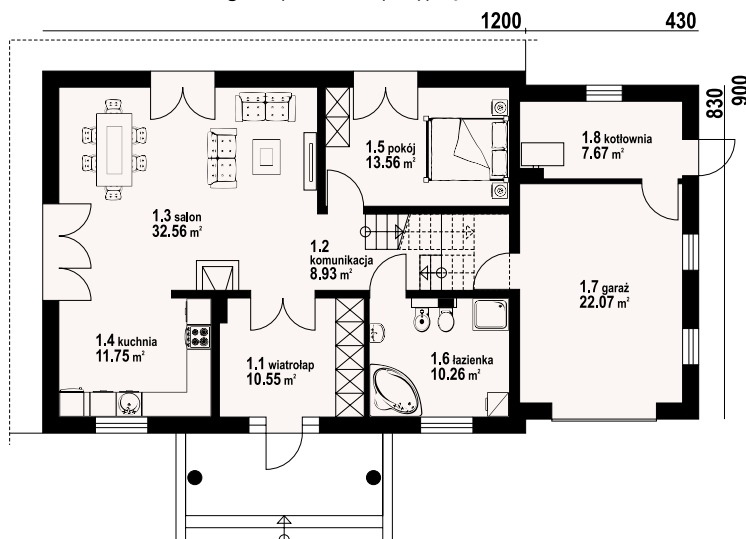


autorzy: arch. Władysław Piwowarczyk, artysta malarz Kinga Piwowarczyk



Zewnętrzna architektura domu nawiązuje do tradycji polskich dworców szlacheckich, a wewnątrz ma współczesny, wygodny układ funkcjonalny. Na parterze domu część dzienna z dużym salonem z kominkiem, wyjściami na taras i otwarciem na dużą i wygodną kuchnię. Wygodny pokój, duża łazienka, duży wiatrołap, zadaszone wejście do domu, garaż i kotłownia. Na poddaszu cztery wygodne pokoje, duża łazienka i duży strych nad garażem, który można wykorzystać na pomieszczenie do rekreacji, lub jako pokój hobby itp. Kolektory słoneczne na dachu będą zapewniły w dużej części zapotrzebowanie na ciepłą wodę w budynku. Ściany zewnętrzne: pustaki ceramiczne + styropian. Strop: płyta żelbetowa. Pokrycie dachu: dachówka gontopodobna z posypką Gerard Corona.

powierzchnia użytkowa	138,02 m ²
+część gosp.	48,19 m ²
powierzchnia zabudowy	143,69 m ²
kubatura	716 m ³
kąt nachylenia dachu	40°
wys. kalenicy	8m
min. wymiary działki	24,3 x18m



w nawiasach podano powierzchnię podłogi

chmielniki m1 - odbicie lustrzane



chmielniki m1 - inny widok



chmielniki średnie

z poddaszem 178,67 m²



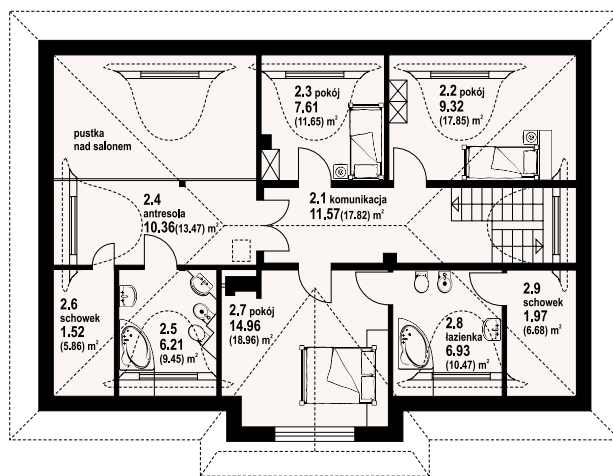
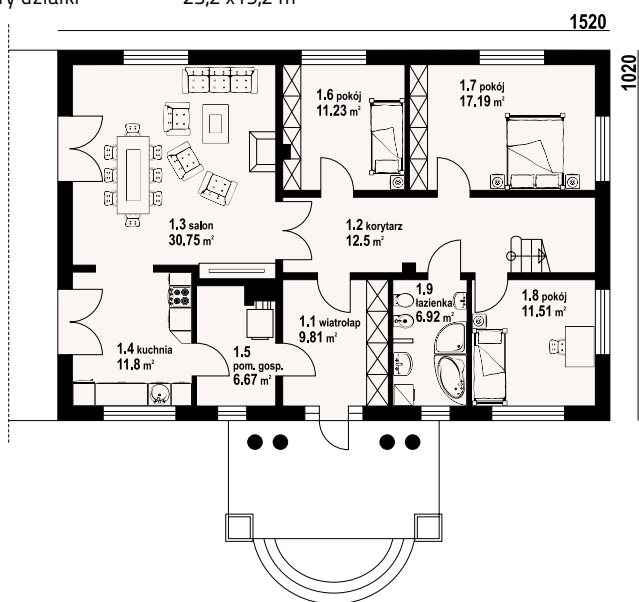
autorzy: arch. Władysław Piwowarczyk, artysta malarz Kinga Piwowarczyk

powierzchnia użytkowa	178,67 m ²
+część gosp.	10,16 m ²
powierzchnia zabudowy	155,04 m ²
kubatura	817,25 m ³
kąt nachylenia dachu	37°
wys. kalenicy	8,25 m
min. wymiary działki	23,2 x 19,2 m

Wygląd zewnętrzny domu nawiązuje do tradycji dworu polskiego, a wewnątrz posiada wspólny funkcjonalny układ pomieszczeń. Siedem pokoi, trzy łazienki, kuchnia, pomieszczenie gospodarcze, wiatrołap (szafy). Duży salon z kominkiem, przejściem do kuchni i wyjściem na taras. Nad częścią salonu antresola dostępna z poddasza. Liczne wersje projektu. Ściany zewnętrzne: pustaki ceramiczne + styropian. Strop: płyta żelbetowa. Pokrycie dachu: dachówka ceramiczna.



w nawiasach podano powierzchnię podłogi



chmielniki średnie - inny widok



chmielniki średnie - odbicie lustrzane



Warianty i projekty podobne dostępne na stronie www.dom-projekt.pl

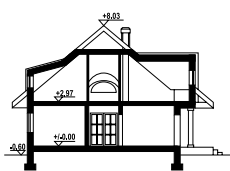
zeskanuj kod QR aby wyświetlić kartę projektu online



Więcej informacji o tym projekcie na: www.dom-projekt.pl/127
tel. 12 274 08 22 tel.kom. 609 512 803 biuro@dom-projekt.pl

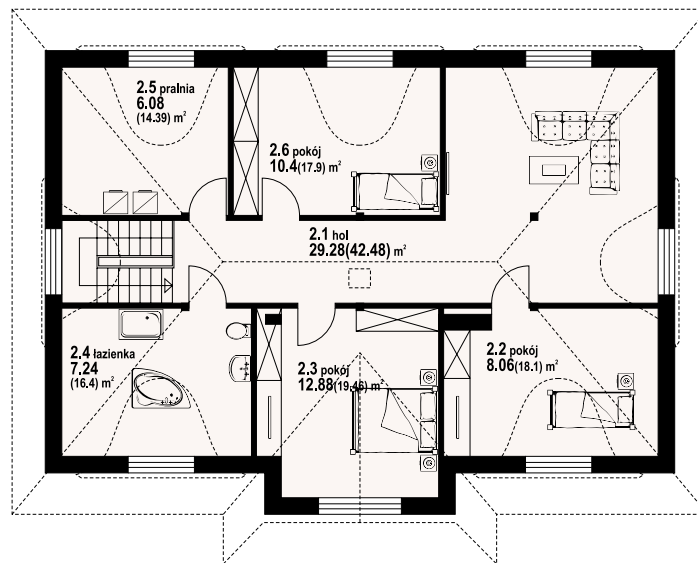
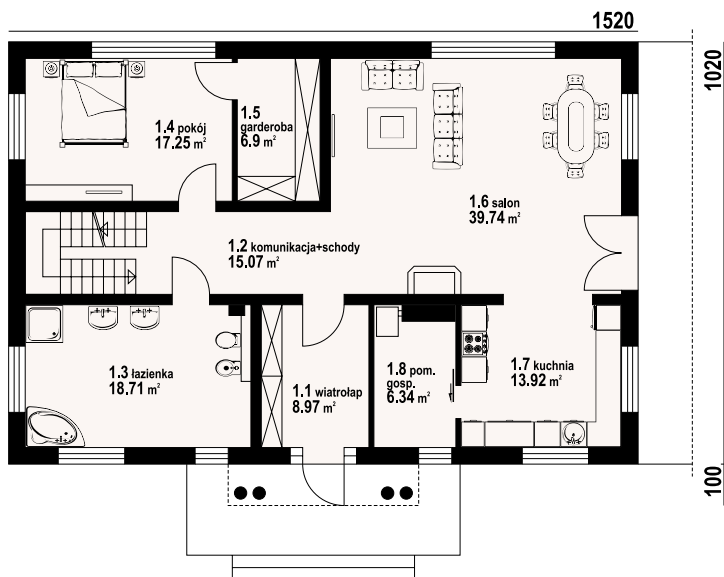


autorzy: arch. Władysław Piwowarczyk, artysta malarz Kinga Piwowarczyk



Wygodny dom o dworkowej architekturze. Na parterze duży salon, przestronna kuchnia, pokój z garderobą, łazienka, wiatrołap i pomieszczenie gospodarcze. Na poddaszu trzy pokoje, duży hol, łazienka, pralnia i komunikacja. Ściany zewnętrzne: pustaki ceramiczne + styropian. Strop: płyta żelbetowa. Pokrycie dachu: dachówka gontopodobna z posypką Gerard Corona.

powierzchnia użytkowa	181,52 m ²
+część gosp.	19,32 m ²
powierzchnia zabudowy	159,64 m ²
kubatura	255,63 m ³
kąt nachylenia dachu	40°
wys. kalenicy	8,63m
min. wymiary działki	23,2 x 19,2m



w nawiasach podano powierzchnię podłogi

chmielniki średnie nowe - odbicie lustrzane



chmielniki średnie nowe - inny widok



152,68 m²

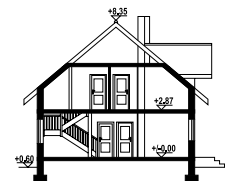
z kotłownią



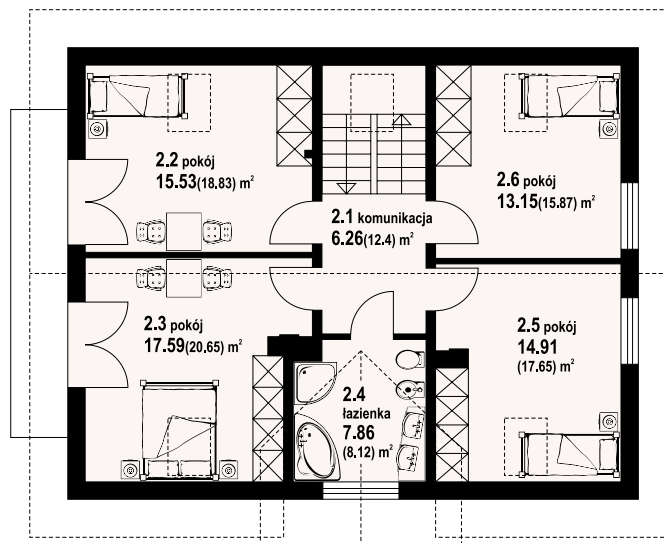
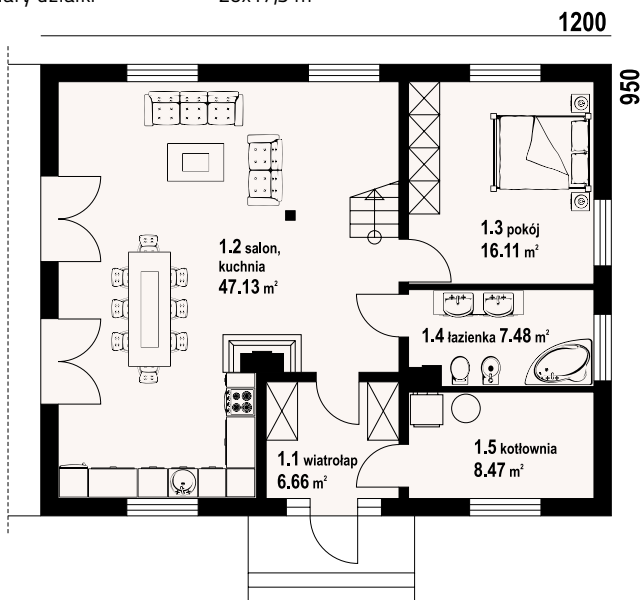
autorzy: arch. Władysław Piwowarczyk, artysta malarz Kinga Piwowarczyk

powierzchnia użytkowa	152,68 m ²
+część gosp.	8,47 m ²
powierzchnia zabudowy	114,00 m ²
kubatura	570 m ³
kąt nachylenia dachu	40°
wys. kalenicy	8,95 m
min. wymiary działki	20x17,5 m

Dom z poddaszem użytkowym. Na parterze przestronny salon tworzy wspólną przestrzeń z aneksem kuchennym. W salonie kominek z możliwością rozprzewadzenia ciepła. Na parterze także pokój oraz wydzielona kotłownia. Na poddaszu cztery sypialnie i łazienka. Ściany zewnętrzne: bloczki z betonu komórkowego H+H + styropian. Strop: płyta żelbetowa. Pokrycie dachu: dachówka ceramiczna.



w nawiasach podano powierzchnię podłogi



żarnowiec plus - inny widok



żarnowiec plus - odbicie lustrzane



Warianty i projekty podobne dostępne na stronie www.dom-projekt.pl

zeskanuj kod QR aby wyświetlić kartę projektu online



Więcej informacji o tym projekcie na: www.dom-projekt.pl/305
tel. 12 274 08 22 tel.kom. 609 512 803 biuro@dom-projekt.pl

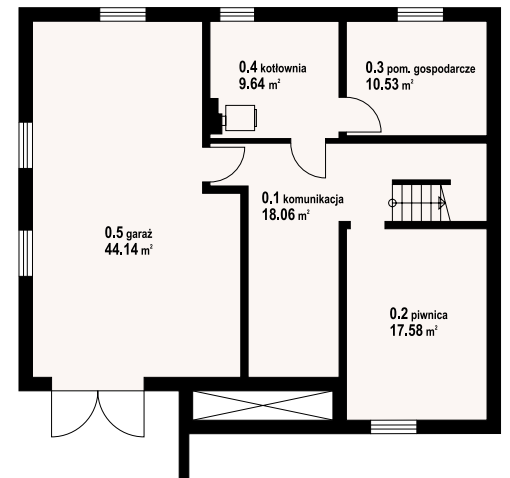
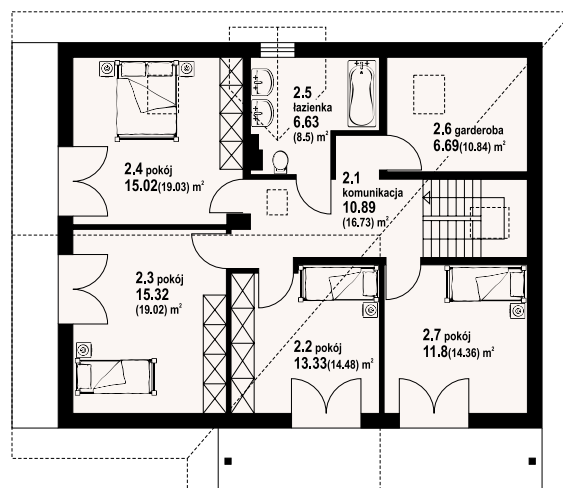
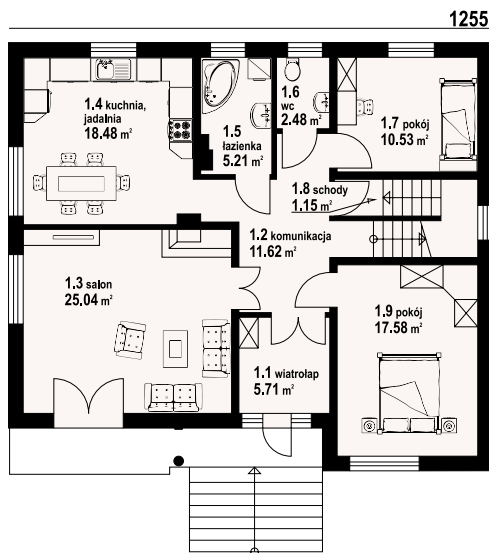


autorzy: arch. Władysław Piwowarczyk, artysta malarz Kinga Piwowarczyk



Dom z całkowitym podpiwniczeniem, garaż w podpiwniczeniu. Idealny na działki z wjazdem, wejściem od strony południowej. Wydzielona kuchnia, salon i dwa pokoje na parterze. Kominiek w salonie z możliwością rozproszczenia ciepła. Cztery sypialnie na poddaszu. Ściany zewnętrzne: pustaki ceramiczne + styropian. Strop: płyta żelbetowa. Pokrycie dachu: dachówka ceramiczna.

powierzchnia użytkowa	177,48 m ²
+część gosp.	99,96 m ²
powierzchnia zabudowy	140 m ²
kubatura	1100 m ³
kąt nachylenia dachu	38°
wys. kalenicy	9,3 m
min. wymiary działki	20,6x19,6 m



w nawiasach podano powierzchnię podłogi

frydman - odbicie lustrzane



frydman - inny widok



176,19 m²

+ senior

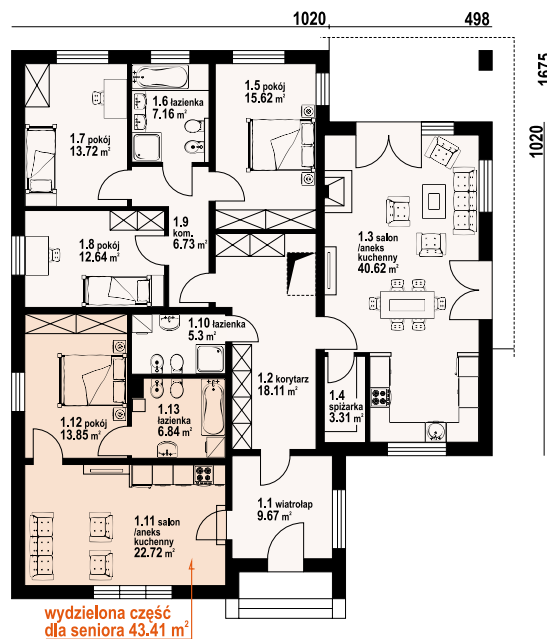


powierzchnia użytkowa
powierzchnia zabudowy
kubatura
kąt nachylenia dachu
wys. kalenicy
min. wymiary działki

176,19 m²
226,24 m²
985,74 m³
25°
7,34 m
22,7 x 24,8 m

Dom parterowy z wydzieloną dodatkową częścią mieszkalną dla seniora. Duży salon z aneksem kuchennym, kominkiem i wyjściami na taras. Trzy pokoje, dwie łazienki, korytarz i wiatrołap oraz pomieszczenia dla seniora (salon z aneksem kuchennym, pokój, łazienka). Poddasze nieużytkowe z możliwością wykorzystania na strych lub cele gospodarcze. Ściany zewnętrzne: pustaki ceramiczne + styropian. Strop: płyta żelbetowa. Pokrycie dachu: dachówka ceramiczna.

autorzy: arch. Władysław Piwowarczyk, artysta malarz Kinga Piwowarczyk



ardenowo senior - inny widok



ardenowo senior - odbicie lustrzane



Warianty i projekty podobne dostępne na stronie www.dom-projekt.pl

zeskanuj kod QR aby wyświetlić kartę projektu online



Więcej informacji o tym projekcie na: www.dom-projekt.pl/789
tel. 12 274 08 22 tel.kom. 609 512 803 biuro@dom-projekt.pl

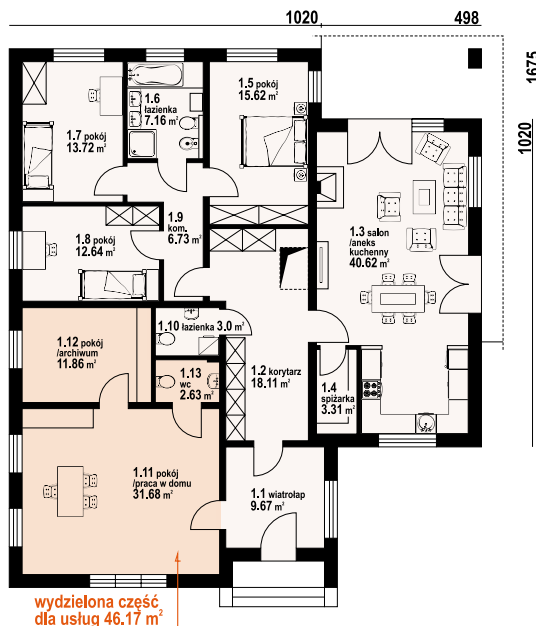


autorzy: arch. Władysław Piwowarczyk, artysta malarz Kinga Piwowarczyk



Dom parterowy z dodatkowymi pomieszczeniami dla prowadzenia niewielkiej firmy w domu. Duży salon z aneksem kuchennym, kominkiem i wyjściami na taras. Trzy pokoje, dwie łazienki, korytarz i wiatrołap oraz pomieszczenia dla biura (firmy) w domu (pokój-biuro, wc, archiwum). Poddasze nieużytkowe z możliwością wykorzystania na strych lub cele gospodarcze. Ściany zewnętrzne: pustaki ceramiczne + styropian. Strop: płyta żelbetowa. Pokrycie dachu: dachówka ceramiczna.

powierzchnia użytkowa	176,65 m ²
powierzchnia zabudowy	226,24 m ²
kubatura	955,75 m ³
kąt nachylenia dachu	25°
wys. kalenicy	7,34 m
min. wymiary działki	22,7 x 24,8 m



ardenowo usługi - odbicie lustrzane



ardenowo usługi - inny widok

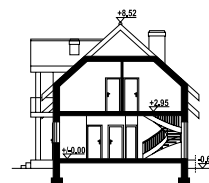




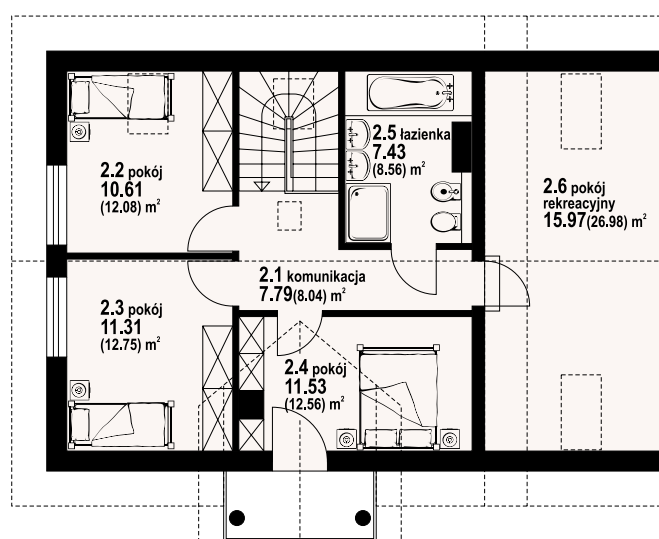
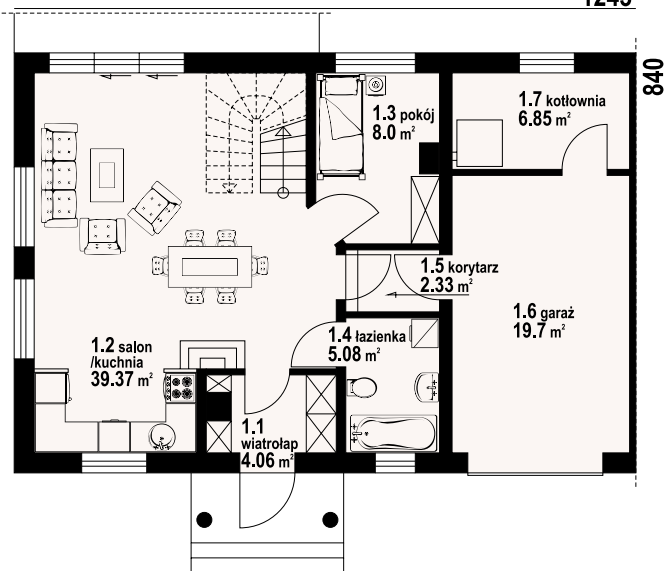
autorzy: arch. Władysław Piwowarczyk, artysta malarz Kinga Piwowarczyk

powierzchnia użytkowa	247,0 m ²
+część gosp.	53,1 m ²
powierzchnia zabudowy	208,82 m ²
kubatura	999,7 m ³
kąt nachylenia dachu	42°
wys. kalenicy	9,12m
min. wymiary działki	16,4 x32,9 m

Dom jednorodzinny dwulokalowy. Każdy segment składa się z: dużego salonu z aneksem kuchennym, kominkiem i wyjściem na taras. Pokój, łazienka, komunikacja, wiatrołap i przejście do garażu. Garaż, kotłownia. Na poddaszu cztery pokoje, łazienka, balkon i komunikacja. Zwarta bryła budynku i dach dwuspadowy sprzyjają szybkiej i taniej budowie i niskim kosztom eksploatacji. Ściany zewnętrzne: pustaki ceramiczne + styropian. Strop: płyta żelbetowa. Pokrycie dachu: dachówka ceramiczna.



1243



w nawiasach podano powierzchnię podłogi

pruszków ab - inny widok



biskupice 3 - projekt podobny



Warianty i projekty podobne dostępne na stronie www.dom-projekt.pl

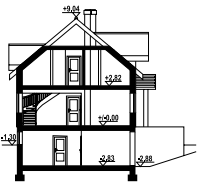
zeskanuj kod QR aby wyświetlić kartę projektu online



Więcej informacji o tym projekcie na: www.dom-projekt.pl/1015
tel. 12 274 08 22 tel.kom. 609 512 803 biuro@dom-projekt.pl



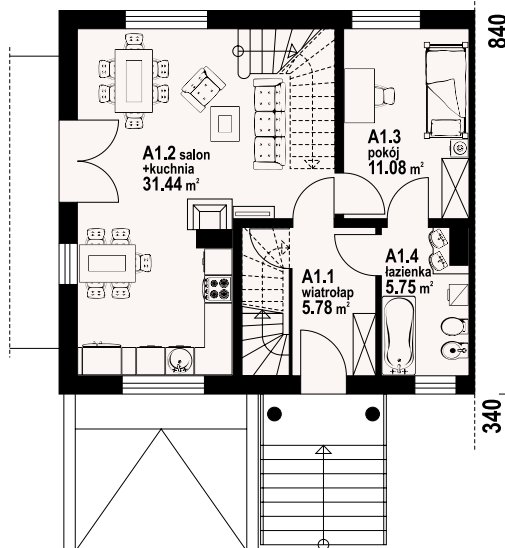
autorzy: arch. Władysław Piwowarczyk, artysta malarz Kinga Piwowarczyk



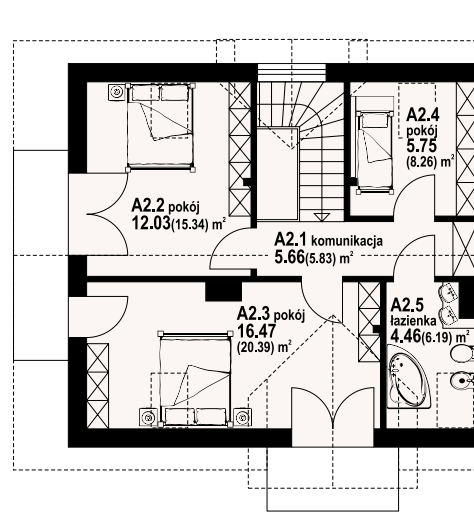
Dom jednorodzinny dwulokalowy. Podpiwniczony, z poddaszem użytkowym. W każdym segmencie: duży salon z aneksem kuchennym, wyjściem na balkon i schodami na poddasze, pokój, łazienka, wiatrołap i zejście do piwnicy. Na poddaszu trzy pokoje, łazienka, dwa balkony. W piwnicach garaż, kotłownia i piwnica. Prosta bryła budynku i dach dwuspadowy sprzyjają szybkiej i taniej budowie i niskim kosztom eksploatacji. Ściany zewnętrzne: pustaki ceramiczne + styropian. Strop: płyta żelbetowa. Pokrycie dachu: dachówka ceramiczna.

powierzchnia użytkowa	196,28 m ²
+część gosp.	117,18 m ²
powierzchnia zabudowy	152,88 m ²
kubatura	1291,2 m ³
kąt nachylenia dachu	40°
wys. kalenicy	9,04 m
min. wymiary działki	26,2x18,8m

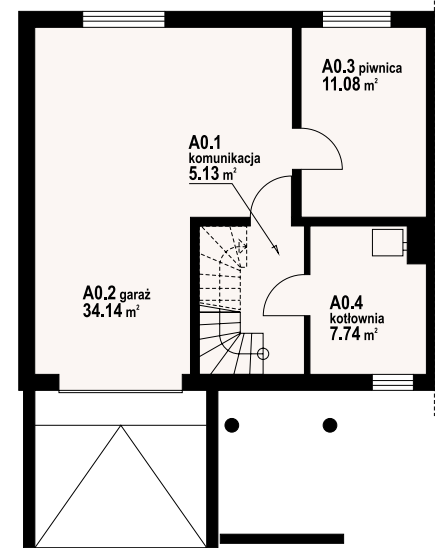
910



gładyszówka ab - projekt podobny



gilowo 9ab - inny widok



w nawiasach podano powierzchnię podłogi



mirów 8 bliźniak

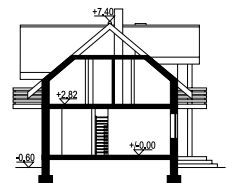
dwulokalowy 215,36 m²



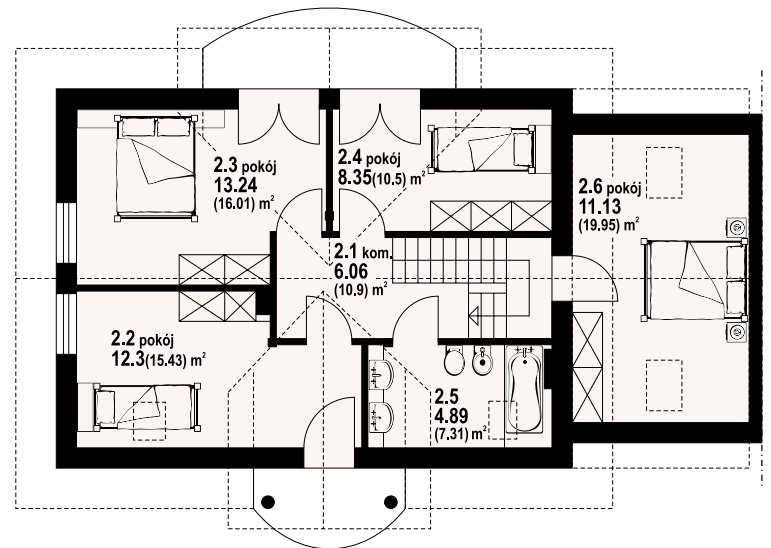
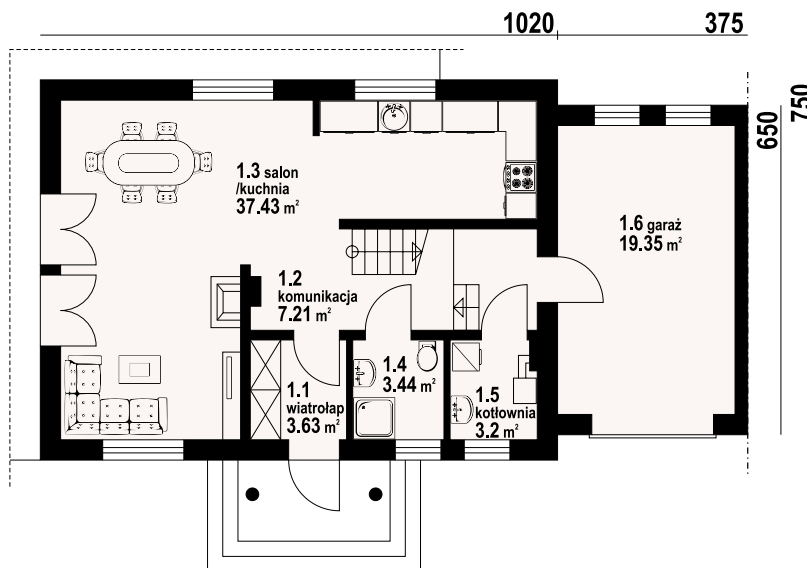
autorzy: arch. Władysław Piwowarczyk, artysta malarz Kinga Piwowarczyk

powierzchnia użytkowa +część gosp.	215,36 m ²
powierzchnia zabudowy	45,1 m ²
kubatura	214,6 m ²
kąt nachylenia dachu	1050 m ³
wys. kalenicy	40°
min. wymiary działki	8,0 m
	35,92x16,3m

Domy w zabudowie bliźniaczej, połączone garażami. W programie użytkowym każdego z domów na parterze salon z kominkiem i wyjściem na taras, wydzielona kuchnia i kotłownia. Na poddaszu cztery sypialnie i łazienka. Trzy sypialnie z balkonem. Ściany zewnętrzne: pustaki ceramiczne + styropian. Strop: płyta żelbetowa. Pokrycie dachu: dachówka ceramiczna.



w nawiasach podano powierzchnię podłogi



mirów 8 bliźniak - inny widok

pruszków ab - projekt podobny



Warianty i projekty podobne dostępne na stronie www.dom-projekt.pl

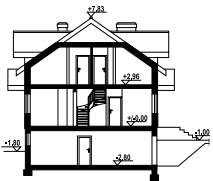
zeskanuj kod QR aby wyświetlić kartę projektu online



Więcej informacji o tym projekcie na: www.dom-projekt.pl/211
tel. 12 274 08 22 tel.kom. 609 512 803 biuro@dom-projekt.pl

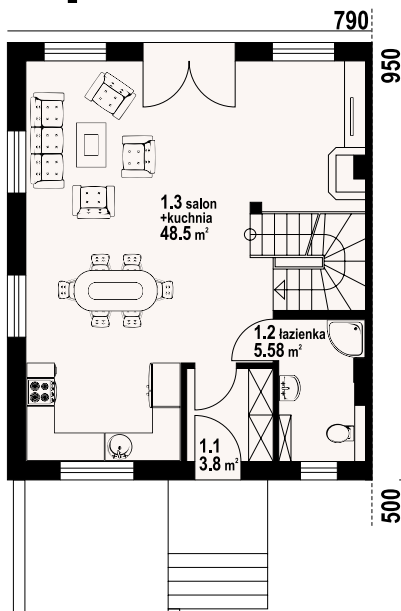


autorzy: arch. Władysław Piwowarczyk, artysta malarz Kinga Piwowarczyk

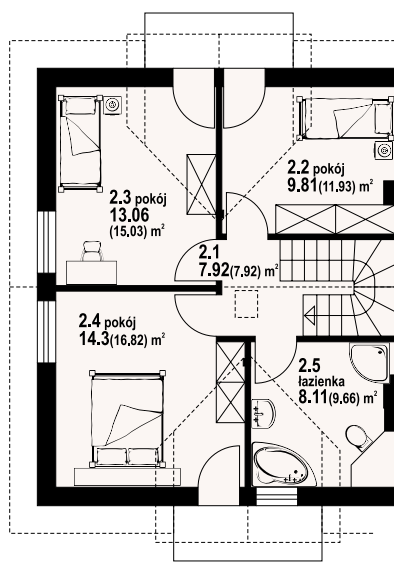


Dom jednorodzinny z dwoma mieszkaniami. Mieszkania są identyczne (lustrzane odbicie). Każde z nich składa się z: dużego salonu z aneksem kuchennym, kominkiem i schodami na poddasze. Łazienka, wiatrołap. Na poddaszu trzy wygodne pokoje, duża łazienka, komunikacja i dwa balkony. W piwnicach garaż, kotłownia i pralnia. Zwarta bryła budynku. Ściany zewnętrzne: pustaki ceramiczne + styropian. Strop: płyta żelbetowa. Pokrycie dachu: dachówka ceramiczna.

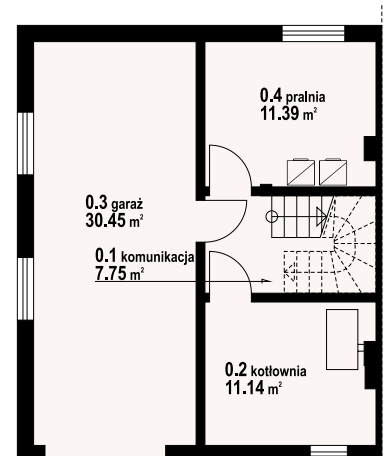
powierzchnia użytkowa +część gosp.	222,16 m ²
powierzchnia zabudowy	121,46 m ²
powierzchnia kubatura	155,1 m ²
kąt nachylenia dachu	1259,7 m ³
wys. kalenicy	35°
min. wymiary działki	8,83 m
	20x23,8m



piaskowo ab - projekt podobny



gładyszówka ab - inny widok



w nawiasach podano powierzchnię podłogi

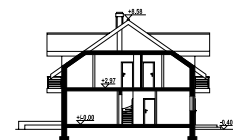




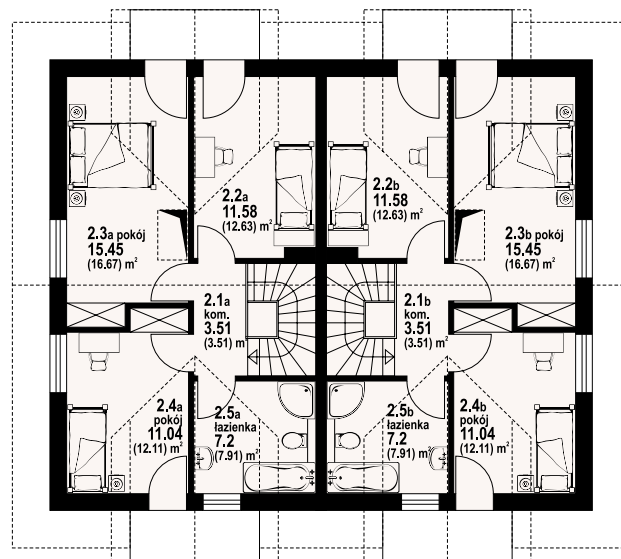
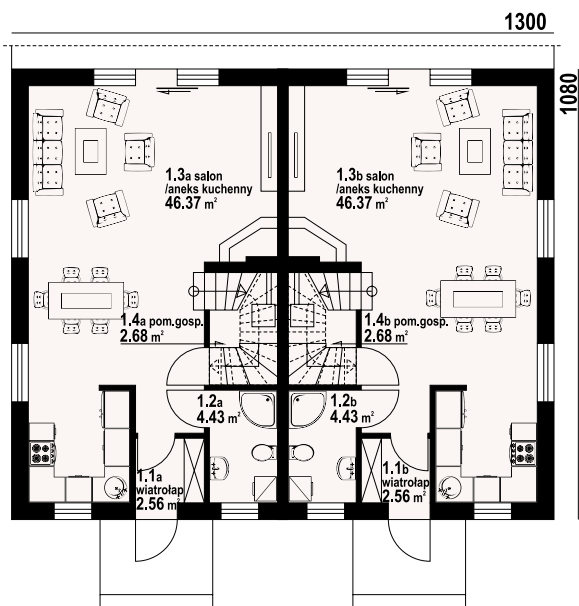
autorzy: arch. Władysław Piwowarczyk, artysta malarz Kinga Piwowarczyk

powierzchnia użytkowa 204,52 m²
 powierzchnia zabudowy 140,4 m²
 kubatura 862,44 m³
 kąt nachylenia dachu 35°
 wys. kalenicy 8,98 m
 min. wymiary działki 21 x 18,8m

Dom z dwoma mieszkaniami. W każdym mieszkaniu: na parterze duży salon z aneksem kuchennym, kominkiem i wyjściem na taras. Łazienka, wiatrołap, pomieszczenie gospodarcze i schody na poddasze. Na poddaszu trzy pokoje, łazienka, komunikacja i dwa balkony. Zwarta bryła budynku i dach dwuspadowy sprzyjają szybkiej i taniej budowie i niskim kosztom eksploatacji.



w nawiasach podano powierzchnię podłogi



piaskowo ab - inny widok

gładyszówka ab - projekt podobny



Warianty i projekty podobne dostępne na stronie www.dom-projekt.pl

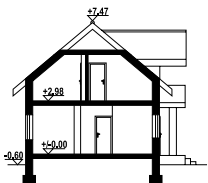
zeskanuj kod QR aby wyświetlić kartę projektu online



Więcej informacji o tym projekcie na: www.dom-projekt.pl/1040
 tel. 12 274 08 22 tel.kom. 609 512 803 biuro@dom-projekt.pl

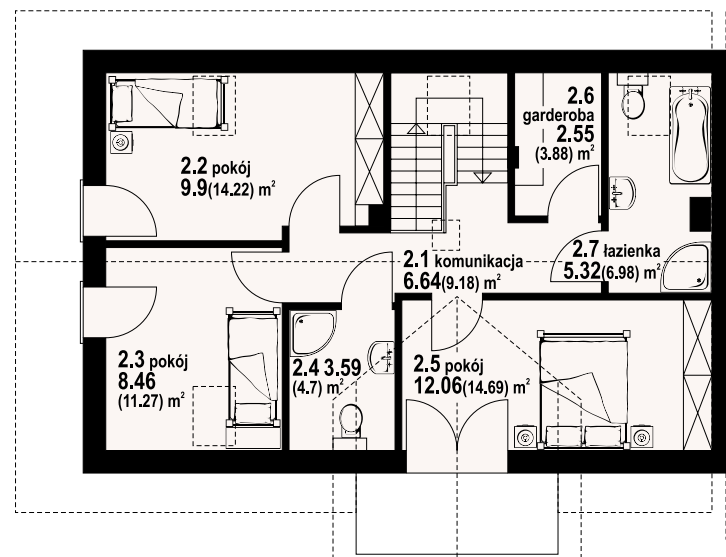
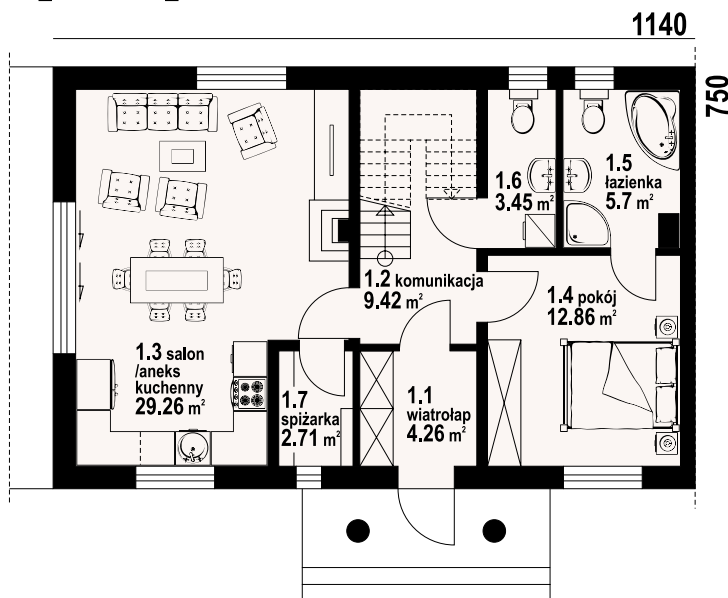


autorzy: arch. Władysław Piwowarczyk, artysta malarz Kinga Piwowarczyk



Dom- bliźniak. Każdy segment składa się z: dużego salonu z aneksem kuchennym, kominkiem i wyjściem na taras. Pokój z łazienką, wc, komunikacja, wiatrołap i spiżarka. Na poddaszu trzy pokoje, dwie łazienki, balkon, garderoba i komunikacja. Zwarta bryła budynku i dach dwuspadowy sprzyjają szybkiej i taniej budowie i niskim kosztom eksploatacji. Ściany zewnętrzne: pustaki ceramiczne + styropian. Strop: płyta żelbetowa. Pokrycie dachu: dachówka ceramiczna.

powierzchnia użytkowa	222,4 m ²
+część gosp.	10,52 m ²
powierzchnia zabudowy	171,0 m ²
kubatura	820 m ³
kąt nachylenia dachu	40°
wys. kalenicy	8,07 m
min. wymiary działki	30,8 x 16,0 m



w nawiasach podano powierzchnię podłogi

mirów 8 bliźniak - projekt podobny



miłkowice bliźniak - inny widok

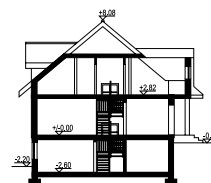




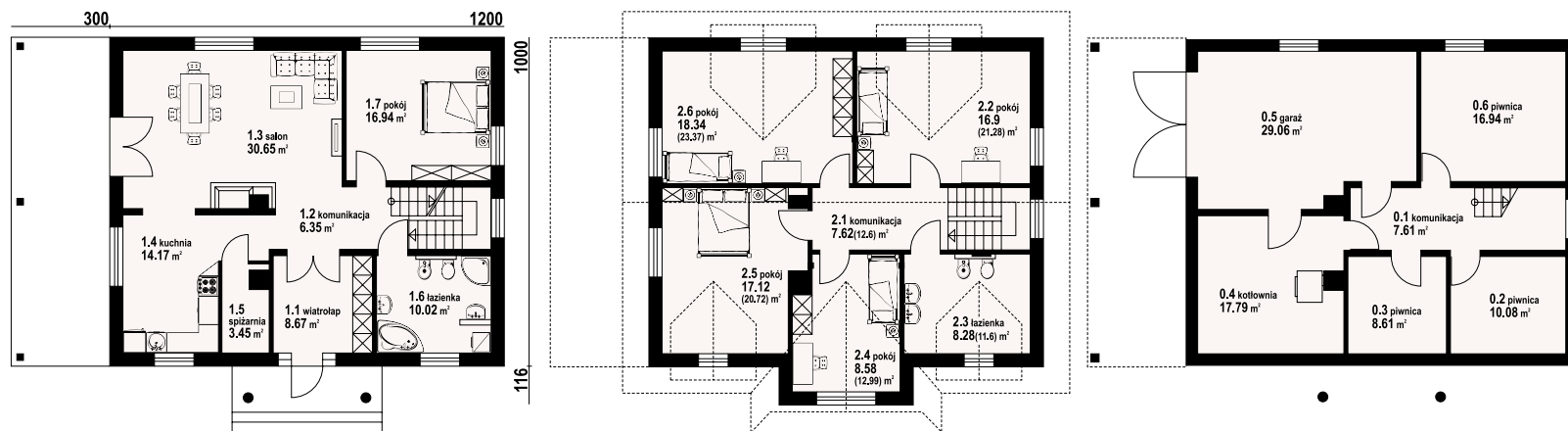
autorzy: arch. Władysław Piwowarczyk, artysta malarz Kinga Piwowarczyk

powierzchnia użytkowa	167,09 m ²
+część gosp.	90,09m ²
powierzchnia zabudowy	120m ²
kubatura	685 m ³
kąt nachylenia dachu	40°
wys. kalenicy	8,68 m
min. wymiary działki	22,3x19,3m

Funkcyjny dom, doskonały dla osób szukających projektu na działkę ze spadkiem terenu. Na parterze do dyspozycji salon z wygodną kuchnią i spiżarką, dodatkowy pokój oraz łazienka. Na poddaszu przewidziano cztery dobrze doświetlone sypialnie i łazienkę. Zaplecze gospodarcze domu zlokalizowano w piwnicy. Ściany zewnętrzne: pustaki ceramiczne + styropian. Strop: płyta żelbetowa. Pokrycie dachu: dachówka ceramiczna.



w nawiasach podano powierzchnię podłogi



chroślice - inny widok



chroślice - odbicie lustrzane



Warianty i projekty podobne dostępne na stronie www.dom-projekt.pl

zeskanuj kod QR aby wyświetlić kartę projektu online



Więcej informacji o tym projekcie na: www.dom-projekt.pl/390
tel. 12 274 08 22 tel.kom. 609 512 803 biuro@dom-projekt.pl

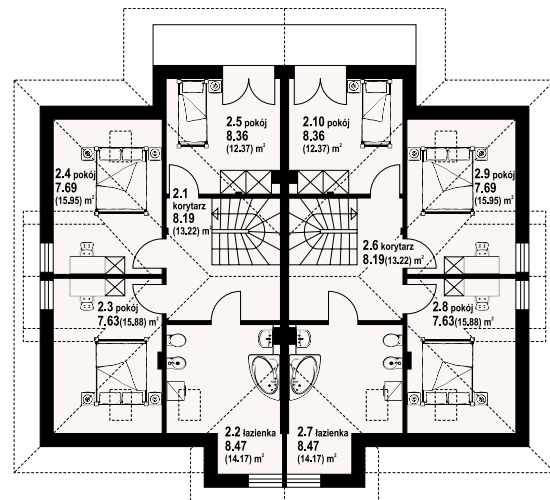
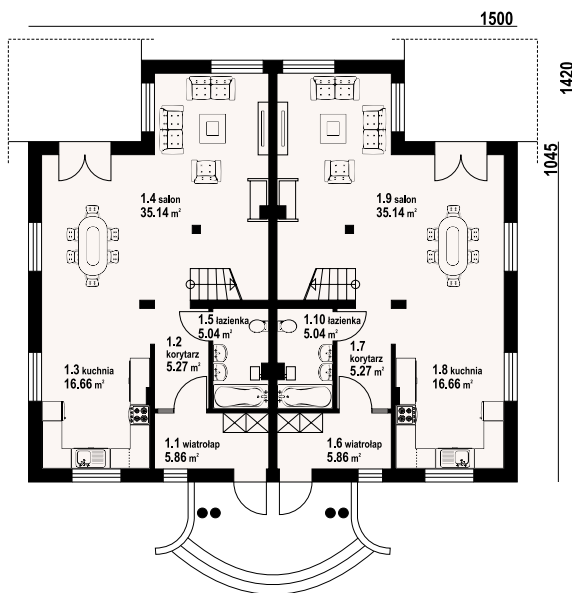


autorzy: arch. Władysław Piwowarczyk, artysta malarz Kinga Piwowarczyk



Budynek jednorodzinny, dwulokalowy. W każdym z lokali na parterze duży salon i wydzielona kuchnia. W salonie kominek z możliwością rozprowadzenia ciepła. Na poddaszu trzy sypialnie i łazienka. Ściany zewnętrzne: pustaki ceramiczne + styropian. Strop: płyta żelbetowa. Pokrycie dachu: dachówka ceramiczna.

powierzchnia użytkowa 216,62 m²
 powierzchnia zabudowy 182,02 m²
 kubatura 982 m³
 kąt nachylenia dachu 38°
 wys. kalenicy 8,79 m
 min. wymiary działki 23x23,2 m



w nawiasach podano powierzchnię podłogi

szczepanów mc - projekt podobny



szczepanów - inny widok



213,52 m²

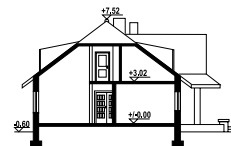
z kotłownią



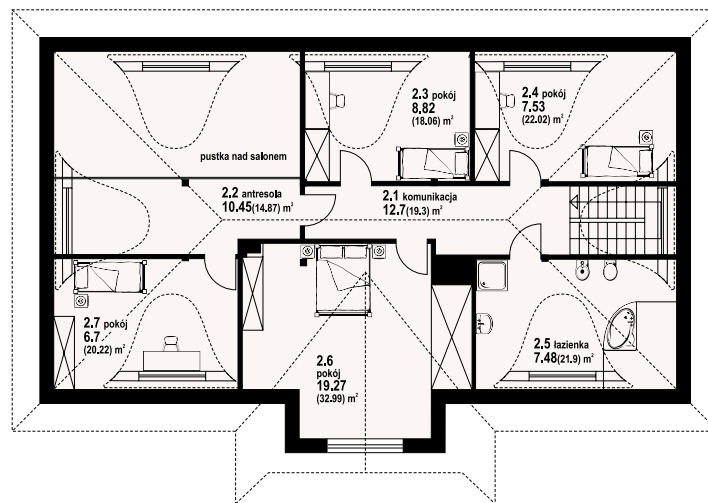
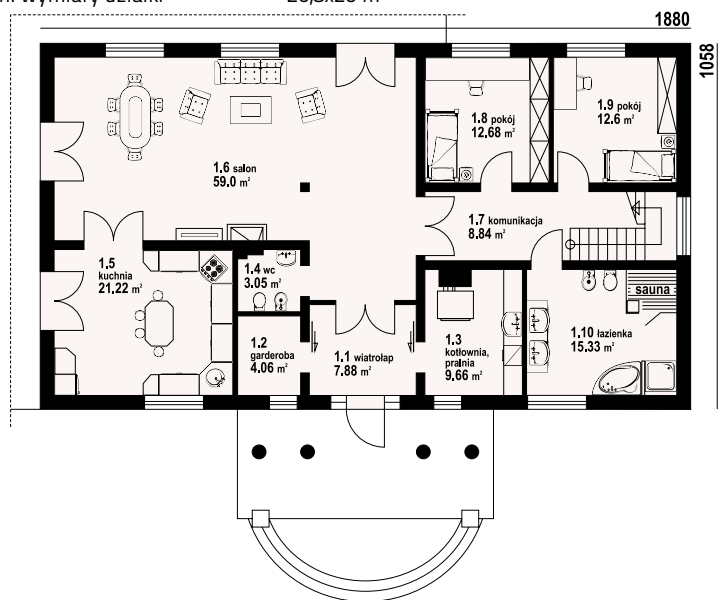
autorzy: arch. Władysław Piwowarczyk, artysta malarz Kinga Piwowarczyk

powierzchnia użytkowa	213,52 m ²
+część gosp.	13,72 m ²
powierzchnia zabudowy	205,46 m ²
kubatura	1000,49 m ³
kąt nachylenia dachu	37°
wys. kalenicy	8,21 m
min. wymiary działki	26,8x20 m

Reprezentacyjny dom o pięknej architekturze nawiązującej do tradycji dworu polskiego i przemyślanym, bogatym układzie funkcjonalnym. Siedem pokoi, kuchnia, dwie łazienki, kotłownia, wc, garderoba. Duży salon, dwa pokoje, wydzielone pomieszczenia kuchni i kotłowni. Duża łazienka z sauną. Na poddaszu cztery sypialnie i łazienka. Antresola nad salonem. Na dachu możliwość montażu baterii słonecznych. Liczne wersje projektu. Ściany zewnętrzne: pustaki ceramiczne + styropian. Strop: płyta żelbetowa. Pokrycie dachu: dachówka ceramiczna.



w nawiasach podano powierzchnię podłogi



chmielniki - inny widok



chmielniki - odbicie lustrzane



Warianty i projekty podobne dostępne na stronie www.dom-projekt.pl

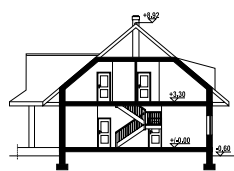
zeskanuj kod QR aby wyświetlić kartę projektu online



Więcej informacji o tym projekcie na: www.dom-projekt.pl/125
tel. 12 274 08 22 tel.kom. 609 512 803 biuro@dom-projekt.pl

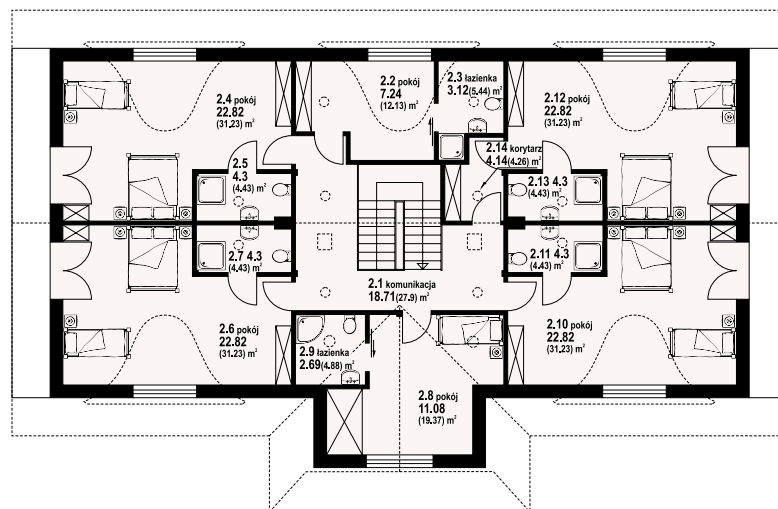
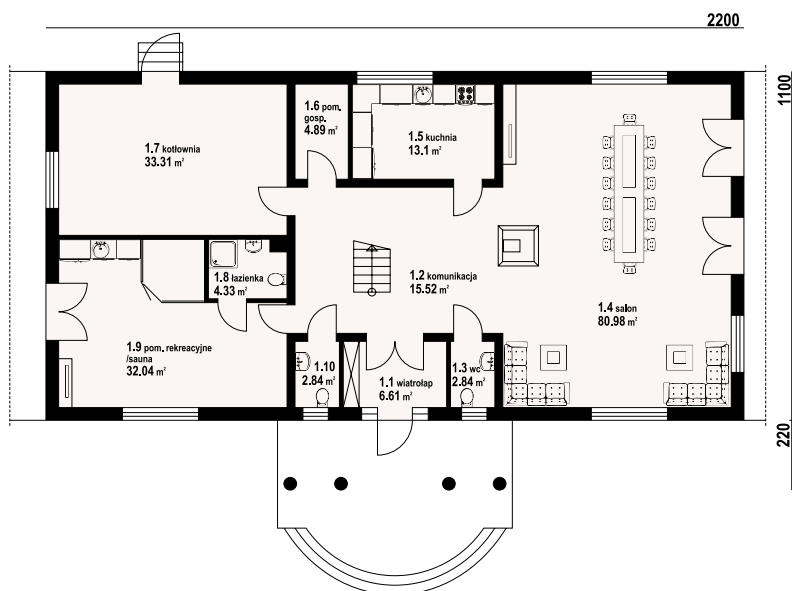


autorzy: arch. Władysław Piwowarczyk, artysta malarz Kinga Piwowarczyk



Reprezentacyjny dom zaprojektowany w stylistyce dworów polskich. Jego wnętrze kryje bardzo bogaty układ funkcjonalny. Wiodącym pomieszczeniem parteru jest duży, słoneczny salon z kominkiem. Znajdziemy tu także kuchnię, sporą kotłownię, pom. gospodarcze i przestronne pom. rekreacyjne z sauną. Na poddaszu sześć bardzo wygodnych sypialni, każda z własną łazienką. Ściany zewnętrzne: pustaki ceramiczne + styropian. Strop: płyta żelbetowa. Pokrycie dachu: panele dachowe Blachtrapez.

powierzchnia użytkowa	313,72 m ²
+część gosp.	38,2 m ²
powierzchnia zabudowy	253,88 m ²
kubatura	1550 m ³
kąt nachylenia dachu	40°
wys. kalenicy	9,52 m
min. wymiary działki	30,8x22,2 m

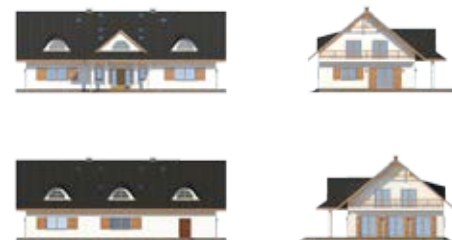


w nawiasach podano powierzchnię podłogi

chmielniki m14 - odbicie lustrzane



chmielniki m14 - inny widok



308,9 m²

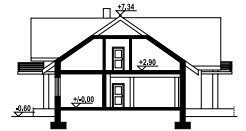
z kotłownią



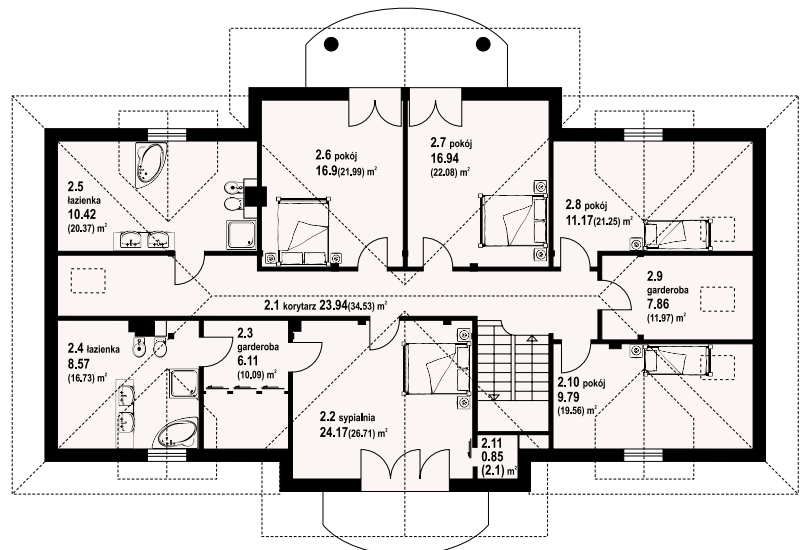
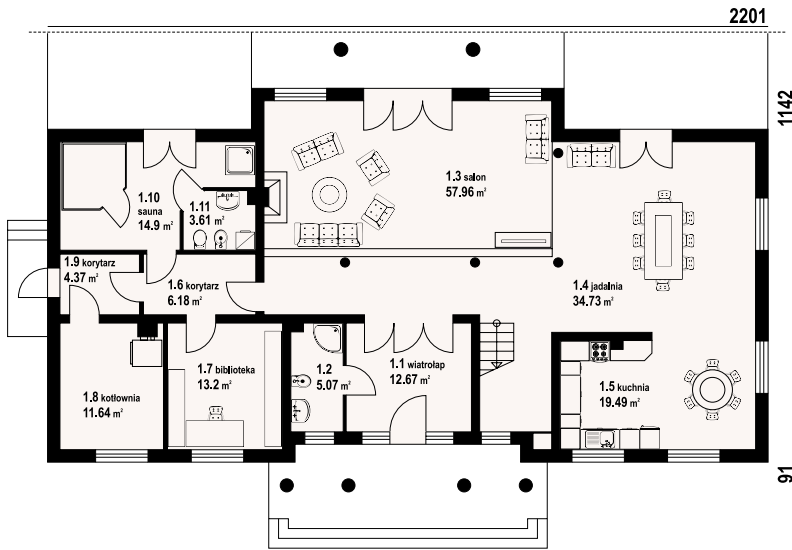
autorzy: arch. Władysław Piwowarczyk, artysta malarz Kinga Piwowarczyk

powierzchnia użytkowa +część gosp.	308,9 m ²
powierzchnia zabudowy	242,74 m ²
kubatura	1256 m ³
kąt nachylenia dachu	35°
wys. kalenicy	7,94 m
min. wymiary działki	30,5x22,2 m

Przestronny reprezentacyjny dom z poddaszem użytkowym. Głównym pomieszczeniem parteru jest duży salon w obniżeniu, który z jadalnią i komunikacją tworzy otwartą przestrzeń. Ściany zewnętrzne: pustaki ceramiczne + styropian. Strop: płyta żelbetowa. Pokrycie dachu: dachówka ceramiczna.



w nawiasach podano powierzchnię podłogi



gdów nowy - inny widok



gdów nowy - odbicie lustrzane



Warianty i projekty podobne dostępne na stronie www.dom-projekt.pl

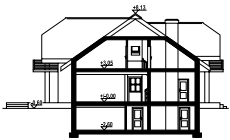
zeskanuj kod QR aby wyświetlić kartę projektu online



Więcej informacji o tym projekcie na: www.dom-projekt.pl/155
tel. 12 274 08 22 tel.kom. 609 512 803 biuro@dom-projekt.pl

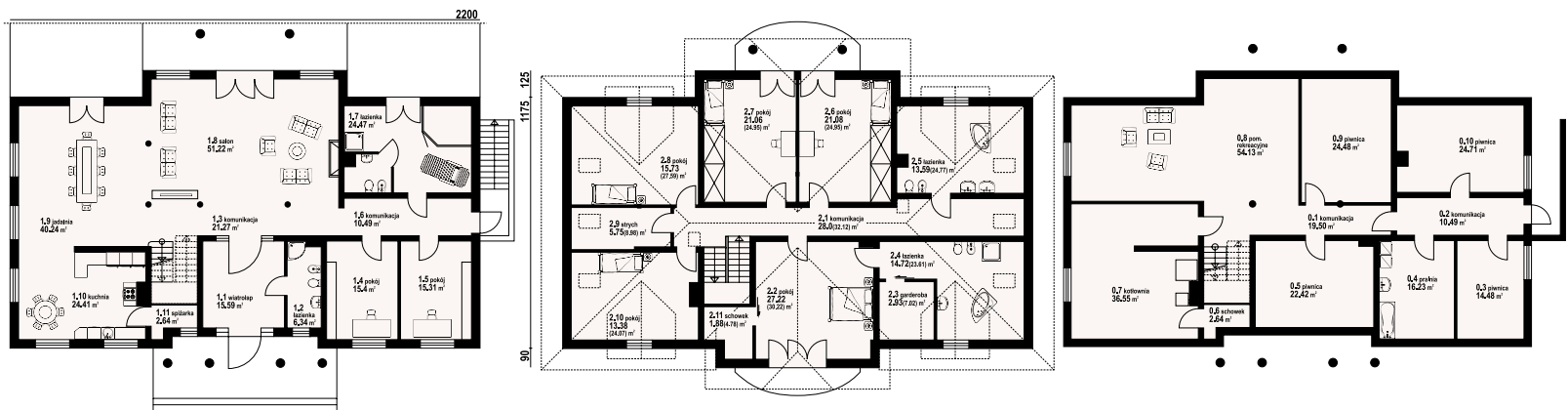


autorzy: arch. Władysław Piwowarczyk, artysta malarz Kinga Piwowarczyk



Duży, reprezentacyjny dom z poddaszem i podpiwniczeniem. Osiem pokoi, cztery łazienki. Na parterze funkcje dzienne, na poddaszu sypialnie, w piwnicach funkcje gospodarcze. Salon, jadalnia i kuchnia mają łącznie 116 m². Z salonu wyjścia na taras i do ogrodu. Z łazienki i sauny wyjście na taras. Trzy pokoje poddasza mają balkon. Ściany zewnętrzne: pustaki ceramiczne + styropian. Strop: płyta żelbetowa. Pokrycie dachu: dachówka ceramiczna.

powierzchnia użytkowa	382,09 m ²
+część gosp.	236,2 m ²
powierzchnia zabudowy	277,34 m ²
kubatura	1820,29 m ³
kąt nachylenia dachu	35°
wys. kalenicy	8,73m
min. wymiary działki	30,6 x23,5m

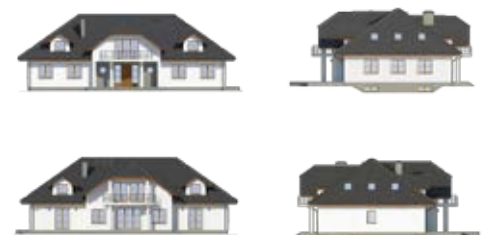


w nawiasach podano powierzchnię podłogi

gdów nowy 9x - odbicie lustrzane

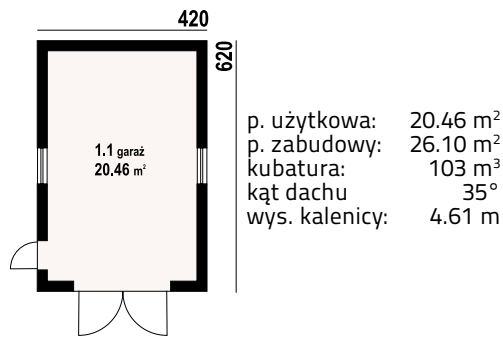


gdów nowy 9x - inny widok





G 1 (01) Projekt garażu jedno stanowiskowego

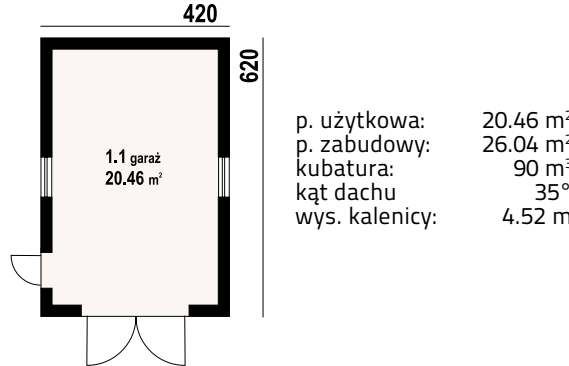


p. użytkowa: 20.46 m²
p. zabudowy: 26.10 m²
kubatura: 103 m³
kąt dachu: 35°
wys. kalenicy: 4.61 m

Ściany zewnętrzne: pustaki ceramiczne + styropian
Strop: płyta żelbetowa
Pokrycie dachu: dachówka ceramiczna



G 1 (02) Projekt garażu jedno stanowiskowego

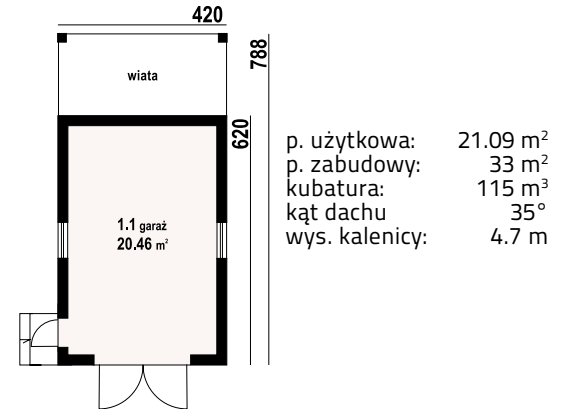


p. użytkowa: 20.46 m²
p. zabudowy: 26.04 m²
kubatura: 90 m³
kąt dachu: 35°
wys. kalenicy: 4.52 m

Ściany zewnętrzne: pustaki ceramiczne + styropian
Strop: płyta żelbetowa
Pokrycie dachu: dachówka ceramiczna



G 1 (03) Projekt garażu jedno stanowiskowego z wiatą gospodarczą

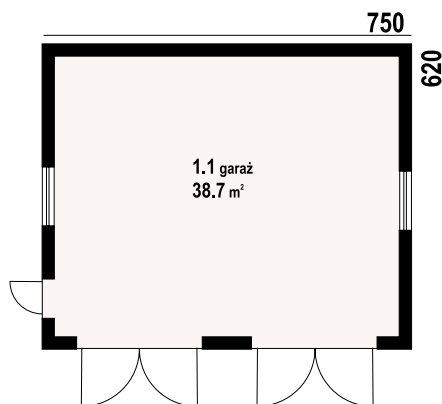


p. użytkowa: 21.09 m²
p. zabudowy: 33 m²
kubatura: 115 m³
kąt dachu: 35°
wys. kalenicy: 4.7 m

Ściany zewnętrzne: pustaki ceramiczne + styropian
Strop: płyta żelbetowa
Pokrycie dachu: dachówka ceramiczna



G 2 (01) Projekt garażu dwustanowiskowego

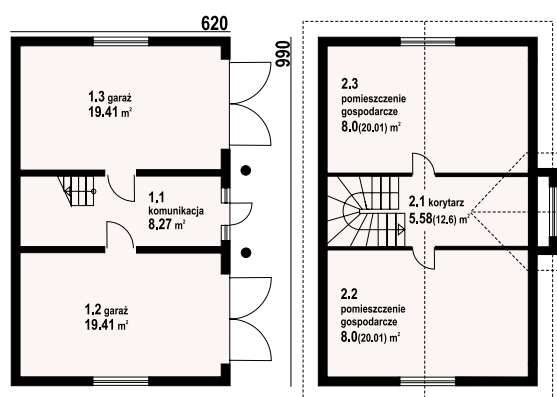


p. użytkowa: 38.70 m²
p. zabudowy: 46.50 m²
kubatura: 175 m³
kąt dachu: 35°
wys. kalenicy: 5.38 m

Ściany zewnętrzne: pustaki ceramiczne + styropian
Strop: płyta żelbetowa lub drewniany
Pokrycie dachu: dachówka ceramiczna



G 2 (02) Projekt garażu dwustanowiskowego z poddaszem gospodarczym

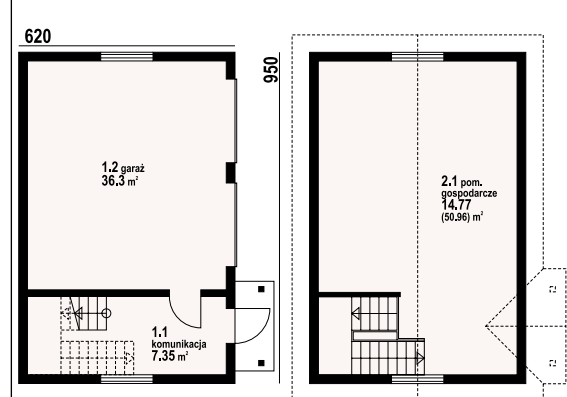


p. użytkowa: 68.67 m²
p. zabudowy: 62.88 m²
kubatura: 266 m³
kąt dachu: 38°
wys. kalenicy: 6.14 m

Ściany zewnętrzne: pustaki ceramiczne + styropian
Strop: płyta żelbetowa
Pokrycie dachu: dachówka ceramiczna



G 2 (03) Projekt garażu dwustanowiskowego z poddaszem gospodarczym

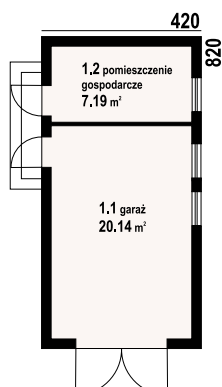


p. użytkowa: 58.42 m²
p. zabudowy: 58.90 m²
kubatura: 230 m³
kąt dachu: 38°
wys. kalenicy: 6.36 m

Ściany zewnętrzne: cegła kratówka
Strop: płyta żelbetowa
Pokrycie dachu: dachówka ceramiczna



G 1 (04) Projekt garażu jednostanowiskowego z pomieszczeniem gospodarczym

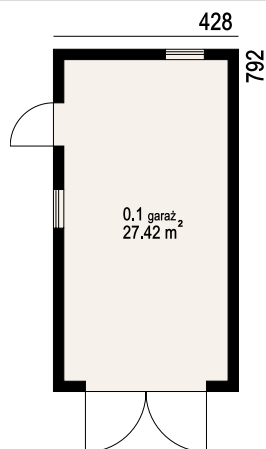


p. użytkowa: 27.30 m²
p. zabudowy: 34.00 m²
kubatura: 115.7 m³
kąt dachu: 35°
wys. kalenicy: 4.83 m

Ściany zewnętrzne: pustak ceramiczny + styropian
Strop: drewniany
Pokrycie dachu: dachówka ceramiczna



G 1 (08) Projekt garażu jednostanowiskowego

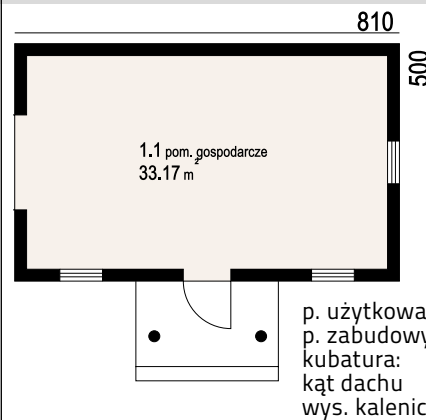


p. użytkowa: 27.42 m²
p. zabudowy: 33.90 m²
kubatura: 130 m³
kąt dachu: 40°
wys. kalenicy: 4.66 m

Ściany zewnętrzne: bloczek komórkowy
Pokrycie dachu: dachówka ceramiczna



budynek gospodarczy bg 1

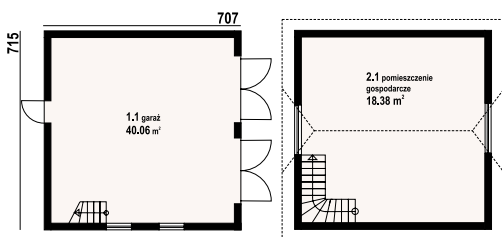


p. użytkowa: 33.17 m²
p. zabudowy: 40.5 m²
kubatura: 164 m³
kąt dachu: 40°
wys. kalenicy: 5.76 m

Ściany zewnętrzne: pustaki ceramiczne
Pokrycie dachu: panele dachowe



G 2 (04) Projekt garażu dwustanowiskowego z poddaszem gospodarczym

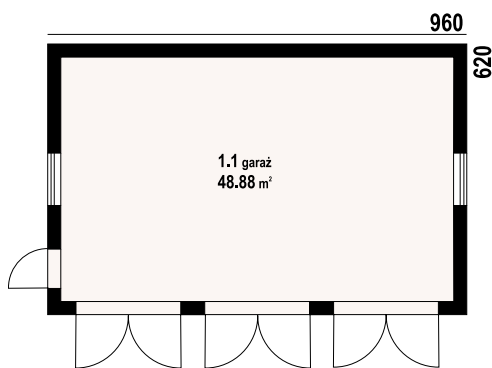


p. użytkowa: 58.42 m²
p. zabudowy: 50.50 m²
kubatura: 320 m³
kąt dachu: 38°
wys. kalenicy: 6.41 m

Ściany zewnętrzne: pustaki ceramiczne + styropian
Strop: płyta żelbetowa
Pokrycie dachu: dachówka ceramiczna



G 3 (01) Projekt garażu trzystanowiskowego

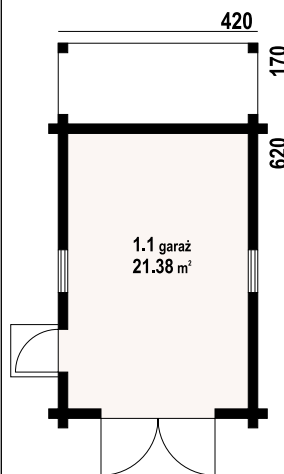


p. użytkowa: 48.88 m²
p. zabudowy: 60.00 m²
kubatura: 220 m³
kąt dachu: 35°
wys. kalenicy: 5.69 m

Ściany zewnętrzne: pustaki ceramiczne + styropian
Strop: płyta żelbetowa
Pokrycie dachu: dachówka ceramiczna



GD 1 (03) Projekt garażu jednostanowiskowego z wiatą gospodarczą

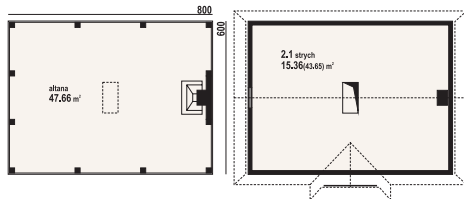


p. użytkowa: 21.38 m²
p. zabudowy: 33.18 m²
kubatura: 115 m³
kąt dachu: 35°
wys. kalenicy: 4.88 m

Ściany zewnętrzne: płazy drewniane
Pokrycie dachu: dachówka ceramiczna



G - altana 5 z poddaszem gospodarczym

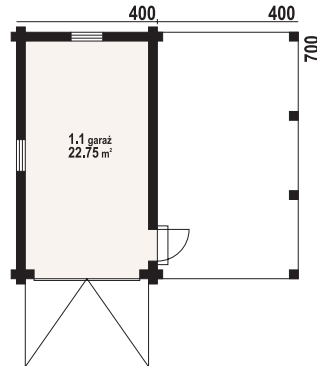


p. użytkowa: 47.66 m²
 p. gosp.: 15.36 m²
 p. zabudowy: 48.00 m²
 kubatura: 198 m³
 kąt dachu: 42°
 wys. kalenicy: 6.18 m

Ściany zewnętrzne: słupki drewniane + ściany szkieletowe
 Strop: drewniany
 Pokrycie dachu: dachówka ceramiczna



GD 1w Projekt garażu jednostanowiskowego z wiatą na samochód

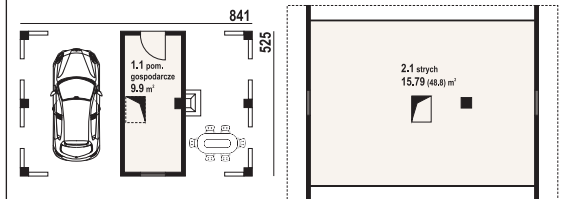


p. użytkowa: 22.75 m²
 p. zabudowy: 28.25 m²
 kubatura: 90.5 m³
 kąt dachu: 20° i 25°
 wys. kalenicy: 4.49 m

Ściany zewnętrzne: Płazy drewniane
 Pokrycie dachu: dachówka gontopodobna z posypką Gerard Corona



budynek gosp. mazurski 1 gpm1

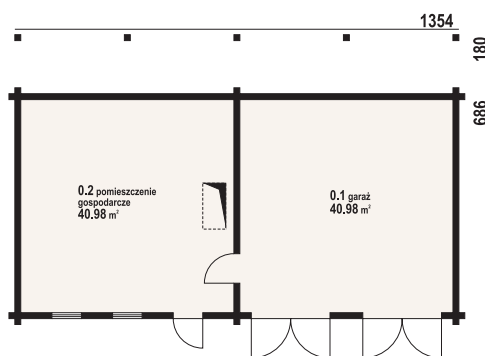


p. użytkowa: 25.05 m²
 p. zabudowy: 50.71 m²
 kubatura: 59 m³
 kąt dachu: 42°
 wys. kalenicy: 6.16 m

Ściany zewnętrzne: Płazy drewniane
 Strop: drewniany
 Pokrycie dachu: dachówka ceramiczna



GD H2 Projekt garażu dwustanowiskowego z pomieszczeniem gospodarczym

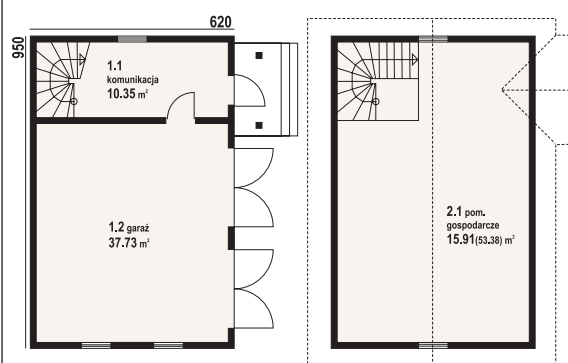


p. użytkowa: 81.96 m²
 p. zabudowy: 92.89 m²
 kubatura: 400 m³
 kąt dachu: 40°
 wys. kalenicy: 6.37 m

Ściany zewnętrzne: płazy drewniane
 Strop: drewniany
 Pokrycie dachu: dachówka ceramiczna



GD 2(03L) Projekt garażu dwustanowiskowego z poddaszem gospodarczym

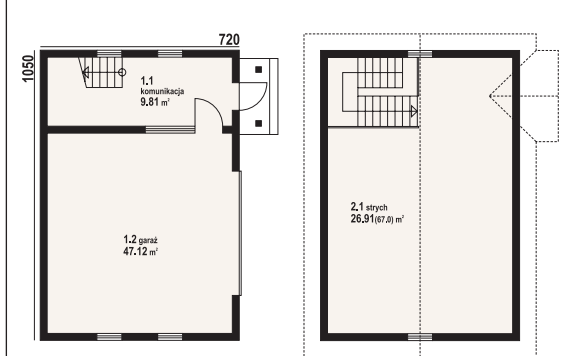


p. użytkowa: 63.99 m²
 p. zabudowy: 58.90 m²
 kubatura: 237 m³
 kąt dachu: 38°
 wys. kalenicy: 5.96 m

Ściany zewnętrzne: płazy drewniane
 Strop: drewniany
 Pokrycie dachu: dachówka ceramiczna



GDS 2(03L) Projekt garażu dwustanowiskowego z poddaszem gospodarczym



p. użytkowa: 56.93 m²
 p. zabudowy: 75.60 m²
 kubatura: 332 m³
 kąt dachu: 38°
 wys. kalenicy: 6.59 m

Ściany zewnętrzne: szkieletowe drewniane ocieplone wełną mineralną
 Strop: drewniany
 Pokrycie dachu: dachówka ceramiczna