

katalog projektów **domy murowane**



domy nowoczesne domy tradycyjne

zadębnie średnie z garażem, s.73



piaseczno 3g, s.32



podpiwniczone parterowe z poddaszem

jasło 31, str.119



głogoczków 3m, s.95



domy z kotłownią projekty indywidualne

jaworzynka nowa, s.63



chmielniki średnie nowe, s.128



biuro@dom-projekt.pl
www.dom-projekt.pl
12 274 08 22, 609 512 803

PARTEROWY Z PODDASZEM Z GARAŻEM / GARAŻ Z KOTŁOWNIĄ PODPIWNIACZONY DWULOKALOWY / BLIŹNIAK	pow. użytkowa	NAZWA	STR.
✓	100,84	adomierz 1m	38
✓	✓	adresowo	39
✓	✓	alamowo 1 mgk	55
✓	113,07	alamowo m1	54
✓	✓	albertowo 1 mg	36
✓	✓	amodowo duże	132
✓	✓	ardenowice mg 2	142
✓	✓	ardenowo g2	113
✓	✓	ardenowo senior	143
✓	✓	arkowo senior	138
✓	✓	arkowo wynajem	139
✓	94,38	asnykowo m3	34
✓	✓	asnykowo m5	35
✓	✓	astronowo	133
✓	✓	bartne 19	76
✓	✓	bartne 39	124
✓	✓	bartne nowe	77
✓	✓	biskupice 3	80
✓	✓	biskupice 15	79
✓	✓	biskupice 25	81
✓	✓	biskupice m5	82
✓	✓	biskupice m7	83
✓	112,82	bronowice 1m	66
✓	✓	bronowice 3mgk	67
✓	✓	brzozów	136
✓	✓	brzozów 7	137
✓	✓	chmielniki m1	127
✓	✓	chmielniki m8	110
✓	✓	chmielniki małe bm	126
✓	✓	chmielniki średnie 18	145
✓	181,52	chmielniki średnie nowe	128
✓	230,15	chmielowice m	148

PARTEROWY Z PODDASZEM Z GARAŻEM / GARAŻ Z KOTŁOWNIĄ PODPIWNIACZONY DWULOKALOWY / BLIŹNIAK	pow. użytkowa	NAZWA	STR.
✓	✓	chmielów m9	74
✓	✓	chmielów z garażem L	75
✓	✓	chronów	108
✓	✓	chroślice	141
✓	✓	dębowo 15m	125
✓	✓	dukla 11gg	68
✓	✓	dukla 19gg	69
✓	✓	działoszyce 5	104
✓	✓	działoszyce 9	105
✓	✓	gdów nowy	151
✓	✓	gdów nowy 9x	150
✓	✓	gładyszowo m	44
✓	✓	gładyszów 3	47
✓	✓	gładyszów 5	48
✓	✓	gładyszów 7	49
✓	✓	gładyszów 13	46
✓	✓	gładyszów 72	144
✓	✓	gładyszów mały m	45
✓	✓	gładyszów plus	50
✓	✓	głogoczków 3m	95
✓	88,43	grabie średnie 13	58
✓	✓	grabów k	43
✓	✓	grochowo nowe	40
✓	✓	grochowo nowe 3	41
✓	✓	grochowo średnie	42
✓	✓	gronowo x	78
✓	✓	gronowo xy bliźniak	155
✓	✓	gryfice 3m	109
✓	✓	gryfów g	122
✓	✓	hoczew 12	28
✓	✓	hoczew bk 11	59
✓	44,33	hoczew mała 3m	29


Polecamy nasze strony internetowe:



www.dom-projekt.pl



www.facebook.com/DomProjekt.Myslenice



www.i-inspiracje.pl

PARTEROWY Z PODDASZEM Z GARAŻEM / GARAŻ Z KOTŁOWNIĄ PODPIWNICZONY DWULOKALOWY / BLIŹNIAK	pow. użytkowa	NAZWA	STR.	PARTEROWY Z PODDASZEM Z GARAŻEM / GARAŻ Z KOTŁOWNIĄ PODPIWNICZONY DWULOKALOWY / BLIŹNIAK	pow. użytkowa	NAZWA	STR.
<input checked="" type="checkbox"/> <input checked="" type="checkbox"/> <input checked="" type="checkbox"/>	93,99	hoczew mk 11 gg	61	<input checked="" type="checkbox"/>	82,2	piaseczno 3m	31
<input checked="" type="checkbox"/> <input checked="" type="checkbox"/>	94,65	hoczew średnia 5m L	60	<input checked="" type="checkbox"/> <input checked="" type="checkbox"/>	209,64	piaskowo ab	154
<input checked="" type="checkbox"/> <input checked="" type="checkbox"/> <input checked="" type="checkbox"/>	106,84	janowice 3mgk	101	<input checked="" type="checkbox"/> <input checked="" type="checkbox"/>	125,59	piekarów 1m	86
<input checked="" type="checkbox"/> <input checked="" type="checkbox"/>	145,95	jaśło 31	119	<input checked="" type="checkbox"/> <input checked="" type="checkbox"/>	199,42	podszarnie 1mk	146
<input checked="" type="checkbox"/> <input checked="" type="checkbox"/> <input checked="" type="checkbox"/> <input checked="" type="checkbox"/>	133,26	jaworki 9	103	<input checked="" type="checkbox"/> <input checked="" type="checkbox"/>	85,62	polańczyk m	30
<input checked="" type="checkbox"/> <input checked="" type="checkbox"/> <input checked="" type="checkbox"/> <input checked="" type="checkbox"/>	148,24	jaworki 14m	102	<input checked="" type="checkbox"/> <input checked="" type="checkbox"/> <input checked="" type="checkbox"/> <input checked="" type="checkbox"/>	123,48	pruszków ab	152
<input checked="" type="checkbox"/> <input checked="" type="checkbox"/> <input checked="" type="checkbox"/> <input checked="" type="checkbox"/>	141,68	jaworowo 7k	129	<input checked="" type="checkbox"/> <input checked="" type="checkbox"/> <input checked="" type="checkbox"/>	117,49	sadowice g	85
<input checked="" type="checkbox"/> <input checked="" type="checkbox"/>	119,35	jaworze 3	92	<input checked="" type="checkbox"/> <input checked="" type="checkbox"/> <input checked="" type="checkbox"/>	148	sadowo 9	123
<input checked="" type="checkbox"/> <input checked="" type="checkbox"/>	115,72	jaworze nowe k	90	<input checked="" type="checkbox"/> <input checked="" type="checkbox"/> <input checked="" type="checkbox"/>	117,46	sławków mały g	96
<input checked="" type="checkbox"/> <input checked="" type="checkbox"/> <input checked="" type="checkbox"/>	121,33	jaworze p	91	<input checked="" type="checkbox"/> <input checked="" type="checkbox"/>	133,75	sławków mały m	97
<input checked="" type="checkbox"/> <input checked="" type="checkbox"/>	96,72	jaworzynka nowa	63	<input checked="" type="checkbox"/> <input checked="" type="checkbox"/>	111,96	stopnica 3m	84
<input checked="" type="checkbox"/> <input checked="" type="checkbox"/> <input checked="" type="checkbox"/>	95,21	jaworzynka nowa 3	65	<input checked="" type="checkbox"/> <input checked="" type="checkbox"/>	246,96	szczepanów	149
<input checked="" type="checkbox"/> <input checked="" type="checkbox"/> <input checked="" type="checkbox"/> <input checked="" type="checkbox"/>	109,37	jaworzynka nowa mg	62	<input checked="" type="checkbox"/> <input checked="" type="checkbox"/> <input checked="" type="checkbox"/>	116,77	ścianawka 9m	88
<input checked="" type="checkbox"/> <input checked="" type="checkbox"/> <input checked="" type="checkbox"/> <input checked="" type="checkbox"/>	127,06	jaworzynka średnia 9	64	<input checked="" type="checkbox"/>	123,79	ścianawka 13m	120
<input checked="" type="checkbox"/> <input checked="" type="checkbox"/>	126,01	jurkowo średnie	111	<input checked="" type="checkbox"/> <input checked="" type="checkbox"/>	101,04	świdnica 36 ms	53
<input checked="" type="checkbox"/>	150,58	karowice m1x	118	<input checked="" type="checkbox"/> <input checked="" type="checkbox"/>	99,64	świdnica m	52
<input checked="" type="checkbox"/> <input checked="" type="checkbox"/> <input checked="" type="checkbox"/>	163,73	krosno 5ggk	135	<input checked="" type="checkbox"/> <input checked="" type="checkbox"/>	128,36	tomaszów 35	87
<input checked="" type="checkbox"/> <input checked="" type="checkbox"/> <input checked="" type="checkbox"/>	118,35	miastko 1 mg	100	<input checked="" type="checkbox"/> <input checked="" type="checkbox"/> <input checked="" type="checkbox"/>	307,86	tomaszów g bliźniak	153
<input checked="" type="checkbox"/> <input checked="" type="checkbox"/>	124,5	miechów	98	<input checked="" type="checkbox"/> <input checked="" type="checkbox"/>	119,8	wąsowo wąskie mk1	94
<input checked="" type="checkbox"/> <input checked="" type="checkbox"/> <input checked="" type="checkbox"/>	202,67	miechów 3gg	121	<input checked="" type="checkbox"/> <input checked="" type="checkbox"/>	117,9	zadębie	71
<input checked="" type="checkbox"/> <input checked="" type="checkbox"/>	217,34	milicz 53m	147	<input checked="" type="checkbox"/> <input checked="" type="checkbox"/>	139,77	zadębie 15	114
<input checked="" type="checkbox"/> <input checked="" type="checkbox"/>	52,1	miłków L	26	<input checked="" type="checkbox"/> <input checked="" type="checkbox"/> <input checked="" type="checkbox"/>	124,07	zadębie 19	115
<input checked="" type="checkbox"/>	64,66	miłków średni	27	<input checked="" type="checkbox"/> <input checked="" type="checkbox"/> <input checked="" type="checkbox"/>	101,16	zadębie średnie 3	72
<input checked="" type="checkbox"/> <input checked="" type="checkbox"/>	114,04	miłowska średnia	70	<input checked="" type="checkbox"/> <input checked="" type="checkbox"/> <input checked="" type="checkbox"/>	177,63	zadębie średnie 12	140
<input checked="" type="checkbox"/> <input checked="" type="checkbox"/>	108,93	miłowo 1m	51	<input checked="" type="checkbox"/> <input checked="" type="checkbox"/>	106,6	zadębie średnie z garażem	73
<input checked="" type="checkbox"/> <input checked="" type="checkbox"/>	114,68	oleśnica	89	<input checked="" type="checkbox"/> <input checked="" type="checkbox"/>	106,66	zamość 1m	37
<input checked="" type="checkbox"/> <input checked="" type="checkbox"/>	118,98	osiek 31m	93	<input checked="" type="checkbox"/> <input checked="" type="checkbox"/>	99,88	zawoja mk1	57
<input checked="" type="checkbox"/> <input checked="" type="checkbox"/> <input checked="" type="checkbox"/>	175,12	osina 44	134	<input checked="" type="checkbox"/> <input checked="" type="checkbox"/>	99,88	zawoja mk 31	56
<input checked="" type="checkbox"/>	120,83	paczkowice 1m	107	<input checked="" type="checkbox"/> <input checked="" type="checkbox"/>	127,09	zawoja średnia	99
<input checked="" type="checkbox"/>	120,83	paczków 3m	106	<input checked="" type="checkbox"/> <input checked="" type="checkbox"/>	159,66	żarnowiec 3 plus	131
<input checked="" type="checkbox"/> <input checked="" type="checkbox"/>	130,57	piaseczno + senior	112	<input checked="" type="checkbox"/> <input checked="" type="checkbox"/>	152,68	żarnowiec plus	130
<input checked="" type="checkbox"/> <input checked="" type="checkbox"/> <input checked="" type="checkbox"/>	82,32	piaseczno 3g	32	<input checked="" type="checkbox"/> <input checked="" type="checkbox"/>	146,11	żarowo 3m	117
<input checked="" type="checkbox"/> <input checked="" type="checkbox"/> <input checked="" type="checkbox"/>	82,32	piaseczno 3gg	33	<input checked="" type="checkbox"/> <input checked="" type="checkbox"/>	128,34	żarowo 5m L	116

KATALOG PROJEKTÓW DOMY MUROWANE

DOM-PROJEKT
UL. DASZYŃSKIEGO 6B
32-400 MYŚLENICE

www.dom-projekt.pl
www.domdrewniany-projekt.pl
e-mail: biuro@dom-projekt.pl

tel. 12 274 08 22
tel. kom. 609 512 803

SPRZEDAŻ PROJEKTÓW
INFORMACJA O PROJEKTACH:
mgr Dorota Muniak
609 512 803

12 274 08 22
biuro@dom-projekt.pl
Biuro Sprzedaży Projektów
32-400 Myślenice, ul. Daszyńskiego 6B
Czynne od poniedziałku do piątku w godz. 8-17
oraz w sobotę w godz. 9-13

AUTORZY PROJEKTÓW:
mgr inż. arch. Władysław Piwowarczyk
artysta malarz Kinga Piwowarczyk

OPRACOWANIE PROJEKTÓW:
Zespół autorski prowadzony przez
mgr inż. arch. Władysława Piwowarczyka

PROJEKT GRAFICZNY KATALOGU:
artysta malarz Kinga Piwowarczyk
mgr sztuki Łukasz Cięcielowski

OPRACOWANIE I SKŁAD:
Ewelina Michalczevska

WIZUALIZACJE:
Sławomir Biela

KOREKTA:
zespół Dom-Projekt

Edycja:
2021

Prawa autorskie zastrzeżone. Wszystkie przedstawione w niniejszym katalogu projekty domów oraz układ graficzny katalogu są chronione prawem autorskim i należą do Dom-Projekt s.c.

Niniejsza oferta nie stanowi oferty handlowej w rozumieniu art. 66 §1 KC oraz innych właściwych przepisów prawnych.

Ze względu na to, że projekty prezentowane w katalogu są systematycznie aktualizowane, mogą wystąpić różnice pomiędzy informacjami tu zawartymi, a faktycznym stanem projektu.



Doradzamy w wyborze projektu

Skontaktuj się z nami – wspólnie znajdziemy Twój wymarzony projekt. Zadzwoń do nas:

12 274 08 22
609 512 803

Wykonamy zmiany w projekcie według Twoich życzeń

Przedstaw nam Twoje propozycje zmian/modyfikacji wybranego projektu. Opisz szczegóły i wyślij do nas, nasi eksperci udzielą fachowej konsultacji:

biuro@dom-projekt.pl

Opracujemy projekt indywidualny

Szukasz projektu wyjątkowego, niepowtarzalnego, czy może masz własną wizję i pomysł na projekt takiego domu? Wykonamy dla Ciebie projekt indywidualny. Zobacz więcej na stronach: 24, 25. Zapytaj o szczegóły:

12 274 08 22
609 512 803

Więcej projektów na naszych stronach internetowych

W katalogu, który mają Państwo w ręku prezentujemy jedynie część naszej kolekcji projektów domów murowanych. Z pełną ofertą można zapoznać się na stronie:


www.dom-projekt.pl

Projekty domów drewnianych przedstawiamy w odrębnym katalogu DOM-PROJEKT KATALOG PROJEKTÓW DOMY DREWNIANE. Prezentujemy tam wybrane projekty opracowane w tej technologii realizacji. Pełna kolekcja projektów domów drewnianych jest dostępna na stronie:

www.domdrewniany-projekt.pl



PAKIET **super**Trio



3x3 - MNOŻYMY KORZYŚCI W PAKIECIE

Ciesz się komfortem mieszkania na poddaszu niezależnie od temperatury panującej za oknem. Zastosuj pakiet **superTrio** składający się z:

- 1 okna 3-szybowego,
- 2 kotłnierza Thermo z dodatkową izolacją,
- 3 markizy zewnętrznej.



Stosując pakiet **superTrio** zyskujesz:

- ciepło i niższe rachunki za ogrzewanie dzięki oknom dachowym wyposażonym w pakiet 3-szybowy,
- trwałość oraz jeszcze większe oszczędności energii dzięki kotłierzowi Thermo,
- komfortową temperaturę na poddaszu w trakcie upałów dzięki markizie chroniącej poddasze przed nagrzewaniem.

Nabywając okna 3-szybowe, mamy możliwość wyboru obłachowania okna w 3 kolorach bez dodatkowych dopłat, a także wybór okna w 3 technologiach wykończenia drewna - w ramach oferty 3x3 - mnożymy korzyści w pakiecie.



Energooszczędne 3-szybowe okna dachowe

Energooszczędne budownictwo staje się coraz bardziej popularne. Dbanie o bilans energetyczny budynków to mądry trend. Nie wynika on bowiem z mody, która szybko przemija, lecz z rozważliwej dbałości o środowisko naturalne oraz z odpowiedzialnego podejścia do planowania własnej przyszłości.

Dom to inwestycja na lata i warto zadbać o niskie koszty eksploatacji budynku. Pomogą nam w tym wysokiej jakości 3-szybowe okna dachowe. Nowoczesne okna, oferowane w pakiecie **superTrio**, doskonale doświetlają poddasze przez cały rok. **SuperTrio to komplet:** 3-szybowe okno dachowe + kołnierz termoizolacyjny Thermo + markiza zewnętrzna. Skupmy się jednak na oknach dachowych, gdyż ich różnorodność daje wiele nowych możliwości, z którymi warto się zapoznać. Prezentujemy zatem 4 ciekawe modele energooszczędnych, 3-szybowych okien dachowych.



FPP-V U5 preSelect MAX

Innowacyjne, uchylno-obrotowe okno dachowe o współczynniku przenikania ciepła $U_w = 1,0 \text{ W/m}^2\text{K}$. Dwie oddzielone od siebie funkcje otwierania pozwalają nam na korzystanie z okna preSelect MAX w preferowany przez nas sposób. Wybór funkcji uchylnej lub obrotowej realizowany jest w prosty sposób dzięki umieszczonemu w dolnej części ościeżnicy przełącznikowi. Funkcja uchylna pozwala nawet wysokiej osobie na swobodne podejście do krawędzi okna i cieszenie się nieograniczonym widokiem na zewnątrz. Funkcja obrotowa służy między innymi do wygodnego mycia zewnętrznej szyby.

Unikatowa konstrukcja okien pozwala na wykonanie ich w dużych rozmiarach – nawet 134 x 140 cm, co pozwala jeszcze lepiej doświetlić wnętrze.



FTP-V U5

Obrotowe okno dachowe z pakietem 3-szybowym U5, o współczynniku $U_w = 0,97 \text{ W/m}^2\text{K}$. Parametr termoizolacyjności na tak dobrym poziomie, czyni produkt bardzo dobrym wyborem do budynków energooszczędnych. Jest to wygodne w obsłudze okno dachowe z klamką zamontowaną w dolnej części skrzydła i możliwością obrotu o 180° w celu wygodnego umycia zewnętrznej szyby. Tak samo, jak wszystkie inne okna dachowe FAKRO, FTP-V U5 posiada zewnętrzną szybę hartowaną, objętą dożywotnią gwarancją na gradobicie.



Powłoka
niskoemisyjna

Zewnętrzna
szyba
hartowana

Ciepła ramka
dystansowa
wypełniona siem
molekularnym

Gaz
szlachetny

Przeszklenia oszczędzające energię przez cały rok

Komory pakietów 3-szybowych w oknach FAKRO wypełnione są gazem szlachetnym. Pomiędzy taflami szkła znajduje się tzw. "ciepła" ramka dystansowa, która poprawia termoizolacyjność oraz trwałość okna.

Powłoki niskoemisyjne minimalizują przenikanie energii cieplnej.

W zimie powłoki ograniczają straty energii, ponieważ odbijają ciepło z powrotem do pomieszczenia. Umożliwiają jednak bierne pozyskiwanie ciepła słonecznego, co pozwala na zmniejszenie zapotrzebowania na ogrzewanie.

W lecie powłoki częściowo odbijają ciepło dochodzące z zewnątrz, lecz proces ten powinien być dodatkowo wspomagany przez markizy zewnętrzne, które bardzo skutecznie zatrzymują ciepło, chroniąc wnętrza przed przegrzewaniem. Pozwala to ograniczyć nagrzewanie pomieszczeń nawet o 10 °C.

Nowoczesne pakiety 3-szybowe w oknach FAKRO pozwalają obniżyć rachunki za ogrzewanie zimą oraz za chłodzenie pomieszczeń w okresie upałów.

Szeroki wybór 3-szybowych okien dachowych sprawia, że możemy budować ekologiczne budynki i jednocześnie cieszyć się ich pełną funkcjonalnością. Wybór dobrej jakości produktu jest kluczowym czynnikiem, wpływającym na zapewnienie komfortu korzystania z naszego domu przez długie lata.



FGH-V P5 Galeria

Okno balkonowe o innowacyjnej konstrukcji i współczynniku $U_w = 1,1 \text{ W/m}^2\text{K}$. To duże, dwuskrzydłowe okno po otwarciu tworzy balkon. Dzięki niemu możemy w każdej chwili nawiązać kontakt z przyrodą, nie wychodząc z pomieszczenia na poddaszu. Wśród okien tego typu, Galeria wyróżnia się bardzo praktycznie zaprojektowanymi barierkami. Po zamknięciu okna, chowają się one pod obdachowaniem, dzięki czemu nie ulegają zabrudzeniu bądź uszkodzeniu, a korzystanie z okna staje się przyjemniejsze. Górne skrzydło okna może być otwierane również obrotowo, co ułatwia mycie zewnętrznej szyby.



Okna kolankowe

Są przeznaczone do montażu w ścianie kolankowej, w zespole z oknami dachowymi. Ich współczynnik U_w wynosi $0,88 \text{ W/m}^2\text{K}$. Zastosowany w nich pakiet szybowy P5, oprócz świetnej izolacyjności termicznej, zapewnia również bezpieczeństwo dzięki wewnętrznej szybie laminowanej.

Okna kolankowe pozwalają na jeszcze lepsze doświetlenie pomieszczeń na poddaszu oraz rozległy widok na zewnątrz.

Termo Organika

Myśl: Ciepło

Tomasz Kuchar
& Termo Organika

**NUMER 1
W POLSCE**



JAKOŚĆ



OSZCZĘDNOŚĆ



EFEKT



CZAS

Kompletny System Ociepleń Termo Organika
to ciepły, oszczędny dom i szybki zwrot
pieniędzy zainwestowanych w termoizolację

KOMPLETNY SYSTEM OCIEPLEŃ! STYROPIAN • TYNKI • FARBY • KLEJE

Wychodząc naprzeciw różnym potrzebom inwestorów w zakresie wyboru materiału izolacyjnego i wykończenia elewacji Termo Organika rekomenduje Kompletny System Ociepleń.

Kompletny System Ociepleń Termo Organika to zestaw elementów potrzebnych do wykonania ocieplenia ścian zewnętrznych. Wszystkie składniki są produkowane w oparciu o nowoczesne technologie i surowce najwyższej jakości, dzięki temu produkty Termo Organika posiadają doskonałe parametry cieplne i właściwości użytkowe.

Produkty Termo Organika od lat cieszą się pozytywną opinią ekspertów, czego dowodem są liczne i prestiżowe nagrody. Ponadto posiadają krajowe (AT) lub europejskie (ETA) oceny techniczne oraz rekomendacje techniczne Instytutu Techniki Budowlanej.



NIEZAWODNOŚĆ



ENERGOOSZCZĘDNOŚĆ



EFEKTYWNOŚĆ



RÓŻNORODNOŚĆ

TYNKI

- Odporne na działanie warunków atmosferycznych i promieniowanie UV. Tynk silikonowy GOLD posiada dodatkowo efekty samoczyszczenia

SIATKI

- Wykonane z wysokiej jakości włókien szklanych, służą do wzmocnienia warstwy zbrojonej

KLEJE

- Cechują się bardzo dobrą przyczepnością, wysoką trwałością i odpornością na warunki atmosferyczne

GRUNTY

- Służą do przygotowania i wzmocnienia powierzchni

FARBY ELEWACYJNE

- Charakteryzują się wysoką siłą krycia, odpornością na ścieranie i korozję biologiczną

STYROPIANY

- Dedykowane szczególnie dla domów pasywnych i energooszczędnych





Myślenice sezon I malarstwo kinga piwowarczyk

www.kingap.pl



Drzwi w pełnej harmonii z wnętrzem



- BaseLine – ponadczasowa elegancja



- DesignLine Concepto – nowoczesność i fantazja



- ClassicLine – stylowa klasyka



Piękny design, komfort i bezpieczeństwo

Drzwi wejściowe z aluminium i stali nierdzewnej firmy Hörmann

Chcesz oryginalnie zaaranżować wejście do swojego domu? Marzą Ci się eleganckie, stabilne i wytrzymałe drzwi wejściowe z najlepszym wyposażeniem przeciwwłamaniowym? Firma Hörmann ma dla Ciebie nowe drzwi z aluminium i stali nierdzewnej – ThermoPlan Hybrid i ThermoSafe Hybrid.

To drzwi, które doskonale pasują do szerokich reprezentacyjnych wejść i świetnie komponują się z modną minimalistyczną architekturą. Niektóre modele dobrze wpisują się także w tradycyjne budownictwo. Bardzo bogaty wybór wzorów i kolorów, a także naświetli bocznych i górnych oraz opcjonalnych uchwytów, zamków i przeszkleń pozwala na indywidualne zaaranżowanie wejścia do domu. Spośród 12 eleganckich wzorów drzwi ThermoPlan Hybrid i ponad 70 modeli drzwi ThermoSafe Hybrid każdy znajdzie coś dla siebie.

Piękne skrzydło

Oba typy drzwi wyróżnia skrzydło z niewidocznym profilem. Jego powierzchnia wraz z ościeżnicą tworzy zlicowaną płaszczyznę z wewnętrznej, a w drzwiach ThermoPlan Hybrid także z zewnętrznej, strony. Najbardziej wymagającym za dopłatą producent oferuje drzwi z ukrytymi zawiasami, wtedy harmonii jednolitej dużej powierzchni nie zakłóca żaden zbędny detal. Dzięki temu całe wejście sprawia wrażenie większego i staje się jeszcze bardziej eleganckie. Od zewnątrz takie drzwi stanowią efektowną wizytówkę naszego domu, od środka natomiast idealnie komponują się z domowym wnętrzem.

Aluminium jak ze stali

Poza atrakcyjnym designem drzwi ThermoPlan Hybrid i ThermoSafe Hybrid o zlicowanej powierzchni ościeżnicy i płyty drzwiowej cechuje duża wytrzymałość, sztywność i stabilność. To efekt ich specjalnej konstrukcji powstałej



z połączenia aluminium i stali nierdzewnej. Dzięki zastosowaniu po zewnętrznej stronie skrzydła malowanej proszkowo blachy ze stali nierdzewnej są one odporne na działanie czynników atmosferycznych i nie odkształcają się nawet pod wpływem dużych różnic temperatur panujących wewnątrz i na zewnątrz domu, czyli np. podczas upalnego lata lub mroźnej zimy.

Bez strat energii i mostków termicznych

Drzwi z aluminium i stali nierdzewnej oznaczają też prawdziwą energooszczędność. To konsekwencja budowy skrzydła drzwiowego, które wykonane jest z aluminium i wypełnione twardą pianką poliuretanową. W drzwiach ThermoPlan Hybrid ma ono grubość 82 mm, a w drzwiach ThermoSafe Hybrid – 73 mm. Zarówno jedno, jak i drugie drzwi mają aluminiowy profil skrzydła z przegrodą termiczną, aluminiową ościeżnicę o grubości 82 mm z przegrodą

termiczną oraz potrójne uszczelnienie. Współczynnik przenikania ciepła U_D drzwi ThermoSafe Hybrid może wynosić ok. 0,87 W/(m²K), a drzwi ThermoPlan Hybrid nawet ok. 0,78 W/(m²K). Jedne i drugie nadają się do montażu w domach energooszczędnych.

Prawdziwe bezpieczeństwo

Taka konstrukcja drzwi sprawia, że nie będziemy obawiać się nieproszonych gości. Na straży naszego bezpieczeństwa przede wszystkim stoi tu świetne wyposażenie przeciwwłamaniowe. Drzwi ThermoSafe Hybrid standardowo we wzorach z pełną płytą oferowane są w klasie przeciwwłamaniowej RC 4, a we wzorach z przeszkleniem – w klasie RC 3. Natomiast wszystkie drzwi ThermoPlan Hybrid w standardzie mają wyposażenie przeciwwłamaniowe w klasie RC 3. Drzwi w klasie RC 3 i RC 4 to dla potencjalnego włamywacza bardzo poważna bariera.

inspiracje architektoniczne
Zamek Doudleby nad Orlicí

foto: Kinga Piwowarczyk
i-inspiracje.pl



TERMoton[®] DIAMENT

NOWOŚĆ

P
L
U
S
^

**Najcieplejszy
pustak ceramiczny
w Polsce***

$\lambda = 0,158 \text{ W}/(\text{mK})$



SPRAWDŹ NA

www.OWCZARY.PL

*DOTYCZY PUSTAKÓW O GRUBOŚCI 25cm PIONOWO DRAŻONY PRZEZNACZONY NA ŚCIANY
WEWNĘTRZNE I ZEWNĘTRZNE ZABEZPIECZONE TYNKIEM

N A J C I E P L E J S Z Y - B E Z K O N K U R E N C Y J N Y



foto: Kinga Piwowarczyk

więcej na www.i-inspiracje.pl

drzwi




foto: Kinga Piwowarczyk

więcej na www.i-inspiracje.pl

drewno





foto: Kinga Piwowarczyk





foto: Kinga Piwowarczyk

więcej na www.i-inspiracje.pl

cegła

foto: Kinga Piwowarczyk



więcej na www.i-inspiracje.pl

kominy

ponad 1000 projektów

domów murowanych i drewnianych

projekty domów z bali, domów szkieletowych



gładyszów 3



głogoczów 3m



projekty domów tradycyjnych i nowoczesnych

jaworki 9



świdnica mała dw



projekty indywidualne

zawoja dw



chmielniki małe 16 dw



ZAMÓW BEZPŁATNY KATALOG!

biuro@dom-projekt.pl
www.dom-projekt.pl
12 274 08 22, 609 512 803

domy z wydzieloną częścią na wynajem



domy z wydzieloną częścią dla seniora

powierzchnia użytkowa 174.95 m²
część na wynajem 46.6 m²



arkowo+senior

powierzchnia użytkowa 176.19 m²
część na wynajem 43.41 m²



ardenowo+senior

powierzchnia użytkowa 130.57 m²
część na wynajem 48.47 m²



piaseczno+senior

Wykonujemy projekty indywidualne w oparciu o Państwa życzenia i oczekiwania. Wystarczą tylko trzy kroki aby mógł powstać projekt wymarzonego domu.

1 Ustalenia wytycznych do projektu

Wspólnie ustalamy wytyczne funkcjonalne, materiałowo-konstrukcyjne i instalacyjne dotyczące projektowanego domu. Ustalamy zakres, termin i koszt wykonania projektu. Proponujemy krótkie terminy i atrakcyjne ceny.



2 Wykonanie koncepcji domu

Współpracujemy ściśle z Państwem przy wykonaniu koncepcji domu. Wykonujemy wstępne szkice, przedstawiamy do Państwa konsultacji, nanosimy zmiany i poprawki. Wspólnie dążymy do zaprojektowania domu wygodnego wewnątrz i pięknego z zewnątrz.



3 Projekt domu

Wielobranżowy projekt jest wykonywany w oparciu o zaakceptowaną koncepcję. Nadal jesteśmy w kontakcie z Państwem przedstawiając dalsze szczegóły opracowywanego projektu. Gotowy projekt przesyłamy pocztą, lub przekazujemy w naszym Biurze. Projekt ten wymaga jeszcze przystosowania do terenu (adaptacji) wykonanej przez osobę posiadającą uprawnienia projektowe (architekt miejscowy).



WYBÓR PROJEKTU

Projekty prezentowane w tym katalogu są częścią większej kolekcji projektów gotowych (typowych) opracowanych przez nasze biuro projektowe. Pełną i aktualną prezentację projektów zawierają nasze strony internetowe: www.dom-projekt.pl i www.domdrewniany-projekt.pl. Strony te są aktualizowane codziennie. Przy wyborze projektu możecie Państwo liczyć na naszą pomoc i doradztwo. Odpowiadamy na każde pytanie dotyczące projektu skierowane do nas pocztą elektroniczną, telefonicznie lub listownie. Zapraszamy także do naszego Biura Sprzedaży Projektów w Myślenicach przy ul. Daszyńskiego 6B. Można u nas zapoznać się z projektem wybranego domu a także uzyskać odpowiedzi na szczegółowe pytania. Doradzimy w wyborze projektu i jego usytuowaniu na działce. Możemy również dokonać zmian w projekcie dostosowując go do indywidualnych oczekiwań. Zmiany wykonujemy w krótkich terminach.

ZAWARTOŚĆ PROJEKTU

Komplet dokumentacji projektowej składa się z egzemplarzy, które zawierają następujące części: architektoniczną, konstrukcyjną, instalacji sanitarnych (wodno-kanalizacyjnej, centralnego ogrzewania, gazowej), instalacji elektrycznej i odgromowej. W projektach znajduje się także charakterystyka energetyczna. Niektóre domy posiadają również instalację solarną, instalację wentylacji mechanicznej z rekuperacją, a w większości z nich zaprojektowano kominek z instalacją rozprządzenia ciepła. Nasze projekty zostały opracowane przez projektantów posiadających duże doświadczenie projektowe. Do egzemplarzy projektów dołączamy kopie uprawnień projektowych i zaświadczeń o przynależności do odpowiednich izb zawodowych wszystkich projektantów, którzy brali udział przy opracowywaniu projektu. Wyrażamy również pisemne zgody na dokonanie zmian w projektach. Dokumentację dostarczamy w estetycznych, trwałych teczkach-pudełkach, które w trakcie budowy mogą służyć do przechowywania zatwierdzonego projektu i innych dokumentów budowy. Do większości projektów mamy opracowany kosztorys.

OKREŚLENIA STOSOWANE W KATALOGU I W PROJEKTACH

Powierzchnie i kubatury budynku zostały obliczone zgodnie z normą PN-ISO 9836 i Dz. Ustaw z 2020 r. poz. 1609.

Powierzchnia użytkowa: suma powierzchni wszystkich pomieszczeń liczona w świetle wykończonych ścian, z wyłączeniem powierzchni gospodarczej. Na poddaszu powierzchnię przyjmuje się: - w 100% dla pomieszczeń o wys. powyżej 2,20m, w 50% dla pom. o wys. od 1,40m do 2,20m - dla pomieszczeń o wysokości poniżej 1,40m powierzchnię pomija się.

Powierzchnia części gospodarczej: suma powierzchni garażu, pom. gospodarczego, kotłowni, piwnic, itp. liczona wg zasad przyjętych dla pow. użytkowej.

Powierzchnia zabudowy: powierzchnia terenu zajęta przez budynek w stanie wykończonym.

Powierzchnia netto: suma powierzchni wszystkich pomieszczeń mierzona na poziomie podłogi w świetle wykończonych ścian.

Kubatura budynku: objętość budynku, liczona łącznie z przegrodami zewnętrznymi i wewnętrznymi (ścianami, stropami, dachem).

Wysokość w kalenicy: wysokość mierzona od poziomu terenu przy wejściu do budynku do najwyższej położonej krawędzi dachu. Kąt nachylenia dachu: kąt nachylenia zasadniczych połączy dachowych.

Minimalne wymiary działki: minimalne odległości budynku od granicy działki zasadniczo wynoszą 4 m w przypadku ściany z otworami okiennymi lub drzwiowymi, 3 m w przypadku ściany bez otworów okiennych lub drzwiowych. Ustalając minimalne wymiary działki należy uwzględnić wymogi określone w miejscowym planie zagospodarowania przestrzennego lub warunkach zabudowy, oraz przepisy regulujące odległości między budynkami a także zasady ochrony przeciwpożarowej.



ZMIANY W PROJEKCIE

Niewielkie zmiany (np. likwidacja i przesunięcie ścianek działowych, otworów okiennych lub drzwiowych itp.) są wykonywane w trakcie adaptacji projektu przez osobę wykonującą adaptację w oparciu o wydaną przez nas zgodę na zmiany. Czasami zakres zmian jest większy i konieczne jest opracowanie wariantu projektu. Nasze biuro jest przygotowane do tego, aby szybko i prawidłowo pod względem technicznym opracować właściwą dokumentację uwzględniającą Państwa indywidualne oczekiwania. Do wielu projektów mamy gotowe projekty wariantowe. Jeżeli któryś z projektów wzbudził Państwa zainteresowanie, ale wymagałyby dokonania zmian, to prosimy o kontakt z nami. Może się zdarzyć, że taki wariant mamy już opracowany, lub też możemy zaproponować szybkie wykonanie projektu.

PROJEKT INDYWIDUALNY

Każdy projekt indywidualny jest opracowany w oparciu o Państwa oczekiwania dotyczące zarówno rozwiązań funkcjonalnych, jak i formy oraz kształtu architektonicznego przyszłego domu. Projektowanie takiego domu poprzedzone jest opracowaniem koncepcji architektonicznej. Praca nad koncepcją jest prowadzona przy Państwa aktywnym współudziale, a opracowanie projektu architektoniczno-budowlanego następuje po zaakceptowaniu przez Państwa projektu koncepcyjnego. Opracowany przez nas projekt wymaga przystosowania do działki, wykonanego przez architekta dokonującego adaptacji projektu.

ADAPTACJA PROJEKTU

Prezentowane w katalogu projekty są projektami gotowymi, zawierającymi rozwiązania architektoniczno-konstrukcyjne i instalacyjne opracowane zgodnie z prawem budowlanym w stopniu umożliwiającym budowę zaprojektowanego domu. Projekt gotowy musi być dostosowany do działki, na której będzie budowany, a jego architektura zgodna z wymogami miejscowego planu zagospodarowania przestrzennego lub warunkami zabudowy wydanymi dla działki, na której ma być wybudowany. Dostosowanie to nazywane jest adaptacją. Adaptacja musi być wykonana przez osobę posiadającą odpowiednie uprawnienia projektowe. Wykonany będzie wówczas projekt zagospodarowania terenu, a projekt budynku będzie dostosowany do: ewentualnych spadków terenu, warunków gruntowo-wodnych, stref obciążenia śniegiem i wiatrem. Wykonane zostaną również inne projekty (np. projekt zjazdu) wynikające z przepisów odrębnych. Autor adaptacji dokona również niezbędnych uzgodnień dokumentacji projektowej. Po wykonaniu adaptacji projekt może być złożony do uzyskania pozwolenia na budowę w trybie decyzji lub zgłoszenia.

TECHNOLOGIA BUDOWY

Prezentowane w katalogu projekty opracowano w technologii tradycyjnej-murowej. Ściany zewnętrzne i wewnętrzne ceramiczne lub z bloczków z betonu komórkowego. Stropy żelbetowe (płyta żelbetowa) lub systemowe. Wieża dachowa drewniana, pokrycie dachu dachówką ceramiczną lub blachodachówką. Ławy fundamentowe żelbetowe lub płyta fundamentowa. Ocieplenie ścian zewnętrznych styropianem, ocieplenie więźby dachowej wełną mineralną, ocieplenie posadzek i stropów styropianem lub wełną mineralną. Kominyspalinowe, dymowe i wentylacyjne prefabrykowane.

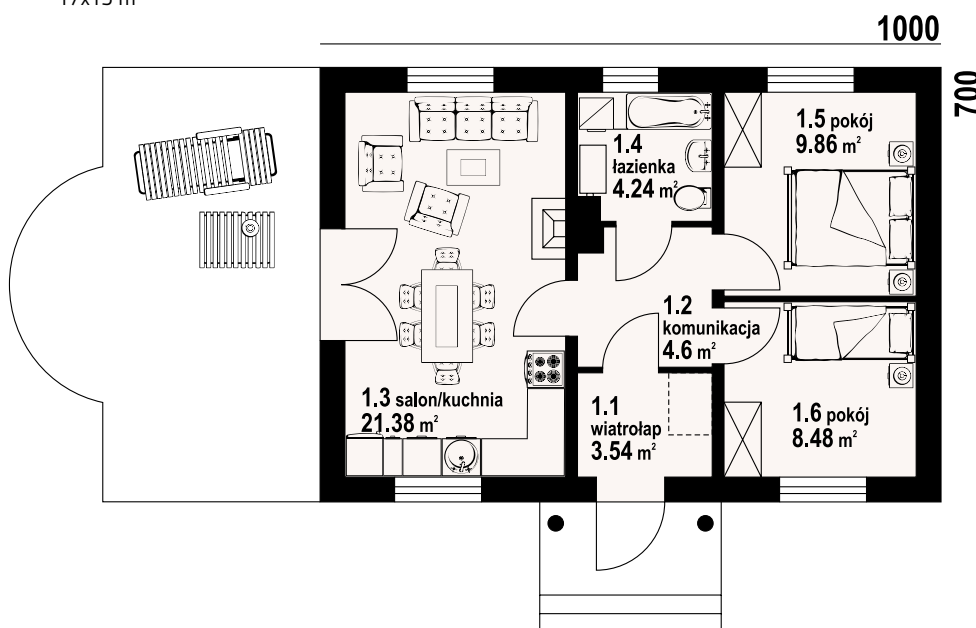
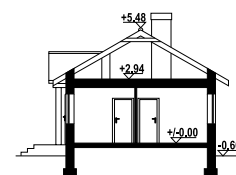


autorzy: arch. Władysław Piwowarczyk, artysta malarz Kinga Piwowarczyk

powierzchnia użytkowa
powierzchnia zabudowy
kubatura
kąt nachylenia dachu
wys. kalenicy
min. wymiary działki

52,1 m²
70,14 m²
278 m³
30°
6 m
17x15 m

Mały domek parterowy z poddaszem nieużytkowym. Salon z aneksem kuchennym, dwa pokoje, łazienka. W salonie kominek z możliwością rozprzodzenia ciepła. Ściany zewnętrzne: pustaki ceramiczne + styropian. Strop: płyta żelbetowa. Pokrycie dachu: dachówka ceramiczna.



miłków L - inny widok



miłków



Warianty i projekty podobne dostępne
na stronie www.dom-projekt.pl

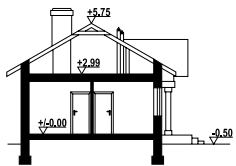
zescanuj kod QR
aby wyświetlić kartę
projektu online



Więcej informacji o tym projekcie na: www.dom-projekt.pl/212
tel. 12 274 08 22 tel.kom. 609 512 803 biuro@dom-projekt.pl



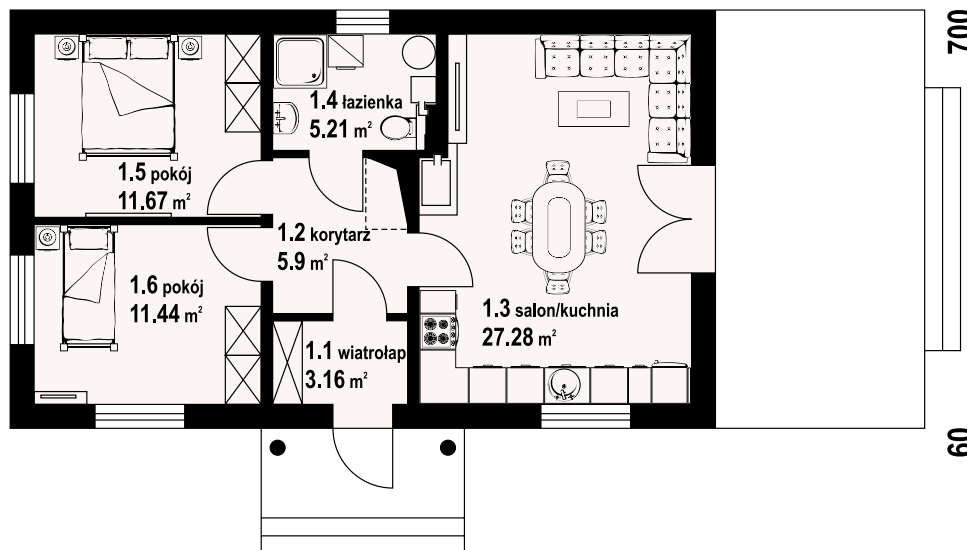
autorzy: arch. Władysław Piwowarczyk, artysta malarz Kinga Piwowarczyk



Mały dom parterowy o bardzo prostej bryle budynku. Kuchnia połączona z salonem. Kominek z możliwością rozprowadzenia ciepła. Ponadto dwie sypialnie. Instalacja solarna. Dom tani w budowie i eksploatacji. Ściany zewnętrzne: pustaki ceramiczne + styropian. Strop: płyta żelbetowa. Pokrycie dachu: dachówka ceramiczna.

powierzchnia użytkowa	64,66 m ²
powierzchnia zabudowy	84,64 m ²
kubatura	360,54 m ³
kąt nachylenia dachu	30°
wys. kalenicy	6,25 m
min. wymiary działki	19,8x15,6 m

1180



miłków średni - odbicie lustrzane



miłków średni - inny widok

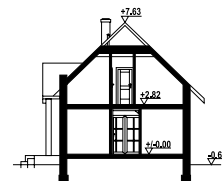




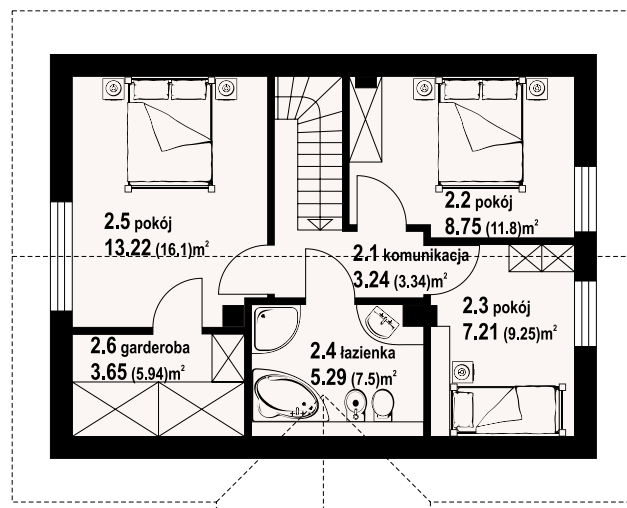
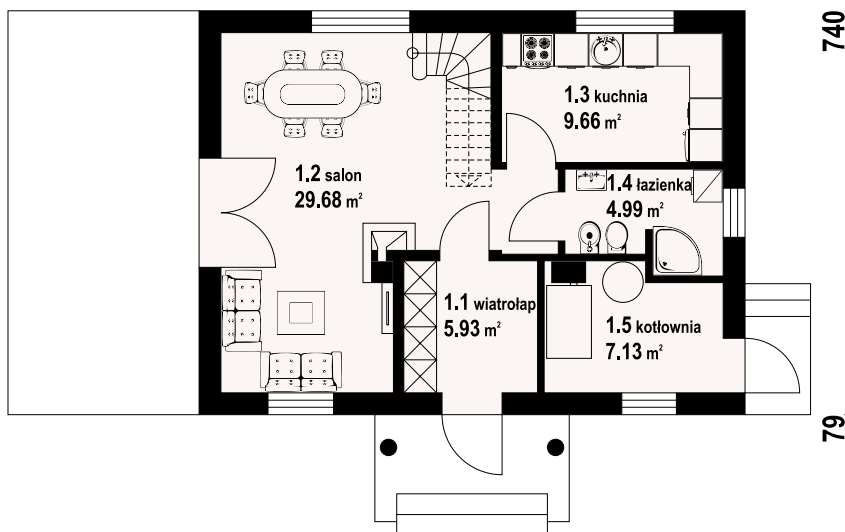
autorzy: arch. Władysław Piwowarczyk, artysta malarz Kinga Piwowarczyk

powierzchnia użytkowa	87,97 m ²
+część gosp.	10,78 m ²
powierzchnia zabudowy	74 m ²
kubatura	375,56 m ³
kąt nachylenia dachu	44°
wys. kalenicy	8,23 m
min. wymiary działki	18x15,38 m

Dom z poddaszem mieszkalnym. Duży salon z kominkiem, wyjściem na taras i schodami na poddasze. Kuchnia, łazienka, wiatrołap i kotłownia. Na poddaszu trzy pokoje, łazienka, garderoba i komunikacja. Zwarta bryła budynku i dach dwuspadowy sprzyjają szybkiej i taniej budowie i niskim kosztom eksploatacji. Ściany zewnętrzne: pustaki ceramiczne + styropian. Strop: płyta żelbetowa. Pokrycie dachu: dachówka ceramiczna.



1000



w nawiasach podano powierzchnię podłogi

hoczew 12 - inny widok



hoczew 12 - odbicie lustrzane



Warianty i projekty podobne dostępne na stronie www.dom-projekt.pl

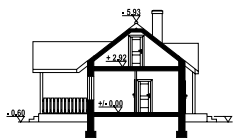
zescanuj kod QR aby wyświetlić kartę projektu online



Więcej informacji o tym projekcie na: www.dom-projekt.pl/1157
tel. 12 274 08 22 tel.kom. 609 512 803 biuro@dom-projekt.pl

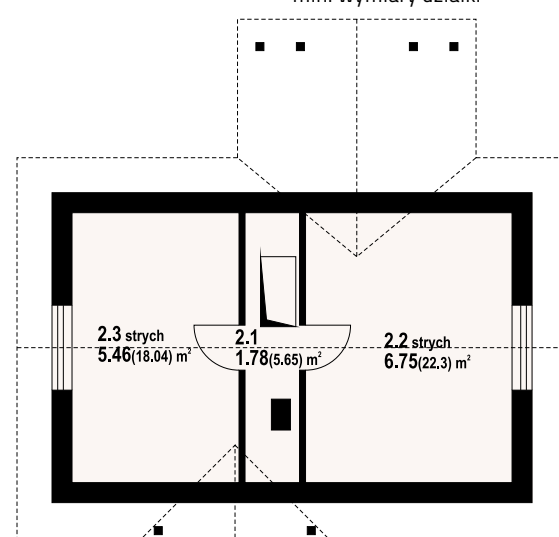
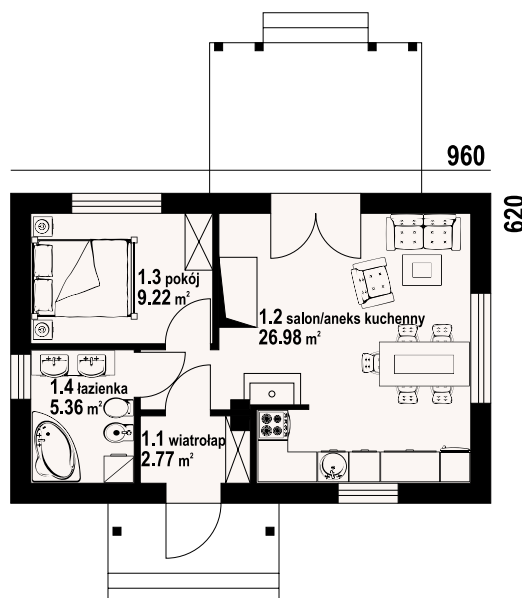


autorzy: arch. Władysław Piwowarczyk, artysta malarz Kinga Piwowarczyk



Dom mały, tani w realizacji i ekonomiczny w późniejszym użytkowaniu. Może być on także domem letniskowym. Na program składają się: salon z aneksem kuchennym, pokój-sypialnia i łazienka. Zadaszony, duży taras i kominek w salonie. Na nieużytkowym poddaszu strych dostępny schodami składanymi. Ściany zewnętrzne: pustaki ceramiczne + styropian. Strop: płyta żelbetowa. Pokrycie dachu: dachówka ceramiczna.

powierzchnia użytkowa +część gosp. 44,33 m²
powierzchnia zabudowy 13,99 m²
kubatura 57,6 m³
kąt nachylenia dachu 244,46 m³
wys. kalenicy 38°
min. wymiary działki 6,53 m
17,6x16,92 m



w nawiasach podano powierzchnię podłogi

hoczew mała 3m - odbicie lustrzane



hoczew mała 3m - inny widok



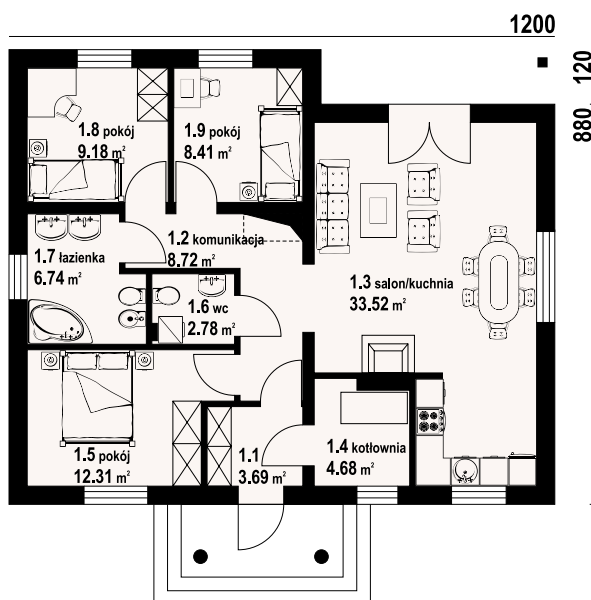
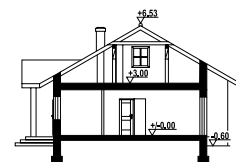


autorzy: arch. Władysław Piwowarczyk, artysta malarz Kinga Piwowarczyk

powierzchnia użytkowa
+część gosp. 4,68 m²
powierzchnia zabudowy 113,83 m²
kubatura 520 m³
kąt nachylenia dachu 30°
wys. kalenicy 7,13 m
min. wymiary działki 20x18,81 m

85,62 m²
4,68 m²
113,83 m²
520 m³
30°
7,13 m
20x18,81 m

Dom parterowy. Duży salon z aneksem kuchennym, kominkiem i wyjściem na taras. Trzy pokoje, łazienka, wc, kotłownia i wiatrołap. Wyjście na poddasze schodami rozkładanymi. Na poddaszu strych. Ściany zewnętrzne: pustaki ceramiczne + styropian. Strop: płyta żelbetowa. Pokrycie dachu: dachówka ceramiczna.



polańczyk m - inny widok



polańczyk m - odbicie lustrzane



Warianty i projekty podobne dostępne
na stronie www.dom-projekt.pl

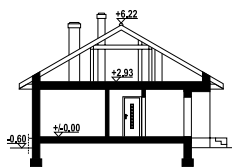
zeskanuj kod QR
aby wyświetlić kartę
projektu online



Więcej informacji o tym projekcie na: www.dom-projekt.pl/1065
tel. 12 274 08 22 tel.kom. 609 512 803 biuro@dom-projekt.pl



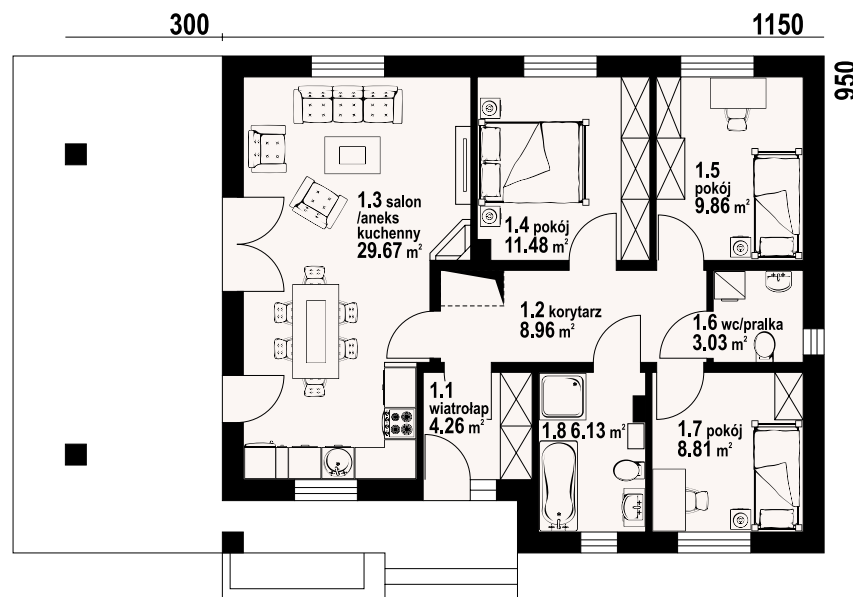
autorzy: arch. Władysław Piwowarczyk, artysta malarz Kinga Piwowarczyk



Dom parterowy. Duży salon z aneksem kuchennym, kominkiem i wyjściem na zadaszony taras. Trzy pokoje, łazienka, wc z pralką, wiatrołap i korytarz. Wyjście na poddasze schodami rozkładanymi. Na poddaszu strych. Ściany zewnętrzne: pustaki ceramiczne + styropian. Strop: płyta żelbetowa. Pokrycie dachu: dachówka ceramiczna.

powierzchnia użytkowa
powierzchnia zabudowy
kubatura
kąt nachylenia dachu
wys. kalenicy
min. wymiary działki

82,2 m²
109,25 m²
450 m³
30°
6,82 m
21,5x17,5 m



piaseczno 3m - odbicie lustrzane



piaseczno 3m - inny widok



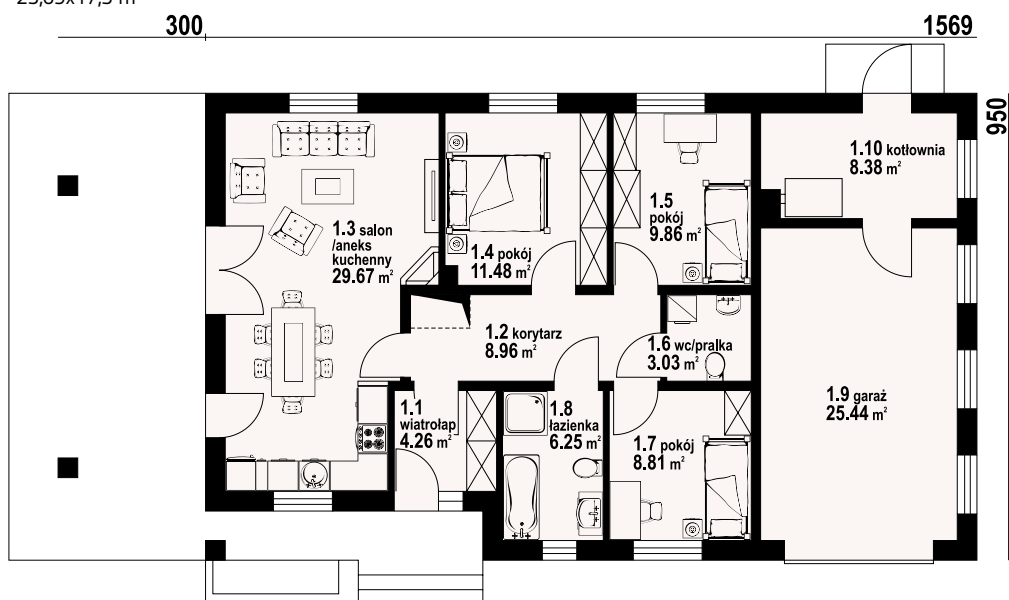
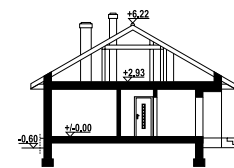


autorzy: arch. Władysław Piwowarczyk, artysta malarz Kinga Piwowarczyk

powierzchnia użytkowa
+część gosp.
powierzchnia zabudowy
kubatura
kąt nachylenia dachu
wys. kalenicy
min. wymiary działki

82,32 m²
33,82 m²
149,05 m²
650 m³
30°
6,82 m
25,69x17,5 m

Dom parterowy. Duży salon z aneksem kuchennym, kominkiem i wyjściem na zadaszone taras. Trzy pokoje, łazienka, wc z pralką, wiatrołap i korytarz. Garaż, kotłownia. Wyjście na poddasze schodami rozkładanymi. Na poddaszu strych. Ściany zewnętrzne: pustaki ceramiczne + styropian. Strop: płyta żelbetowa. Pokrycie dachu: dachówka ceramiczna.



piaseczno 3g - inny widok

piaseczno 3g - odbicie lustrzane



Warianty i projekty podobne dostępne
na stronie www.dom-projekt.pl

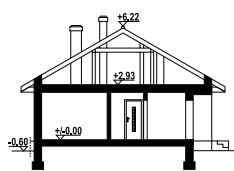
zestaw kod QR
aby wyświetlić kartę
projektu online



Więcej informacji o tym projekcie na: www.dom-projekt.pl/874
tel. 12 274 08 22 tel.kom. 609 512 803 biuro@dom-projekt.pl



autorzy: arch. Władysław Piwowarczyk, artysta malarz Kinga Piwowarczyk



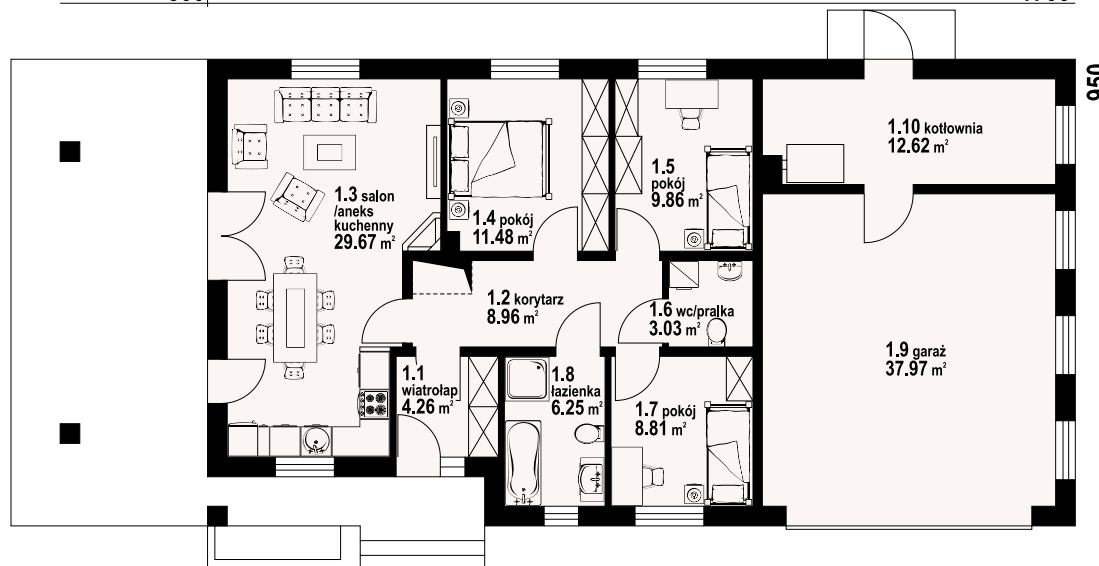
Dom parterowy. Duży salon z aneksem kuchennym, kominkiem i wyjściem na zadaszony taras. Trzy pokoje, łazienka, wc z pralką, wiatrołap i korytarz. Garaż dwustanowiskowy, kotłownia. Wyjście na poddasze schodami rozkładanymi. Na poddaszu strych. Ściany zewnętrzne: pustaki ceramiczne + styropian. Strop: płyta żelbetowa. Pokrycie dachu: dachówka ceramiczna.

powierzchnia użytkowa
+część gosp.
powierzchnia zabudowy
kubatura
kąt nachylenia dachu
wys. kalenicy
min. wymiary działki

82,32 m²
50,59 m²
167,77 m²
660 m³
30°
6,82 m
27,66x17,5 m

300

1766



piaseczno 3gg - odbicie lustrzane



piaseczno 3gg - inny widok



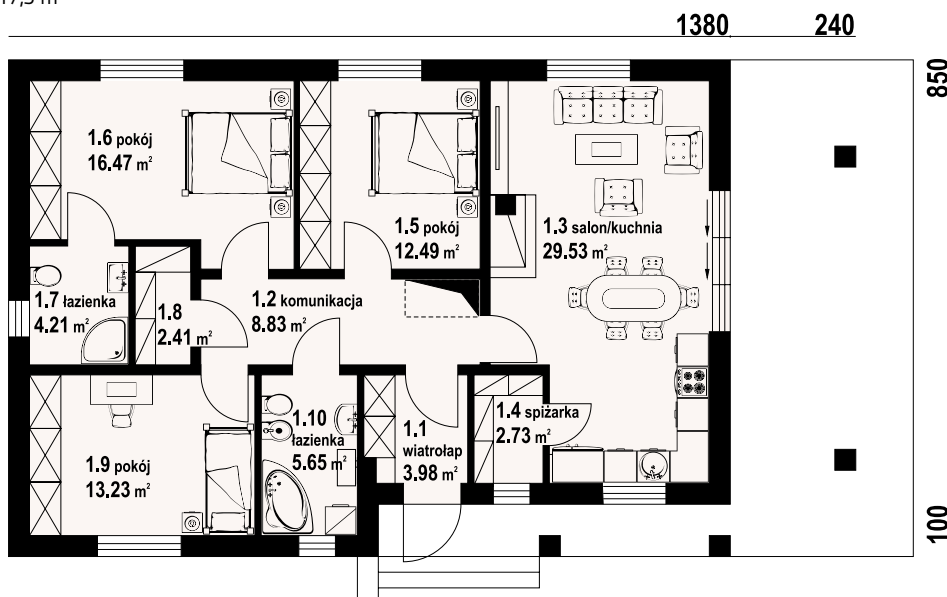
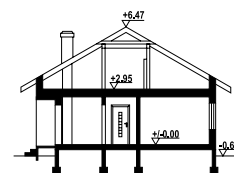


autorzy: arch. Władysław Piwowarczyk, artysta malarz Kinga Piwowarczyk

powierzchnia użytkowa
+część gosp. 94,38 m²
powierzchnia zabudowy 131,26 m²
kubatura 480 m³
kąt nachylenia dachu 30°
wys. kalenicy 7,07 m
min. wymiary działki 24,2x17,5 m

94,38 m²
5,14 m²
131,26 m²
480 m³
30°
7,07 m
24,2x17,5 m

Dom parterowy. Duży salon z aneksem kuchennym, kominkiem i wyjściem na zadaszony taras. Trzy pokoje, łazienka, wc, komunikacja, garderoba i wiatrołap. Wyjście na poddasze schodami strychowymi rozkładanymi. Ściany zewnętrzne: pustaki ceramiczne + styropian. Strop: płyta żelbetowa. Pokrycie dachu: dachówka ceramiczna.



asnykowo m3 - inny widok



asnykowo m3 - odbicie lustrzane



Warianty i projekty podobne dostępne na stronie www.dom-projekt.pl

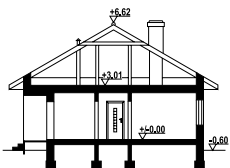
zeskanuj kod QR aby wyświetlić kartę projektu online



Więcej informacji o tym projekcie na: www.dom-projekt.pl/1201
tel. 12 274 08 22 tel.kom. 609 512 803 biuro@dom-projekt.pl



autorzy: arch. Władysław Piwowarczyk, artysta malarz Kinga Piwowarczyk

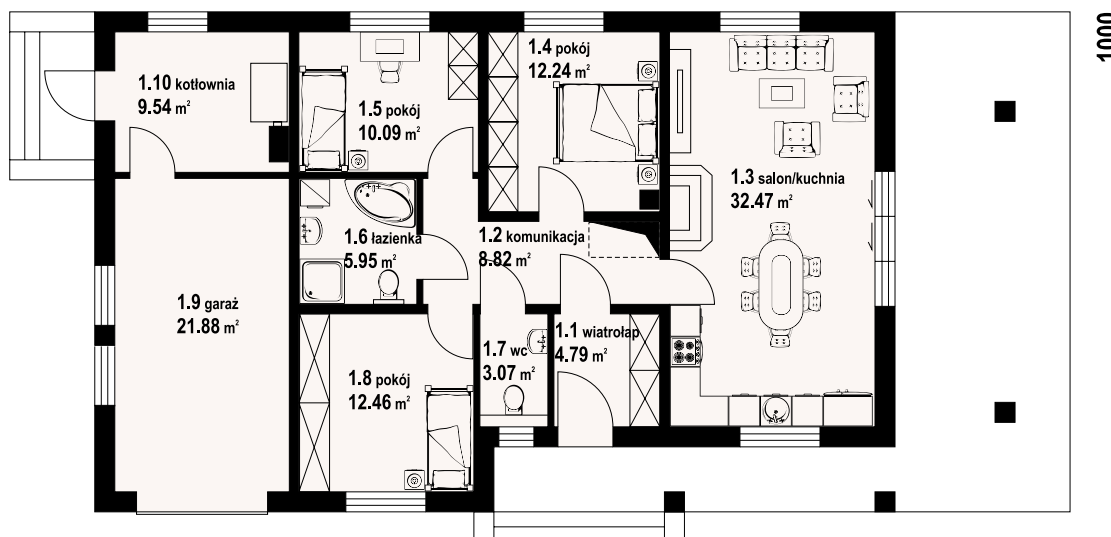


Dom parterowy z garażem. Duży salon z aneksem kuchennym, kominkiem i wyjściem na zadaszony taras. Trzy pokoje, łazienka, wc, wiatrołap, garaż i kotłownia. Wyjście na poddasze schodami strychowymi rozkładanymi. Ściany zewnętrzne: pustaki ceramiczne + styropian. Strop: płyta żelbetowa. Pokrycie dachu: dachówka ceramiczna.

powierzchnia użytkowa
+część gosp.
powierzchnia zabudowy
kubatura
kąt nachylenia dachu
wys. kalenicy
min. wymiary działki

89,89 m²
31,42 m²
160,32 m²
640 m³
30°
7,22 m
26,4x18 m

1600 240



asnykowo m5 - odbicie lustrzane



asnykowo m5 - inny widok



Więcej informacji o tym projekcie na: www.dom-projekt.pl/1202
tel. 12 274 08 22 tel.kom. 609 512 803 biuro@dom-projekt.pl



Warianty i projekty podobne dostępne na stronie www.dom-projekt.pl
zeskanuj kod QR aby wyświetlić kartę projektu online

albertowo 1 mg

88,34 m²

z garażem

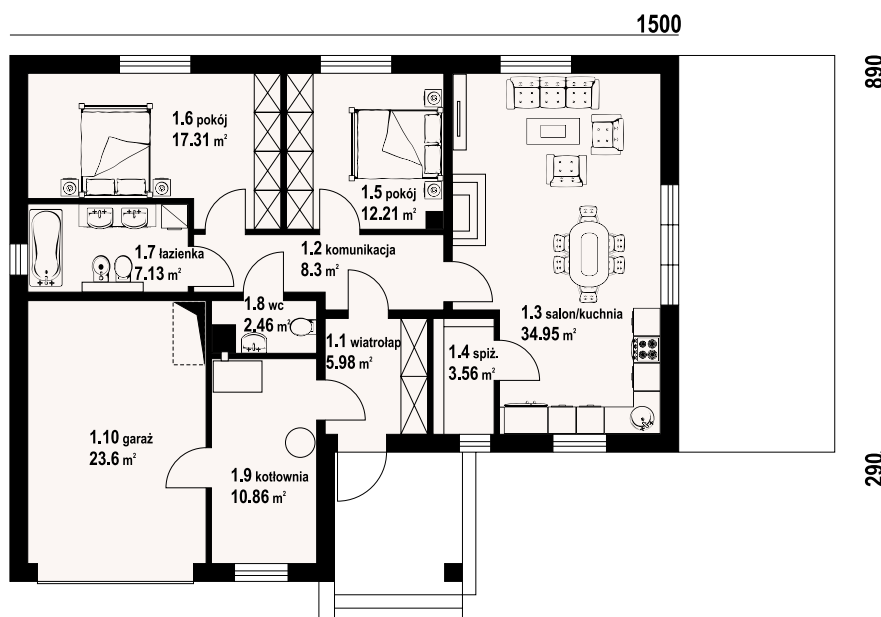
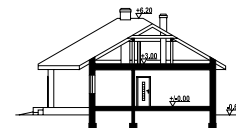


autorzy: arch. Władysław Piwowarczyk, artysta malarz Kinga Piwowarczyk

powierzchnia użytkowa
+część gosp.
powierzchnia zabudowy
kubatura
kąt nachylenia dachu
wys. kalenicy
min. wymiary działki

88,34 m²
38,02 m²
162,94 m²
630 m³
30°
6,8 m
23x19,8 m

Dom parterowy z garażem. Duży salon z aneksem kuchennym, kominkiem i wyjściem na taras. Dwa pokoje, łazienka, wc, wiatrołap, komunikacja, spiżarka, kotłownia i garaż. W garażu schody rozkładane na strych. Strych nieużytkowy. Ściany zewnętrzne: pustaki ceramiczne + styropian. Strop: płyta żelbetowa. Pokrycie dachu: dachówka ceramiczna.



albertowo 1mg - inny widok

albertowo 1 mg - odbicie lustrzane



Warianty i projekty podobne dostępne
na stronie www.dom-projekt.pl

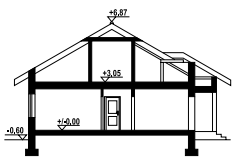
zeskanuj kod QR
aby wyświetlić kartę
projektu online



Więcej informacji o tym projekcie na: www.dom-projekt.pl/1287
tel. 12 274 08 22 tel.kom. 609 512 803 biuro@dom-projekt.pl

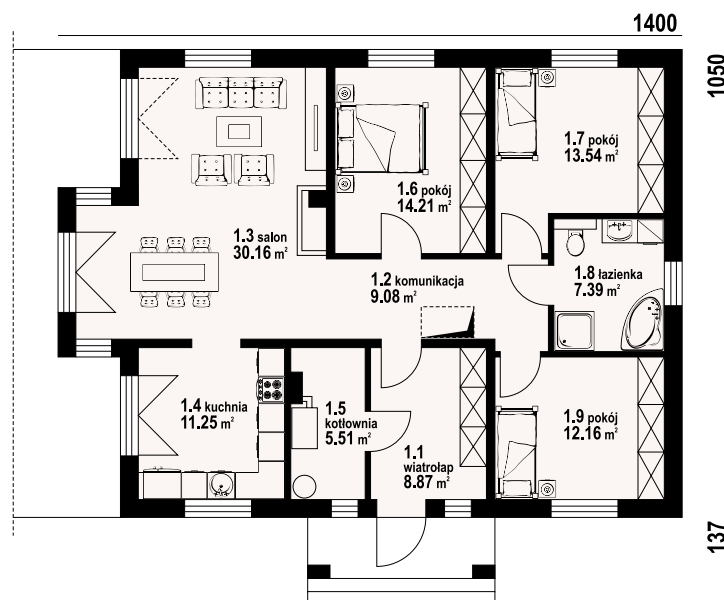


autorzy: arch. Władysław Piwowarczyk, artysta malarz Kinga Piwowarczyk



Dom parterowy. Salon z kominkiem, wyjściami na taras i przejściem do wygodnie umeblowanej kuchni. Trzy pokoje, łazienka, kotłownia, wiatrołap i komunikacja. Poddasze nieużytkowe. Wyjście na poddasze schodami strychowymi rozkładanymi. Ściany zewnętrzne: pustaki ceramiczne + styropian. Strop: płyta żelbetowa. Pokrycie dachu: dachówka ceramiczna.

powierzchnia użytkowa
+część gosp. 106,66 m²
powierzchnia zabudowy 5,51 m²
kubatura 137,77 m³
kąt nachylenia dachu 620 m³
wys. kalenicy 30°
min. wymiary działki 7,47 m
22x18,87 m



zamość 1m - odbicie lustrzane



zamość 1m- inny widok





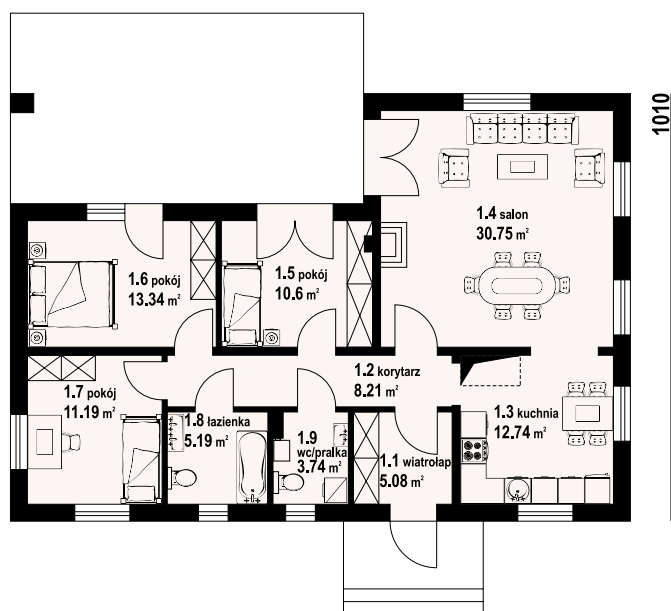
autorzy: arch. Władysław Piwowarczyk, artysta malarz Kinga Piwowarczyk

powierzchnia użytkowa 100,84 m²
powierzchnia zabudowy 147,83 m²
kubatura 520 m³
kąt nachylenia dachu 25°
wys. kalenicy 6,89 m
min. wymiary działki 22,64x18,69 m

Dom parterowy. Duży salon z aneksem kuchennym, kominkiem i wyjściem na taras. Trzy pokoje, łazienka, wc i wiatrołap. Poddasze nieużytkowe. Wyjście na poddasze rozkładanymi schodami strychowymi. Zwarta bryła budynku i dach dwuspadowy sprzyjają szybkiej i taniej budowie i niskim kosztom eksploatacji. Ściany zewnętrzne: pustaki ceramiczne + styropian. Strop: płyta żelbetowa. Pokrycie dachu: dachówka ceramiczna.



1464



adomierz 1m - inny widok



adomierz 1m - odbicie lustrzane



Warianty i projekty podobne dostępne na stronie www.dom-projekt.pl

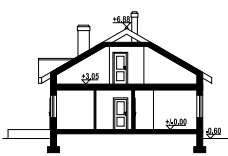
zescanuj kod QR aby wyświetlić kartę projektu online



Więcej informacji o tym projekcie na: www.dom-projekt.pl/1315
tel. 12 274 08 22 tel.kom. 609 512 803 biuro@dom-projekt.pl

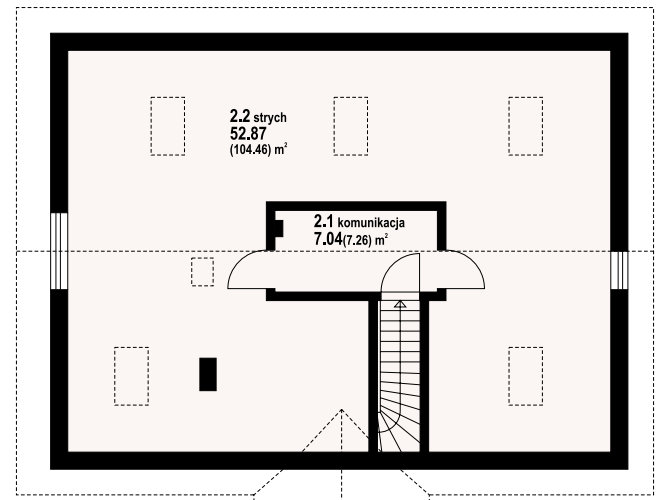
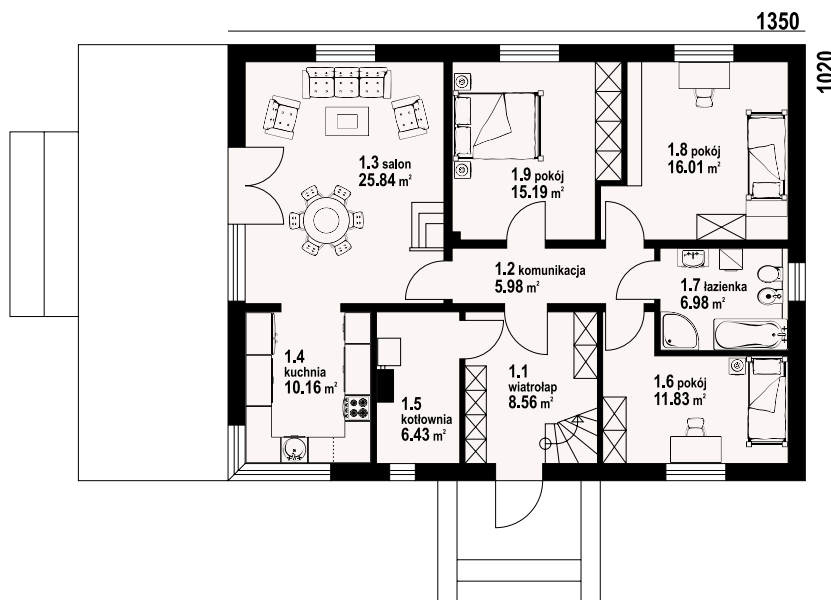


autorzy: arch. Władysław Piwowarczyk, artysta malarz Kinga Piwowarczyk



Nieduży, ale jednocześnie wygodny dom parterowy. Słoneczny salon połączony z półotwartą kuchnią, trzy pokoje, łazienka i wydzielona kotłownia. Schody na strych prowadzą z wiatrołapu. Istnieje możliwość wykorzystania powierzchni poddasza (strych). Dom prosty i tani w realizacji, oraz późniejszym użytkowaniu. Ściany zewnętrzne: pustaki ceramiczne + styropian. Strop: płyta żelbetowa. Pokrycie dachu: dachówka ceramiczna.

powierzchnia użytkowa	100,55 m ²
+część gosp.	66,34 m ²
powierzchnia zabudowy	137,7 m ²
kubatura	668,91 m ³
kąt nachylenia dachu	30°
wys. kalenicy	7,48 m
min. wymiary działki	21,5x18,2 m



w nawiasach podano powierzchnię podłogi

adresowo - odbicie lustrzane



adresowo - inny widok



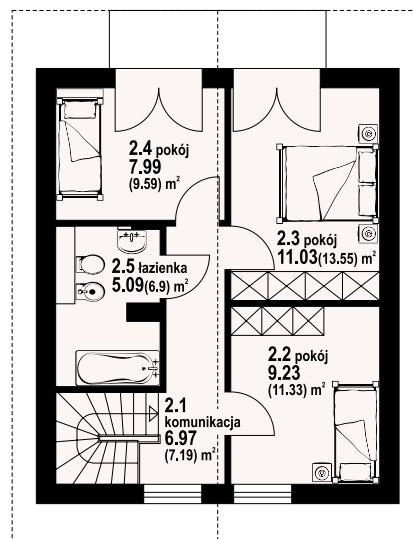
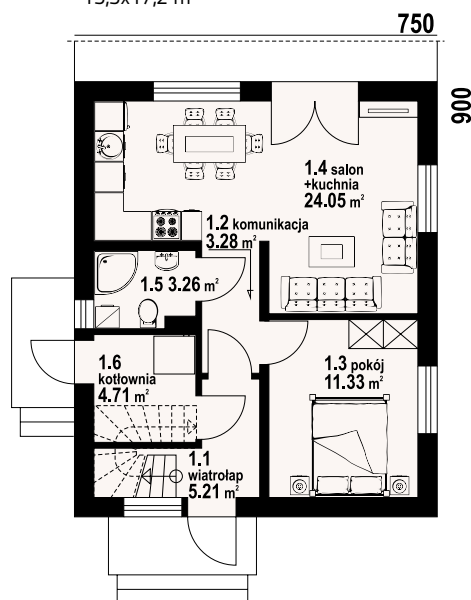
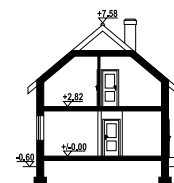


autorzy: arch. Władysław Piwowarczyk, artysta malarz Kinga Piwowarczyk

powierzchnia użytkowa
+część gosp. 87,44 m²
powierzchnia zabudowy 4,71 m²
kubatura 67,5 m³
kąt nachylenia dachu 343,91 m³
wys. kalenicy 40°
min. wymiary działki 8,18 m
15,5x17,2 m

87,44 m²
4,71 m²
67,5 m³
343,91 m³
40°
8,18 m
15,5x17,2 m

Mały dom jednorodzinny z poddaszem użytkowym. Na parterze salon z aneksem kuchennym i wyjściem na taras, pokój, łazienka, kotłownia, wiatrołap i schody na poddasze. Na poddaszu trzy pokoje, łazienka i komunikacja. Dwa pokoje poddasza mają balkon. Zwarta bryła budynku i dach dwuspadowy sprzyjają szybkiej i taniej budowie i niskim kosztom eksploatacji. Ściany zewnętrzne: pustaki ceramiczne + styropian. Strop: płyta żelbetowa. Pokrycie dachu: dachówka ceramiczna.



w nawiasach podano powierzchnię podłogi

grochowo nowe - inny widok



grochowo nowe - odbicie lustrzane



Warianty i projekty podobne dostępne na stronie www.dom-projekt.pl

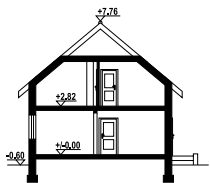
zestaw kod QR aby wyświetlić kartę projektu online



Więcej informacji o tym projekcie na: www.dom-projekt.pl/784
tel. 12 274 08 22 tel.kom. 609 512 803 biuro@dom-projekt.pl

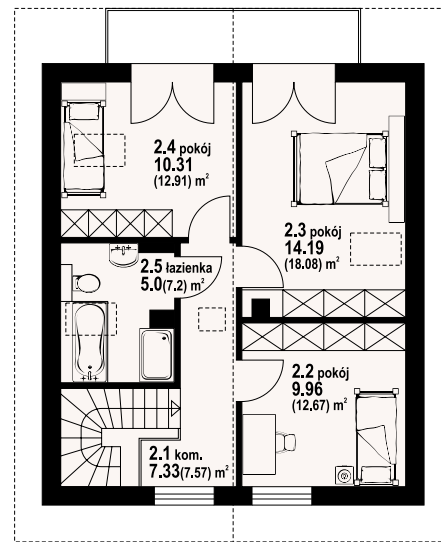
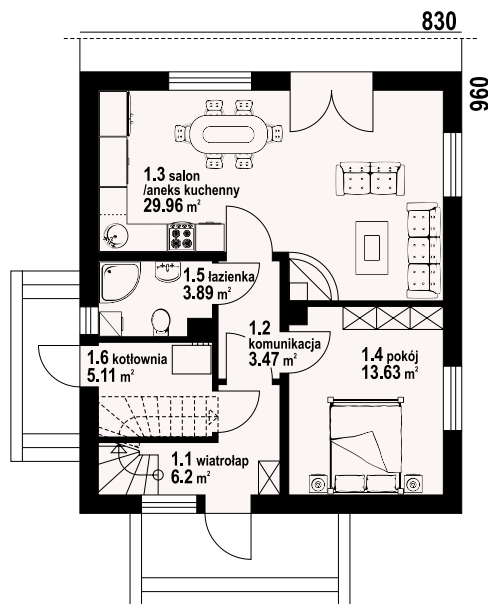


autorzy: arch. Władysław Piwowarczyk, artysta malarz Kinga Piwowarczyk



Dom dla 4-6 osobowej rodziny. parterze wygodny salon z aneksem kuchennym, kominkiem i wyjściem na taras, pokój, łazienka, kotłownia, wiatrołap i komunikacja. Na poddaszu trzy pokoje, łazienka i komunikacja. Zwarta bryła budynku i dach dwuspadowy umożliwiają szybką i tanią realizację i niskie koszty eksploatacji. Ściany zewnętrzne: pustaki ceramiczne + styropian. Strop: płyta żelbetowa. Pokrycie dachu: dachówka ceramiczna.

powierzchnia użytkowa + część gosp. 103,94 m²
powierzchnia zabudowy 5,11 m²
kubatura 79,68 m³
kąt nachylenia dachu 420 m³
wys. kalenicy 40°
min. wymiary działki 8,36 m
16,3x17,8 m



grochowo nowe 3 - odbicie lustrzane



grochowo nowe 3 - inny widok



w nawiasach podano powierzchnię podłogi



grochowo średnie

126,31 m²
z kotłownią

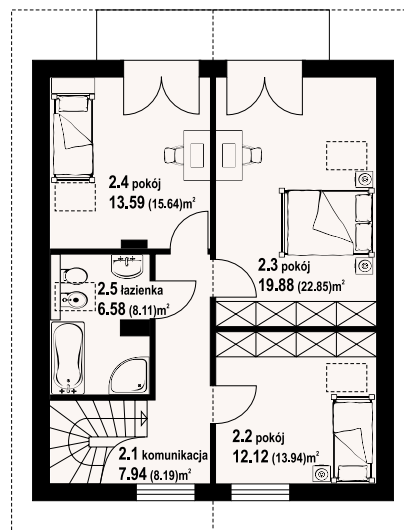
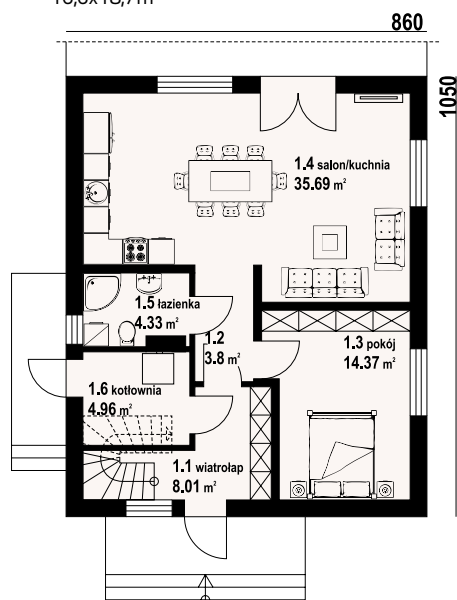
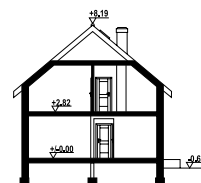


autorzy: arch. Władysław Piwowarczyk, artysta malarz Kinga Piwowarczyk

powierzchnia użytkowa
+część gosp.
powierzchnia zabudowy
kubatura
kąt nachylenia dachu
wys. kalenicy
min. wymiary działki

126,31 m²
5,69 m²
90,3 m²
140,62 m³
40°
8,79 m
16,6x18,7m

Dom z poddaszem użytkowym. Duży salon z aneksem kuchennym i wyjściem na taras. Pokój, łazienka, korytarz, kotłownia i wiatrołap. Na poddaszu trzy pokoje, łazienka, komunikacja i balkon. Zwarta bryła budynku i dach dwuspadowy sprzyjają szybkiej i taniej budowie i niskim kosztom eksploatacji. Ściany zewnętrzne: pustaki ceramiczne + styropian. Strop: płyta żelbetowa. Pokrycie dachu: dachówka ceramiczna.



w nawiasach podano powierzchnię podłogi

grochowo średnie - inny widok



grochowo średnie - odbicie lustrzane



Warianty i projekty podobne dostępne
na stronie www.dom-projekt.pl

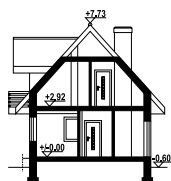
zescanuj kod QR
aby wyświetlić kartę
projektu online



Więcej informacji o tym projekcie na: www.dom-projekt.pl/1048
tel. 12 274 08 22 tel.kom. 609 512 803 biuro@dom-projekt.pl



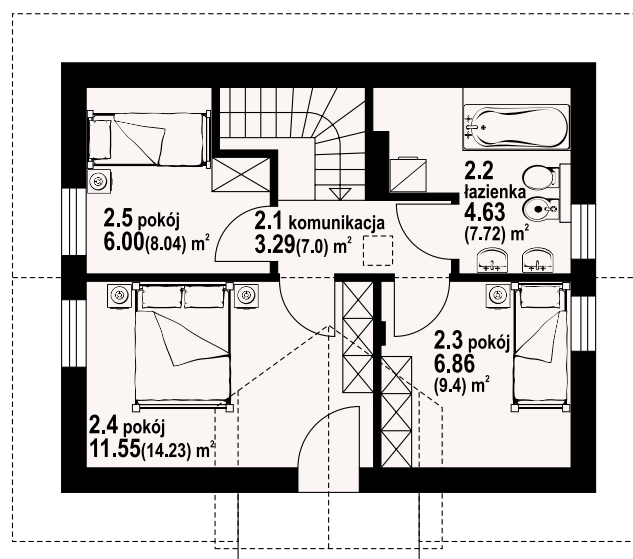
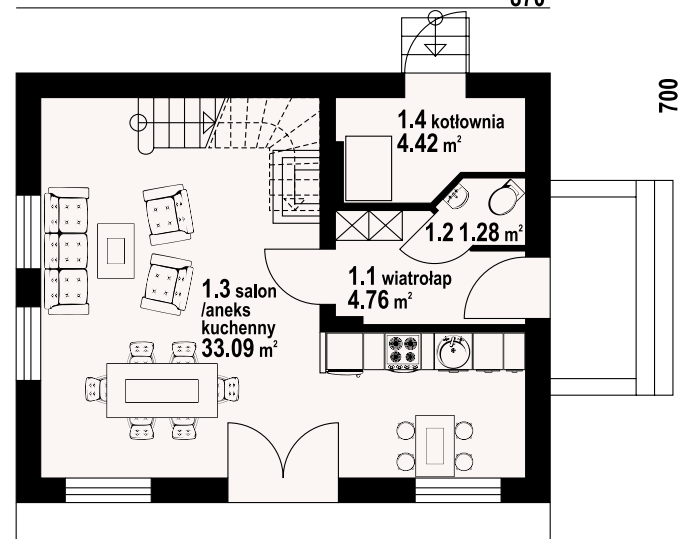
autorzy: arch. Władysław Piwowarczyk, artysta malarz Kinga Piwowarczyk



Nieduży ale wygodny dom jednorodzinny. Duży salon z aneksem kuchennym, kominkiem, schodami na poddasze i wyjściem na taras. Wiatrołap i kotłownia (na gaz lub paliwa stałe). Na poddaszu trzy pokoje, łazienka i komunikacja. Największy pokój poddasza ma balkon. Ściany zewnętrzne: pustaki ceramiczne + styropian. Strop: płyta żelbetowa. Pokrycie dachu: dachówka ceramiczna.

powierzchnia użytkowa	70,96 m ²
+część gosp.	4,92 m ²
powierzchnia zabudowy	60,9 m ²
kubatura	317,93 m ³
kąt nachylenia dachu	48°
wys. kalenicy	8,33 m
min. wymiary działki	16,7x15 m

870



w nawiasach podano powierzchnię podłogi

grabów k - odbicie lustrzane



grabów k - inny widok

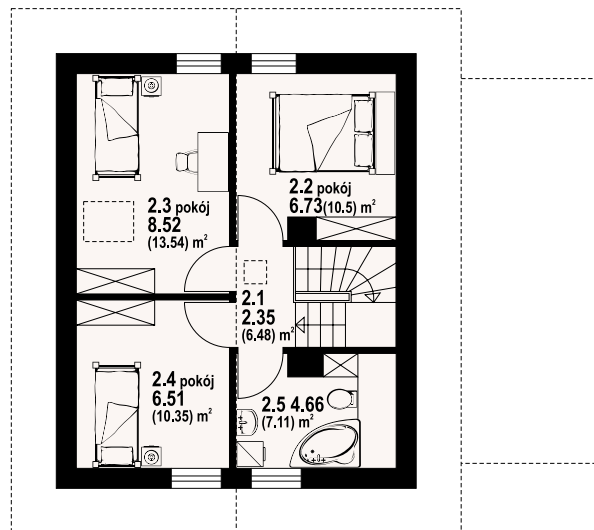
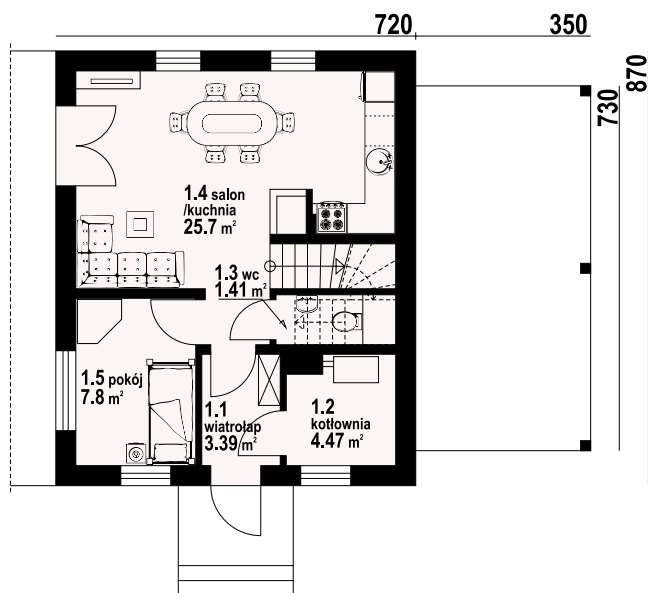
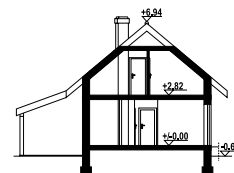




autorzy: arch. Władysław Piwowarczyk, artysta malarz Kinga Piwowarczyk

powierzchnia użytkowa	67,07 m ²
+część gosp.	4,47 m ²
powierzchnia zabudowy	88,19 m ²
kubatura	306 m ³
kąt nachylenia dachu	40°
wys. kalenicy	7,54 m
min. wymiary działki	16,4x16,7 m

Mały dom mieszkalny z wiatą garażową. Salon z aneksem kuchennym, kominkiem i wyjściem na taras. Pokój, kotłownia, wiatrołap i wiatra garażowa. Na poddaszu trzy pokoje, łazienka i komunikacja. Zwarta bryła budynku i dach dwuspadowy sprzyjają szybkiej i taniej budowie oraz niskim kosztom eksploatacji. Ściany zewnętrzne: pustaki ceramiczne + styropian. Strop: płyta żelbetowa. Pokrycie dachu: dachówka ceramiczna.



w nawiasach podano powierzchnię podłogi

gładyszowo m - inny widok



gładyszowo m - odbicie lustrzane



Warianty i projekty podobne dostępne na stronie www.dom-projekt.pl

zescanuj kod QR aby wyświetlić kartę projektu online



Więcej informacji o tym projekcie na: www.dom-projekt.pl/780
tel. 12 274 08 22 tel.kom. 609 512 803 biuro@dom-projekt.pl

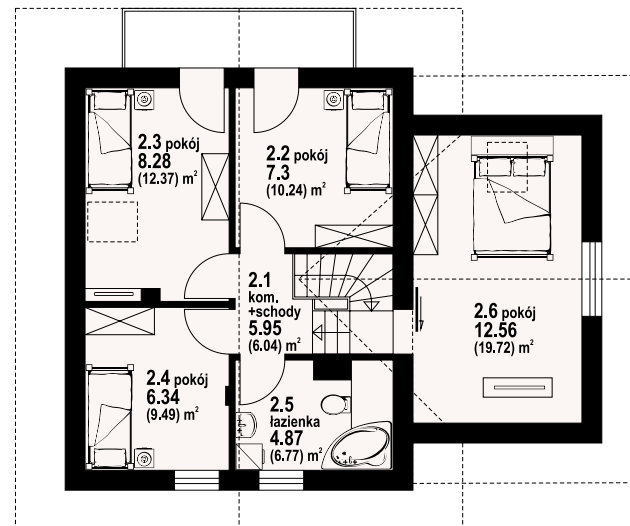
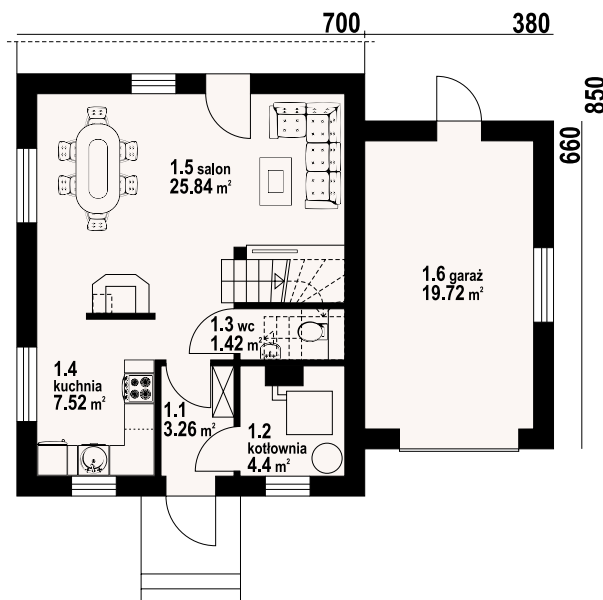


autorzy: arch. Władysław Piwowarczyk, artysta malarz Kinga Piwowarczyk



Dom z poddaszem użytkowym. Duży salon z kominkiem, wyjściem na taras, schodami na poddasze i przejściem do kuchni. Wiatrołap, wc, garaż. Na poddaszu cztery pokoje, łazienka i komunikacja. Dwa pokoje mają dostęp do balkonu. Zwarta bryła budynku i dach dwuspadowy sprzyjają szybkiej budowie i niskim kosztom eksploatacji. Ściany zewnętrzne: pustaki ceramiczne + styropian. Strop: płyta żelbetowa. Pokrycie dachu: dachówka ceramiczna.

powierzchnia użytkowa + część gosp. 83,34 m²
powierzchnia zabudowy 24,12 m²
kubatura 84,58 m³
kąt nachylenia dachu 394,9 m³
wys. kalenicy 40°
min. wymiary działki 7,6 m
18,8x16,5 m



gładyszów mały m - odbicie lustrzane



gładyszów mały m - inny widok



w nawiasach podano powierzchnię podłogi

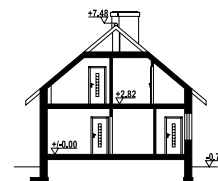




autorzy: arch. Władysław Piwowarczyk, artysta malarz Kinga Piwowarczyk

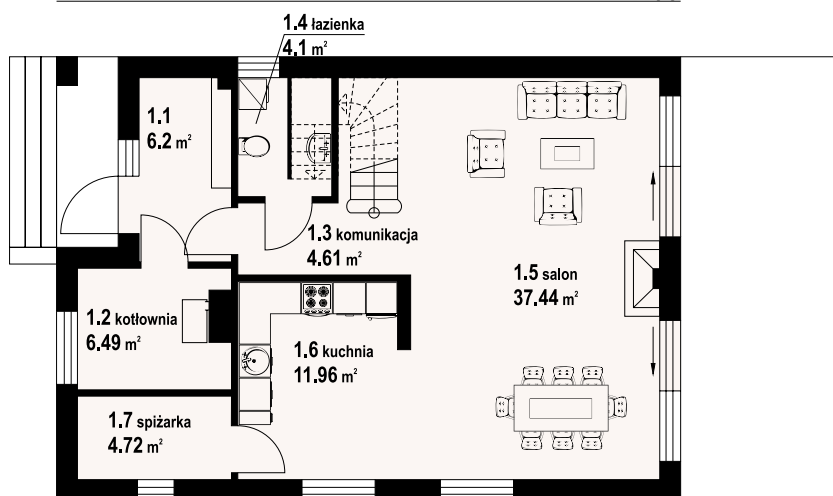
powierzchnia użytkowa	117,2 m ²
+część gosp.	12,7 m ²
powierzchnia zabudowy	101,57 m ²
kubatura	530 m ³
kąt nachylenia dachu	40°
wys. kalenicy	8,18 m
min. wymiary działki	16,52x19,95 m

Dom z poddaszem użytkowym. Duży salon z aneksem kuchennym, kominkiem, wyjściem na taras i schodami na poddasze. Wiatrołap, kotłownia i spiżarka. Na poddaszu trzy pokoje, łazienka, komunikacja i garderoba. Zwarta bryła budynku i dach dwuspadowy sprzyjają taniej i szybkiej budowie i niskim kosztom eksploatacji. Ściany zewnętrzne: pustaki ceramiczne + styropian. Strop: płyta żelbetowa. Pokrycie dachu: dachówka ceramiczna.

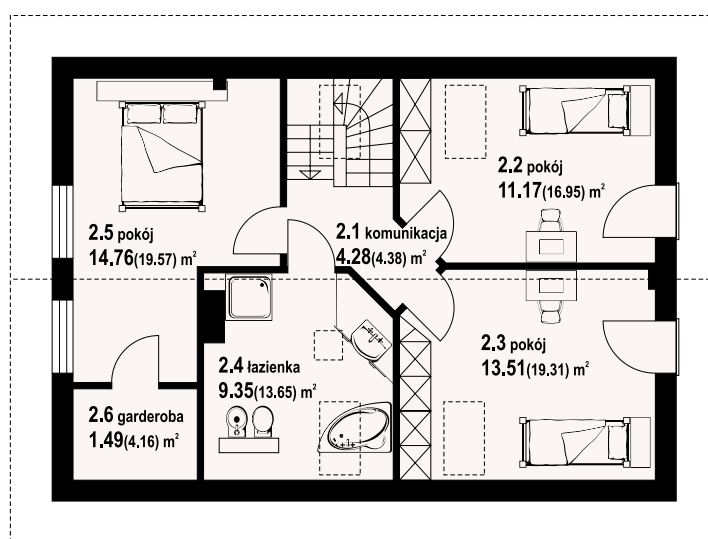


1195

w nawiasach podano powierzchnię podłogi



850



gładyszów 13 - inny widok



gładyszów 13 - odbicie lustrzane



Warianty i projekty podobne dostępne na stronie www.dom-projekt.pl

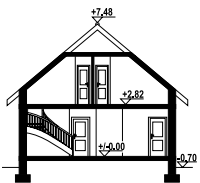
zescanuj kod QR aby wyświetlić kartę projektu online



Więcej informacji o tym projekcie na: www.dom-projekt.pl/1120
tel. 12 274 08 22 tel.kom. 609 512 803 biuro@dom-projekt.pl



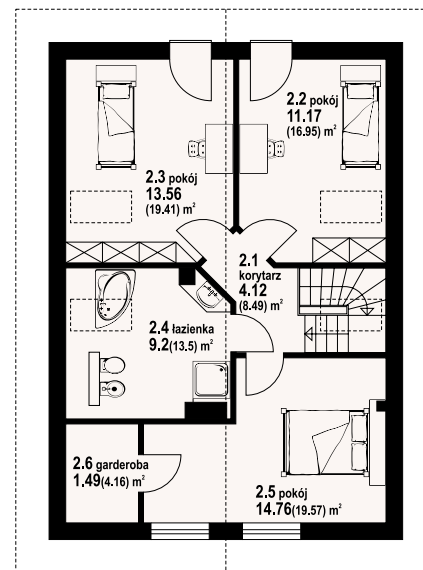
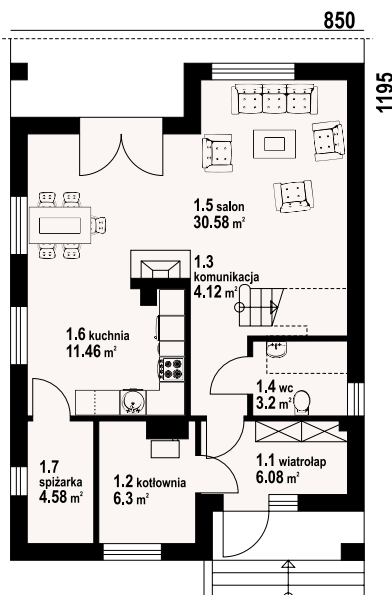
autorzy: arch. Władysław Piwowarczyk, artysta malarz Kinga Piwowarczyk



Dom z poddaszem użytkowym o stosunkowo niedużej powierzchni, co czyni go ekonomicznym w budowie i późniejszym użytkowaniu. Parter to strefa dzienna, a w niej przestronny salon z kominkiem i częściowo zamknięta kuchnia ze spiżarką. Na parterze znajduje się również spora kotłownia. Poddasze to strefa nocna z trzema wygodnymi sypialniami i dużą łazienką. Ściany zewnętrzne: pustaki ceramiczne + styropian. Strop: płyta żelbetowa. Pokrycie dachu: dachówka ceramiczna.

powierzchnia użytkowa
+część gosp.
powierzchnia zabudowy
kubatura
kąt nachylenia dachu
wys. kalenicy
min. wymiary działki

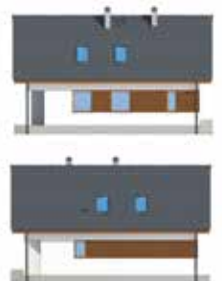
114,25 m²
6,3 m²
101,57 m²
520 m³
40°
8,18 m
16,5x19,95 m



gładyszów 3 - odbicie lustrzane



gładyszów 3 - inny widok



w nawiasach podano powierzchnię podłogi

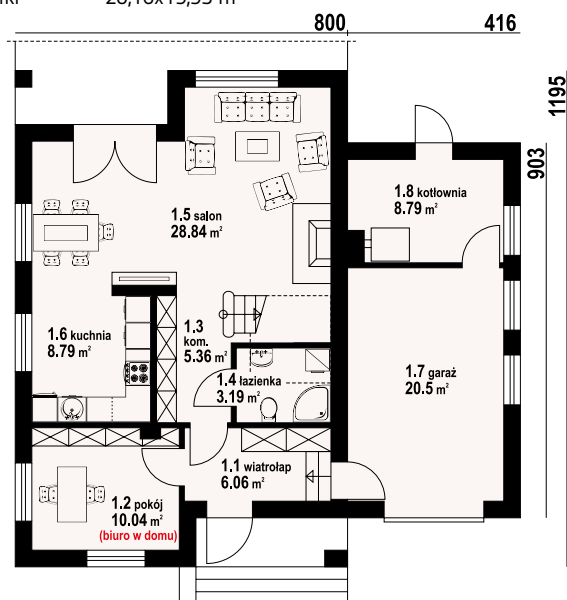




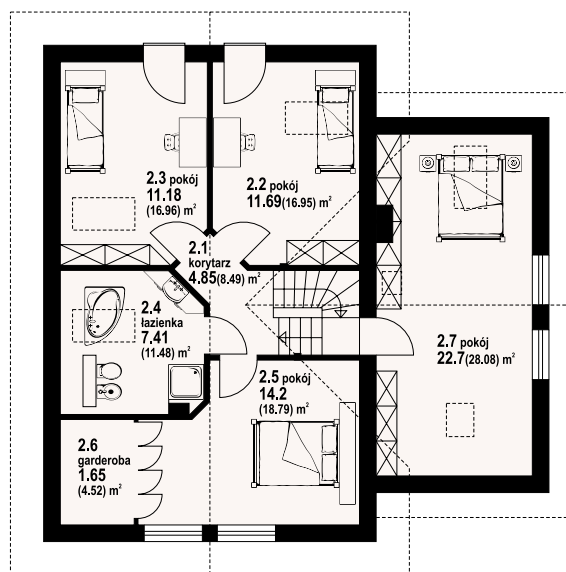
autorzy: arch. Władysław Piwowarczyk, artysta malarz Kinga Piwowarczyk

powierzchnia użytkowa	134,31 m ²
+część gosp.	30,94 m ²
powierzchnia zabudowy	133,16 m ²
kubatura	624,52 m ³
kąt nachylenia dachu	40°
wys. kalenicy	7,97 m
min. wymiary działki	20,16x19,95 m

Atrakcyjny dom o funkcjonalnie zaprojektowanym układzie pomieszczeń. Głównym pom. parteru jest salon z kominkiem i aneksem kuchennym. Pokój-gabinet przy wejściu. Na poddaszu cztery sypialnie i łazienka. Program domu uzupełnia garaż z kotłownią. Ściany zewnętrzne: pustaki ceramiczne + styropian. Strop: płyta żelbetowa. Pokrycie dachu: dachówka ceramiczna.



gładyszów 5 - inny widok



gładyszów 5 - odbicie lustrzane



Warianty i projekty podobne dostępne na stronie www.dom-projekt.pl

zescanuj kod QR aby wyświetlić kartę projektu online



Więcej informacji o tym projekcie na: www.dom-projekt.pl/411
tel. 12 274 08 22 tel.kom. 609 512 803 biuro@dom-projekt.pl

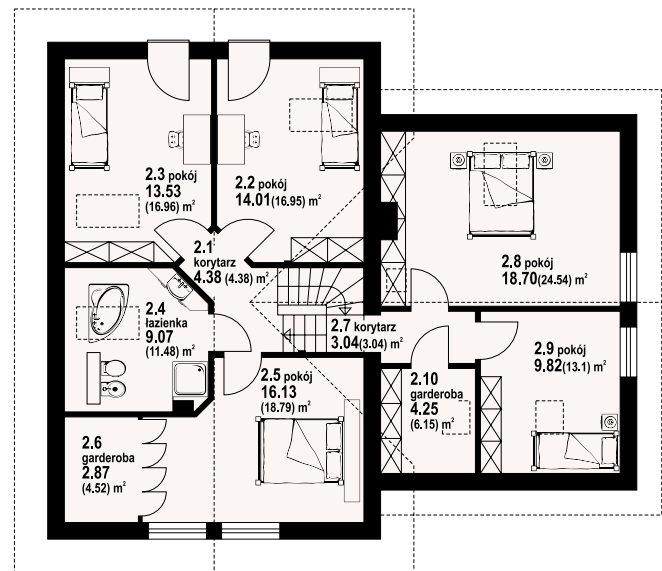
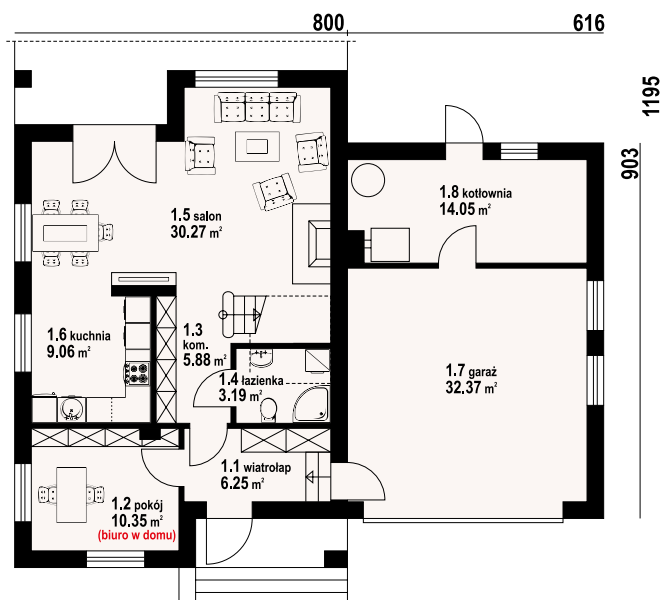


autorzy: arch. Władysław Piwowarczyk, artysta malarz Kinga Piwowarczyk



Dom w którym wygodnie pomieści się pięcioosobowa rodzina. Parter to strefa dzienna, a w niej salon z aneksem kuchennym. Także na parterze pokój-gabinet, dwustanowiskowy garaż i kotłownia. Na poddaszu pięć sypialni, łazienka i dwie garderoby. Ściany zewnętrzne: pustaki ceramiczne + styropian. Strop: płyta żelbetowa. Pokrycie dachu: dachówka ceramiczna.

powierzchnia użytkowa	154,59 m ²
+część gosp.	53,54 m ²
powierzchnia zabudowy	151,22 m ²
kubatura	698,59 m ³
kąt nachylenia dachu	40°
wys. kalenicy	8,39 m
min. wymiary działki	22,16x19,95 m



gładyszów 7 - odbicie lustrzane



gładyszów 7 - inny widok



w nawiasach podano powierzchnię podłogi

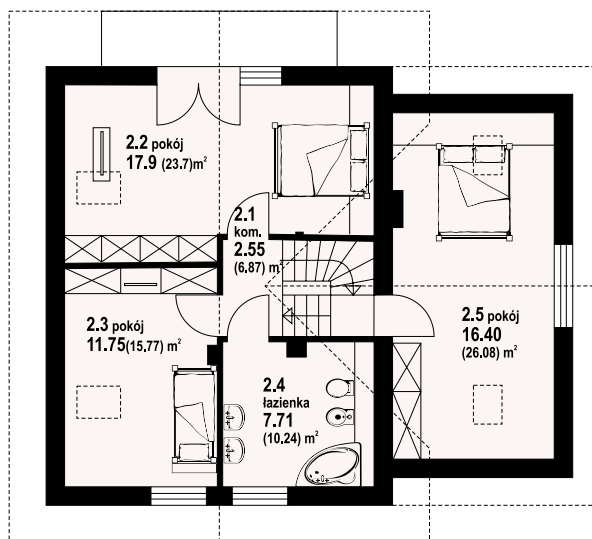
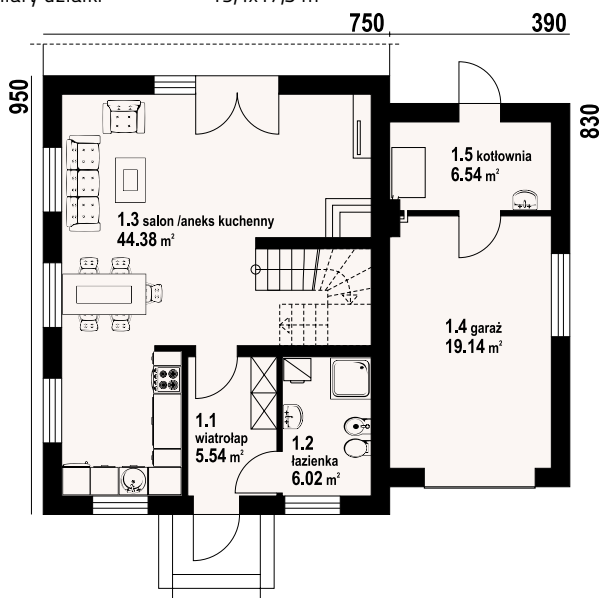
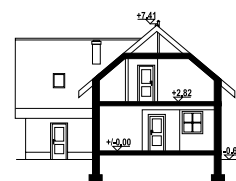




autorzy: arch. Władysław Piwowarczyk, artysta malarz Kinga Piwowarczyk

powierzchnia użytkowa	112,25 m ²
+część gosp.	25,68 m ²
powierzchnia zabudowy	103,62 m ²
kubatura	499,53 m ³
kąt nachylenia dachu	40°
wys. kalenicy	8,01 m
min. wymiary działki	19,4x17,5 m

Dom z poddaszem. Duży salon z aneksem kuchennym, kominkiem, schodami na poddasze i wyjściem na zadaszony taras. Na tarasie kominek. Pokój, łazienka, pralnia, wiatrołap i garaż. Na poddaszu dwa pokoje, łazienka, komunikacja i balkon. Zwarta bryła budynku i dach dwuspadowy sprzyjają szybkiej i taniej budowie i niskim kosztom eksploatacji. Ściany zewnętrzne: bloczki z betonu komórkowego H+H + styropian. Strop: płyta żelbetowa. Pokrycie dachu: dachówka ceramiczna.



w nawiasach podano powierzchnię podłogi

gładyszów plus - inny widok



gładyszów plus - odbicie lustrzane



Warianty i projekty podobne dostępne na stronie www.dom-projekt.pl

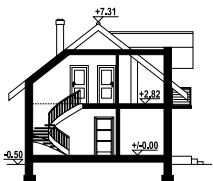
zeskanuj kod QR aby wyświetlić kartę projektu online



Więcej informacji o tym projekcie na: www.dom-projekt.pl/1119
tel. 12 274 08 22 tel.kom. 609 512 803 biuro@dom-projekt.pl

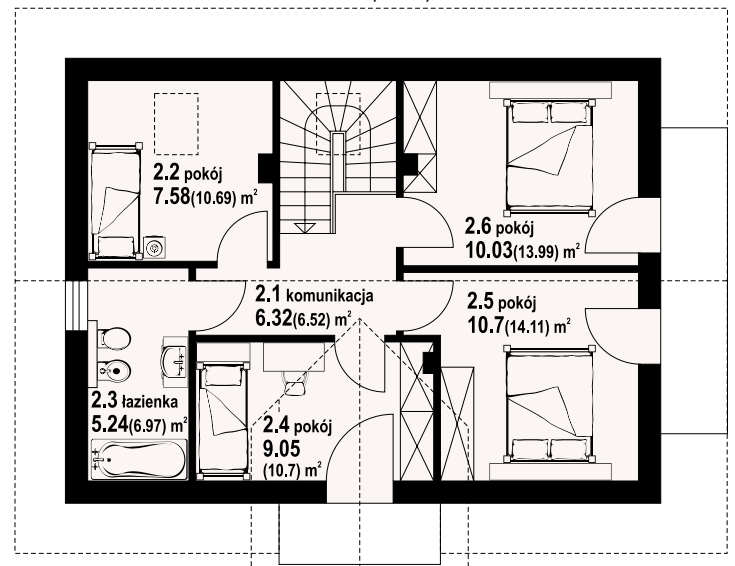
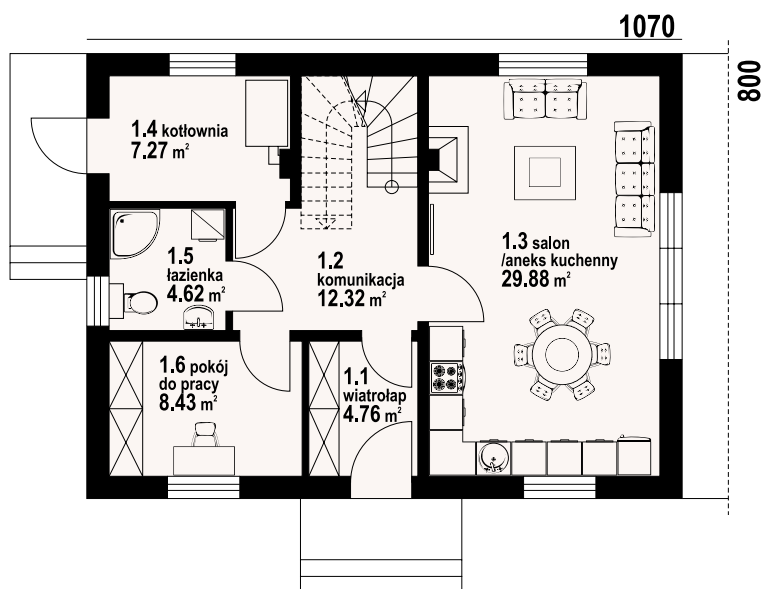


autorzy: arch. Władysław Piwowarczyk, artysta malarz Kinga Piwowarczyk



Dom z poddaszem użytkowym. Na parterze salon z aneksem kuchennym, kominkiem oraz wyjściem na taras. Pokój, łazienka, kotłownia, wiatrołap, komunikacja. Na poddaszu cztery pokoje, łazienka, komunikacja oraz balkon. Zwarta bryła budynku i dach dwuspadowy sprzyjają szybkiej i taniej budowie i niskim kosztom eksploatacji. Ściany zewnętrzne: pustaki ceramiczne + styropian. Strop: płyta żelbetowa. Pokrycie dachu: dachówka ceramiczna.

powierzchnia użytkowa	108,93 m ²
+część gosp.	7,27 m ²
powierzchnia zabudowy	85,6 m ²
kubatura	490 m ³
kąt nachylenia dachu	38°
wys. kalenicy	7,81 m
min. wymiary działki	18,8x16,18 m



w nawiasach podano powierzchnię podłogi

miłowo 1m - odbicie lustrzane



miłowo1m - inny widok

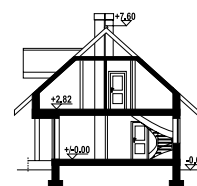




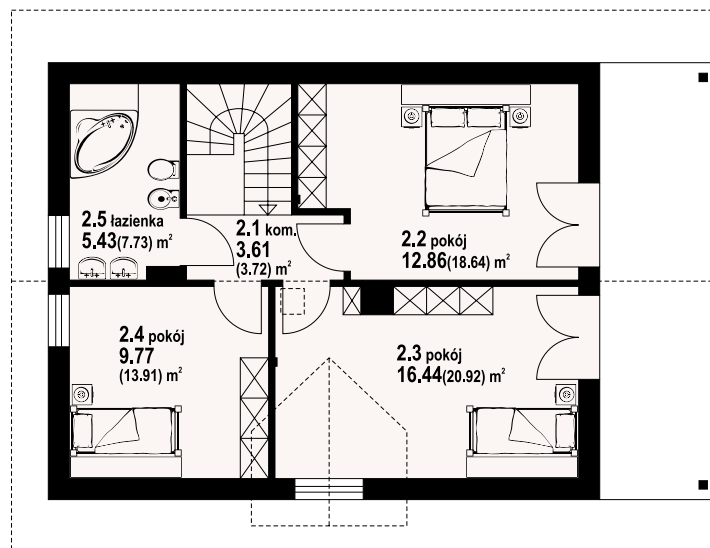
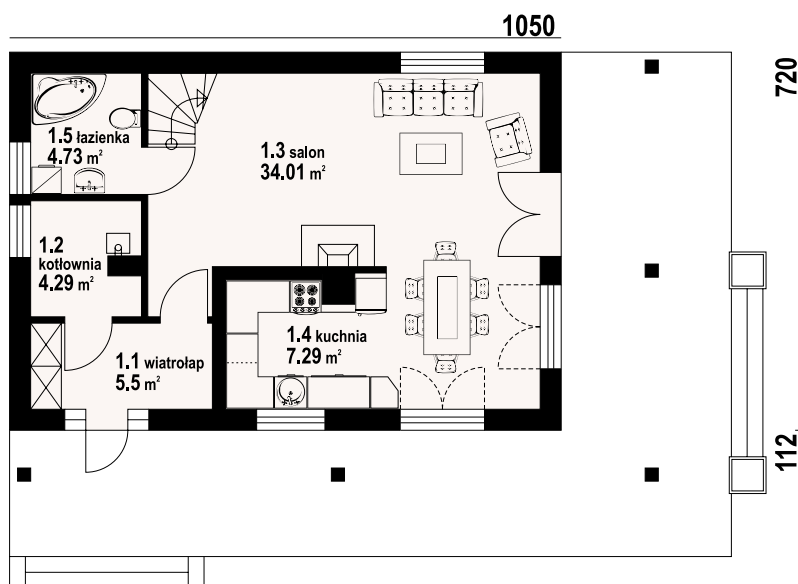
autorzy: arch. Władysław Piwowarczyk, artysta malarz Kinga Piwowarczyk

powierzchnia użytkowa	99,64 m ²
+część gosp.	4,29 m ²
powierzchnia zabudowy	87,36 m ²
kubatura	421,32 m ³
kąt nachylenia dachu	42°
wys. kalenicy	8,2 m
min. wymiary działki	19,7x16,72 m

Nieduży ale wygodny dom. 4 pokoje, 2 łazienki, aneks kuchenny, kotłownia, wiatrołap. Duży salon z aneksem kuchennym, kominkiem, schodami na poddasze i wyjściem na taras. Trzy wygodne sypialnie na poddaszu. Dom tani w budowie i eksploatacji. Liczne wersje projektu. Ściany zewnętrzne: pustaki ceramiczne + styropian. Strop: płyta żelbetowa. Pokrycie dachu: dachówka ceramiczna.



w nawiasach podano powierzchnię podłogi



świdnica m - inny widok



świdnica m - odbicie lustrzane



Warianty i projekty podobne dostępne na stronie www.dom-projekt.pl

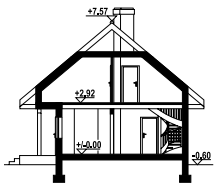
zeskanuj kod QR aby wyświetlić kartę projektu online



Więcej informacji o tym projekcie na: www.dom-projekt.pl/372
tel. 12 274 08 22 tel.kom. 609 512 803 biuro@dom-projekt.pl

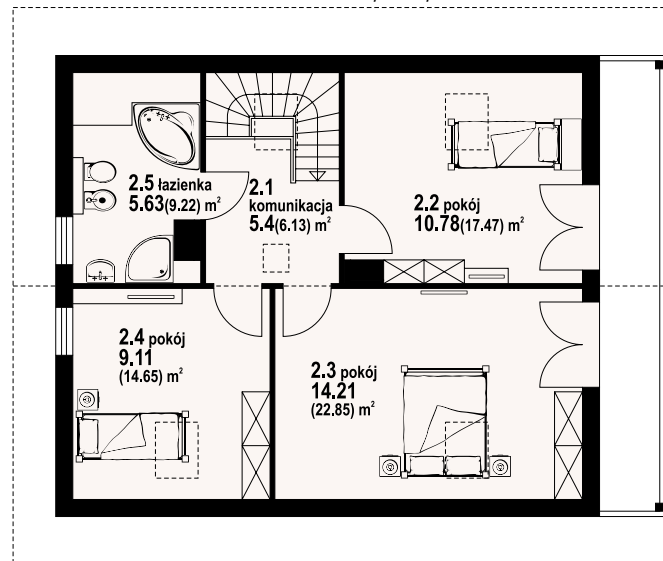
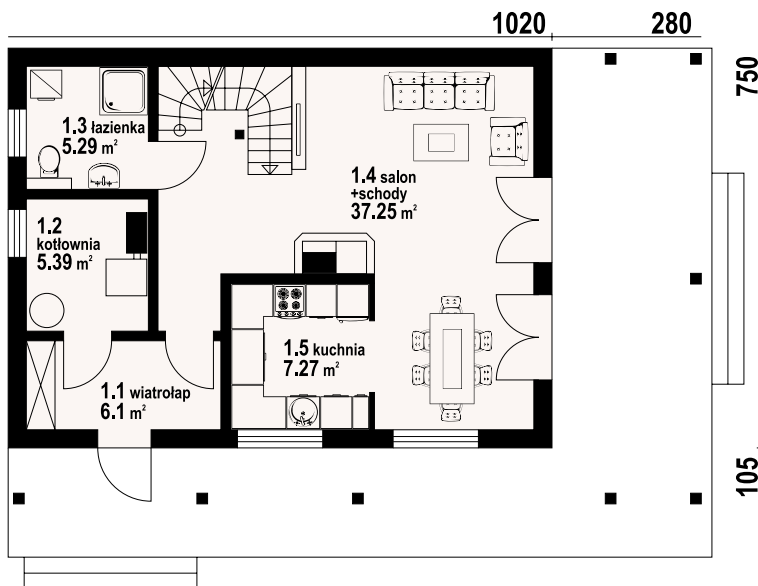


autorzy: arch. Władysław Piwowarczyk, artysta malarz Kinga Piwowarczyk



Dom z poddaszem. Parter murowany (beton komórkowy+ocieplenie), poddasze - szkielet drewniany. Duży salon z aneksem kuchennym, kominkiem, schodami na poddasze i wyjściem na zadaszony taras. Łazienka, kotłownia, wiatrołap. Na poddaszu trzy pokoje, łazienka, komunikacja i balkon. Ściany zewnętrzne: bloczki z betonu komórkowego + wełna mineralna; poddasze: szkielet drewniany. Strop: drewniany. Pokrycie dachu: blacho-dachówka.

powierzchnia użytkowa	101,04 m ²
+część gosp.	5,39 m ²
powierzchnia zabudowy	88,43 m ²
kubatura	454,5 m ³
kąt nachylenia dachu	40°
wys. kalenicy	8,17 m
min. wymiary działki	18,7x16,65 m



w nawiasach podano powierzchnię podłogi

Świdnica 36 ms - odbicie lustrzane



Świdnica 36 ms - inny widok

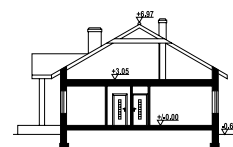




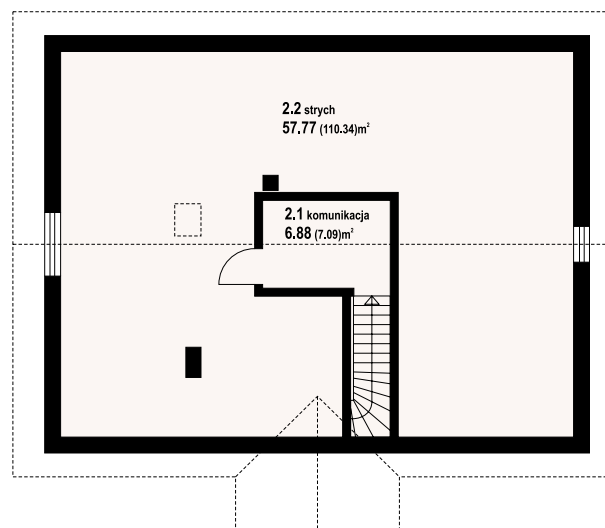
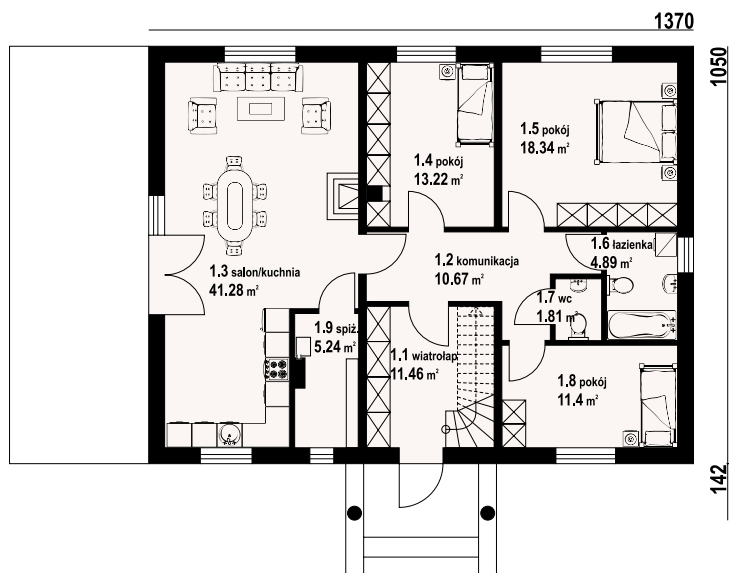
autorzy: arch. Władysław Piwowarczyk, artysta malarz Kinga Piwowarczyk

powierzchnia użytkowa +część gosp.	113,07 m ² 69,89 m ²
powierzchnia zabudowy	144 m ²
kubatura	640 m ³
kąt nachylenia dachu	30°
wys. kalenicy	7,57 m
min. wymiary działki	21,7x19,4 m

Dom parterowy. Duży salon z aneksem kuchennym, kominkiem i wyjściem na taras. Trzy pokoje, łazienka, wc, spiżarka i wiatrołap. Z wiatrołapy schody na poddasze. Na poddaszu strych. Zwarta bryła budynku i dach dwuspadowy sprzyjają szybkiej i taniej budowie i niskim kosztom eksploatacji. Ściany zewnętrzne: pustaki ceramiczne + styropian. Strop: płyta żelbetowa. Pokrycie dachu: dachówka ceramiczna.



w nawiasach podano powierzchnię podłogi



alamowo m1 - inny widok



alamowo m1 - odbicie lustrzane



Warianty i projekty podobne dostępne
na stronie www.dom-projekt.pl

zescanuj kod QR
aby wyświetlić kartę
projektu online



Więcej informacji o tym projekcie na: www.dom-projekt.pl/1266
tel. 12 274 08 22 tel.kom. 609 512 803 biuro@dom-projekt.pl

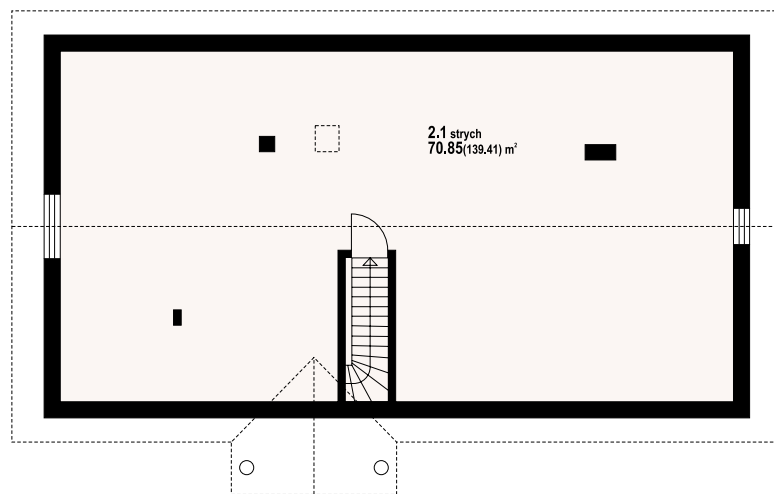
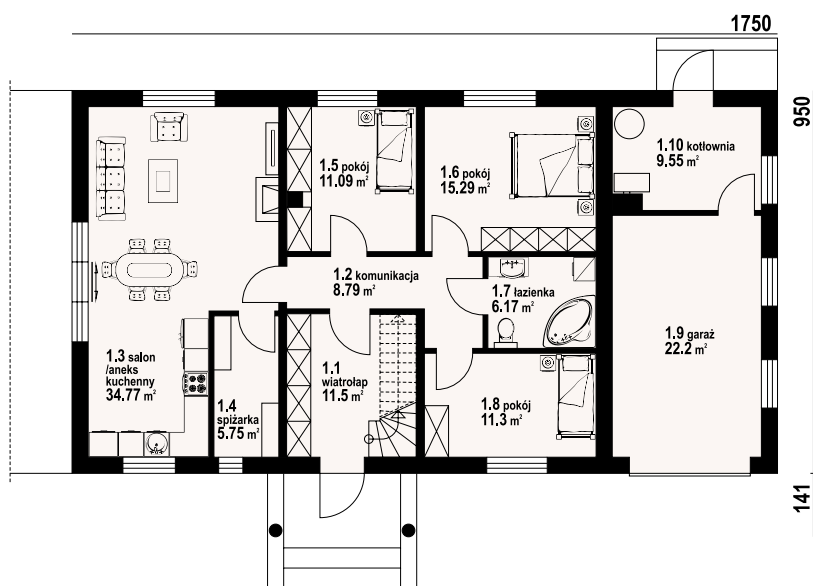


autorzy: arch. Władysław Piwowarczyk, artysta malarz Kinga Piwowarczyk



Dom parterowy. Duży salon z aneksem kuchennym, kominkiem i wyjściem na taras. Trzy pokoje, łazienka, spiżarka i wiatrołap. Z wiatrołapu schody na poddasze. Na poddaszu strych. Zwartą bryłą budynku i dach dwuspadowy sprzyjają szybkiej i taniej budowie i niskim kosztom eksploatacji. Ściany zewnętrzne: pustaki ceramiczne + styropian. Strop: płyta żelbetowa. Pokrycie dachu: dachówka ceramiczna.

powierzchnia użytkowa	98,91 m ²
+część gosp.	37,5 m ²
powierzchnia zabudowy	166,65 m ²
kubatura	640 m ³
kąt nachylenia dachu	30°
wys. kalenicy	7,27 m
min. wymiary działki	25,5x17,91m



w nawiasach podano powierzchnię podłogi

alamowo 1 mgk - odbicie lustrzane



alamowo 1 mgk - inny widok



zawoja mk 31

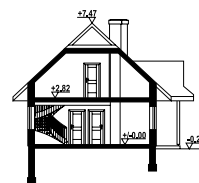
99,88 m²
z kotłownią



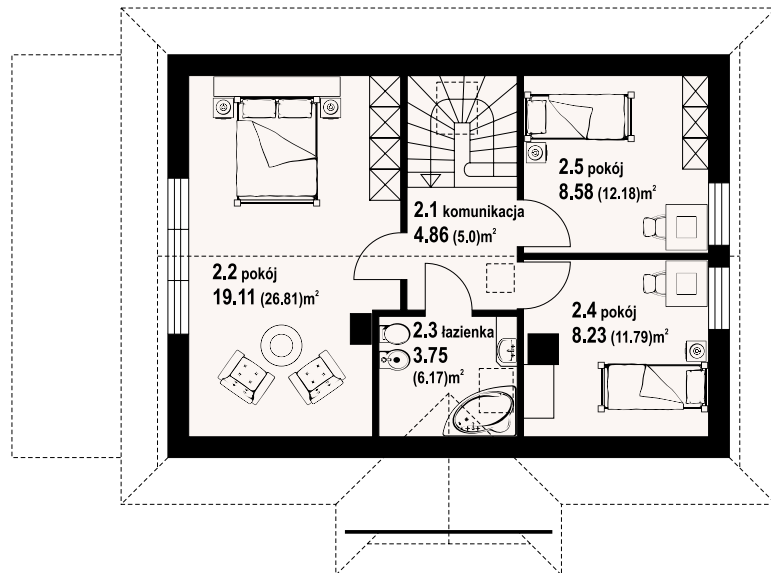
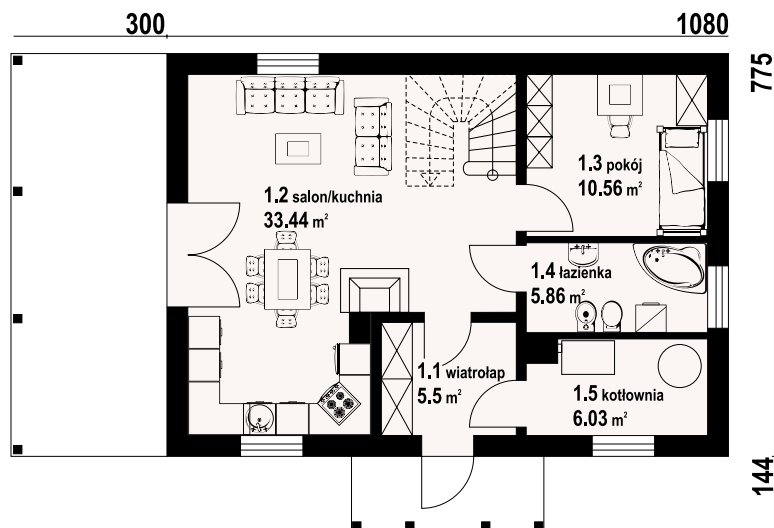
autorzy: arch. Władysław Piwowarczyk, artysta malarz Kinga Piwowarczyk

powierzchnia użytkowa	99,88 m ²
+część gosp.	6,03 m ²
powierzchnia zabudowy	83,7 m ²
kubatura	430,23m ³
kąt nachylenia dachu	43°
wys. kalenicy	7,73 m
min. wymiary działki	20,8x17 m

Dom z poddaszem. Duży salon z aneksem kuchennym, kominkiem, schodami na poddasze i wyjściem na zadaszony taras. Pokój, łazienka, wiatrołap i kotłownia. Na poddaszu trzy pokoje, łazienka i komunikacja. Zwarta bryła budynku i dach dwuspadowy sprzyjają szybkiej i taniej budowie i niskim kosztom eksploatacji. Ściany zewnętrzne: pustaki ceramiczne + styropian. Strop: płyta żelbetowa. Pokrycie dachu: dachówka ceramiczna.



w nawiasach podano powierzchnię podłogi



zawoja mk 31 - inny widok



zawoja mk 31 - odbicie lustrzane



Warianty i projekty podobne dostępne na stronie www.dom-projekt.pl

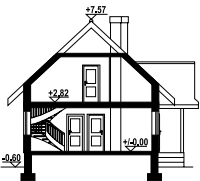
zeskanuj kod QR aby wyświetlić kartę projektu online



Więcej informacji o tym projekcie na: www.dom-projekt.pl/1227
tel. 12 274 08 22 tel.kom. 609 512 803 biuro@dom-projekt.pl

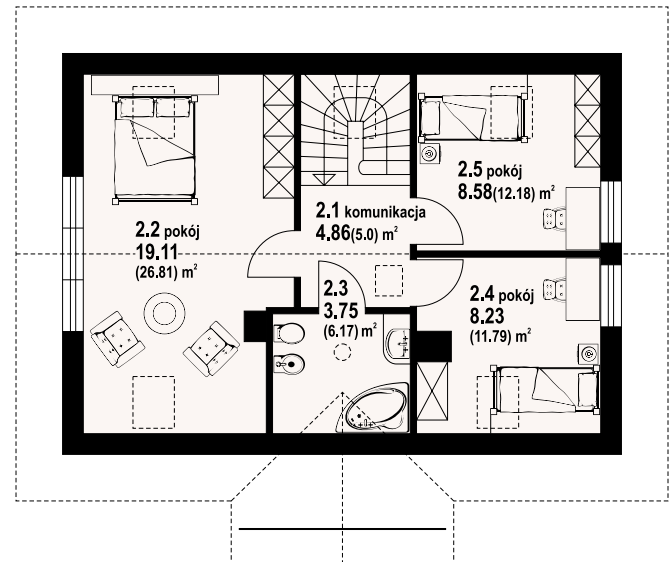
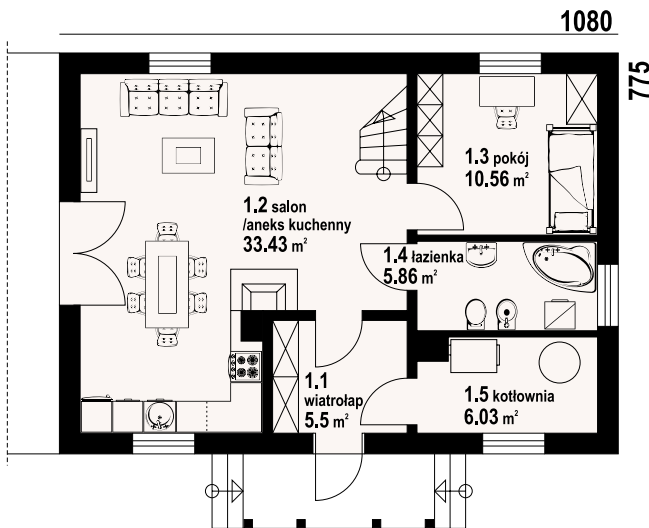


autorzy: arch. Władysław Piwowarczyk, artysta malarz Kinga Piwowarczyk



Nieduży dom dla 4-5 osobowej rodziny. Zewnętrzny wygląd nawiązuje do tradycyjnej zabudowy, a wewnętrzny układ funkcjonalny jest współczesny. 5 pokoi, 2 łazienki, kotłownia, wiatrołap (szafy). Salon z aneksem kuchennym, kominkiem, schodami na poddasze i wyjściem na taras. Dom mieszkalny, który może być domem letniskowym. Dom tani w budowie i eksploatacji. Ściany zewnętrzne: pustaki ceramiczne + styropian. Strop: płyta żelbetowa. Pokrycie dachu: dachówka ceramiczna.

powierzchnia użytkowa	99,88 m ²
+część gosp.	6,03 m ²
powierzchnia zabudowy	89,03 m ²
kubatura	430,23 m ³
kąt nachylenia dachu	43°
wys. kalenicy	8,17 m
min. wymiary działki	19x17,05 m



w nawiasach podano powierzchnię podłogi

zawoja mk1 - odbicie lustrzane



zawoja mk1 - inny widok



grabie średnie 13

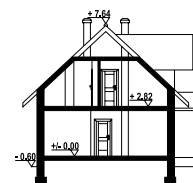
z poddaszem 88,43 m²



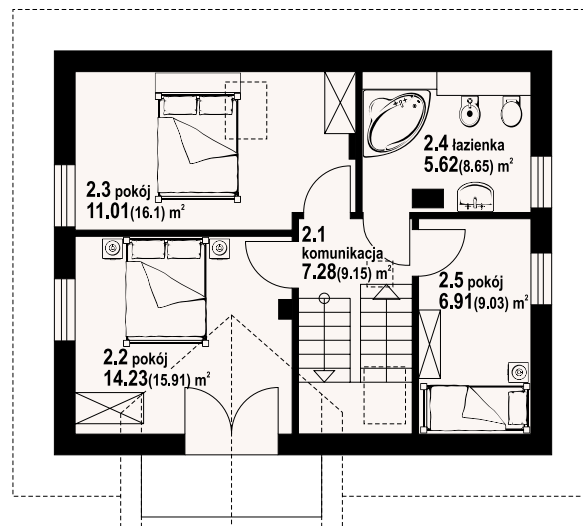
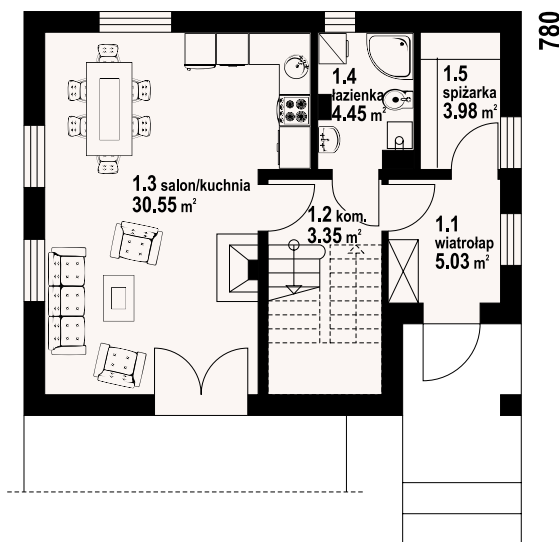
autorzy: arch. Władysław Piwowarczyk, artysta malarz Kinga Piwowarczyk

powierzchnia użytkowa	88,43 m ²
+część gosp.	3,98 m ²
powierzchnia zabudowy	74,88 m ²
kubatura	394,13 m ³
kąt nachylenia dachu	43°
wys. kalenicy	8,24 m
min. wymiary działki	17,6x16,04 m

Prosty w formie, łatwy w budowie i tani w użytkowaniu dom idealnie nadający się na działki z wejściem od strony południowej. Strefę dzienną na parterze tworzy otwarta kuchnia oraz pokój dzienny z kominkiem. Na poddaszu trzy wygodne sypialnie i łazienka. Ściany zewnętrzne: pustaki ceramiczne + styropian. Strop: płyta żelbetowa. Pokrycie dachu: dachówka ceramiczna.



960



grabie średnie 13 - inny widok



grabie średnie 13 - odbicie lustrzane



Warianty i projekty podobne dostępne na stronie www.dom-projekt.pl

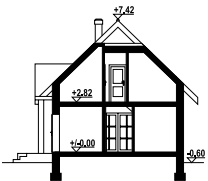
zescanuj kod QR aby wyświetlić kartę projektu online



Więcej informacji o tym projekcie na: www.dom-projekt.pl/451
tel. 12 274 08 22 tel.kom. 609 512 803 biuro@dom-projekt.pl

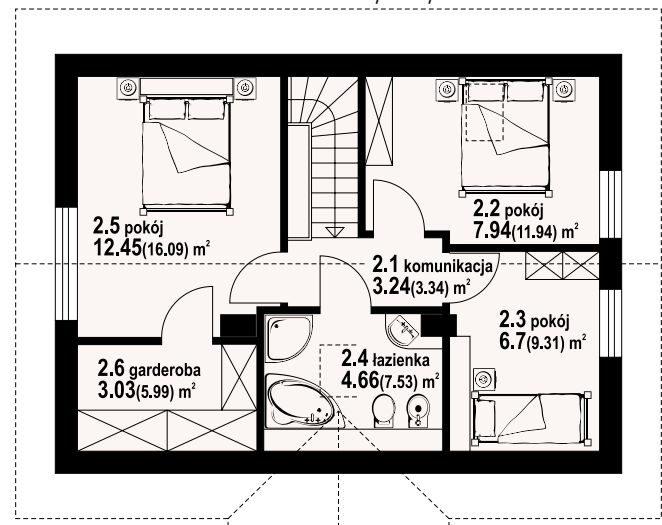
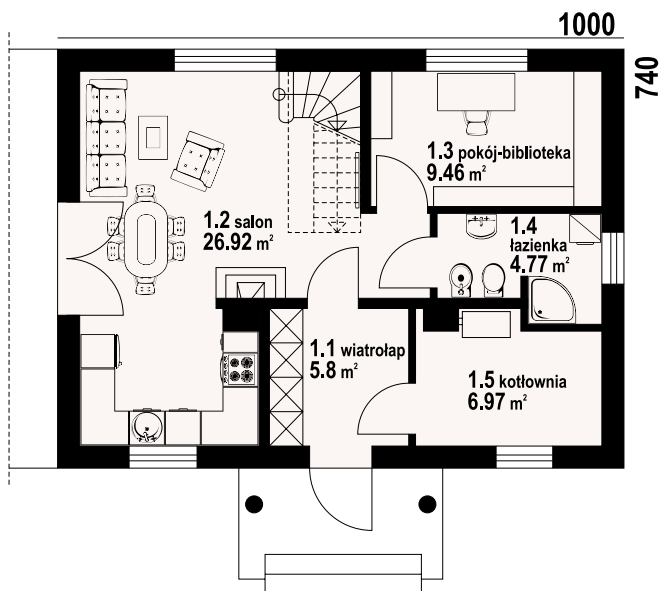


autorzy: arch. Władysław Piwowarczyk, artysta malarz Kinga Piwowarczyk



Dom z poddaszem użytkowym. Duży salon z aneksem kuchennym, kominkiem, wyjściem na taras i schodami na poddasze. Pokój, łazienka, kotłownia i wiatrołap z miejscem na szafy. Na poddaszu trzy pokoje, łazienka, garderoba i komunikacja. Zwarta bryła budynku i dach dwuspadowy sprzyjają szybkiej i taniej budowie i niskim kosztom eksploatacji. Ściany zewnętrzne: bloczki z betonu komórkowego + styropian. Strop: płyta żelbetowa. Pokrycie dachu: dachówka ceramiczna.

powierzchnia użytkowa	81,94 m ²
+część gosp.	10 m ²
powierzchnia zabudowy	74 m ²
kubatura	375,56 m ³
kąt nachylenia dachu	44°
wys. kalenicy	8,02 m
min. wymiary działki	18x15,4 m



w nawiasach podano powierzchnię podłogi

hoczew bk 11 - odbicie lustrzane



hoczew bk 11 - inny widok



hoczew średnia 5m L

94,65 m²
z kotłownią



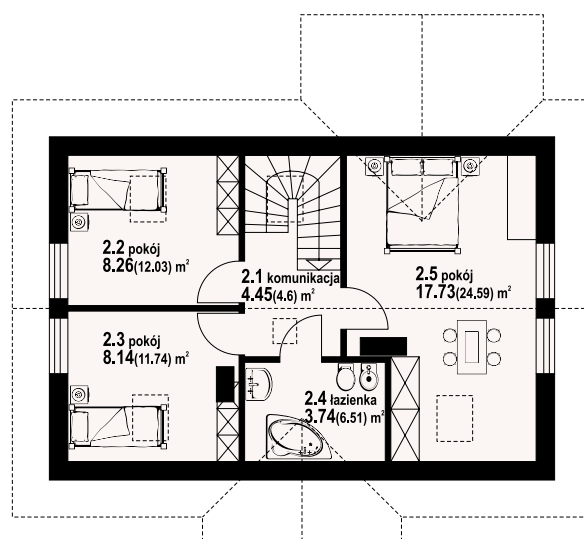
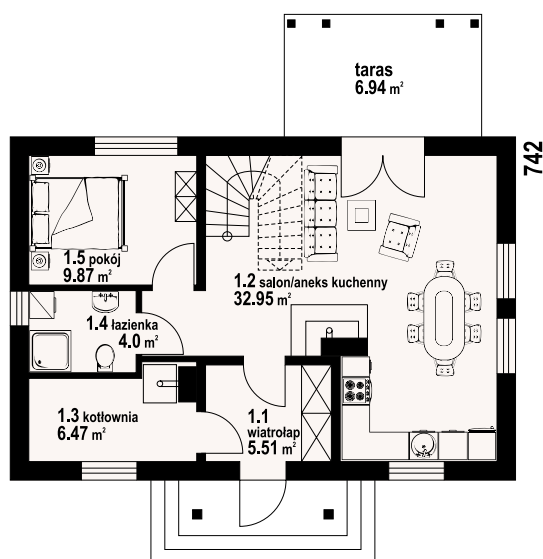
autorzy: arch. Władysław Piwowarczyk, artysta malarz Kinga Piwowarczyk

powierzchnia użytkowa	94,65 m ²
+część gosp.	6,47 m ²
powierzchnia zabudowy	81,03 m ²
kubatura	407,29 m ³
kąt nachylenia dachu	44°
wys. kalenicy	8,08 m
min. wymiary działki	15,42x17,79 m

Dom z mieszkalnym poddaszem. Na parterze salon z aneksem kuchennym, dodatkowy pokój, łazienka i kotłownia. W salonie kominek i wyjście na zadaszony taras. Na poddaszu trzy sypialnie i łazienka. Ściany zewnętrzne: pustaki ceramiczne + styropian. Strop: płyta żelbetowa. Pokrycie dachu: dachówka ceramiczna.



1092



hoczew średnia 5m L - inny widok

hoczew średnia 5m



Warianty i projekty podobne dostępne na stronie www.dom-projekt.pl

zeskanuj kod QR aby wyświetlić kartę projektu online



Więcej informacji o tym projekcie na: www.dom-projekt.pl/509
tel. 12 274 08 22 tel.kom. 609 512 803 biuro@dom-projekt.pl

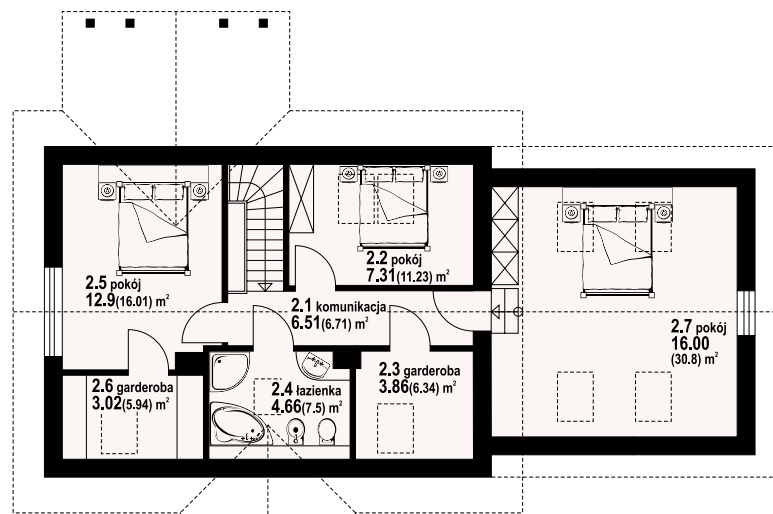
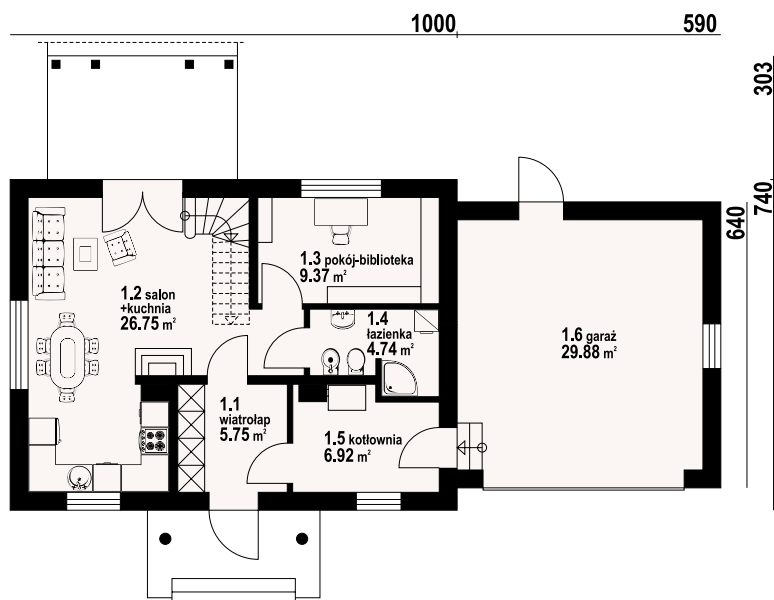


autorzy: arch. Władysław Piwowarczyk, artysta malarz Kinga Piwowarczyk



Wygodny dom z poddaszem i garażem. Salon z aneksem kuchennym, kominkiem, wyjściem na zadaszony taras i schodami na poddasze. Pokój, łazienka, kotłownia, wiatrołap i garaż. Na poddaszu trzy pokoje, łazienka, dwie garderoby i komunikacja. Zwarta bryła budynku i dach dwuspadowy sprzyjają taniej i szybkiej budowie i niskim kosztom eksploatacji. Ściany zewnętrzne: pustaki ceramiczne + styropian. Strop: płyta żelbetowa. Pokrycie dachu: dachówka ceramiczna.

powierzchnia użytkowa	93,99 m ²
+część gosp.	43,68 m ²
powierzchnia zabudowy	111,76 m ²
kubatura	595,56 m ³
kąt nachylenia dachu	44°
wys. kalenicy	8,12 m
min. wymiary działki	23,9x17,42 m



w nawiasach podano powierzchnię podłogi

hoczew mk 11 gg- odbicie lustrzane



hoczew mk 11 gg - inny widok

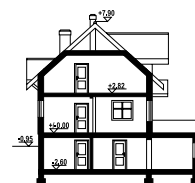




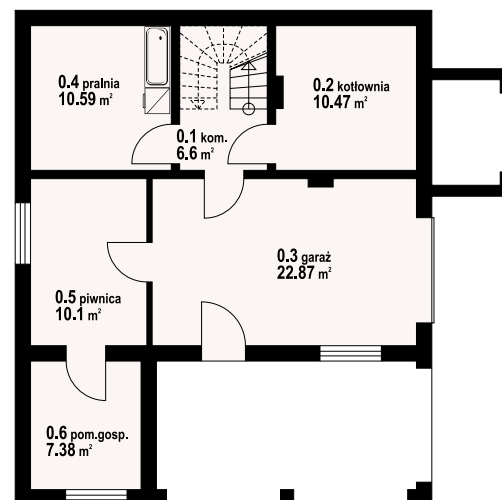
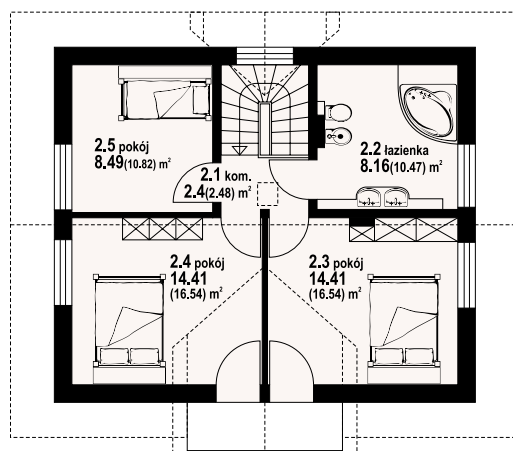
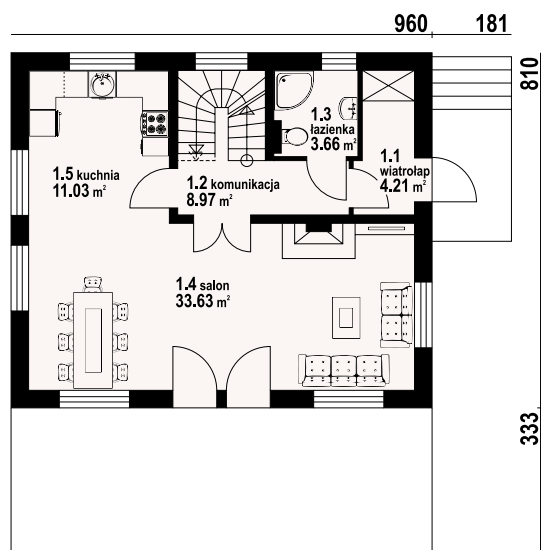
autorzy: arch. Władysław Piwowarczyk, artysta malarz Kinga Piwowarczyk

powierzchnia użytkowa	109,37 m ²
+część gosp.	68,01 m ²
powierzchnia zabudowy	111,6 m ²
kubatura	588 m ³
kąt nachylenia dachu	42°
wys. kalenicy	8,85 m
min. wymiary działki	17,6x19,43 m

Dom podpiwniczony, idealnie nadający się do realizacji na działce ze spadkiem terenu. Na parterze przestronny salon z aneksem kuchennym, kominkiem i wyjściem na bardzo duży taras. Ponadto wiatrołap, łazienka i komunikacja. Na poddaszu trzy wygodne pokoje, duża łazienka i balkon. W piwnicach garaż, kotłownia, pralnia, pom. piwniczne i gospodarcze. Ściany zewnętrzne: pustaki ceramiczne + styropian. Strop: płyta żelbetowa. Pokrycie dachu: dachówka ceramiczna.



w nawiasach podano powierzchnię podłogi



jaworzynka nowa mg - inny widok



jaworzynka nowa mg - odbicie lustrzane



Warianty i projekty podobne dostępne na stronie www.dom-projekt.pl

zestaw kod QR aby wyświetlić kartę projektu online



Więcej informacji o tym projekcie na: www.dom-projekt.pl/978
tel. 12 274 08 22 tel.kom. 609 512 803 biuro@dom-projekt.pl



autorzy: arch. Władysław Piwowarczyk, artysta malarz Kinga Piwowarczyk

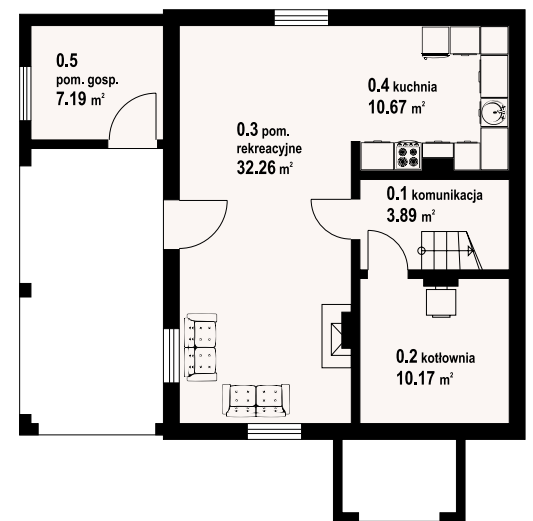
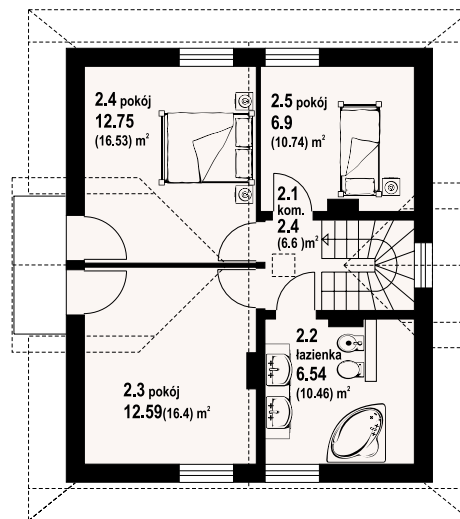
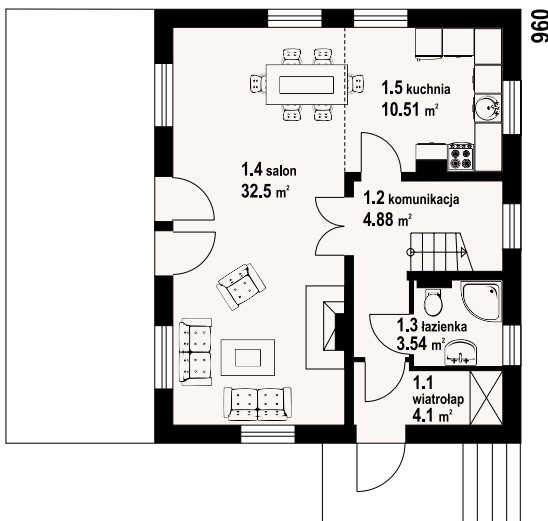


Dom na działkę ze spadkiem terenu. Wyjątkowo duży taras, a pod nim miejsce na samochód pod łukami. W piwnicach pomieszczenia gospodarcze, a także kuchnia letnia i pomieszczenie wypoczynkowe z wyjściem do ogrodu. Na parterze duży salon z aneksem kuchennym, kominkiem i wyjściem na taras, łazienka, wiatrołap i schody. Na poddaszu trzy sypialnie i duża łazienka. Liczne wersje projektu w tym wersja drewniana z bali. Ściany zewnętrzne: pustaki ceramiczne + styropian. Strop: płyta żelbetowa. Pokrycie dachu: dachówka ceramiczna.

powierzchnia użytkowa	96,72 m ²
+część gosp.	64,21 m ²
powierzchnia zabudowy	110,93 m ²
kubatura	514,5 m ³
kąt nachylenia dachu	42°
wys. kalenicy	8,16 m
min. wymiary działki	19,38x18,35 m

328

810



w nawiasach podano powierzchnię podłogi

jaworzynka nowa - odbicie lustrzane



jaworzynka nowa - inny widok



jaworzynka średnia 9

podpiwniczony 127,06 m²



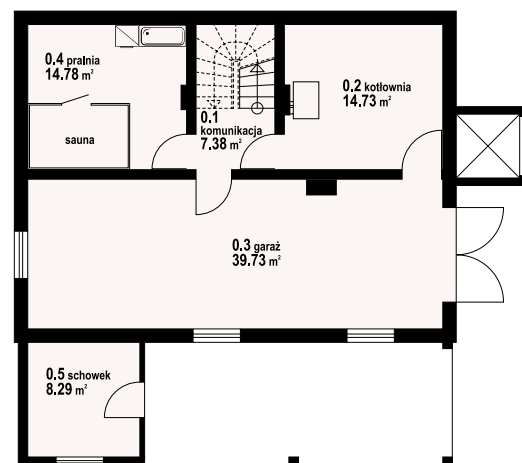
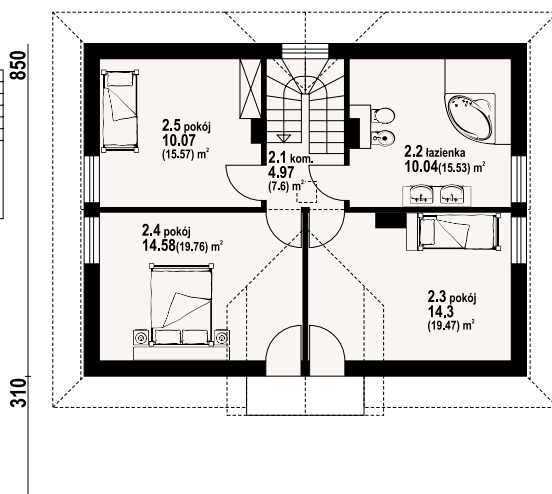
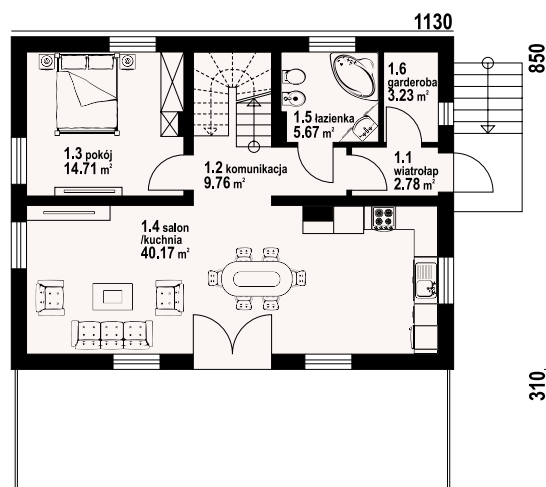
autorzy: arch. Władysław Piwowarczyk, artysta malarz Kinga Piwowarczyk

powierzchnia użytkowa	127,06 m ²
+część gosp.	88,14 m ²
powierzchnia zabudowy	134,06 m ²
kubatura	788 m ³
kąt nachylenia dachu	42°
wys. kalenicy	8,83 m
min. wymiary działki	17,05x18,6 m

Dom jednorodzinny podpiwniczony. Duży salon z aneksem kuchennym i wyjściem na duży salon. Pokój, łazienka, wiatrołap, garderoba i komunikacja. Na poddaszu trzy pokoje, łazienka, balkon i komunikacja. Zwarta bryła budynku i dach dwuspadowy sprzyjają szybkiej i taniej budowie i niskim kosztom eksploatacji. Ściany zewnętrzne: bloczki z betonu komórkowego + styropian. Strop: płyta żelbetowa. Pokrycie dachu: dachówka ceramiczna.



w nawiasach podano powierzchnię podłogi



jaworzynka średnia 9 - inny widok



jaworzynka średnia 9 - odbicie lustrzane



Warianty i projekty podobne dostępne na stronie www.dom-projekt.pl

zeskanuj kod QR aby wyświetlić kartę projektu online



Więcej informacji o tym projekcie na: www.dom-projekt.pl/1017
tel. 12 274 08 22 tel.kom. 609 512 803 biuro@dom-projekt.pl

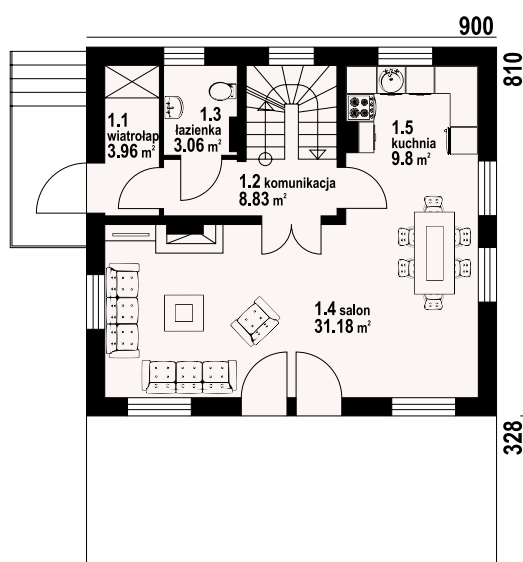


autorzy: arch. Władysław Piwowarczyk, artysta malarz Kinga Piwowarczyk

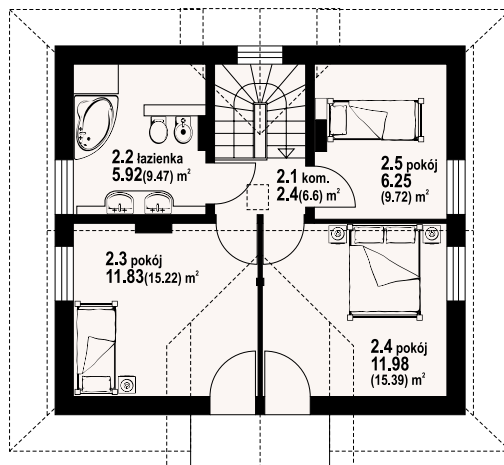


Dom podpiwniczony z poddaszem mieszkalnym. Na parterze duży salon z aneksem kuchennym, kominkiem i wyjściem na duży taras. Wiatrołap, komunikacja. Na poddaszu trzy pokoje, łazienka, balkon i komunikacja. W piwnicach pomieszczenie rekreacyjne, kuchnia gospodarcza, pomieszczenie gospodarcze, kotłownia i komunikacja. Zwarta bryła budynku i duże tarasy. Dom idealny do usytuowania na działkach ze spadkiem terenu. Ściany zewnętrzne: pustaki ceramiczne + styropian. Strop: płyta żelbetowa. Pokrycie dachu: dachówka ceramiczna.

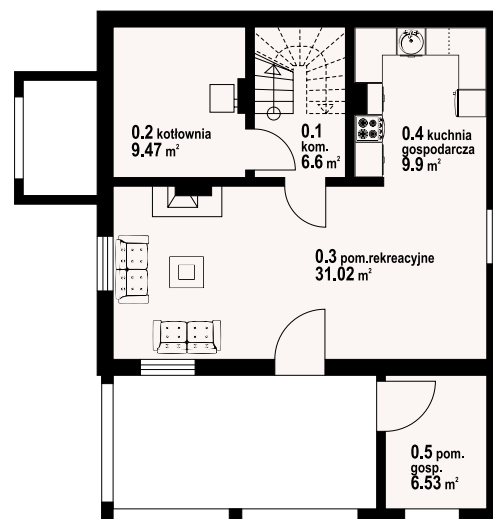
powierzchnia użytkowa	95,21 m ²
+część gosp.	63,52 m ²
powierzchnia zabudowy	108,17 m ²
kubatura	588 m ³
kąt nachylenia dachu	42°
wys. kalenicy	8,16 m
min. wymiary działki	17,55x19,4 m



jaworzynka nowa 3 - odbicie lustrzane



jaworzynka nowa 3 - inny widok



w nawiasach podano powierzchnię podłogi



bronowice 1m

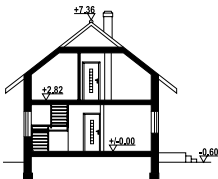
z poddaszem 112,82 m²



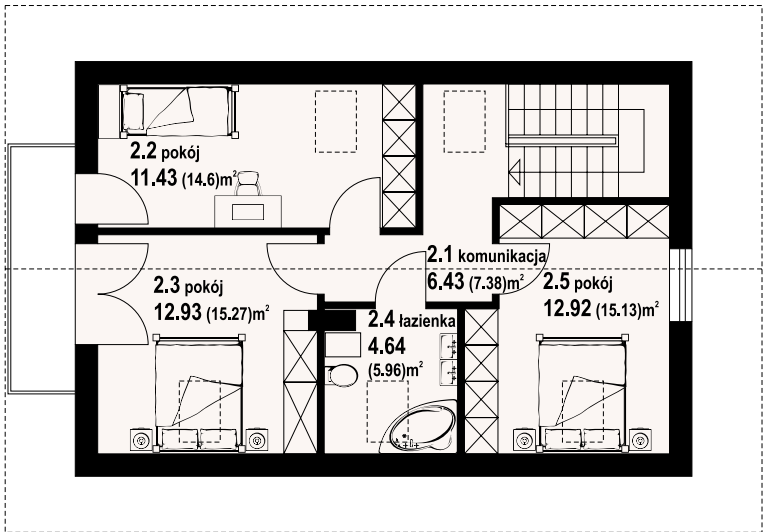
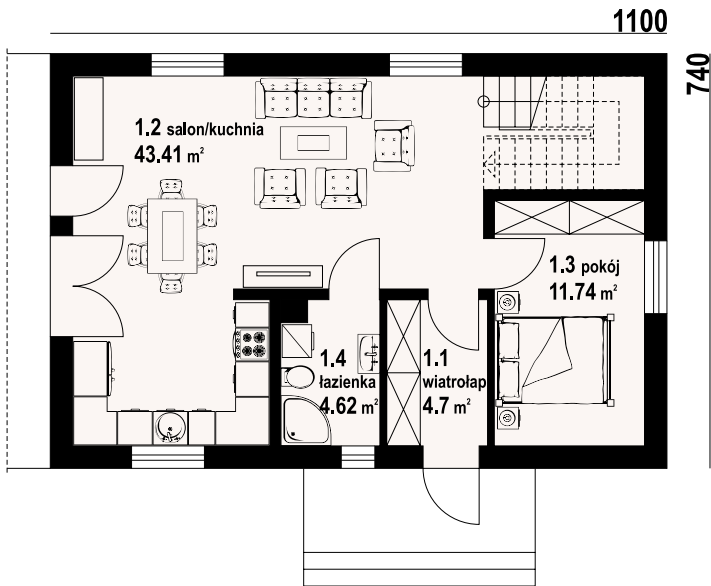
autorzy: arch. Władysław Piwowarczyk, artysta malarz Kinga Piwowarczyk

powierzchnia użytkowa	112,82 m ²
powierzchnia zabudowy	81,4 m ²
kubatura	360 m ³
kąt nachylenia dachu	38°
wys. kalenicy	7,96 m
min. wymiary działki	19x15,4 m

Dom z poddaszem. Duży salon z aneksem jadalnym, schodami na poddasze i wyjściami na taras. Pokój, łazienka i wiatrołap. Na trzy pokoje, łazienka, komunikacja i balkon. Zwarta bryła budynku i dach dwuspadowy sprzyjają szybkiej i taniej budowie i niskim kosztom eksploatacji. Ściany zewnętrzne: pustaki ceramiczne + styropian. Strop: płyta żelbetowa. Pokrycie dachu: dachówka ceramiczna.



w nawiasach podano powierzchnię podłogi



bronowice 1m - inny widok



bronowice 1m - odbicie lustrzane



Warianty i projekty podobne dostępne na stronie www.dom-projekt.pl

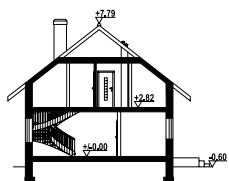
zeskanuj kod QR aby wyświetlić kartę projektu online



Więcej informacji o tym projekcie na: www.dom-projekt.pl/1329
tel. 12 274 08 22 tel.kom. 609 512 803 biuro@dom-projekt.pl



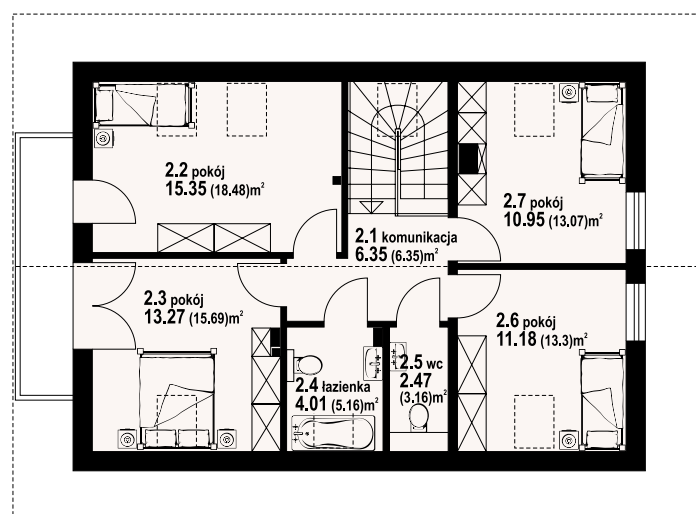
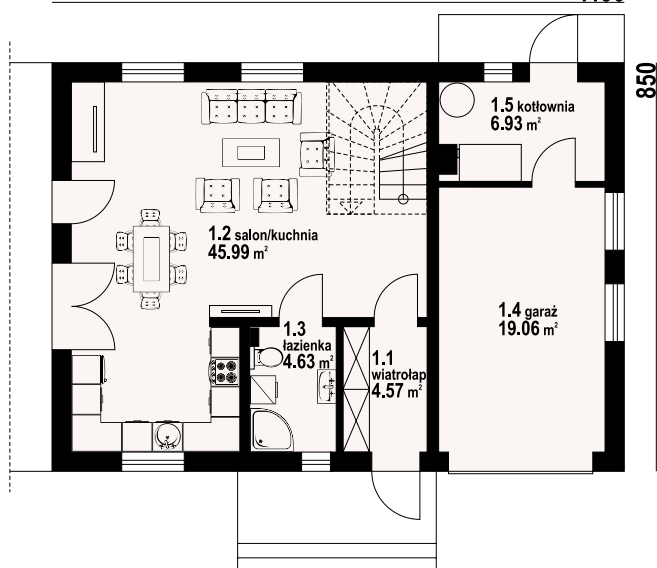
autorzy: arch. Władysław Piwowarczyk, artysta malarz Kinga Piwowarczyk



Dom z poddaszem. Duży salon z aneksem kuchennym, schodami na poddasze i wyjściami na taras. Łazienka, wiatrołap, garaż i kotłownia. Na poddaszu cztery pokoje, łazienka, wc, komunikacja i balkon. Zwarta bryła budynku i dach dwuspadowy sprzyjają szybkiej i taniej budowie i niskim kosztom eksploatacji. Ściany zewnętrzne: pustaki ceramiczne + styropian. Strop: płyta żelbetowa. Pokrycie dachu: dachówka ceramiczna.

powierzchnia użytkowa	118,77 m ²
+część gosp.	25,99 m ²
powierzchnia zabudowy	101,15 m ²
kubatura	480 m ³
kąt nachylenia dachu	38°
wys. kalenicy	8,39 m
min. wymiary działki	19,9x16,5 m

1190



w nawiasach podano powierzchnię podłogi

bronowice 3mgk - odbicie lustrzane



bronowice 3mgk - inny widok

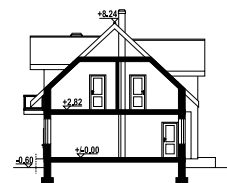




autorzy: arch. Władysław Piwowarczyk, artysta malarz Kinga Piwowarczyk

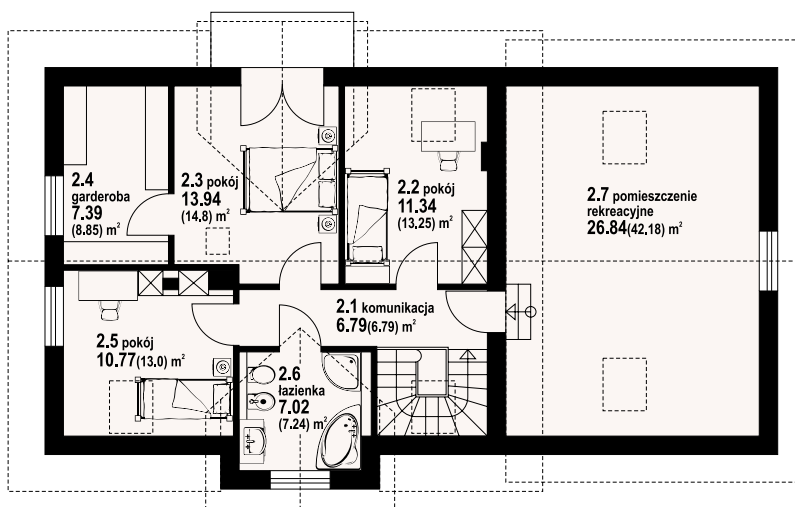
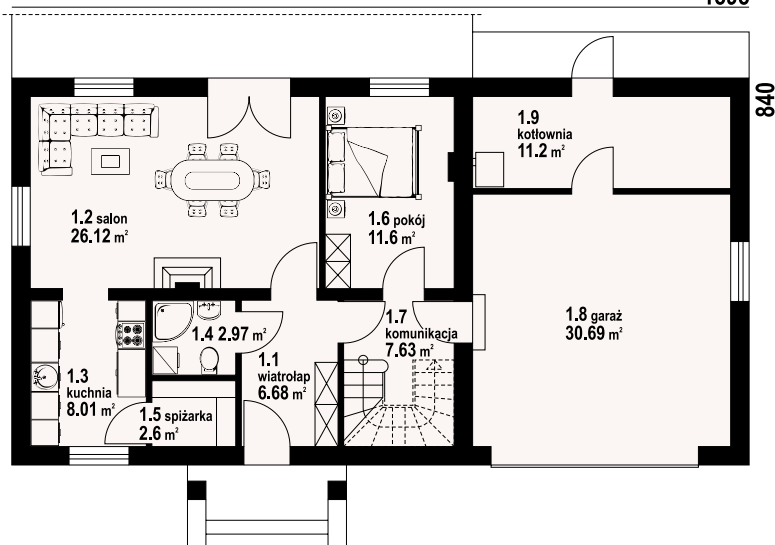
powierzchnia użytkowa	112,9 m ²
+część gosp.	78,27 m ²
powierzchnia zabudowy	131,04 m ²
kubatura	713,53 m ³
kąt nachylenia dachu	43°
wys. kalenicy	8,84 m
min. wymiary działki	23,95x17,35 m

Piękny dom o bogatym programie i funkcjonalnie zaprojektowanym układzie pomieszczeń. Na parterze salon z kominkiem połączony z wydzieloną kuchnią. Jest tam także dodatkowy pokój, łazienka, a przy kuchni spiżarka. Na poddaszu znajdziemy trzy sypialnie, łazienkę i duże pomieszczenie rekreacyjne. Sypialnia małżeńska posiada własną garderobę. Niewątpliwie zaletą domu jest dwustanowiskowy garaż z zaprojektowaną na jego przedłużeniu dużą kotłownią. Ściany zewnętrzne: pustaki ceramiczne + styropian. Strop: płyta żelbetowa. Pokrycie dachu: dachówka ceramiczna.



1595

w nawiasach podano powierzchnię podłogi



dukla 11gg - inny widok



dukla 11gg - odbicie lustrzane



Warianty i projekty podobne dostępne na stronie www.dom-projekt.pl

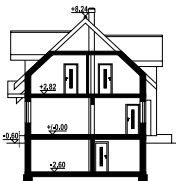
zestaw kod QR aby wyświetlić kartę projektu online



Więcej informacji o tym projekcie na: www.dom-projekt.pl/444
tel. 12 274 08 22 tel.kom. 609 512 803 biuro@dom-projekt.pl

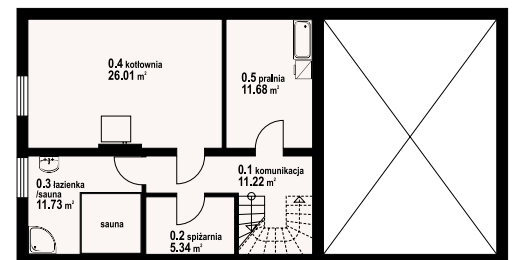
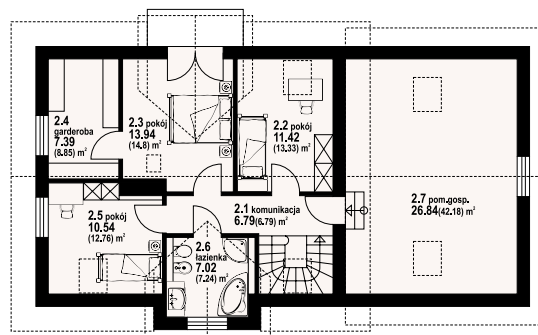
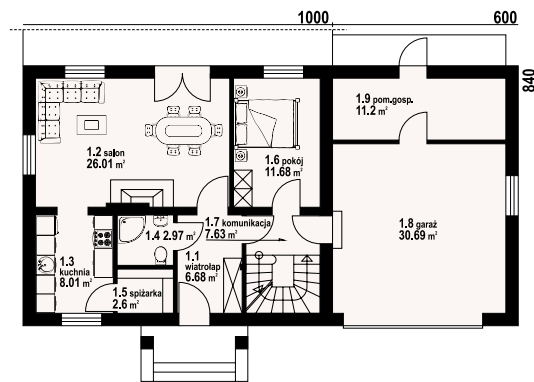


autorzy: arch. Władysław Piwowarczyk, artysta malarz Kinga Piwowarczyk



Dom z poddaszem użytkowym i podpiwniczeniem. Duży salon z aneksem kuchennym, komin-kiem i wyjściem na taras. Pokój, łazienka, spiżarka, wiatrołap, schody na poddasze, garaż na dwa samochody i pomieszczenie gospodarcze. Na poddaszu trzy pokoje, garderoba, łazienka, pomieszczenie gospodarcze i komunikacja. W piwnicach kotłownia, łazienka z sauną, spiżarnia i pralnia. Zwarta bryła budynku oraz dach dwuspadowy sprzyjają szybkiej i taniej budowie oraz niskim kosztom eksploatacji. Ściany zewnętrzne: pustaki ceramiczne + styropian. Strop: płyta żelbetowa. Pokrycie dachu: dachówka ceramiczna.

powierzchnia użytkowa	112,69 m ²
+część gosp.	144,7 m ²
powierzchnia zabudowy	131,04 m ²
kubatura	869,24 m ³
kąt nachylenia dachu	43°
wys. kalenicy	8,84 m
min. wymiary działki	19,15x23,6 m



w nawiasach podano powierzchnię podłogi

dukla 19gg - odbicie lustrzane



dukla 19gg - inny widok



miłosna średnia

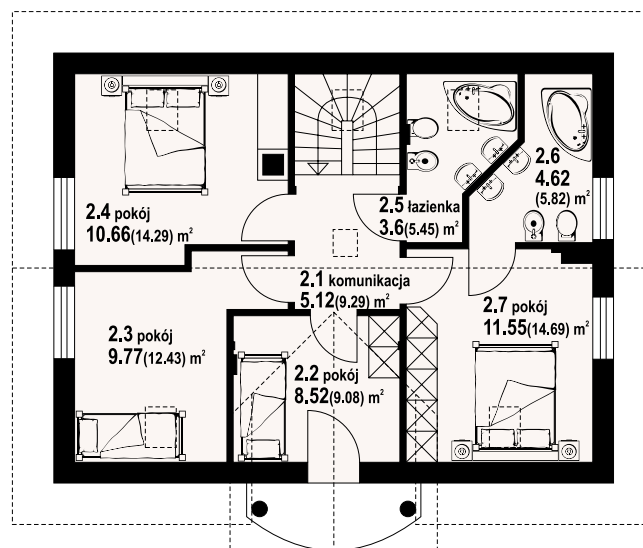
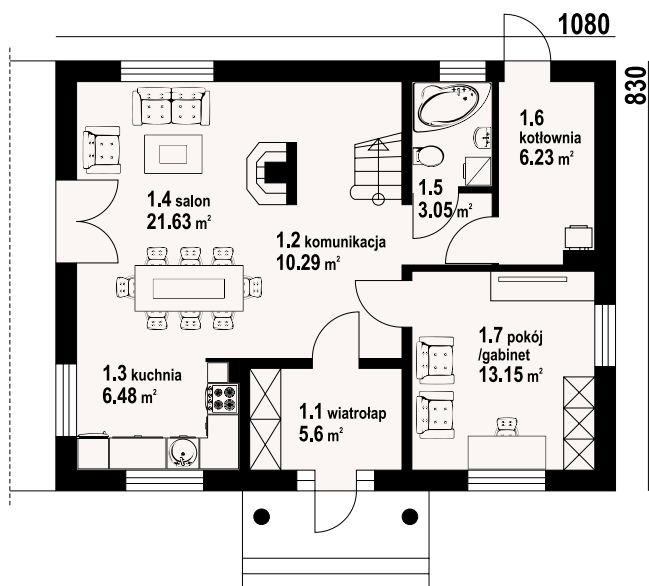
114,04 m²
z kotłownią



autorzy: arch. Władysław Piwowarczyk, artysta malarz Kinga Piwowarczyk

powierzchnia użytkowa	114,04 m ²
+część gosp.	6,23 m ²
powierzchnia zabudowy	89,64 m ²
kubatura	485,97 m ³
kąt nachylenia dachu	42°
wys. kalenicy	8,44 m
min. wymiary działki	18,8x16,3 m

Dom z poddaszem użytkowym, o prostej bryle obniżającej koszty budowy i eksploatacji. Parter to część dzienna, salon otwarty na komunikację i połączony z aneksem kuchennym. Dodatkowy pokój, łazienka i kotłownia. Na poddaszu cztery sypialnie. Ściany zewnętrzne: pustaki ceramiczne + styropian. Strop: płyta żelbetowa. Pokrycie dachu: dachówka ceramiczna.



w nawiasach podano powierzchnię podłogi

miłosna średnia - inny widok



miłosna średnia - odbicie lustrzane



Warianty i projekty podobne dostępne na stronie www.dom-projekt.pl

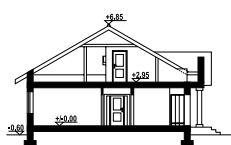
zescanuj kod QR aby wyświetlić kartę projektu online



Więcej informacji o tym projekcie na: www.dom-projekt.pl/217
tel. 12 274 08 22 tel.kom. 609 512 803 biuro@dom-projekt.pl

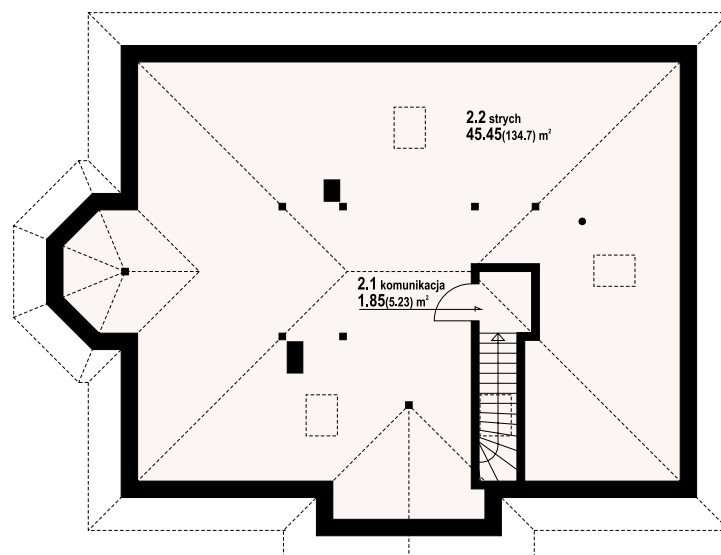
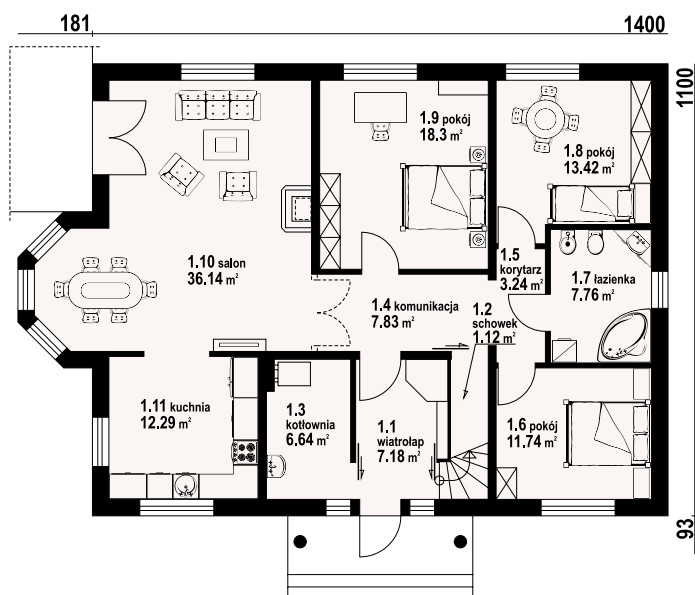


autorzy: arch. Władysław Piwowarczyk, artysta malarz Kinga Piwowarczyk



Parterowy dom o pięknej, klasycznej architekturze. Cztery pokoje, łazienka, kuchnia, kotłownia. Duży salon z kominkiem, wyjściem na taras i do ogrodu połączony jest z kuchnią. Na parterze ponadto: trzy pokoje, duża łazienka oraz wydzielona kotłownia. Schody na strych z wiatrołapem. Ozdobą elewacji jest wykusz, który jest miejscem na jadalnię. Ściany zewnętrzne: pustaki ceramiczne + styropian. Strop: płyta żelbetowa. Pokrycie dachu: dachówka ceramiczna.

powierzchnia użytkowa	117,9 m ²
+część gosp.	55,06 m ²
powierzchnia zabudowy	165 m ²
kubatura	768 m ³
kąt nachylenia dachu	30°
wys. kalenicy	7,45 m
min. wymiary działki	23,82x19 m



w nawiasach podano powierzchnię podłogi

zadębie - odbicie lustrzane



zadębie - inny widok



Więcej informacji o tym projekcie na: www.dom-projekt.pl/278
tel. 12 274 08 22 tel.kom. 609 512 803 biuro@dom-projekt.pl



Warianty i projekty podobne dostępne na stronie www.dom-projekt.pl
zeskanuj kod QR aby wyświetlić kartę projektu online

zadębie średnie 3

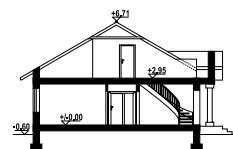
101,16 m²
z kotłownią



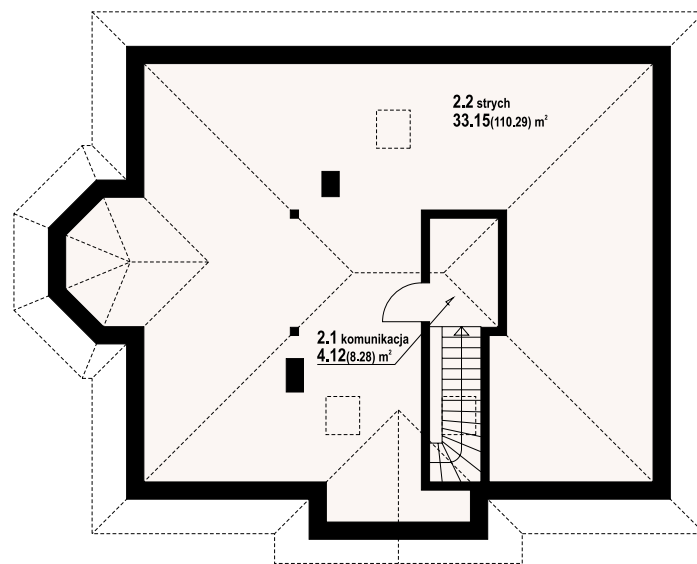
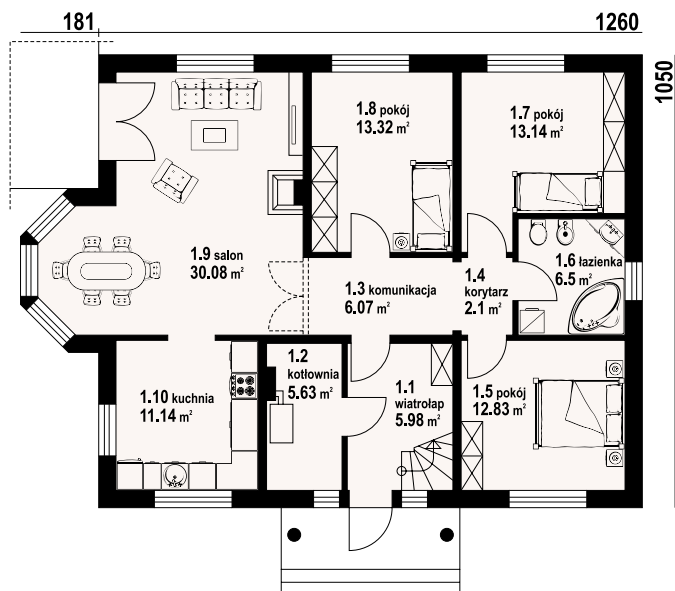
autorzy: arch. Władysław Piwowarczyk, artysta malarz Kinga Piwowarczyk

powierzchnia użytkowa	101,16 m ²
+część gosp.	42,9 m ²
powierzchnia zabudowy	141,5 m ²
kubatura	660 m ³
kąt nachylenia dachu	30°
wys. kalenicy	7,31 m
min. wymiary działki	22,42x18,5 m

Niewielki parterowy dom z atrakcyjnym wykuszem w salonie. W salonie również kominek z możliwością rozprzodzenia ciepła. Trzy sypialnie, kuchnia, łazienka i wydzielona kotłownia. Z wiatrołapu schody na strych. Ściany zewnętrzne: pustaki ceramiczne + styropian. Strop: płyta żelbetowa. Pokrycie dachu: dachówka ceramiczna.



w nawiasach podano powierzchnię podłogi



zadębie średnie 3 - inny widok



zadębie średnie 3 - odbicie lustrzane



Warianty i projekty podobne dostępne na stronie www.dom-projekt.pl

zescanuj kod QR aby wyświetlić kartę projektu online



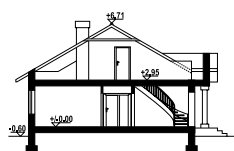
Więcej informacji o tym projekcie na: www.dom-projekt.pl/322
tel. 12 274 08 22 tel.kom. 609 512 803 biuro@dom-projekt.pl

zadębnie średnie z garażem

106,6 m²

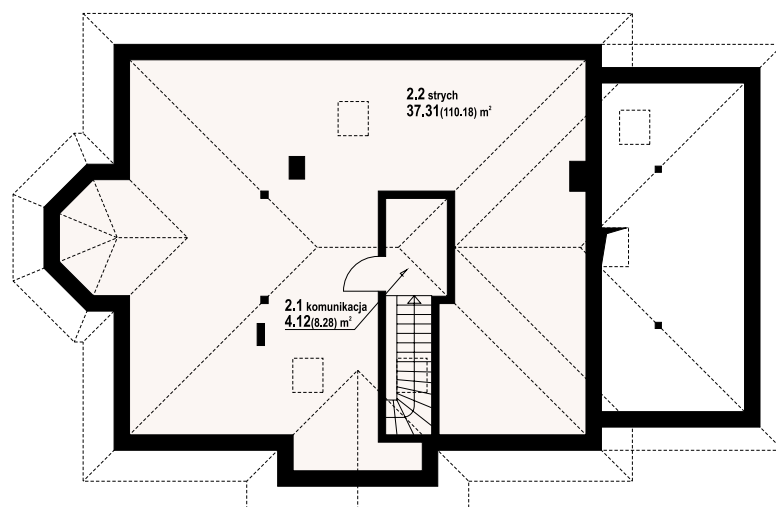
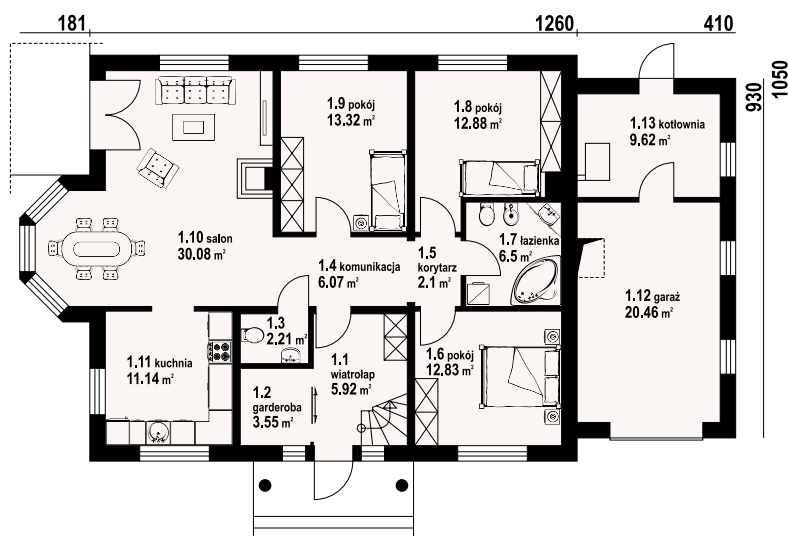
z kotłownią

autorzy: arch. Władysław Piwowarczyk, artysta malarz Kinga Piwowarczyk



Wygodny dom parterowy. Duży salon z kominkiem, wyjściem na taras i do ogrodu połączony jest z kuchnią. Na parterze ponadto: trzy pokoje, łazienka, wc, oraz garaż i kotłownia. Schody na strych z wiatrołap. Ozdobą elewacji jest wykusz, który jest miejscem na jadalnię. Ściany zewnętrzne: pustaki ceramiczne + styropian. Strop: płyta żelbetowa. Pokrycie dachu: dachówka ceramiczna.

powierzchnia użytkowa	106,6 m ²
+część gosp.	71,51 m ²
powierzchnia zabudowy	179,93 m ²
kubatura	810 m ³
kąt nachylenia dachu	30°
wys. kalenicy	7,31 m
min. wymiary działki	16,52x18,5 m



w nawiasach podano powierzchnię podłogi

zadębnie średnie z garażem - odbicie lustrzane



zadębnie średnie z garażem - inny widok



Więcej informacji o tym projekcie na: www.dom-projekt.pl/290
 tel. 12 274 08 22 tel.kom. 609 512 803 biuro@dom-projekt.pl



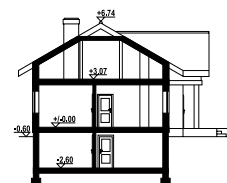
Warianty i projekty podobne dostępne na stronie www.dom-projekt.pl
 zeskanuj kod QR aby wyświetlić kartę projektu online



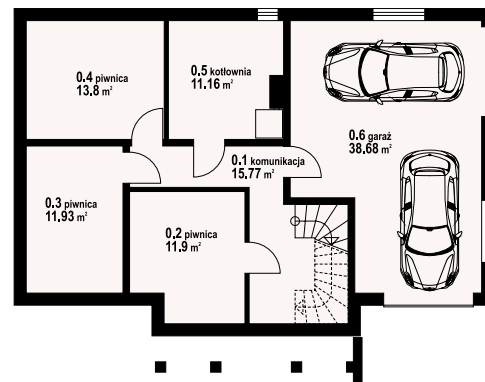
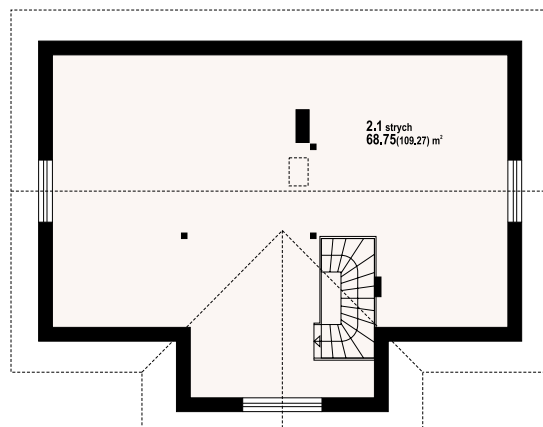
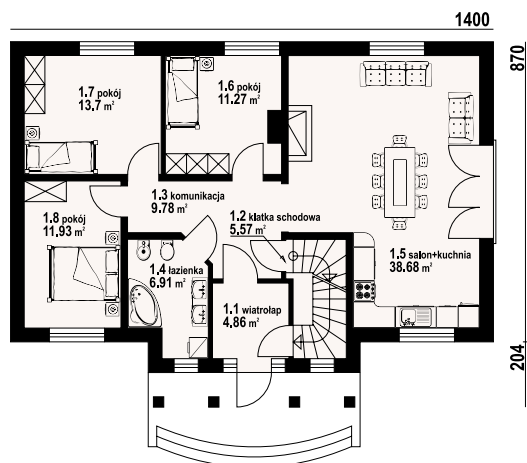
autorzy: arch. Władysław Piwowarczyk, artysta malarz Kinga Piwowarczyk

powierzchnia użytkowa	102,7 m ²
+część gosp.	103,24 m ²
powierzchnia zabudowy	134,32 m ²
kubatura	820,29 m ³
kąt nachylenia dachu	30°
wys. kalenicy	7,34 m
min. wymiary działki	21x18,75 m

Dom parterowy podpiwniczony. Duży salon z aneksem kuchennym i kominkiem. Trzy pokoje, łazienka, wiatrołap, komunikacja i schody do piwnic i na poddasze. W piwnicach garaż na dwa samochody, kotłownia, komunikacja i pomieszczenia piwnic. Ściany zewnętrzne: pustaki ceramiczne + styropian. Strop: płyta żelbetowa, nad parterem szkieletowy. Pokrycie dachu: dachówka ceramiczna.



w nawiasach podano powierzchnię podłogi



chmielów m9 - inny widok



chmielów m9 - odbicie lustrzane



Warianty i projekty podobne dostępne na stronie www.dom-projekt.pl

zescanuj kod QR aby wyświetlić kartę projektu online



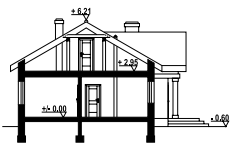
Więcej informacji o tym projekcie na: www.dom-projekt.pl/900
tel. 12 274 08 22 tel.kom. 609 512 803 biuro@dom-projekt.pl

chmielów z garażem L

94,74 m²
z kotłownią

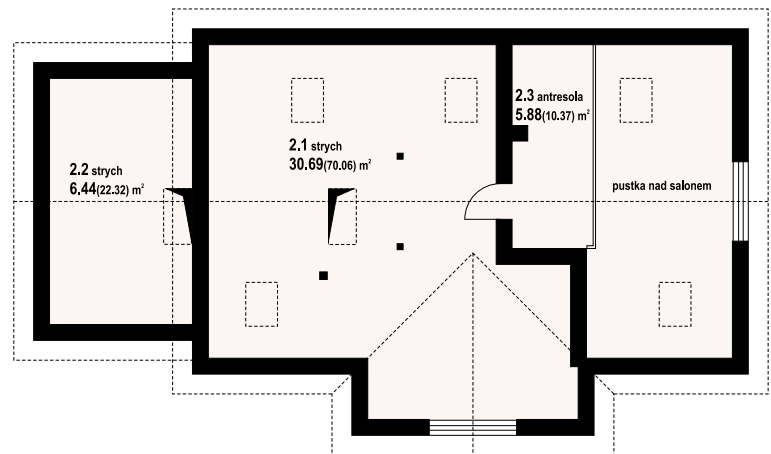
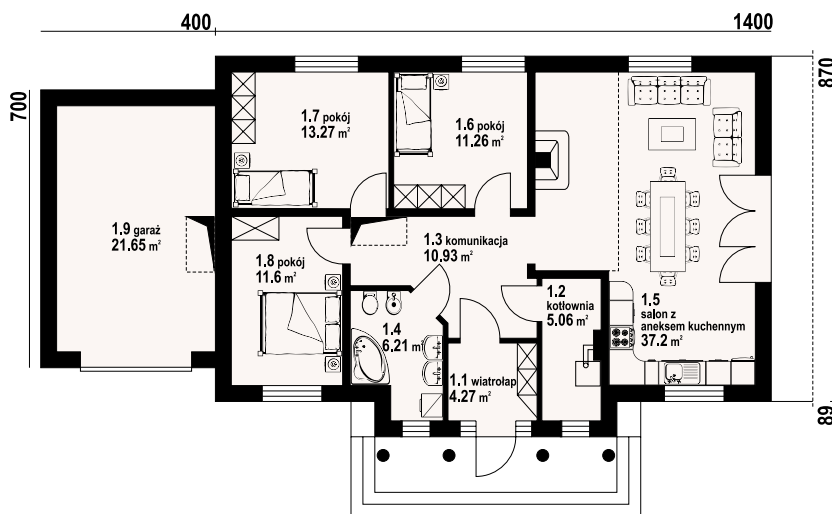


autorzy: arch. Władysław Piwowarczyk, artysta malarz Kinga Piwowarczyk



Wygodny, parterowy dom z dobudowanym garażem i dużym strychem. Salon z kominkiem i trzy pokoje. W salonie kominek z możliwością odzysku ciepła. Nad salonem i kuchnią pustka oraz antresola. Ściany zewnętrzne: pustaki ceramiczne + styropian. Strop: płyta żelbetowa. Pokrycie dachu: dachówka ceramiczna.

powierzchnia użytkowa	94,74 m ²
+część gosp.	26,71 m ²
powierzchnia zabudowy	159,19 m ²
kubatura	673,3 m ³
kąt nachylenia dachu	30°
wys. kalenicy	6,81 m
min. wymiary działki	25x17,6 m



w nawiasach podano powierzchnię podłogi

chmielów z garażem



chmielów z garażem L - inny widok



Więcej informacji o tym projekcie na: www.dom-projekt.pl/596
tel. 12 274 08 22 tel.kom. 609 512 803 biuro@dom-projekt.pl



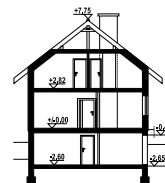
Warianty i projekty podobne dostępne na stronie www.dom-projekt.pl
zeskanuj kod QR aby wyświetlić kartę projektu online



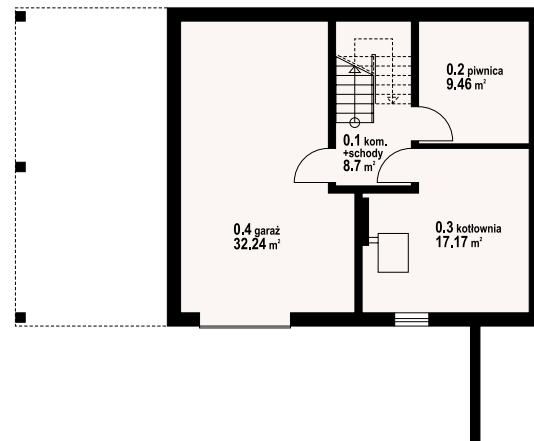
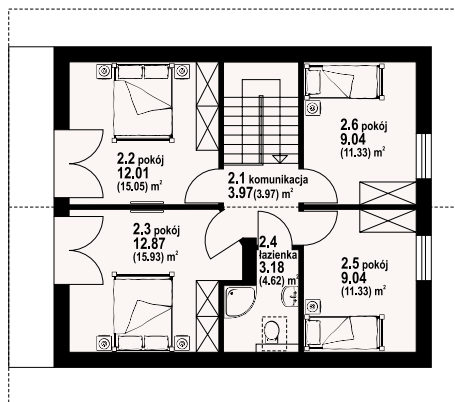
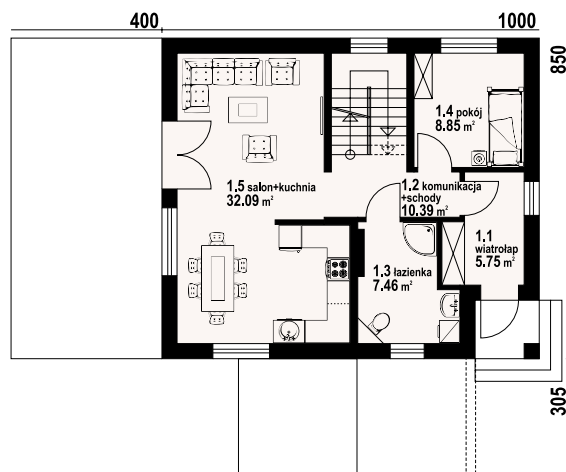
autorzy: arch. Władysław Piwowarczyk, artysta malarz Kinga Piwowarczyk

powierzchnia użytkowa	114,65 m ²
+część gosp.	67,57 m ²
powierzchnia zabudowy	85,94 m ²
kubatura	682,55 m ³
kąt nachylenia dachu	38°
wys. kalenicy	8,23 m
min. wymiary działki	19,5x17 m

Dom z podpiwniczeniem, idealny do usytuowania na działkach ze spadkiem terenu. Na parterze duży salon z aneksem kuchennym, wyjściem na taras pokój, łazienka, komunikacja i wiatrołap. Na poddaszu cztery pokoje, łazienka, balkon. W piwnicach: garaż, piwnica, kotłownia i komunikacja. Zwarta bryła budynku i dach dwuspadowy sprzyjają taniej i szybkiej budowie i niskim kosztom eksploatacji. Ściany zewnętrzne: pustaki ceramiczne + styropian. Strop: płyta żelbetowa. Pokrycie dachu: dachówka ceramiczna.



w nawiasach podano powierzchnię podłogi



bartne 19 - inny widok



bartne 19 - odbicie lustrzane



Warianty i projekty podobne dostępne na stronie www.dom-projekt.pl

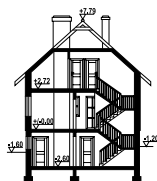
zestaw kod QR aby wyświetlić kartę projektu online



Więcej informacji o tym projekcie na: www.dom-projekt.pl/1008
tel. 12 274 08 22 tel.kom. 609 512 803 biuro@dom-projekt.pl



autorzy: arch. Władysław Piwowarczyk, artysta malarz Kinga Piwowarczyk

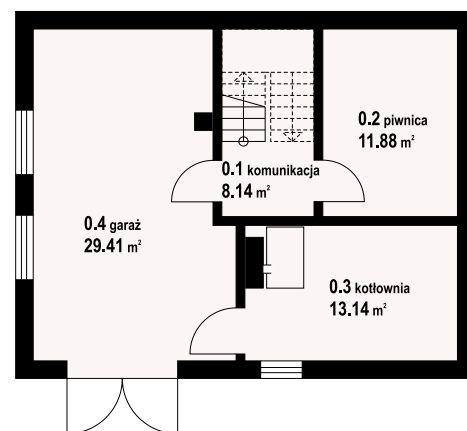
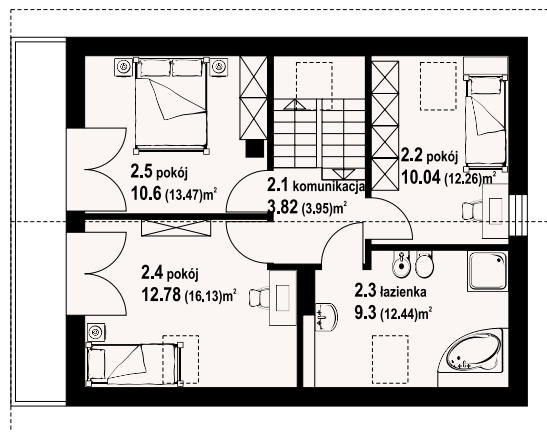
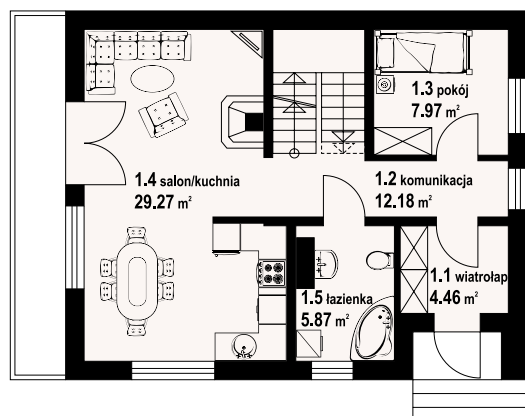


Dom z poddaszem użytkowym i pełnym podpiwniczeniem. Idealny do wykonania na działce ze spadkiem terenu. Prosta i ekonomiczna bryła budynku. Na parterze połączony z kuchnią salon oraz dodatkowy pokój. W salonie kominek z możliwością rozprowadzenia ciepła. Na poddaszu trzy sypialnie i duża łazienka. Ściany zewnętrzne: pustaki ceramiczne + wełna mineralna. Strop: płyta żelbetowa. Pokrycie dachu: dachówka ceramiczna.

powierzchnia użytkowa	106,29 m ²
+część gosp.	62,57 m ²
powierzchnia zabudowy	80,04 m ²
kubatura	650 m ³
kąt nachylenia dachu	42°
wys. kalenicy	8,4 m
min. wymiary działki	18,4x16 m

120

1000



w nawiasach podano powierzchnię podłogi

bartne nowe - odbicie lustrzane



bartne nowe - inny widok

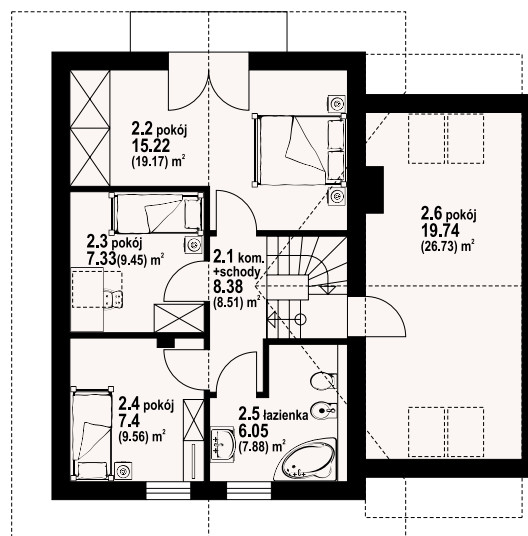
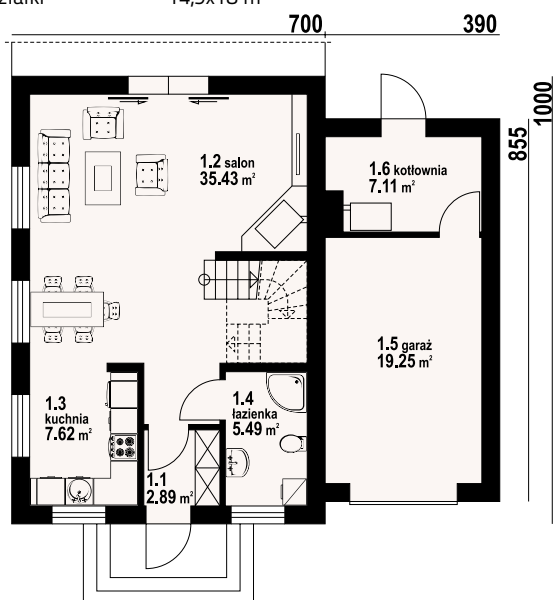
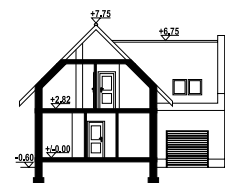




autorzy: arch. Władysław Piwowarczyk, artysta malarz Kinga Piwowarczyk

powierzchnia użytkowa	115,55 m ²
+część gosp.	26,36 m ²
powierzchnia zabudowy	103,35 m ²
kubatura	518 m ³
kąt nachylenia dachu	45°
wys. kalenicy	8,35 m
min. wymiary działki	14,9x18 m

Dom z poddaszem mieszkalnym i garażem. Duży salon z aneksem kuchennym, kominkiem, wyjściem na taras i schodami na poddasze. Łazienka, wiatrołap, garaż i kotłownia. Na poddaszu cztery pokoje, łazienka, komunikacja, balkon. Ściana szczytowa umożliwia budowę w granicy lub w bliskiej odległości od granicy. Zwarta bryła budynku sprzyja szybkiej i taniej budowie i niskim kosztom eksploatacji. Ściany zewnętrzne: pustaki ceramiczne + styropian. Strop: płyta żelbetowa. Pokrycie dachu: dachówka ceramiczna.



w nawiasach podano powierzchnię podłogi

gronowo x - inny widok



gronowo x - odbicie lustrzane



Warianty i projekty podobne dostępne na stronie www.dom-projekt.pl

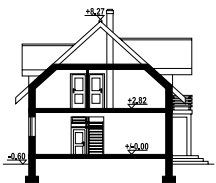
zestaw kod QR aby wyświetlić kartę projektu online



Więcej informacji o tym projekcie na: www.dom-projekt.pl/796
tel. 12 274 08 22 tel.kom. 609 512 803 biuro@dom-projekt.pl

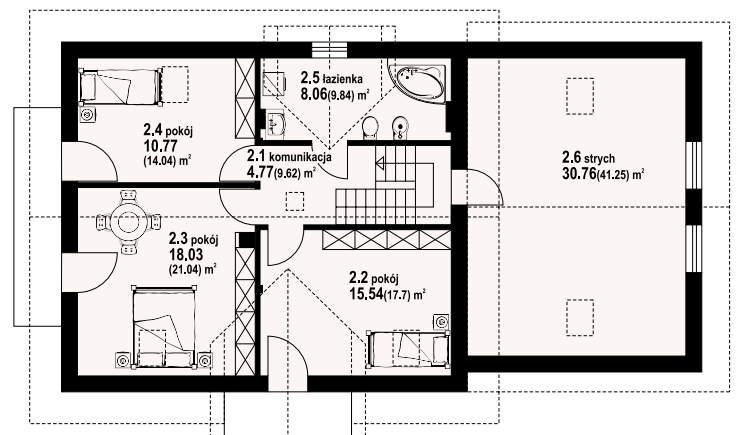
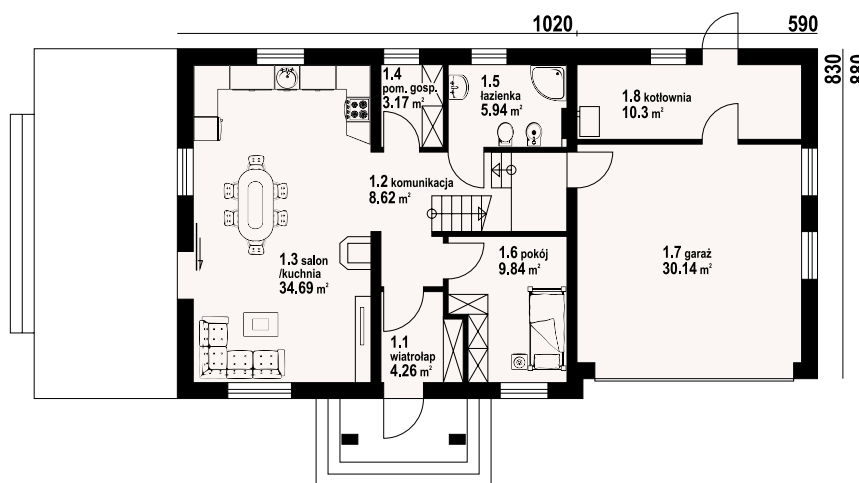


autorzy: arch. Władysław Piwowarczyk, artysta malarz Kinga Piwowarczyk



Dom z dobudowanym garażem dwustanowiskowym i kotłownią. Kuchnia połączona z salonem, kominek z możliwością rozprowadzenia ciepła. Dodatkowy pokój na parterze. Trzy duże sypialnie na poddaszu. Z każdej sypialni wyjście na balkon. Ściany zewnętrzne: pustaki ceramiczne + styropian. Strop: płyta żelbetowa. Pokrycie dachu: dachówka ceramiczna.

powierzchnia użytkowa	120,52 m ²
+część gosp.	74,37 m ²
powierzchnia zabudowy	138,73 m ²
kubatura	766 m ³
kąt nachylenia dachu	42°
wys. kalenicy	8,87 m
min. wymiary działki	24,1x17,2 m



w nawiasach podano powierzchnię podłogi

biskupice 15 - odbicie lustrzane



biskupice 15 - inny widok



biskupice 3

119,1 m²
z garażem



autorzy: arch. Władysław Piwowarczyk, artysta malarz Kinga Piwowarczyk

powierzchnia użytkowa	119,1 m ²
+część gosp.	30,67 m ²
powierzchnia zabudowy	115,2 m ²
kubatura	647,4 m ³
kąt nachylenia dachu	42°
wys. kalenicy	8,55 m
min. wymiary działki	21,9x16,3 m

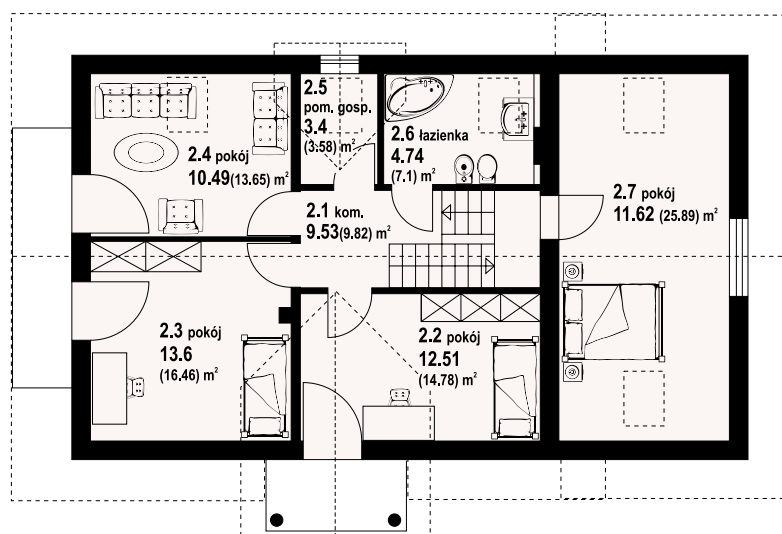
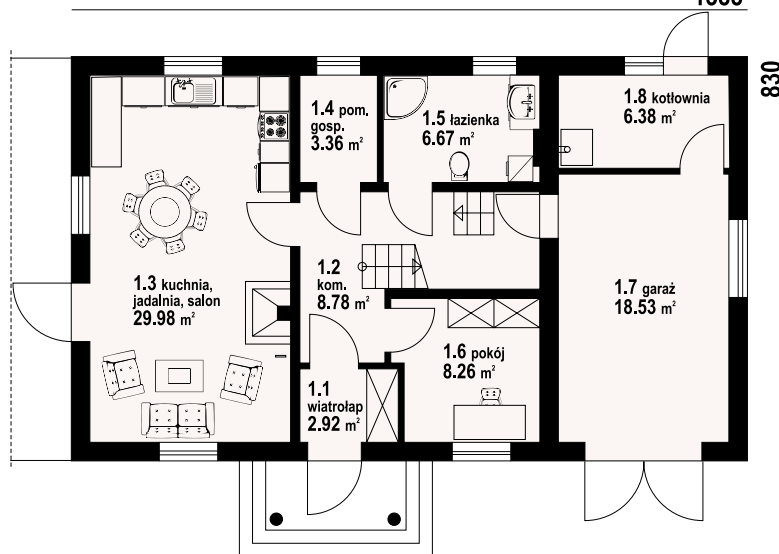
Dom z poddaszem użytkowym i dodatkową częścią gospodarczą. Prosta, symetryczna architektura. Przemysłane proporcje pomieszczeń. Zwarta bryła budynku zapewnia niskie koszty budowy i eksploatacji. Ściany zewnętrzne: pustaki ceramiczne + styropian. Strop: płyta żelbetowa. Pokrycie dachu: dachówka ceramiczna.



w nawiasach podano powierzchnię podłogi

1388

830



biskupice 3 - inny widok



biskupice 3 - odbicie lustrzane



Warianty i projekty podobne dostępne na stronie www.dom-projekt.pl

zeskanuj kod QR aby wyświetlić kartę projektu online



Więcej informacji o tym projekcie na: www.dom-projekt.pl/97
tel. 12 274 08 22 tel.kom. 609 512 803 biuro@dom-projekt.pl

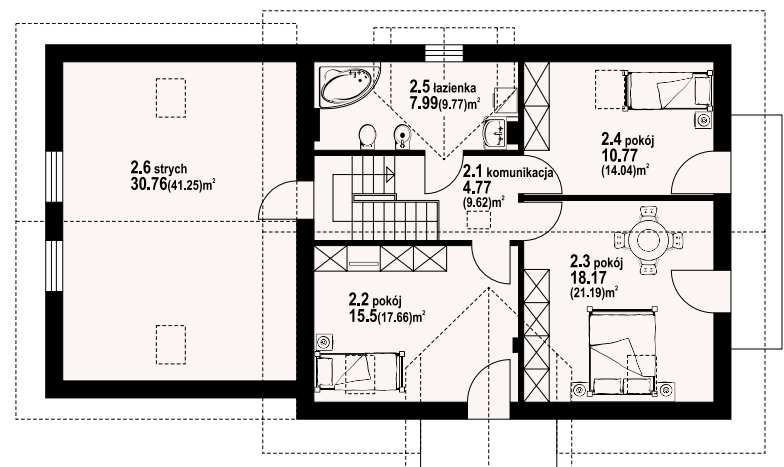
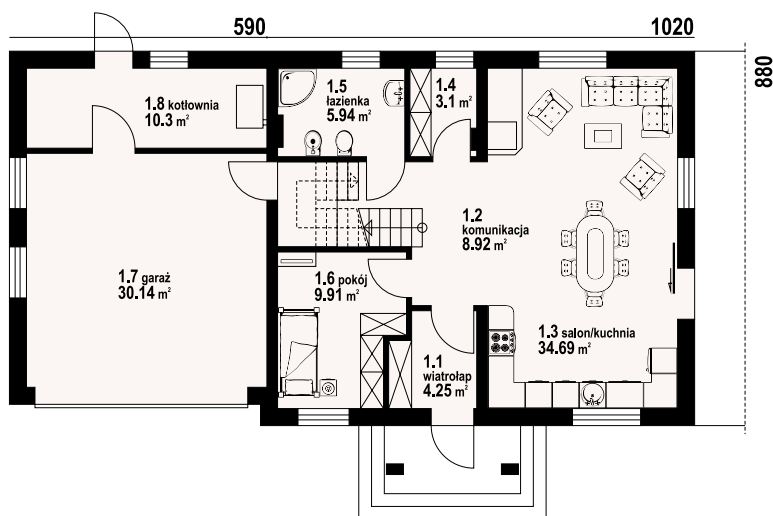


autorzy: arch. Władysław Piwowarczyk, artysta malarz Kinga Piwowarczyk



Dom jednorodzinny z garażem na dwa samochody. Duży salon z aneksem kuchennym, kominkiem i wyjściem na taras. Pokój, łazienka, spiżarka, wiatrołap, garaż i kotłownia. Na poddaszu trzy pokoje (każdy ma balkon), łazienka, komunikacja i strych (może być adaptowany na cele mieszkalne). Zwarta bryła budynku sprzyja szybkiej i taniej budowie oraz niskim kosztom eksploatacji. Ściany zewnętrzne: pustaki ceramiczne + styropian. Strop: płyta żelbetowa. Pokrycie dachu: dachówka ceramiczna.

powierzchnia użytkowa	120,91 m ²
+część gosp.	74,3 m ²
powierzchnia zabudowy	138,73 m ²
kubatura	766 m ³
kąt nachylenia dachu	42°
wys. kalenicy	8,87 m
min. wymiary działki	24,1x16,8 m



w nawiasach podano powierzchnię podłogi

biskupice 25 - odbicie lustrzane



biskupice 25 - inny widok



Więcej informacji o tym projekcie na: www.dom-projekt.pl/704
tel. 12 274 08 22 tel.kom. 609 512 803 biuro@dom-projekt.pl



Warianty i projekty podobne dostępne na stronie www.dom-projekt.pl
zescanuj kod QR aby wyświetlić kartę projektu online

biskupice m5

127,25 m²

z garażem



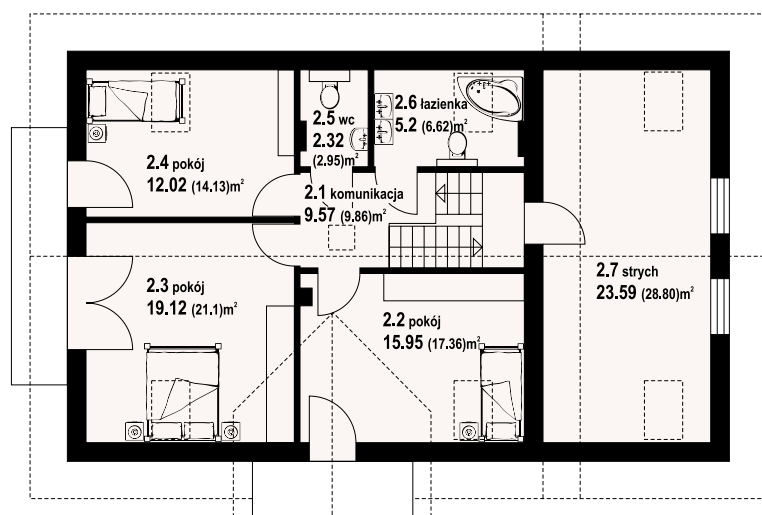
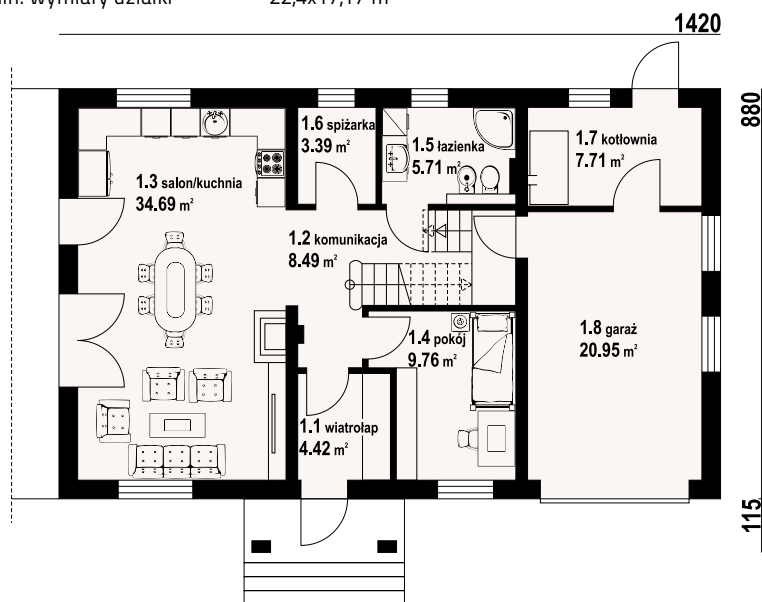
autorzy: arch. Władysław Piwowarczyk, artysta malarz Kinga Piwowarczyk

powierzchnia użytkowa	127,25 m ²
+część gosp.	55,64 m ²
powierzchnia zabudowy	124,96 m ²
kubatura	640 m ³
kąt nachylenia dachu	40°
wys. kalenicy	8,99 m
min. wymiary działki	22,4x17,17 m

Dom z garażem i poddaszem użytkowym. Duży salon z aneksem kuchennym, kominkiem i wyjściem na taras. Pokój, łazienka, spiżarka, wiatrołap i komunikacja. Garaż i kotłownia. Na poddaszu trzy pokoje (każdy z balkonem), łazienka i wc. Strych (łatwo może być wykorzystany na cele mieszkalne). Zwarta bryła budynku i dach dwuspadowy sprzyjają szybkiej i taniej budowie i niskim kosztom eksploatacji. Ściany zewnętrzne: pustaki ceramiczne + styropian. Strop: płyta żelbetowa. Pokrycie dachu: dachówka ceramiczna.



w nawiasach podano powierzchnię podłogi



biskupice m5 - inny widok



biskupice m5 - odbicie lustrzane

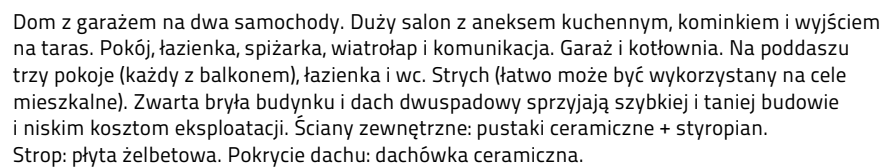
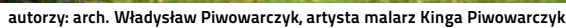


Warianty i projekty podobne dostępne na stronie www.dom-projekt.pl

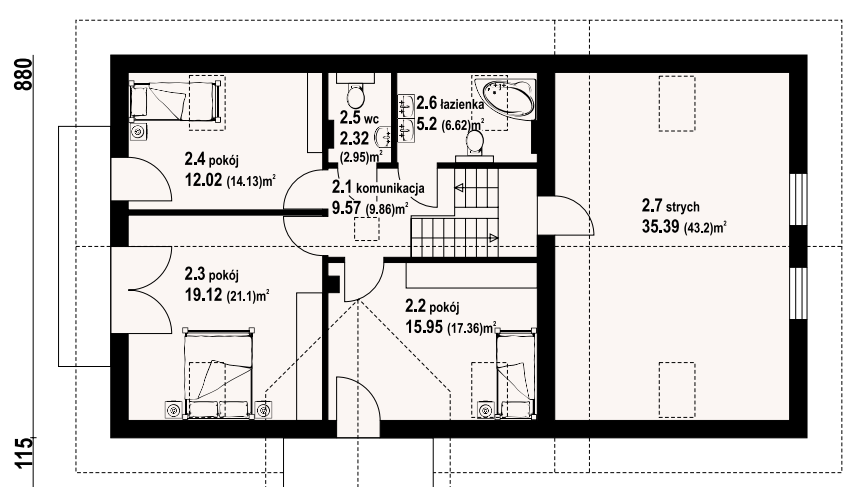
zescanuj kod QR aby wyświetlić kartę projektu online



Więcej informacji o tym projekcie na: www.dom-projekt.pl/1135
tel. 12 274 08 22 tel.kom. 609 512 803 biuro@dom-projekt.pl



powierzchnia użytkowa	127,25 m ²
+część gosp.	81,2 m ²
powierzchnia zabudowy	140,8 m ²
kubatura	740 m ³
kąt nachylenia dachu	40°
wys. kalenicy	8,99 m
min. wymiary działki	24,2x17,17 m



w nawiasach podano powierzchnię podłogi



DOM-PROJEKT



zeskanuj kod QR
aby wyświetlić kartę
projektu online

stopnica 3m

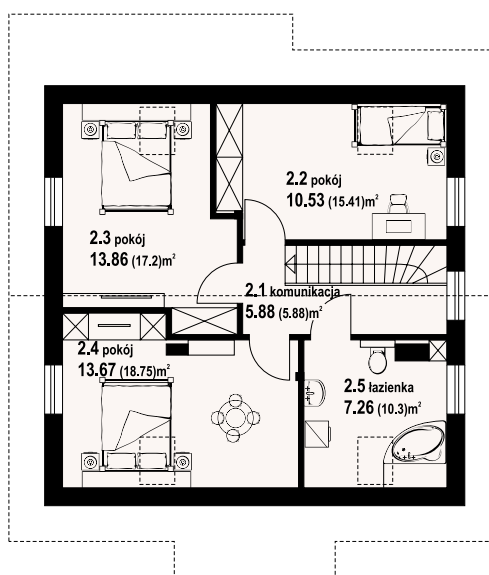
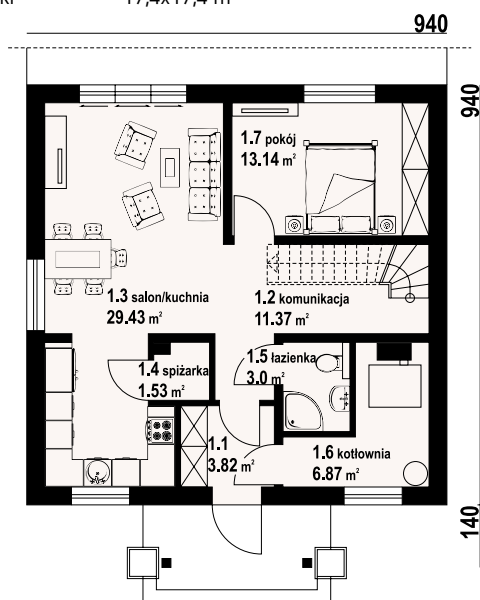
111,96 m²
z kotłownią



autorzy: arch. Władysław Piwowarczyk, artysta malarz Kinga Piwowarczyk

powierzchnia użytkowa	111,96 m ²
+część gosp.	8,4 m ²
powierzchnia zabudowy	88,44 m ²
kubatura	496,6 m ³
kąt nachylenia dachu	40°
wys. kalenicy	8,51 m
min. wymiary działki	17,4x17,4 m

Dom z poddaszem użytkowym. Duży salon z aneksem kuchennym i wyjściem na taras. Pokój, łazienka, komunikacja, wiatrołap, spiżarka i kotłownia. Na poddaszu trzy pokoje, łazienka i komunikacja. Zwarta bryła budynku i dach dwuspadowy sprzyjają szybkiej i taniej budowie i niskim kosztom eksploatacji. Ściany zewnętrzne: pustaki ceramiczne + styropian. Strop: płyta żelbetowa. Pokrycie dachu: dachówka ceramiczna.



stopnica 3m - inny widok

stopnica 3m - odbicie lustrzane



Warianty i projekty podobne dostępne na stronie www.dom-projekt.pl

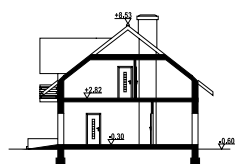
zestaw kod QR aby wyświetlić kartę projektu online



Więcej informacji o tym projekcie na: www.dom-projekt.pl/1304
tel. 12 274 08 22 tel.kom. 609 512 803 biuro@dom-projekt.pl



autorzy: arch. Władysław Piwowarczyk, artysta malarz Kinga Piwowarczyk



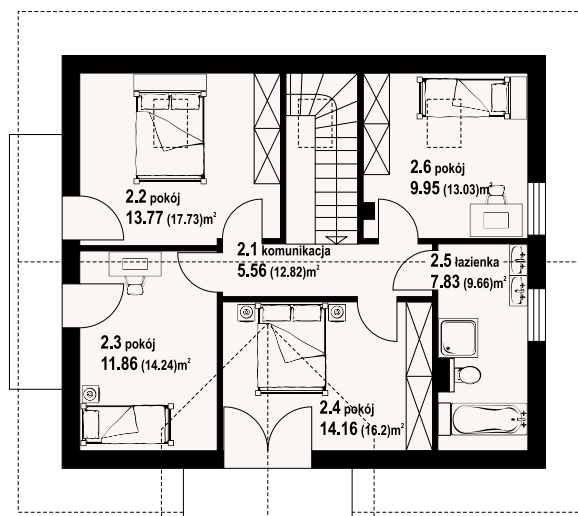
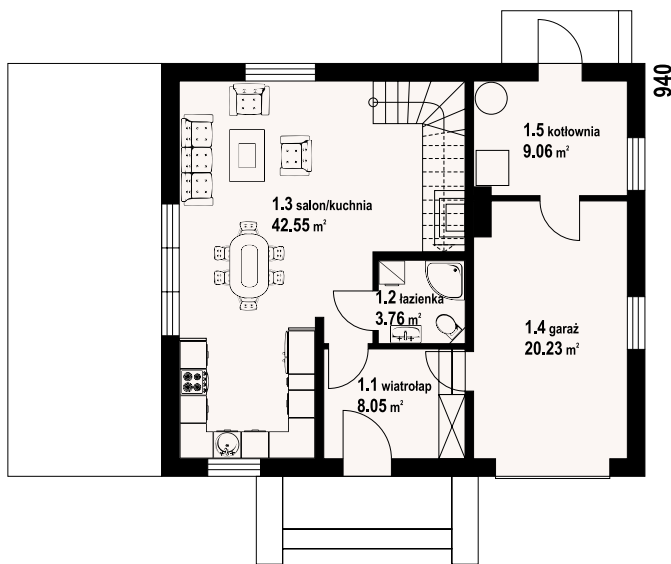
Dom z poddaszem. Duży salon z aneksem kuchennym, kominkiem, wyjściem na taras i schodami na poddasze. Łazienka, wiatrołap, garaż i kotłownia. Na poddaszu cztery pokoje, łazienka, komunikacja i dwa balkony. Zwarta bryła budynku i dach dwuspadowy sprzyjają szybkiej i taniej budowie i niskim kosztom eksploatacji. Ściany zewnętrzne: pustaki ceramiczne + styropian. Strop: płyta żelbetowa. Pokrycie dachu: dachówka ceramiczna.

powierzchnia użytkowa
+część gosp.
powierzchnia zabudowy
kubatura
kąt nachylenia dachu
wys. kalenicy
min. wymiary działki

117,49 m²
29,29 m²
103,4 m²
580 m³
38°
8,52 m
19x17,6 m

1100

940



sadowice g - odbicie lustrzane



sadowice g - inny widok



w nawiasach podano powierzchnię podłogi

Więcej informacji o tym projekcie na: www.dom-projekt.pl/1101
tel. 12 274 08 22 tel.kom. 609 512 803 biuro@dom-projekt.pl



Warianty i projekty podobne dostępne
na stronie www.dom-projekt.pl
zskanuj kod QR
aby wyświetlić kartę
projektu online

piekarów 1m

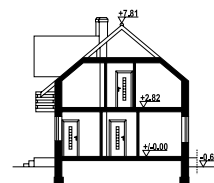
125,59 m²
z kotłownią



autorzy: arch. Władysław Piwowarczyk, artysta malarz Kinga Piwowarczyk

powierzchnia użytkowa	125,59 m ²
+część gosp.	8,29 m ²
powierzchnia zabudowy	92,4 m ²
kubatura	516 m ³
kąt nachylenia dachu	40°
wys. kalenicy	8,41 m
min. wymiary działki	20x15,9 m

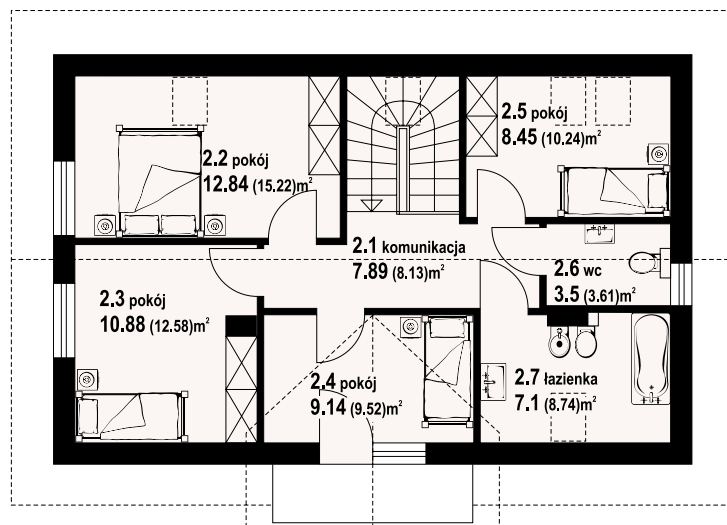
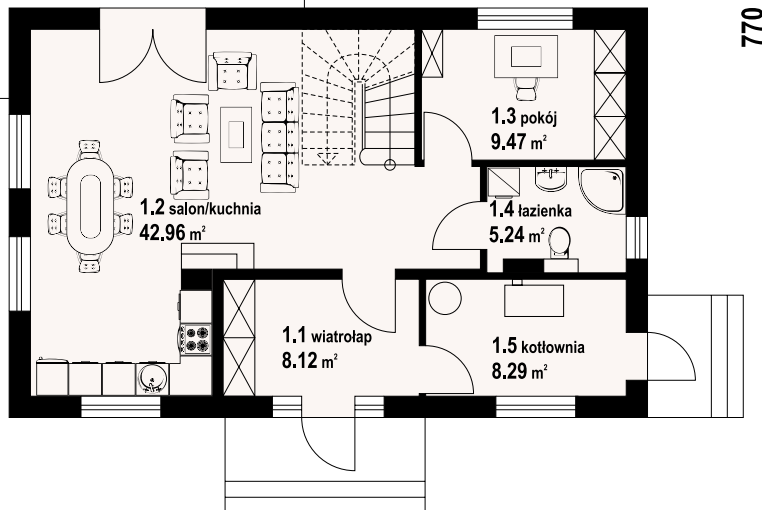
Dom z poddaszem. Duży salon z aneksem kuchennym, kominkiem, wyjściem na taras i schodami na poddasze. Pokój, łazienka, wiatrołap i kotłownia. Na poddaszu cztery pokoje, łazienka, wc, komunikacja i balkon. Zwarta bryła budynku i dach dwuspadowy sprzyjają szybkiej i taniej budowie i niskim kosztom eksploatacji. Ściany zewnętrzne: pustaki ceramiczne + styropian. Strop: płyta żelbetowa. Pokrycie dachu: dachówka ceramiczna.



1200

770

w nawiasach podano powierzchnię podłogi



piekarów 1m - inny widok



piekarów 1m - odbicie lustrzane



Warianty i projekty podobne dostępne na stronie www.dom-projekt.pl

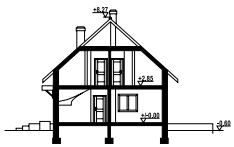
zestaw kod QR aby wyświetlić kartę projektu online



Więcej informacji o tym projekcie na: www.dom-projekt.pl/1318
tel. 12 274 08 22 tel.kom. 609 512 803 biuro@dom-projekt.pl



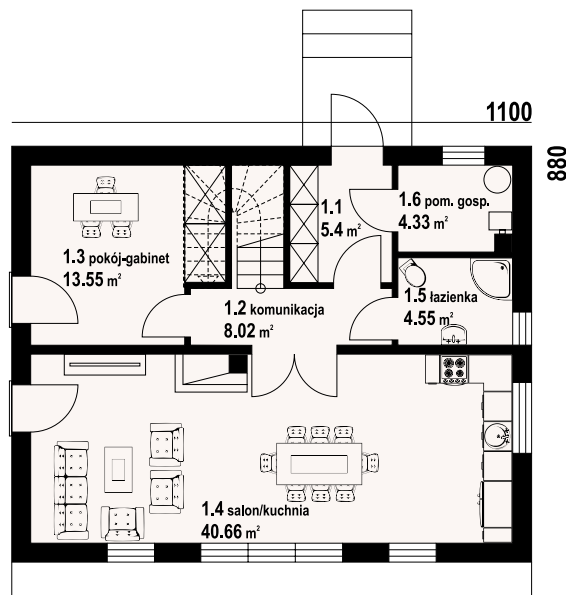
autorzy: arch. Władysław Piwowarczyk, artysta malarz Kinga Piwowarczyk



Dom z poddaszem użytkowym. Duży salon z aneksem kuchennym, kominkiem i wyjściem na taras. Pokój, łazienka, komunikacja, wiatrołap, pomieszczenie gospodarcze. Na poddaszu cztery pokoje, łazienka, garderoba i komunikacja. Zwarta bryła budynku i dach dwuspadowy sprzyjają szybkiej i taniej budowie i niskim kosztom eksploatacji. Ściany zewnętrzne: pustaki ceramiczne + styropian. Strop: płyta żelbetowa. Pokrycie dachu: dachówka ceramiczna.

powierzchnia użytkowa
+część gosp.
powierzchnia zabudowy
kubatura
kąt nachylenia dachu
wys. kalenicy
min. wymiary działki

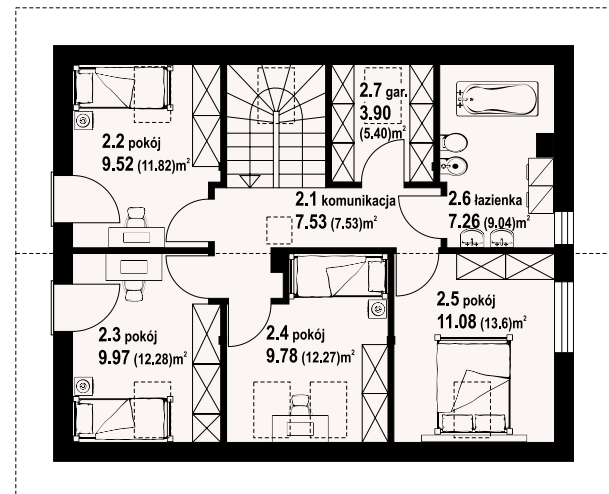
128,36 m²
8,23 m²
96,8 m²
460 m³
42°
8,87 m
19x16,8 m



tomaszów 35 - odbicie lustrzane



tomaszów 35 - inny widok



w nawiasach podano powierzchnię podłogi



ścianawka 9m

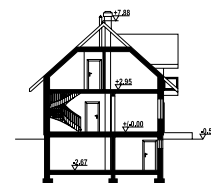
podpiwniczony 116,77 m²



autorzy: arch. Władysław Piwowarczyk, artysta malarz Kinga Piwowarczyk

powierzchnia użytkowa	116,77 m ²
+część gosp.	69,54 m ²
powierzchnia zabudowy	87,9 m ²
kubatura	705,35 m ³
kąt nachylenia dachu	42°
wys. kalenicy	8,38 m
min. wymiary działki	18,5x16,3 m

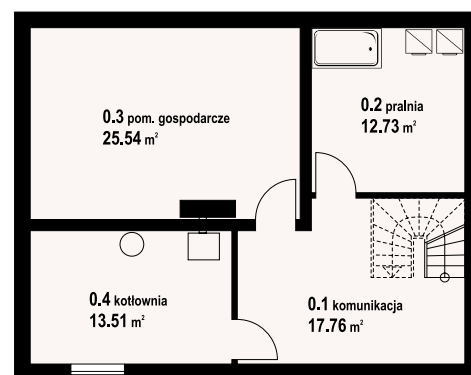
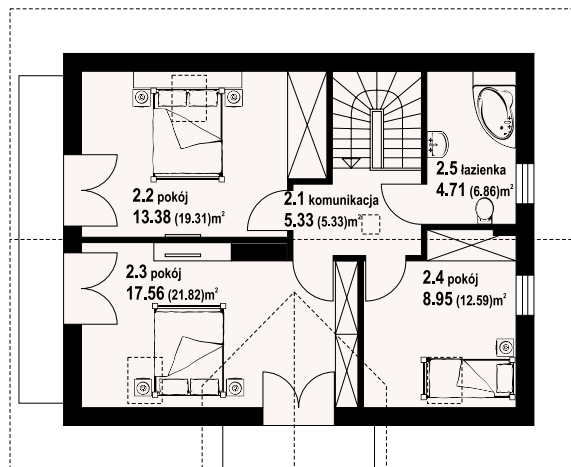
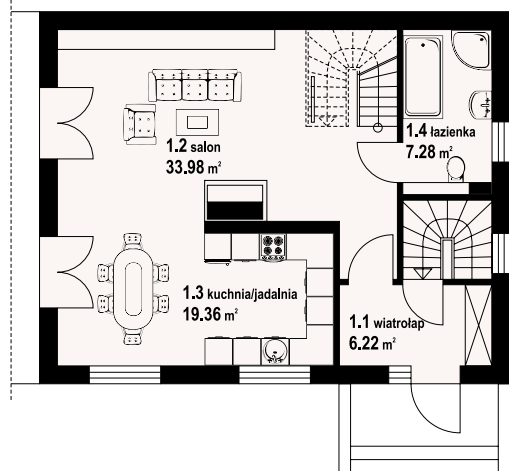
Dom z podpiwniczeniem. Duży salon z aneksem kuchennym, kominkiem, wyjściami na taras i schodami na poddasze. Łazienka, wiatrołap, schody do piwnicy. Na poddaszu trzy pokoje, łazienka, komunikacja i dwa balkony. W piwnicach kotłownia, pralnia i pomieszczenia gospodarcze. Zwarta bryła budynku i dach dwuspadowy sprzyjają szybkiej i taniej budowie i niskim kosztom eksploatacji. Ściany zewnętrzne: pustaki ceramiczne + styropian. Strop: płyta żelbetowa. Pokrycie dachu: dachówka ceramiczna.



w nawiasach podano powierzchnię podłogi

1054

834



ścianawka 9m - inny widok



ścianawka 9m - odbicie lustrzane



Warianty i projekty podobne dostępne na stronie www.dom-projekt.pl

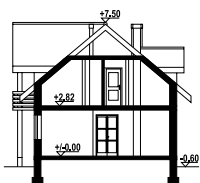
zestaw kod QR aby wyświetlić kartę projektu online



Więcej informacji o tym projekcie na: www.dom-projekt.pl/1271
tel. 12 274 08 22 tel.kom. 609 512 803 biuro@dom-projekt.pl

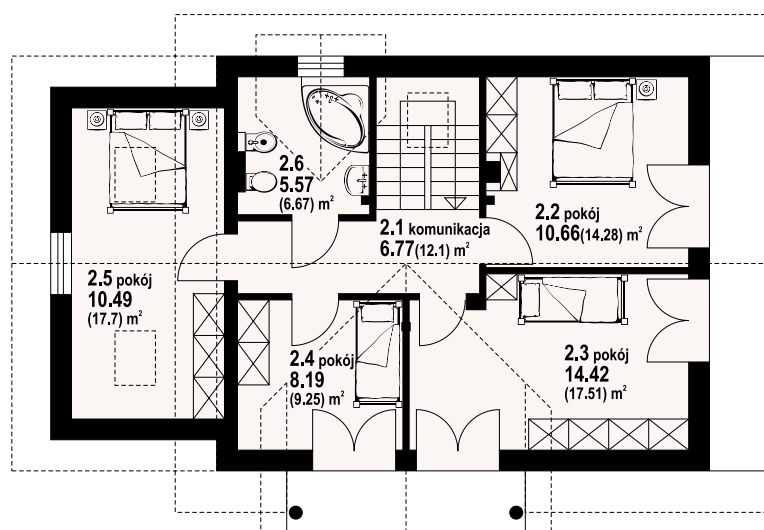
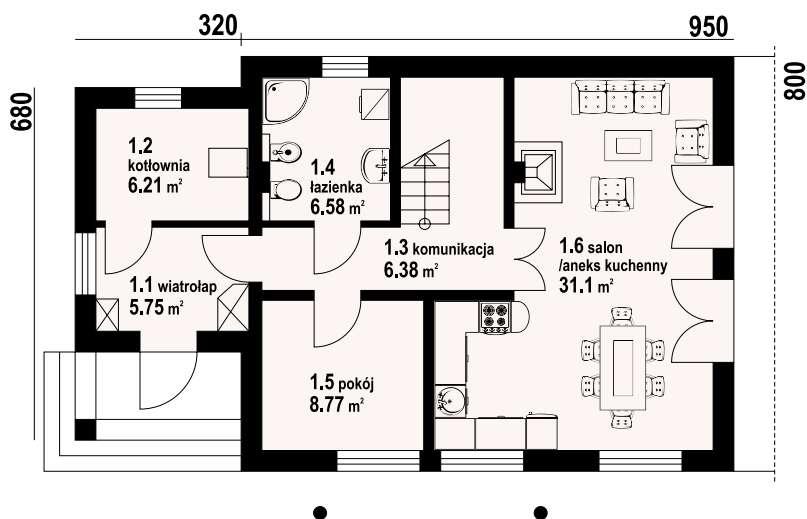


autorzy: arch. Władysław Piwowarczyk, artysta malarz Kinga Piwowarczyk



Dom o prostej bryle i funkcjonalnym wnętrzu. Sześć pokoi, dwie łazienki, kotłownia, aneks kuchenny, wiatrołap. Duży salon z kominkiem i wyjściem na taras. Trzy pokoje poddasza mają balkon. Dom łatwy i tani w budowie i eksploatacji. Liczne wersje projektu. Ściany zewnętrzne: pustaki ceramiczne + styropian. Strop: płyta żelbetowa. Pokrycie dachu: dachówka ceramiczna.

powierzchnia użytkowa	114,68 m ²
+część gosp.	6,29 m ²
powierzchnia zabudowy	97,76 m ²
kubatura	584,45 m ³
kąt nachylenia dachu	40°
wys. kalenicy	8,1 m
min. wymiary działki	20,7x16 m



w nawiasach podano powierzchnię podłogi

oleśnica - odbicie lustrzane



oleśnica - inny widok

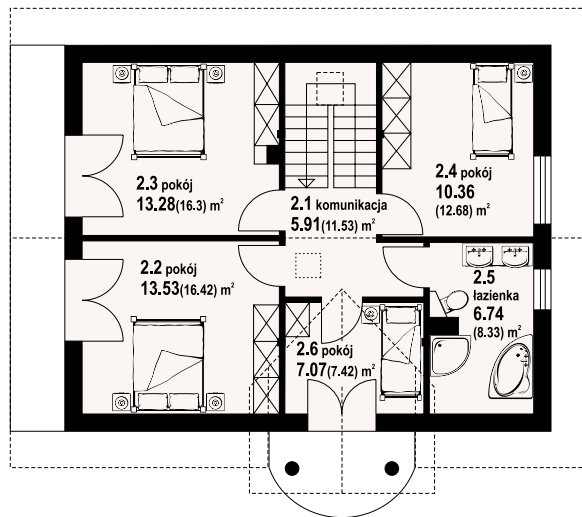
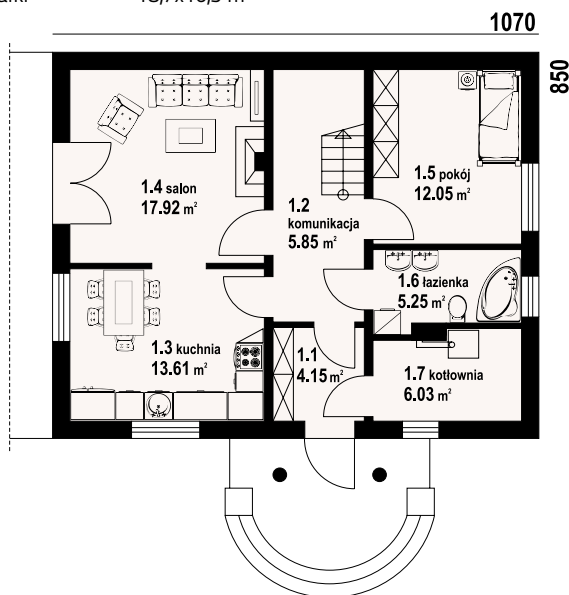
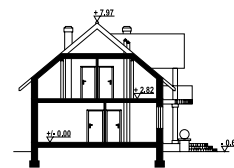




autorzy: arch. Władysław Piwowarczyk, artysta malarz Kinga Piwowarczyk

powierzchnia użytkowa	115,72 m ²
+część gosp.	6,03 m ²
powierzchnia zabudowy	91 m ²
kubatura	510 m ³
kąt nachylenia dachu	40°
wys. kalenicy	8,57 m
min. wymiary działki	18,7x16,5 m

Ekonomiczny w budowie dom. Sześć pokoi, kuchnia, dwie łazienki, kotłownia, wiatrołap (szafy). Salon z kominkiem i wyjściem na taras. Na poddaszu cztery pokoje (trzy z balkonem) i wygodna łazienka. Liczne wersje projektu. Ściany zewnętrzne: pustaki ceramiczne + styropian. Strop: płyta żelbetowa. Pokrycie dachu: dachówka ceramiczna.



jaworze nowe k - inny widok



jaworze nowe k - odbicie lustrzane



Warianty i projekty podobne dostępne na stronie www.dom-projekt.pl

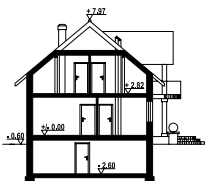
zestaw kod QR aby wyświetlić kartę projektu online



Więcej informacji o tym projekcie na: www.dom-projekt.pl/629
tel. 12 274 08 22 tel.kom. 609 512 803 biuro@dom-projekt.pl



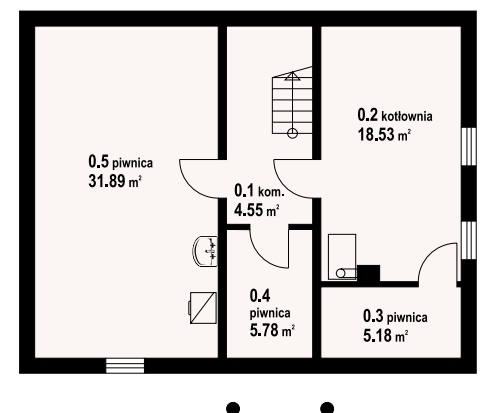
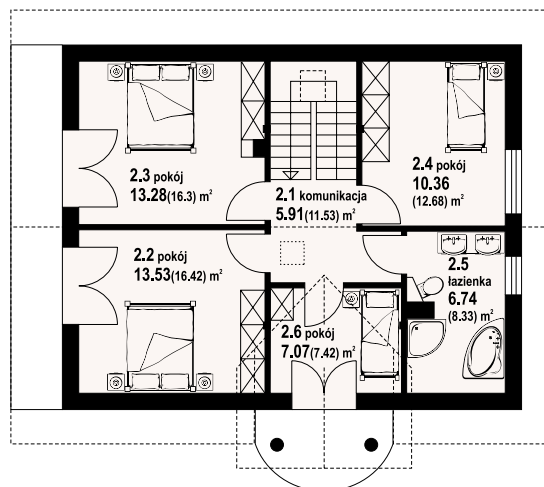
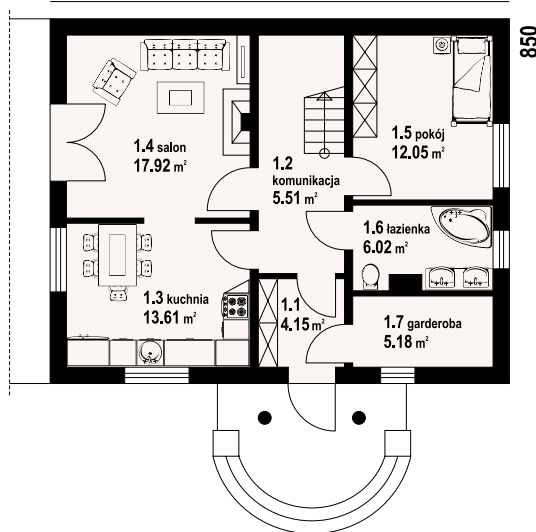
autorzy: arch. Władysław Piwowarczyk, artysta malarz Kinga Piwowarczyk



Wygodny dom – sześć pokoi, dwie łazienki, kotłownia w piwnicy. Na parterze duża kuchnia z jadalnią łączącą się z salonem. W salonie kominek i wyjście na taras. Pokój, łazienka, wiatrołap, garderoba, schody na poddasze. Na poddaszu cztery pokoje (trzy z balkonem) i wygodna łazienka. W piwnicach pomieszczenia gospodarcze. Liczne wersje projektu. Ściany zewnętrzne: pustaki ceramiczne + styropian. Strop: płyta żelbetowa. Pokrycie dachu: dachówka ceramiczna.

powierzchnia użytkowa	121,33 m ²
+część gosp.	65,93 m ²
powierzchnia zabudowy	91 m ²
kubatura	737 m ³
kąt nachylenia dachu	40°
wys. kalenicy	8,57 m
min. wymiary działki	18,7x16,5 m

1070



w nawiasach podano powierzchnię podłogi

jaworze p - odbicie lustrzane



jaworze p - inny widok





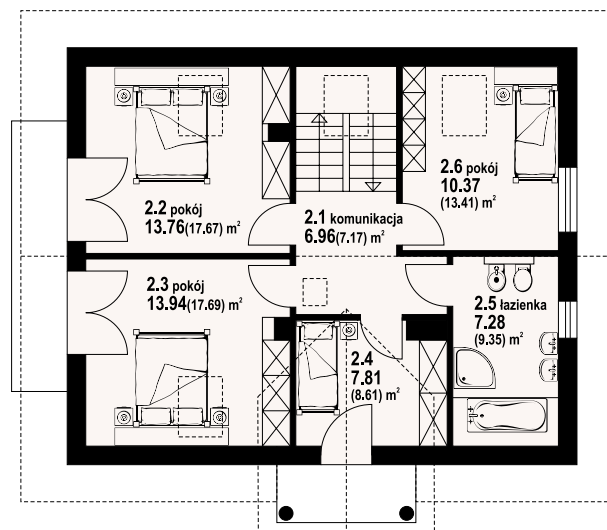
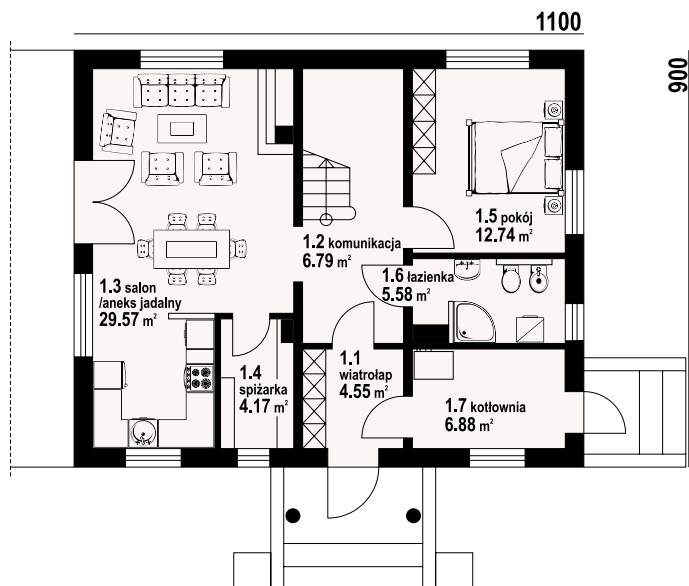
autorzy: arch. Władysław Piwowarczyk, artysta malarz Kinga Piwowarczyk

powierzchnia użytkowa	119,35 m ²
+część gosp.	11,05 m ²
powierzchnia zabudowy	99 m ²
kubatura	550,44 m ³
kąt nachylenia dachu	42°
wys. kalenicy	8,75 m
min. wymiary działki	19,2x17,64 m

Wygodny dom - sześć pokoi, dwie łazienki, kuchnia, kotłownia, wiatrołap (szafy). Na parterze salon, kuchnia, spiżarka, pokój, łazienka. Na poddaszu cztery pokoje (trzy z balkonem) i wygodna łazienka. Dom tani w budowie i eksploatacji. Liczne wersje projektu. Ściany zewnętrzne: pustaki ceramiczne + styropian. Strop: płyta żelbetowa. Pokrycie dachu: dachówka ceramiczna.



w nawiasach podano powierzchnię podłogi



jaworze 3 - inny widok



jaworze 3 - odbicie lustrzane



Warianty i projekty podobne dostępne na stronie www.dom-projekt.pl

zescanuj kod QR aby wyświetlić kartę projektu online



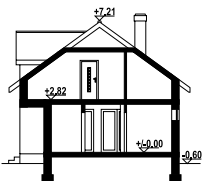
Więcej informacji o tym projekcie na: www.dom-projekt.pl/431
tel. 12 274 08 22 tel.kom. 609 512 803 biuro@dom-projekt.pl

osiek 31 m

118,98 m²
z kotłownią



autorzy: arch. Władysław Piwowarczyk, artysta malarz Kinga Piwowarczyk

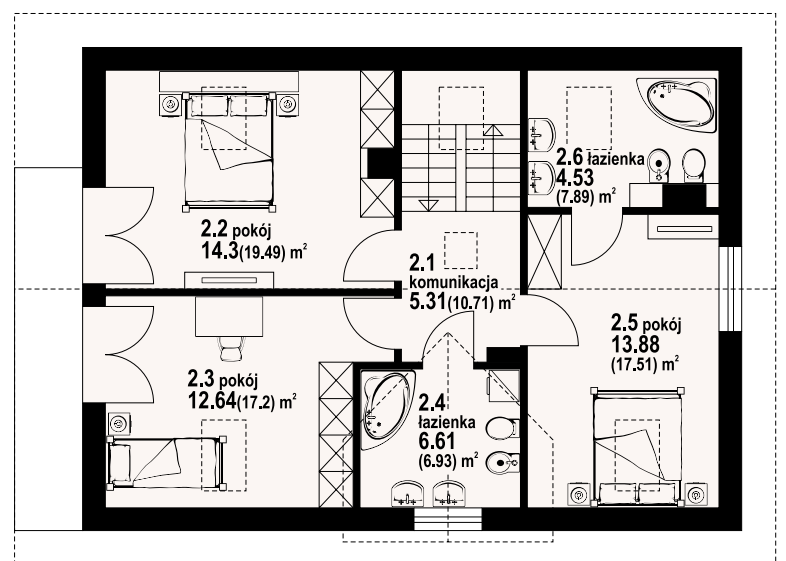
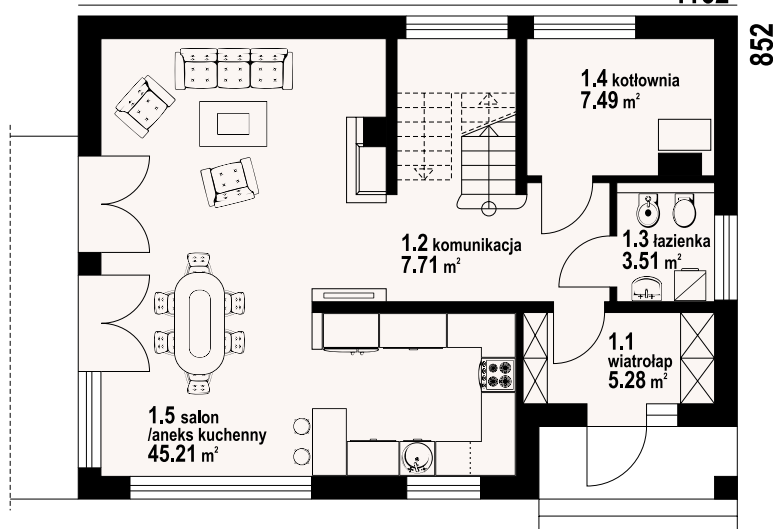


Wygodny dom z poddaszem, w którym na parterze zaprojektowano otwartą część dzienną która stanowi duży, słoneczny salon połączony z aneksem kuchennym. Ponadto na tej kondygnacji znajdują się pomieszczenia łazienki i kotłowni. W strefie nocnej na poddaszu przewidziano trzy sypialnie i dwie łazienki. Ściany zewnętrzne: pustaki ceramiczne + styropian. Strop: płyta żelbetowa. Pokrycie dachu: dachówka ceramiczna.

powierzchnia użytkowa	118,98 m ²
+część gosp.	7,49 m ²
powierzchnia zabudowy	99 m ²
kubatura	517,5 m ³
kąt nachylenia dachu	36°
wys. kalenicy	7,81 m
min. wymiary działki	20,02x16,52 m

1162

852



w nawiasach podano powierzchnię podłogi

osiek 31m - odbicie lustrzane



osiek 31m - inny widok



Więcej informacji o tym projekcie na: www.dom-projekt.pl/572
tel. 12 274 08 22 tel.kom. 609 512 803 biuro@dom-projekt.pl



Warianty i projekty podobne dostępne na stronie www.dom-projekt.pl
zeskanuj kod QR aby wyświetlić kartę projektu online

wąsowo wąskie mk1

119,8 m²

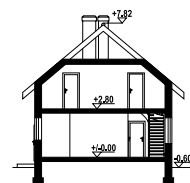
z garażem



autorzy: arch. Władysław Piwowarczyk, artysta malarz Kinga Piwowarczyk

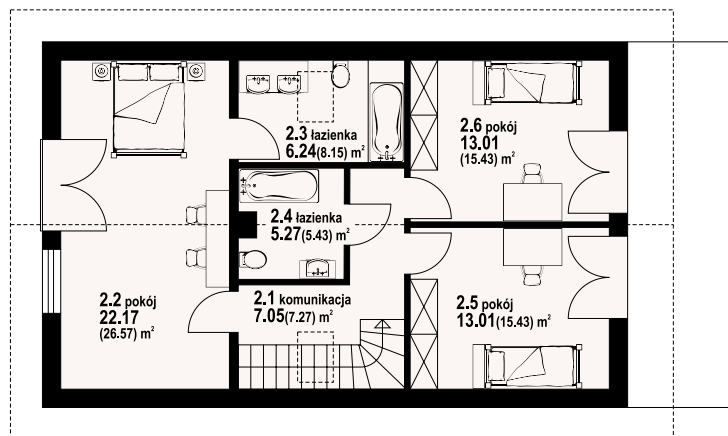
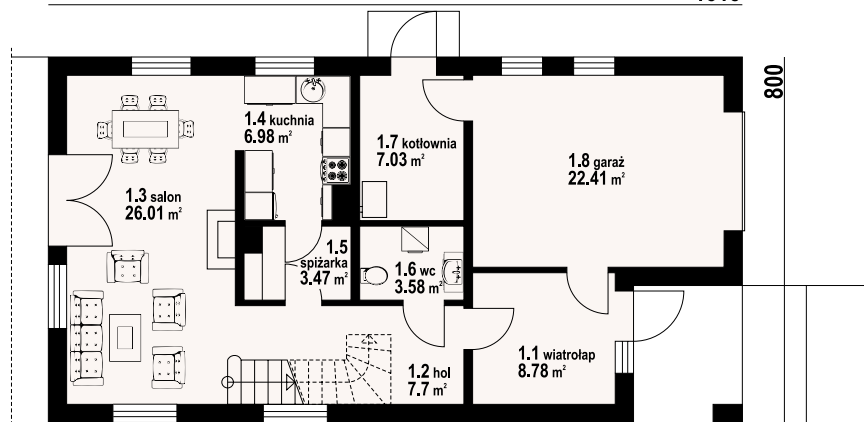
powierzchnia użytkowa	119,8 m ²
+część gosp.	32,91 m ²
powierzchnia zabudowy	121,44 m ²
kubatura	650 m ³
kąt nachylenia dachu	40°
wys. kalenicy	8,42 m
min. wymiary działki	16x23,18 m

Dom na wąską działkę. Na parterze duży salon z kominkiem, wyjściem na taras i schodami na poddasze. Kuchnia, spiżarka, wc, wiatrołap, kotłownia i garaż. Na poddaszu trzy pokoje, dwie łazienki, komunikacja i balkon. Prosta bryła budynku i dach dwuspadowy sprzyjają szybkiej i taniej budowie i niskim kosztom eksploatacji. Ściany zewnętrzne: pustaki ceramiczne + styropian. Strop: płyta żelbetowa. Pokrycie dachu: dachówka ceramiczna.



1518

w nawiasach podano powierzchnię podłogi



wąsowo wąskie mk1 - inny widok



wąsowo wąskie mk1 - odbicie lustrzane



Warianty i projekty podobne dostępne na stronie www.dom-projekt.pl

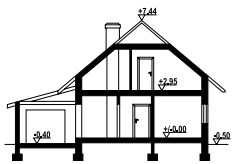
zeskanuj kod QR aby wyświetlić kartę projektu online



Więcej informacji o tym projekcie na: www.dom-projekt.pl/818
tel. 12 274 08 22 tel.kom. 609 512 803 biuro@dom-projekt.pl

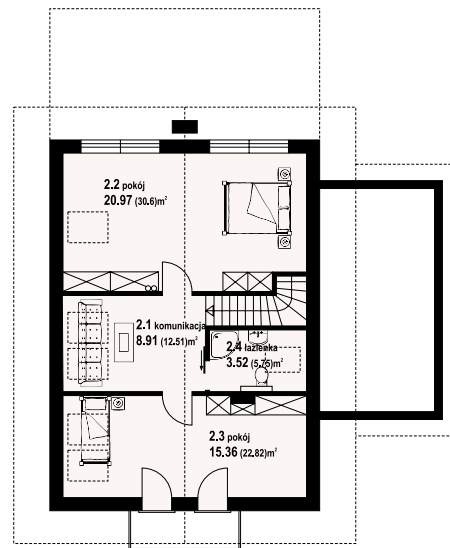
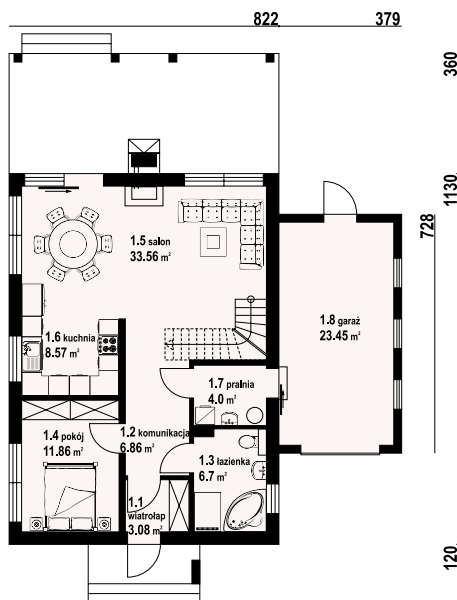


autorzy: arch. Władysław Piwowarczyk, artysta malarz Kinga Piwowarczyk



Dom z poddaszem. Duży salon z aneksem kuchennym, kominkiem, schodami na poddasze i wyjściem na zadaszony taras. Na tarasie kominek. Pokój, łazienka, pralnia, wiatrołap i garaż. Na poddaszu dwa pokoje, łazienka, komunikacja i balkon. Zwarta bryła budynku i dach dwuspadowy sprzyjają szybkiej i taniej budowie i niskim kosztom eksploatacji. Ściany zewnętrzne: pustaki ceramiczne + styropian. Strop: płyta żelbetowa. Pokrycie dachu: dachówka ceramiczna.

powierzchnia użytkowa +część gosp. 119,39 m²
powierzchnia zabudowy 27,45 m²
kubatura 120,48 m³
kąt nachylenia dachu 54,9 m³
wys. kalenicy 40°
min. wymiary działki 7,94 m
20,01x20,76 m



głogoczów 3m - odbicie lustrzane



głogoczów 3m - inny widok



w nawiasach podano powierzchnię podłogi



sławków mały g

117,46 m²

z garażem



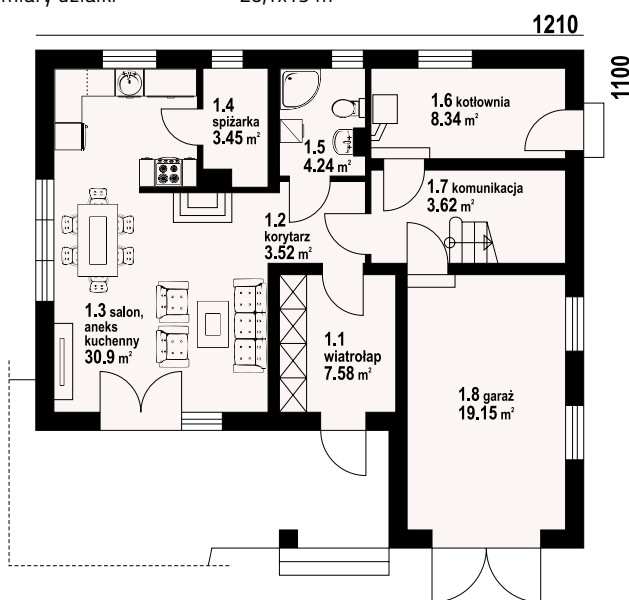
autorzy: arch. Władysław Piwowarczyk, artysta malarz Kinga Piwowarczyk

powierzchnia użytkowa	117,46 m ²
+część gosp.	29,68 m ²
powierzchnia zabudowy	119,11 m ²
kubatura	644,98 m ³
kąt nachylenia dachu	40°
wys. kalenicy	8,39 m
min. wymiary działki	20,1x19 m

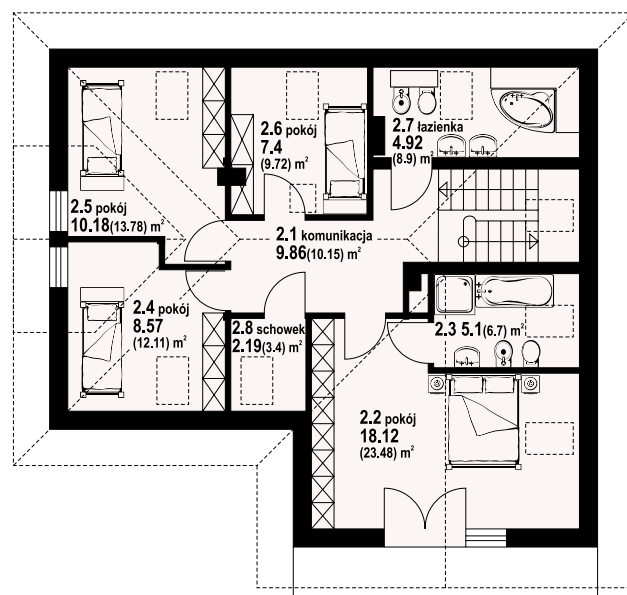
Dom z wejściem i wjazdem od południa. Pięć pokoi, trzy łazienki, garaż, kotłownia, spiżarka. Wygodny układ funkcjonalny. Na parterze duży salon z kominkiem, aneksem kuchennym, wyjściem na taras i do ogrodu. Wygodny wiatrołap z miejscem na szafy, łazienka, kotłownia, garaż. Na poddaszu duża sypialnia z własną łazienką, szafami wbudowanymi i balkonem. Trzy inne sypialnie, łazienka, schowek i komunikacja. Ściany zewnętrzne: pustaki ceramiczne + styropian. Strop: płyta żelbetowa. Pokrycie dachu: dachówka ceramiczna.



w nawiasach podano powierzchnię podłogi



sławków mały g - inny widok



sławków mały g - odbicie lustrzane

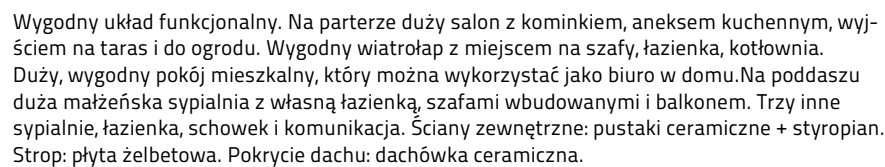
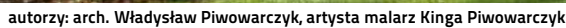


Warianty i projekty podobne dostępne na stronie www.dom-projekt.pl

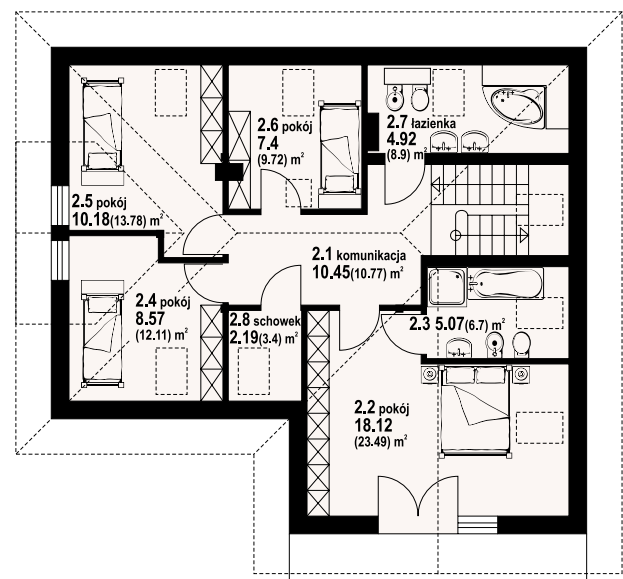
zeskanuj kod QR aby wyświetlić kartę projektu online



Więcej informacji o tym projekcie na: www.dom-projekt.pl/404
tel. 12 274 08 22 tel.kom. 609 512 803 biuro@dom-projekt.pl



powierzchnia użytkowa	133,75 m ²
+część gosp.	13,98 m ²
powierzchnia zabudowy	119,11 m ²
kubatura	644,98 m ³
kąt nachylenia dachu	40°
wys. kalenicy	8,39 m
min. wymiary działki	20,1x19,1 m



w nawiasach podano powierzchnię podłogi



DOM-PROJEKT



zeskanuj kod QR
aby wyświetlić kartę
projektu online



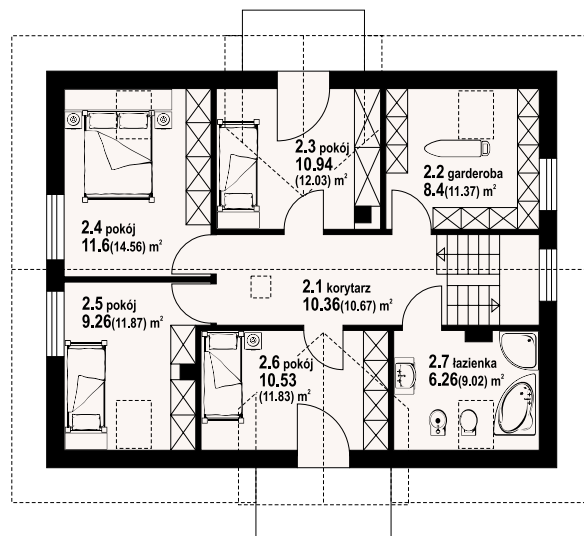
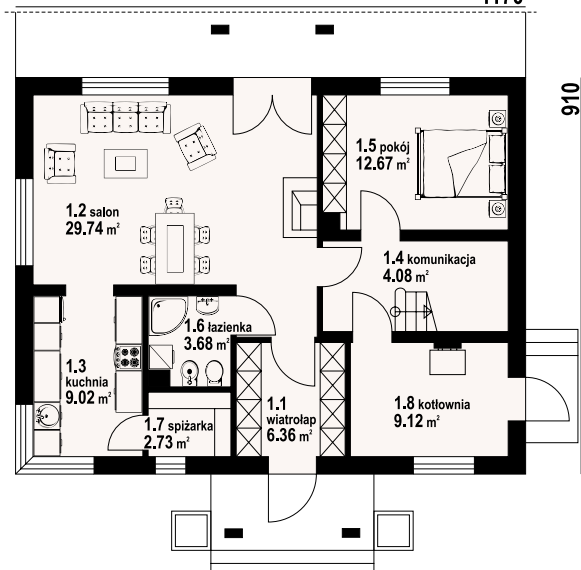
autorzy: arch. Władysław Piwowarczyk, artysta malarz Kinga Piwowarczyk

powierzchnia użytkowa	124,5 m ²
+część gosp.	20,25 m ²
powierzchnia zabudowy	106,47 m ²
kubatura	602 m ³
kąt nachylenia dachu	43°
wys. kalenicy	8,95 m
min. wymiary działki	19,7x17,1 m

ładny dom z poddaszem użytkowym, którego układ funkcjonalny zaprojektowano z myślą o 4-5 osobowej rodzinie. Przewidziano dla niej cztery sypialnie, łazienkę i dużą garderobę na poddaszu oraz dodatkowy pokój na parterze, która może być również wykorzystany jako gabinet. Na parterze znajdziemy także przestronny pokój dzienny, częściowo wydzieloną kuchnię, ze spiżarnią oraz kotłownią. Dom ten wyróżniają wyważone proporcje i elegancki detal architektoniczny. Ściany zewnętrzne: pustaki ceramiczne + styropian. Strop: płyta żelbetowa. Pokrycie dachu: dachówka ceramiczna.



1170



w nawiasach podano powierzchnię podłogi

miechów - inny widok



miechów - odbicie lustrzane



Warianty i projekty podobne dostępne na stronie www.dom-projekt.pl

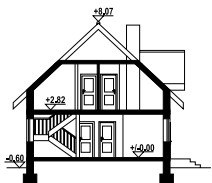
zestaw kod QR aby wyświetlić kartę projektu online



Więcej informacji o tym projekcie na: www.dom-projekt.pl/426
tel. 12 274 08 22 tel.kom. 609 512 803 biuro@dom-projekt.pl

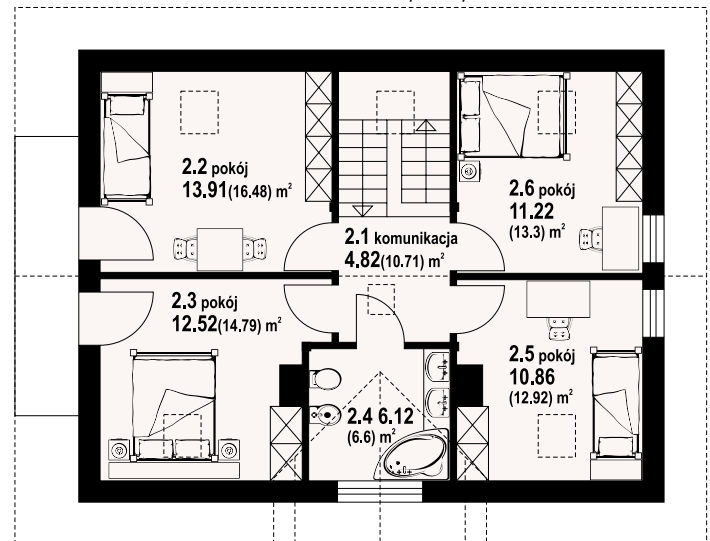
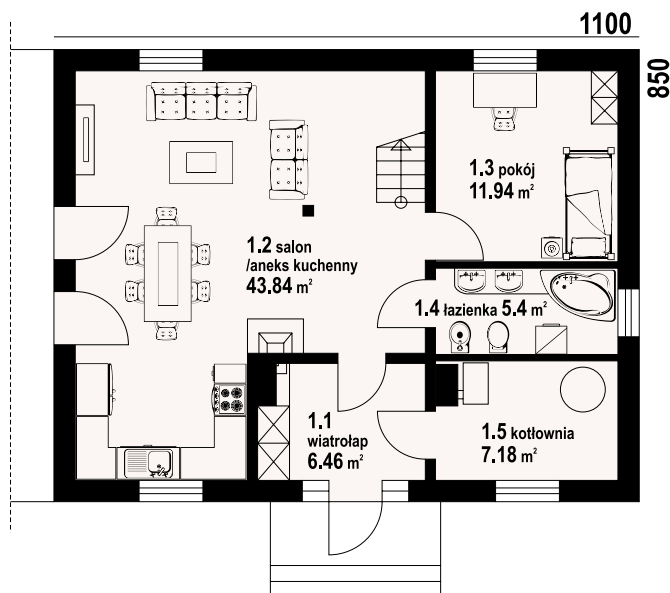


autorzy: arch. Władysław Piwowarczyk, artysta malarz Kinga Piwowarczyk



Nieduży wygodny dom dla 4-5 osobowej rodziny. Wygodny układ funkcjonalny. Sześć pokoi, dwie łazienki, kotłownia. Duży salon z aneksem kuchennym, kominkiem, schodami na poddasze i wyjściem na taras. Na poddaszu cztery pokoje, łazienka i komunikacja. Dom tani w budowie i eksploatacji. Na dachu kolektory słoneczne. Ściany zewnętrzne: pustaki ceramiczne + styropian. Strop: płyta żelbetowa. Pokrycie dachu: dachówka ceramiczna.

powierzchnia użytkowa	127,09 m ²
+część gosp.	7,18 m ²
powierzchnia zabudowy	93,5 m ²
kubatura	510,4 m ³
kąt nachylenia dachu	43°
wys. kalenicy	8,67 m
min. wymiary działki	19x16,5 m



w nawiasach podano powierzchnię podłogi

zawoja średnia - odbicie lustrzane



zawoja średnia - inny widok

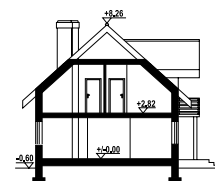




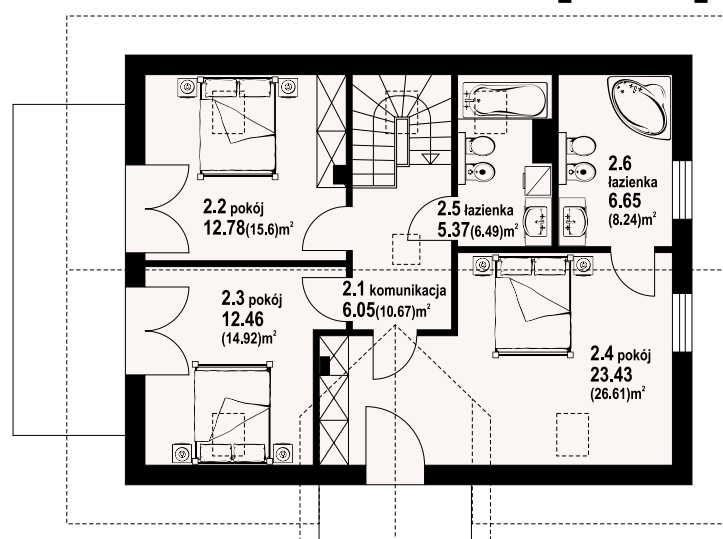
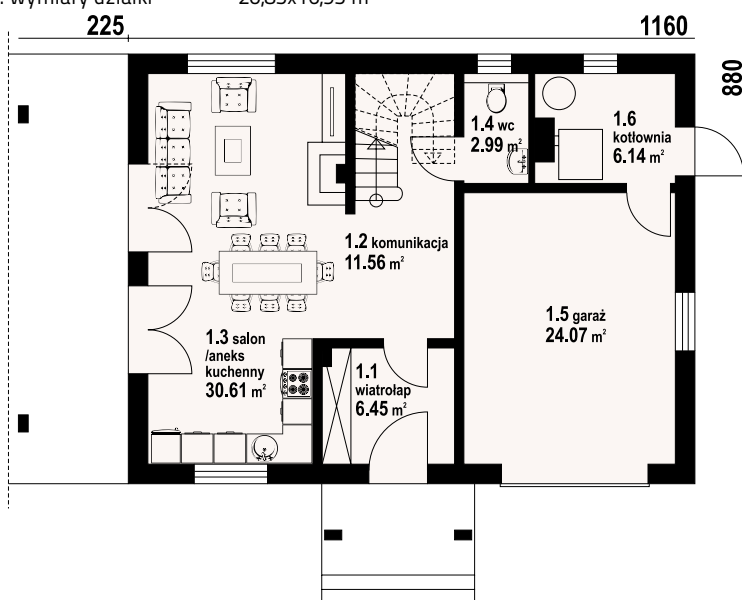
autorzy: arch. Władysław Piwowarczyk, artysta malarz Kinga Piwowarczyk

powierzchnia użytkowa	118,35 m ²
+część gosp.	30,21 m ²
powierzchnia zabudowy	102,36 m ²
kubatura	582,91 m ³
kąt nachylenia dachu	45°
wys. kalenicy	8,86 m
min. wymiary działki	20,85x16,95 m

Dom z poddaszem użytkowym. Na parterze salon z aneksem kuchennym, kominkiem i wyjściem na taras. Komunikacja, wiatrołap, wc, garaż i kotłownia. Największy pokój poddasza ma swoją łazienką i balkon. Dwa pozostałe pokoje poddasza mają dostęp do dużego balkonu. Na poddaszu ponadto: łazienka i komunikacja. Zwarta bryła budynku i dach dwuspadowy sprzyjają szybkiej i taniej budowie i niskim kosztom eksploatacji. Ściany zewnętrzne: pustaki ceramiczne + styropian. Strop: płyta żelbetowa. Pokrycie dachu: dachówka ceramiczna.



w nawiasach podano powierzchnię podłogi



miastko 1mg - inny widok



miastko 1mg - odbicie lustrzane



Warianty i projekty podobne dostępne na stronie www.dom-projekt.pl

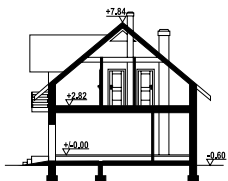
zeskanuj kod QR aby wyświetlić kartę projektu online



Więcej informacji o tym projekcie na: www.dom-projekt.pl/1452
tel. 12 274 08 22 tel.kom. 609 512 803 biuro@dom-projekt.pl



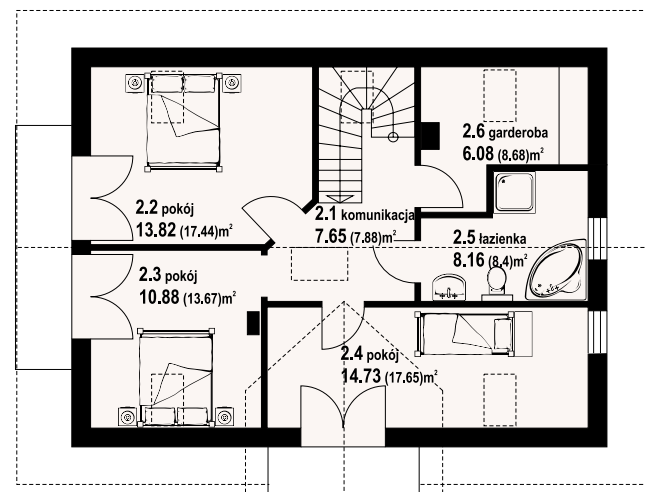
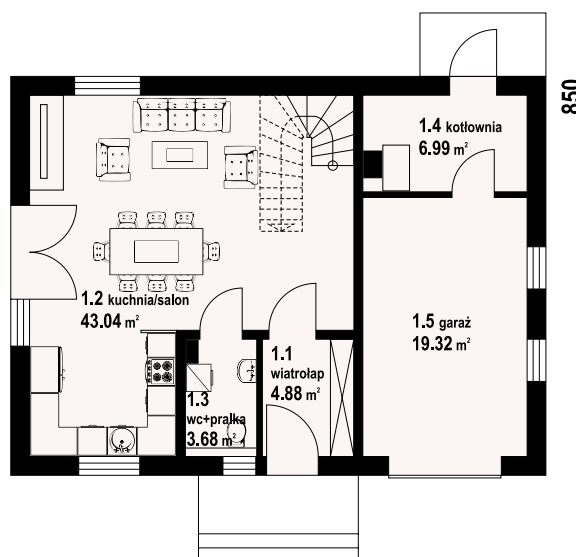
autorzy: arch. Władysław Piwowarczyk, artysta malarz Kinga Piwowarczyk



Dom z poddaszem użytkowym. Duży salon z aneksem kuchennym, wyjściem na taras i schodami na poddasze. Wiatrołap, wc (z pralką), garaż, kotłownia. Na poddaszu trzy pokoje, łazienka, garderoba, komunikacja i dwa balkony. Zwarta bryła budynku i dach dwuspadowy sprzyjają szybkiej i taniej budowie i niskim kosztom eksploatacji. Ściany zewnętrzne: pustaki ceramiczne + styropian. Strop: płyta żelbetowa. Pokrycie dachu: dachówka ceramiczna.

powierzchnia użytkowa	106,84 m ²
+część gosp.	32 m ²
powierzchnia zabudowy	96,9 m ²
kubatura	510 m ³
kąt nachylenia dachu	40°
wys. kalenicy	8,45 m
min. wymiary działki	19,6x16,6 m

1140



janowice 3 mgk - odbicie lustrzane



janowice 3 mgk - inny widok



jaworki 14m

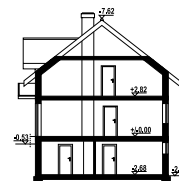
148,24 m²
podpiwniczony



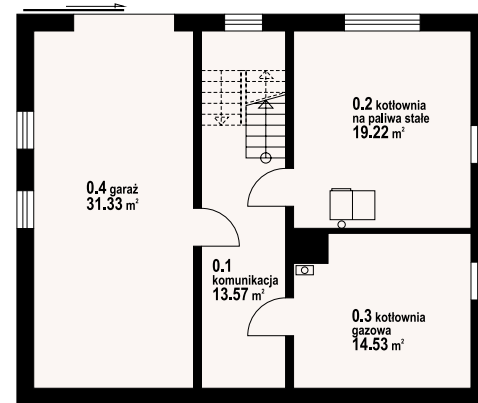
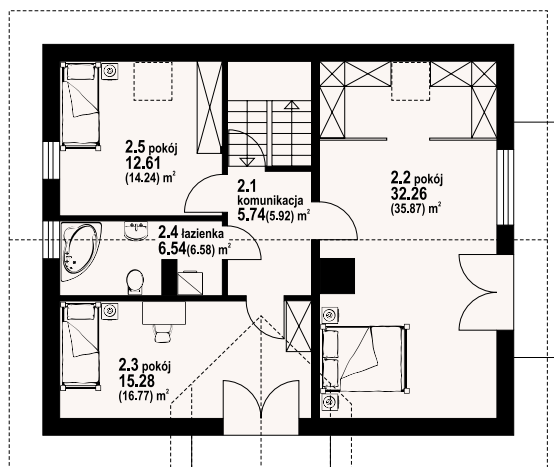
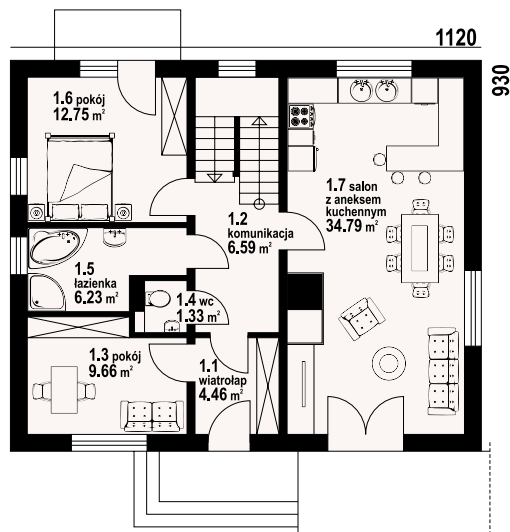
autorzy: arch. Władysław Piwowarczyk, artysta malarz Kinga Piwowarczyk

powierzchnia użytkowa	148,24 m ²
+część gosp.	78,65 m ²
powierzchnia zabudowy	104,16 m ²
kubatura	970 m ³
kąt nachylenia dachu	38°
wys. kalenicy	8,15 m
min. wymiary działki	15,2x13,3 m

Dom z poddaszem użytkowym i podpiwniczeniem. Na parterze duży salon z aneksem kuchennym, kominkiem i wyjściem na taras. Dwa pokoje, łazienka, wc, komunikacja i wiatrołap. Na poddaszu trzy pokoje, łazienka, komunikacja, dwa balkony. W piwnicach: garaż i dwie kotłownie. Dom idealnie nadaje się do usytuowania na działkach ze spadkiem terenu. Ściany zewnętrzne: pustaki ceramiczne + styropian. Strop: płyta żelbetowa. Pokrycie dachu: dachówka ceramiczna.



w nawiasach podano powierzchnię podłogi



jaworki 14m - inny widok



jaworki 14m - odbicie lustrzane



Warianty i projekty podobne dostępne na stronie www.dom-projekt.pl

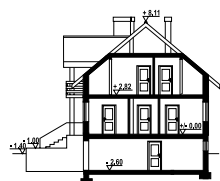
zestaw kod QR aby wyświetlić kartę projektu online



Więcej informacji o tym projekcie na: www.dom-projekt.pl/850
tel. 12 274 08 22 tel.kom. 609 512 803 biuro@dom-projekt.pl

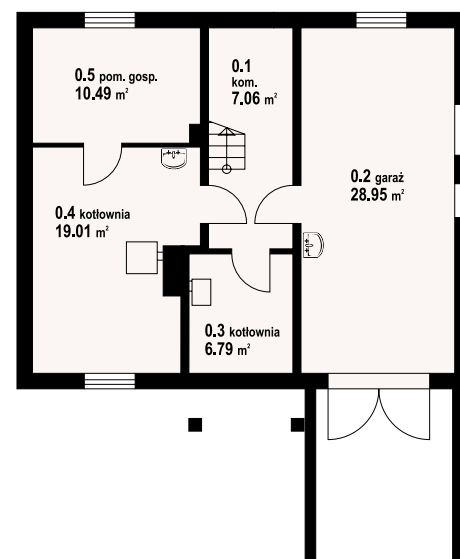
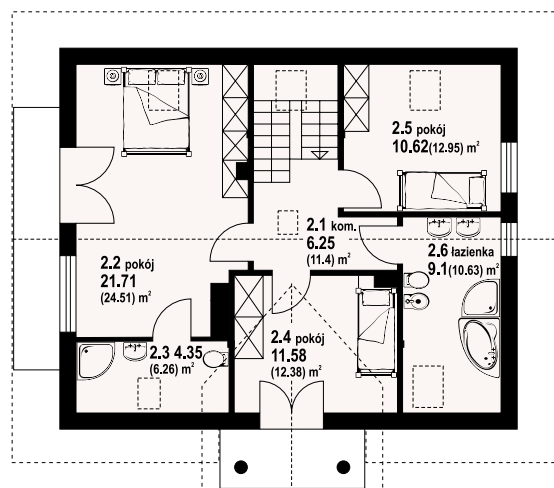
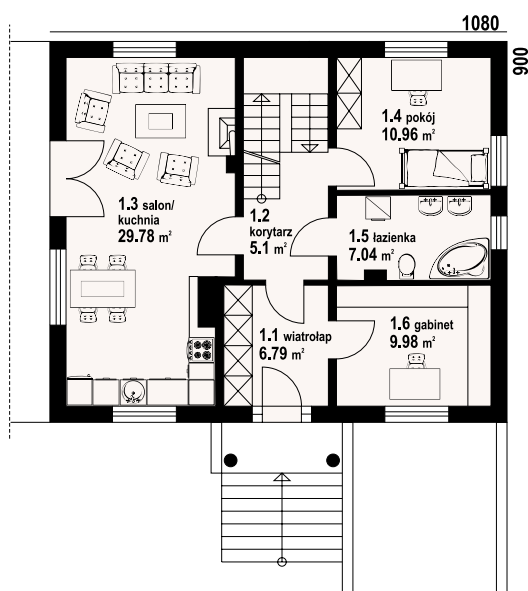


autorzy: arch. Władysław Piwowarczyk, artysta malarz Kinga Piwowarczyk



Dom w pełni podpiwniczony. Prosta bryła, łatwy w budowie, tani w eksploatacji. Sześć pokoi i trzy łazienki. Na parterze salon z aneksem kuchennym i kominkiem oraz dwa pokoje. Trzy sypialnie na poddaszu. W piwnicy garaż i pom. gospodarcze. Ściany zewnętrzne: pustaki ceramiczne + styropian. Strop: płyta żelbetowa. Pokrycie dachu: dachówka ceramiczna.

powierzchnia użytkowa	133,26 m ²
+część gosp.	72,3 m ²
powierzchnia zabudowy	97,2 m ²
kubatura	806,91 m ³
kąt nachylenia dachu	40°
wys. kalenicy	9,51 m
min. wymiary działki	18,6x18,8 m



w nawiasach podano powierzchnię podłogi

jaworki 9 - odbicie lustrzane



jaworki 9 - inny widok



działoszycy 5

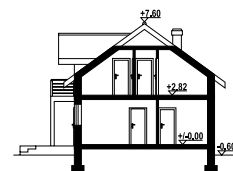
127,07 m²
z garażem



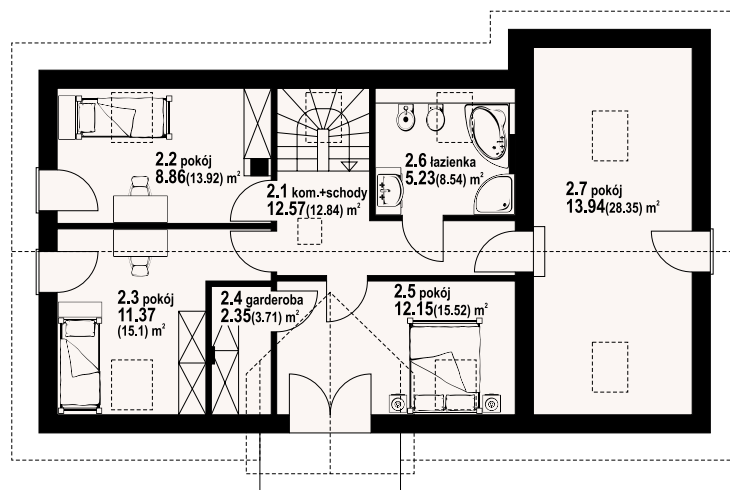
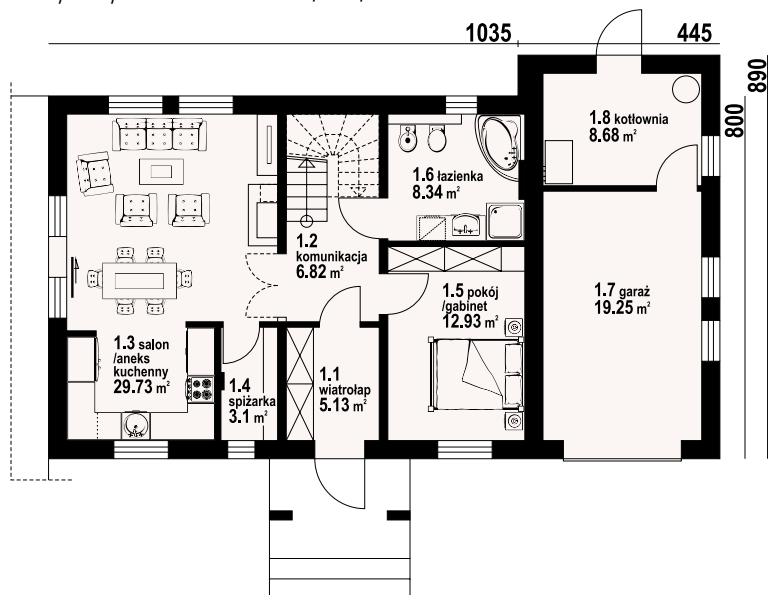
autorzy: arch. Władysław Piwowarczyk, artysta malarz Kinga Piwowarczyk

powierzchnia użytkowa	127,07 m ²
+część gosp.	33,38 m ²
powierzchnia zabudowy	122,6 m ²
kubatura	597,93 m ³
kąt nachylenia dachu	36°
wys. kalenicy	7,6 m
min. wymiary działki	22,8x16,9 m

Dom z poddaszem, garażem i kotłownią. Salon z aneksem kuchennym, kominkiem i wyjściem na taras. Pokój, łazienka, wiatrołap, komunikacja i spiżarka. Garaż i kotłownia. Na poddaszu cztery pokoje, łazienka, garderoba i komunikacja. Zwarta bryła budynku i dach dwuspadowy sprzyjają szybkiej i taniej budowie i niskim kosztom eksploatacji. Ściany zewnętrzne: pustaki ceramiczne + styropian. Strop: płyta żelbetowa. Pokrycie dachu: dachówka ceramiczna.



w nawiasach podano powierzchnię podłogi



działoszycy 5 - inny widok



działoszycy 5 - odbicie lustrzane



Warianty i projekty podobne dostępne na stronie www.dom-projekt.pl

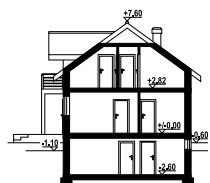
zeskanuj kod QR aby wyświetlić kartę projektu online



Więcej informacji o tym projekcie na: www.dom-projekt.pl/793
tel. 12 274 08 22 tel.kom. 609 512 803 biuro@dom-projekt.pl

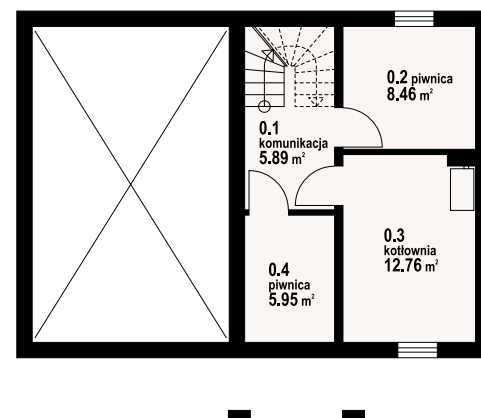
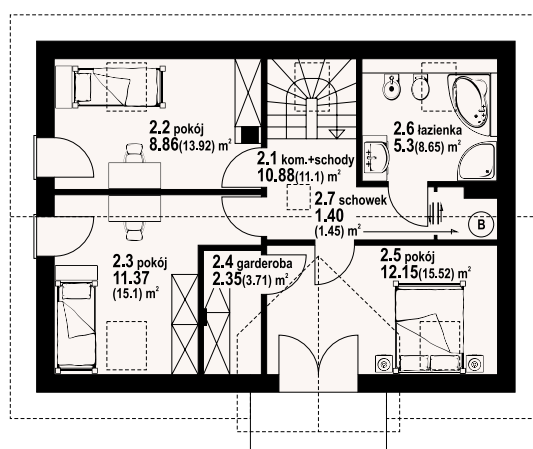
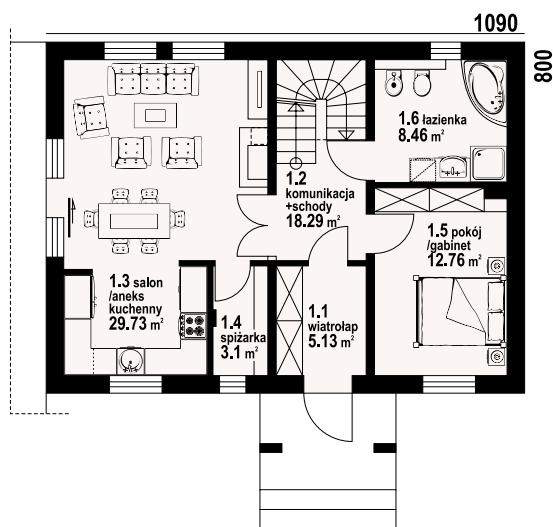


autorzy: arch. Władysław Piwowarczyk, artysta malarz Kinga Piwowarczyk



Dom z poddaszem i częściowym podpiwniczeniem. Duży salon z aneksem kuchennym, kominkiem i wyjściem na taras. Pokój, łazienka, wiatrołap, komunikacja i spiżarka. Na poddaszu trzy pokoje, łazienka, garderoba i komunikacja. W piwnicy kotłownia, piwnice i komunikacja. Zwarta bryła budynku i dach dwuspadowy sprzyjają szybkiej i taniej budowie i niskim kosztom eksploatacji. Ściany zewnętrzne: pustaki ceramiczne + styropian. Strop: płyta żelbetowa. Pokrycie dachu: dachówka ceramiczna.

powierzchnia użytkowa	122,92 m ²
+część gosp.	39,91 m ²
powierzchnia zabudowy	87,4 m ²
kubatura	562,3 m ³
kąt nachylenia dachu	36°
wys. kalenicy	7,6 m
min. wymiary działki	18,9x16 m



w nawiasach podano powierzchnię podłogi

działoszyce 9 - odbicie lustrzane



działoszyce 9 - inny widok



paczków 3m

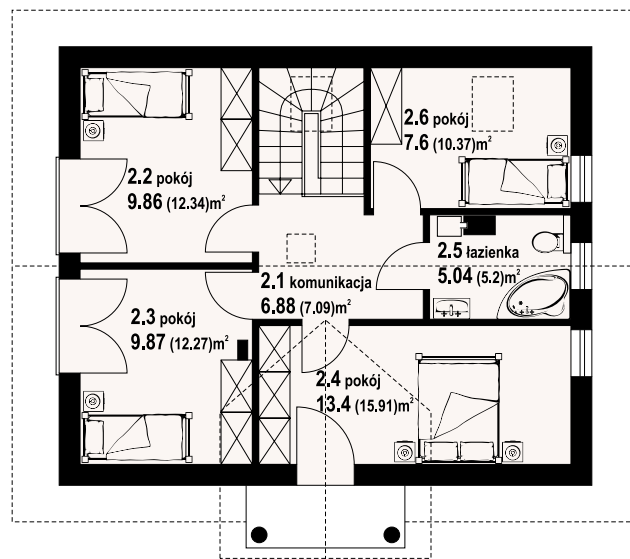
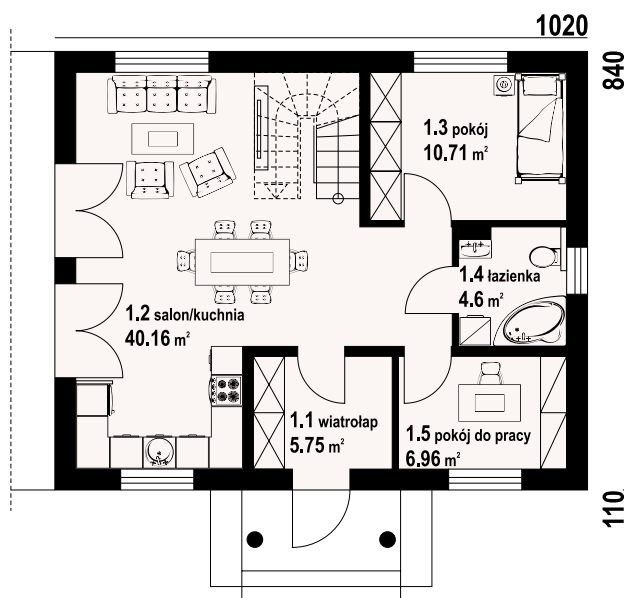
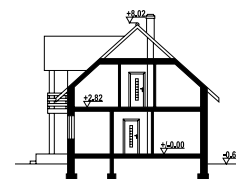
z poddaszem 120,83 m²



autorzy: arch. Władysław Piwowarczyk, artysta malarz Kinga Piwowarczyk

powierzchnia użytkowa	120,83 m ²
powierzchnia zabudowy	85,77 m ²
kubatura	460 m ³
kąt nachylenia dachu	42°
wys. kalenicy	8,62 m
min. wymiary działki	18,2x16,8 m

Dom z poddaszem użytkowym. Duży salon z aneksem kuchennym, schodami na poddasze i wyjściem na taras. Dwa pokoje, łazienka i wiatrołap. Na poddaszu cztery pokoje, łazienka, komunikacja i dwa balkony. Zwarta bryła budynku i dach dwuspadowy sprzyjają szybkiej i taniej budowie oraz niskim kosztom eksploatacji. Ściany zewnętrzne: pustaki ceramiczne + styropian. Strop: płyta żelbetowa. Pokrycie dachu: dachówka ceramiczna.



w nawiasach podano powierzchnię podłogi

paczków 3m - inny widok



paczków 3m - odbicie lustrzane



Warianty i projekty podobne dostępne na stronie www.dom-projekt.pl

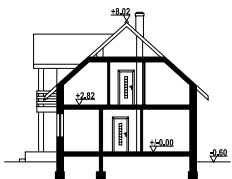
zeskanuj kod QR aby wyświetlić kartę projektu online



Więcej informacji o tym projekcie na: www.dom-projekt.pl/1410
tel. 12 274 08 22 tel.kom. 609 512 803 biuro@dom-projekt.pl

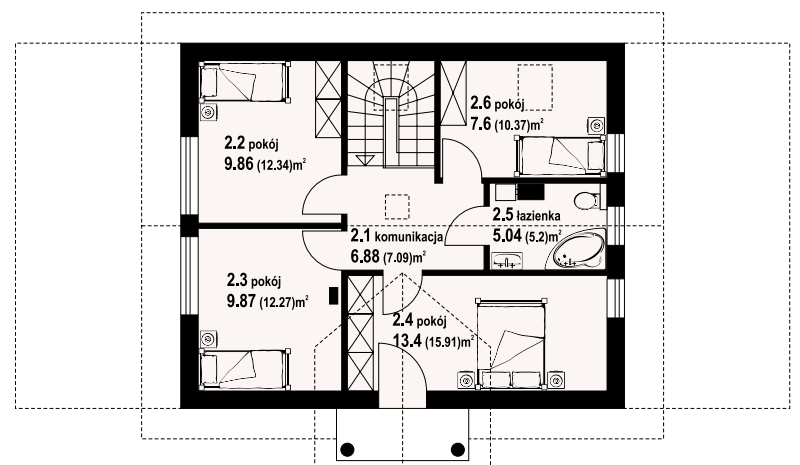
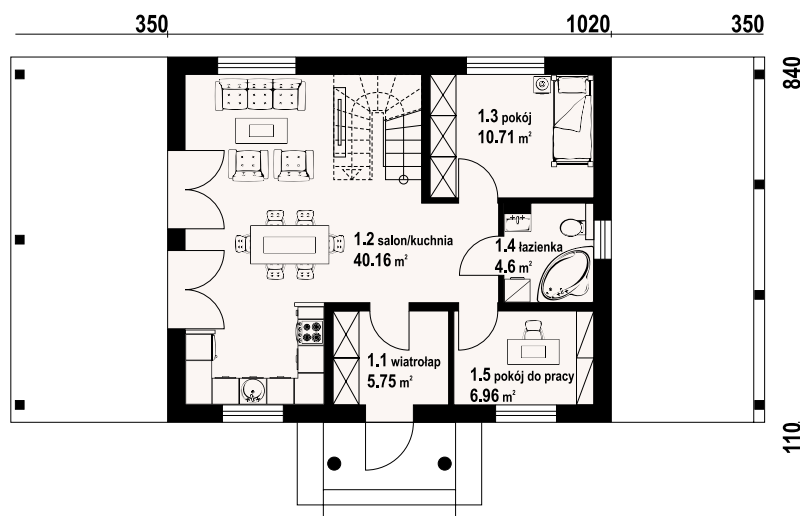


autorzy: arch. Władysław Piwowarczyk, artysta malarz Kinga Piwowarczyk



Dom z poddaszem. Duży salon z aneksem kuchennym, wyjściami na taras i schodami na poddasze. Dwa pokoje, łazienka, wiatrołap. Wiata na samochód. Na poddaszu cztery pokoje, łazienka, komunikacja i balkon. Zwarta bryła budynku i dach dwuspadowy sprzyja szybkiej i taniej budowie i niskim kosztom eksploatacji. Ściany zewnętrzne: pustaki ceramiczne + styropian. Strop: płyta żelbetowa. Pokrycie dachu: dachówka ceramiczna.

powierzchnia użytkowa	120,83 m ²
powierzchnia zabudowy	81,95 m ²
kubatura	420 m ³
kąt nachylenia dachu	42°
wys. kalenicy	8,62 m
min. wymiary działki	23,8x16,8 m



w nawiasach podano powierzchnię podłogi

paczkowice 1m - odbicie lustrzane



paczkowice 1m - inny widok

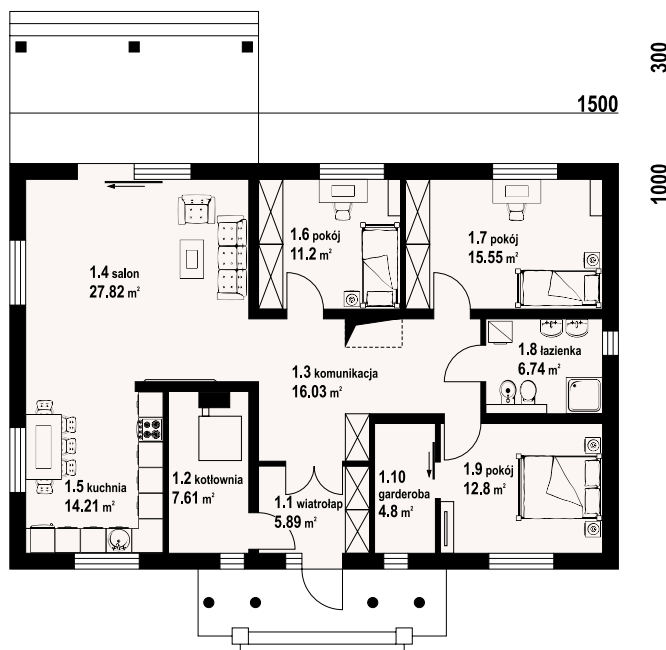
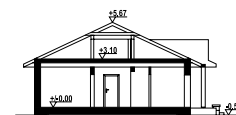




autorzy: arch. Władysław Piowarczyk, artysta malarz Kinga Piowarczyk

powierzchnia użytkowa +część gosp.	111,04 m ²
powierzchnia zabudowy	150,25 m ²
kubatura	607,1 m ³
kąt nachylenia dachu	25°
wys. kalenicy	6,17 m
min. wymiary działki	23x18,65 m

Dom parterowy. Duży salon z aneksem kuchennym i wyjściem na zadaszony taras. Trzy pokoje, łazienka, garderoba, komunikacja, wiatrołap i kotłownia. Poddasze nieużytkowe. Wyjście na poddasze schodami rozkładanymi. Ściany zewnętrzne: bloczki z betonu komórkowego + styropian. Strop: drewniany. Pokrycie dachu: dachówka ceramiczna.



chronów - inny widok



chronów - odbicie lustrzane



Warianty i projekty podobne dostępne
na stronie www.dom-projekt.pl

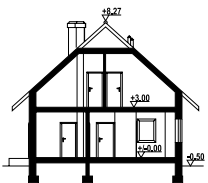
zeskanuj kod QR
aby wyświetlić kartę
projektu online



Więcej informacji o tym projekcie na: www.dom-projekt.pl/1243
tel. 12 274 08 22 tel.kom. 609 512 803 biuro@dom-projekt.pl



autorzy: arch. Władysław Piwowarczyk, artysta malarz Kinga Piwowarczyk

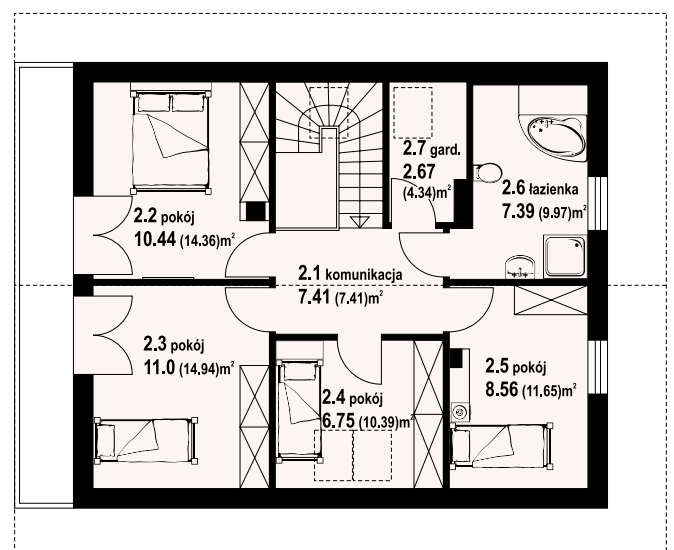
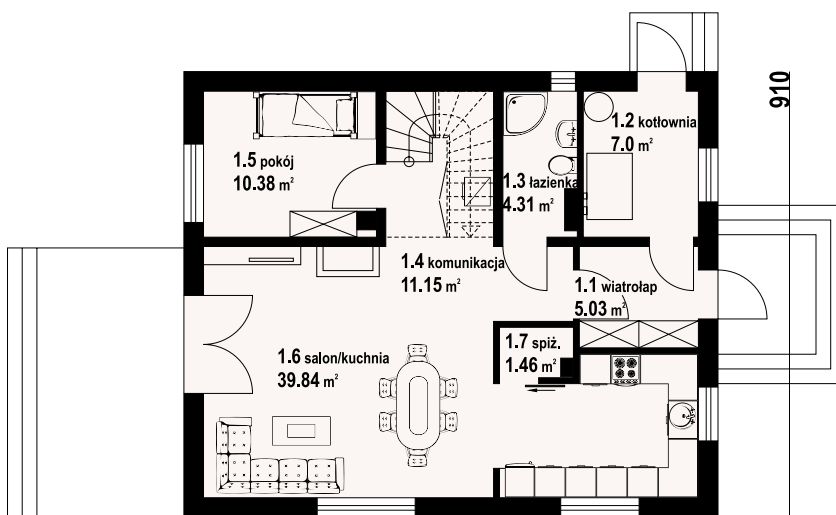


Dom z poddaszem. Duży salon z aneksem kuchennym, kominkiem, wyjściem na taras i schodami na poddasze. Pokój, łazienka, wiatrołap. kotłownia i spiżarka. Na poddaszu cztery pokoje, łazienka, komunikacja, garderoba i balkon. Zwarta bryła budynku i dach dwuspadowy sprzyjają szybkiej i taniej budowie i niskim kosztom eksploatacji. Ściany zewnętrzne: pustaki ceramiczne + styropian. Strop: płyta żelbetowa. Pokrycie dachu: dachówka ceramiczna.

powierzchnia użytkowa	122,26 m ²
+część gosp.	11,13 m ²
powierzchnia zabudowy	99,19 m ²
kubatura	554,47 m ³
kąt nachylenia dachu	42°
wys. kalenicy	8,77 m
min. wymiary działki	17,1x18,9 m

1090

910



w nawiasach podano powierzchnię podłogi

gryfice 3m - odbicie lustrzane



gryfice 3m - inny widok

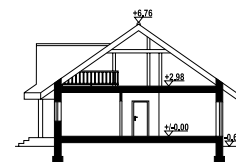




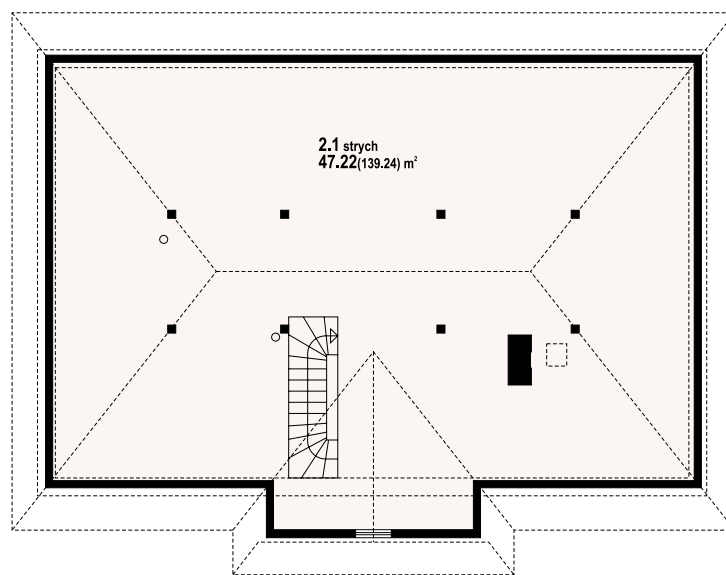
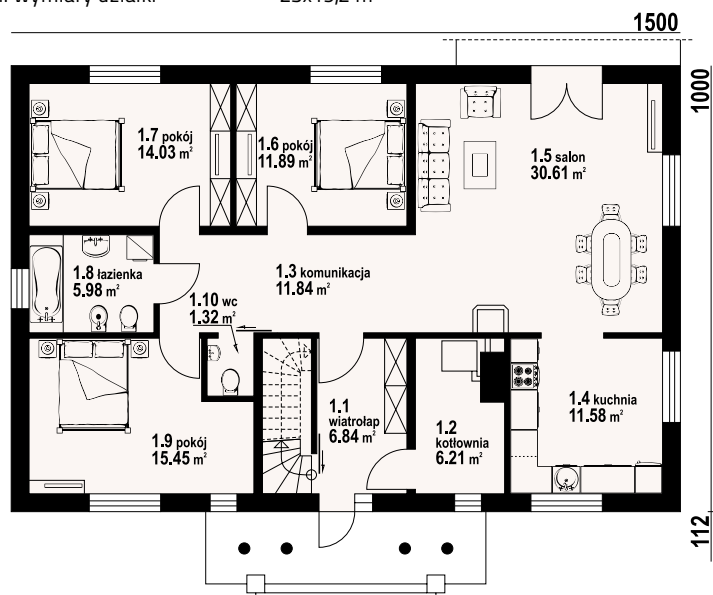
autorzy: arch. Władysław Piwowarczyk, artysta malarz Kinga Piwowarczyk

powierzchnia użytkowa	109,54 m ²
+część gosp.	6,21 m ²
powierzchnia zabudowy	150 m ²
kubatura	693,5 m ³
kąt nachylenia dachu	35°
wys. kalenicy	7,36 m
min. wymiary działki	23x19,2 m

Wygodny dom parterowy. Duży salon i duża kuchnia. W salonie kominek i wyjście na taras. Trzy pokoje, łazienka, wc, kotłownia, wiatrołap, komunikacja. Schody z wiatrołapu na poddasze. Ściany zewnętrzne: pustaki ceramiczne + styropian. Strop: płyta żelbetowa. Pokrycie dachu: dachówka ceramiczna.



w nawiasach podano powierzchnię podłogi



chmielniki m8 - inny widok



chmielniki m8 - odbicie lustrzane



Warianty i projekty podobne dostępne na stronie www.dom-projekt.pl

zeskanuj kod QR aby wyświetlić kartę projektu online



Więcej informacji o tym projekcie na: www.dom-projekt.pl/643
tel. 12 274 08 22 tel.kom. 609 512 803 biuro@dom-projekt.pl

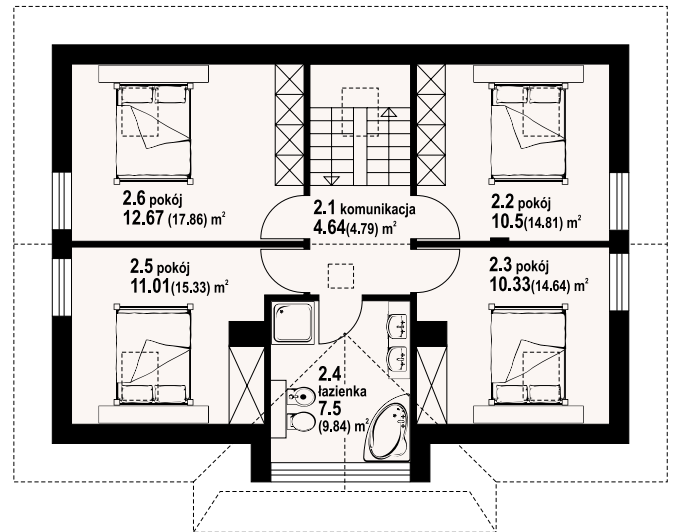
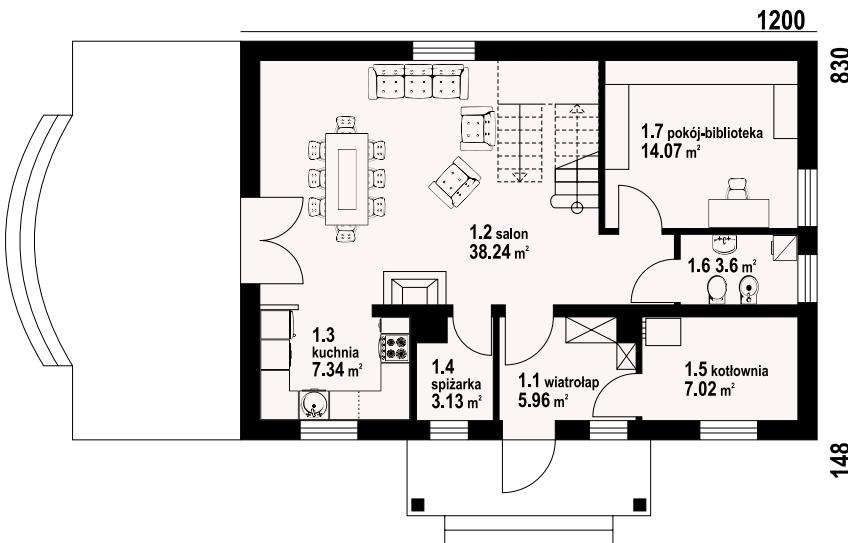


autorzy: arch. Władysław Piwowarczyk, artysta malarz Kinga Piwowarczyk



Piękny, zaprojektowany z dbałością o proporcje i estetykę dom przeznaczony dla 4-5 osobowej rodziny. Na parterze obszerna strefa dzienna składająca się z otwartej kuchni oraz salonu. W salonie kominek oraz schody prowadzące na poddasze. Dodatkowo na parterze zaprojektowano pokój-bibliotekę. Na poddaszu znajdują się cztery sypialnie oraz wygodna łazienka. Ściany zewnętrzne: pustaki ceramiczne + styropian. Strop: płyta żelbetowa. Pokrycie dachu: dachówka ceramiczna.

powierzchnia użytkowa	126,01 m ²
+część gosp.	10,15 m ²
powierzchnia zabudowy	102,7 m ²
kubatura	519,81 m ³
kąt nachylenia dachu	45°
wys. kalenicy	8,55 m
min. wymiary działki	20x17,35 m



w nawiasach podano powierzchnię podłogi

jurkowo średnie - odbicie lustrzane



jurkowo średnie - inny widok



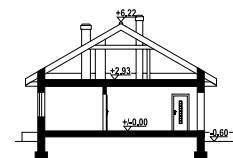


powierzchnia użytkowa
powierzchnia zabudowy
kubatura
kąt nachylenia dachu
wys. kalenicy
min. wymiary działki

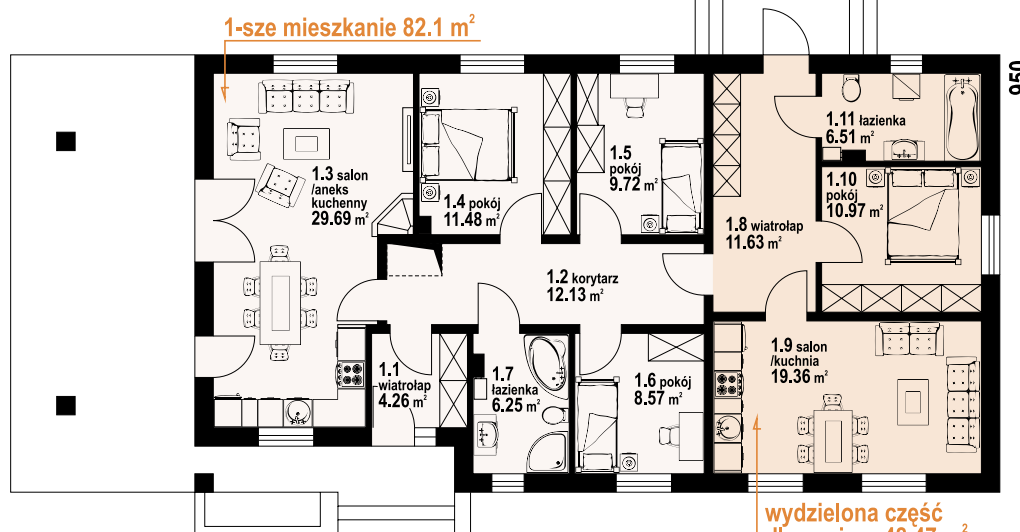
130,57 m²
166,06 m²
680 m³
30°
6,82 m
27,48x17,5 m

Dom parterowy z wydzielonym mieszkaniem dla seniora. Mieszkanie główne: duży salon z aneksem kuchennym, kominkiem i wyjściem na zadaszony taras. Trzy pokoje, łazienka, wiatrołap i korytarz. W mieszkaniu dla seniora: salon z aneksem kuchennym, pokój, łazienka i korytarz. Dostęp do strychu schodami rozkładanymi. Na strychu możliwość składania starych mebli itp. Ściany zewnętrzne: pustaki ceramiczne + styropian. Strop: płyta żelbetowa. Pokrycie dachu: dachówka ceramiczna.

autorzy: arch. Władysław Piwowarczyk, artysta malarz Kinga Piwowarczyk



1748



piaseczno + senior - inny widok



piaseczno + senior - odbicie lustrzane



Warianty i projekty podobne dostępne na stronie www.dom-projekt.pl

zeskanuj kod QR aby wyświetlić kartę projektu online



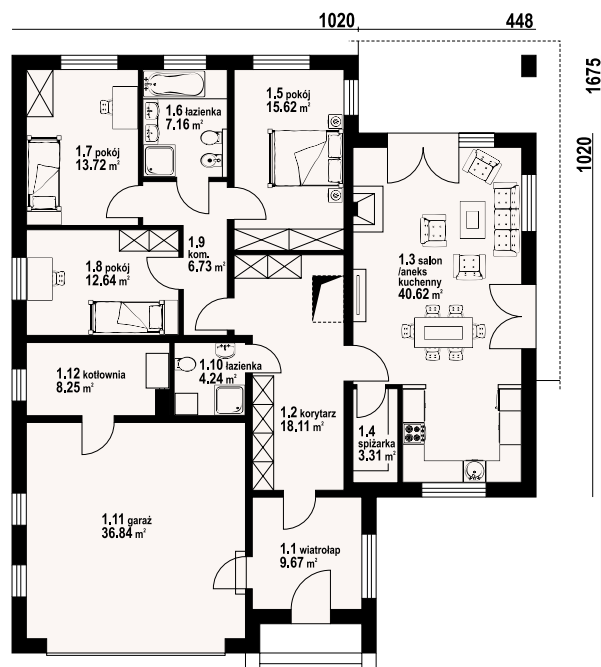
Więcej informacji o tym projekcie na: www.dom-projekt.pl/884
tel. 12 274 08 22 tel.kom. 609 512 803 biuro@dom-projekt.pl



autorzy: arch. Władysław Piwowarczyk, artysta malarz Kinga Piwowarczyk



Dom parterowy. Duży salon z aneksem kuchennym, kominkiem i wyjściami na taras. Trzy pokoje, dwie łazienki, korytarz, wiatrołap, garaż na dwa samochody, kotłownia. Poddasze nieużytkowe z możliwością wykorzystania na strych lub cele gospodarcze. Ściany zewnętrzne: pustaki ceramiczne + styropian. Strop: płyta żelbetowa. Pokrycie dachu: dachówka ceramiczna.



powierzchnia użytkowa	128,28 m ²
+część gosp.	48,62 m ²
powierzchnia zabudowy	226,24 m ²
kubatura	985,74 m ³
kąt nachylenia dachu	25°
wys. kalenicy	7,34 m
min. wymiary działki	24,75x22,68 m

ardenowo g2 - odbicie lustrzane



ardenowo g2 - inny widok



139,77 m²

z kotłownią



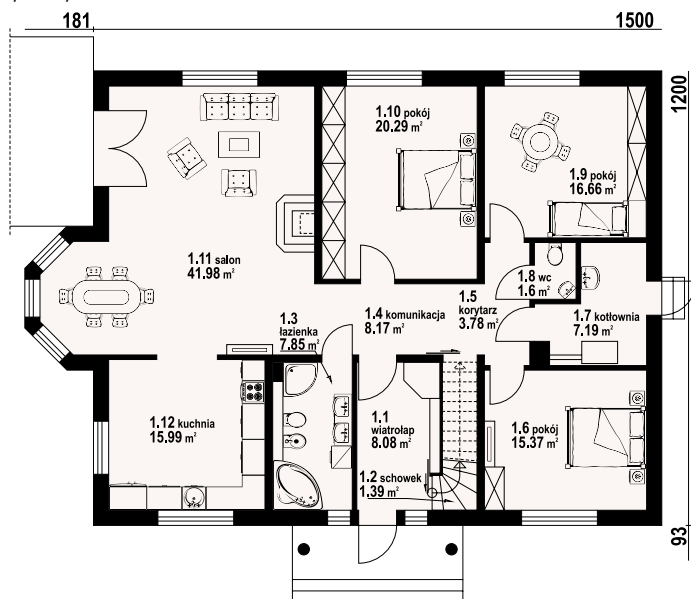
autorzy: arch. Władysław Piwowarczyk, artysta malarz Kinga Piwowarczyk

powierzchnia użytkowa	139,77 m ²
+część gosp.	70,15 m ²
powierzchnia zabudowy	189,7 m ²
kubatura	916 m ³
kąt nachylenia dachu	30°
wys. kalenicy	7,75 m
min. wymiary działki	24,81x20 m

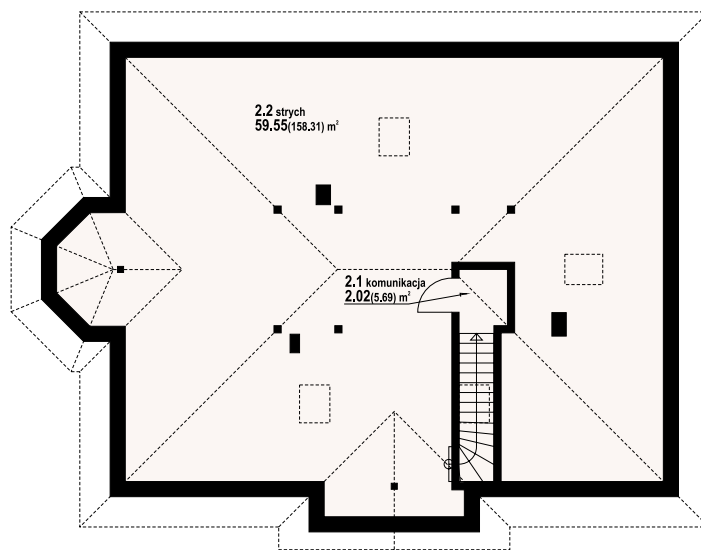
Wygodny dom parterowy. Duży salon z kominkiem, wyjściem na taras i szerokim przejściem do kuchni. Trzy pokoje, łazienka, wc, kotłownia, korytarz i wiatrołap. Z wiatrołapu schody na poddasze. Możliwość łatwego wykorzystania poddasza na cele mieszkalne. Ściany zewnętrzne: pustaki ceramiczne + styropian. Strop: płyta żelbetowa. Pokrycie dachu: dachówka ceramiczna.



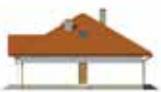
w nawiasach podano powierzchnię podłogi



zadębie 15 - inny widok



zadębie 15 - odbicie lustrzane



Warianty i projekty podobne dostępne na stronie www.dom-projekt.pl

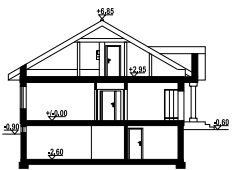
zestaw kod QR aby wyświetlić kartę projektu online



Więcej informacji o tym projekcie na: www.dom-projekt.pl/665
tel. 12 274 08 22 tel.kom. 609 512 803 biuro@dom-projekt.pl

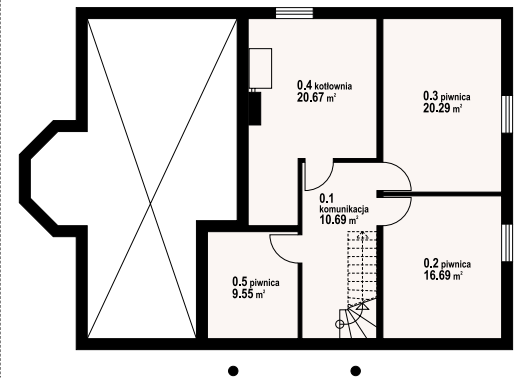
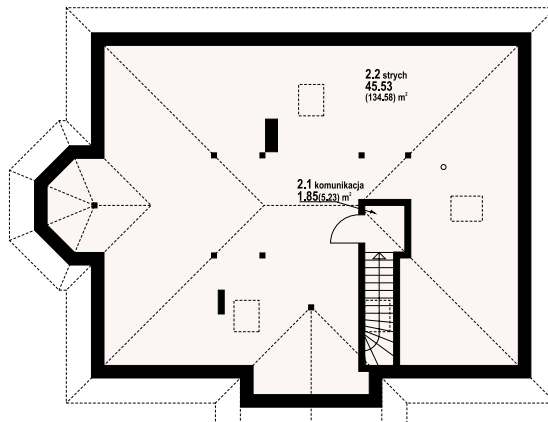
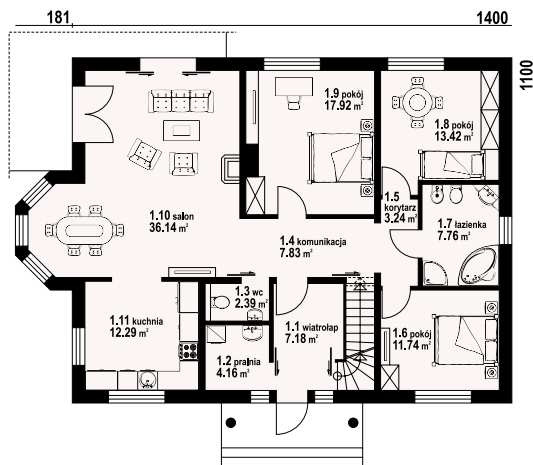


autorzy: arch. Władysław Piwowarczyk, artysta malarz Kinga Piwowarczyk



Dom parterowy z poddaszem nieużytkowym i częściowym podpiwniczeniem. Duży salon z kominkiem, wyjściem na taras i otwarciem do kuchni. Trzy pokoje, łazienka, wc, pralnia, wiatrołap i komunikacja. Poddasze nieużytkowe (możliwość adaptacji na pomieszczenia mieszkalne w przyszłości). W piwnicach kotłownia i pomieszczenia gospodarcze. Ściany zewnętrzne: pustaki ceramiczne + styropian. Strop: płyta żelbetowa. Pokrycie dachu: dachówka ceramiczna.

powierzchnia użytkowa	124,07 m ²
+część gosp.	125,27 m ²
powierzchnia zabudowy	165 m ²
kubatura	998,23 m ³
kąt nachylenia dachu	30°
wys. kalenicy	7,45 m
min. wymiary działki	23,82x19 m



w nawiasach podano powierzchnię podłogi

zadęcie 19 - odbicie lustrzane



zadęcie 19 - inny widok



żarowo 5m L

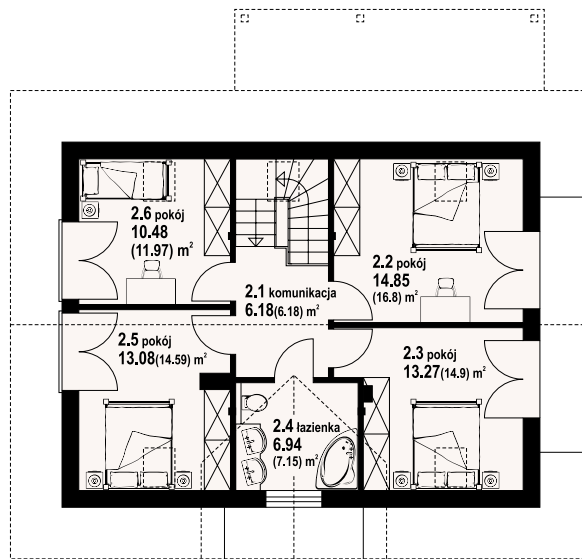
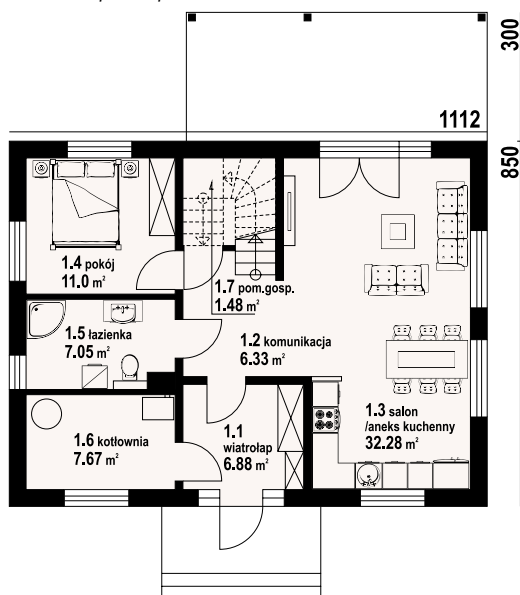
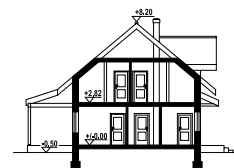
z poddaszem
128,34 m²



autorzy: arch. Władysław Piwowarczyk, artysta malarz Kinga Piwowarczyk

powierzchnia użytkowa	128,34 m ²
+część gosp.	9,15 m ²
powierzchnia zabudowy	94,6 m ²
kubatura	490 m ³
kąt nachylenia dachu	40°
wys. kalenicy	8,7 m
min. wymiary działki	18,32x18,8 m

Dom z poddaszem użytkowym. Na parterze salon z aneksem kuchennym oraz wyjściem na zadaszony taras. Pokój, łazienka, kotłownia, wiatrołap, komunikacja oraz pomieszczenie gospodarcze. Na poddaszu cztery pokoje, łazienka i komunikacja. Zwarta bryła budynku oraz dach dwuspadowy sprzyjają szybkiej i taniej budowie i niskim kosztom eksploatacji. Ściany zewnętrzne: pustaki ceramiczne + styropian. Strop: płyta żelbetowa. Pokrycie dachu: dachówka ceramiczna.



żarowo 5m L - inny widok

żarowo 5m L - odbicie lustrzane



Warianty i projekty podobne dostępne na stronie www.dom-projekt.pl

zeskanuj kod QR aby wyświetlić kartę projektu online



Więcej informacji o tym projekcie na: www.dom-projekt.pl/1486
tel. 12 274 08 22 tel.kom. 609 512 803 biuro@dom-projekt.pl



autorzy: arch. Władysław Piwowarczyk, artysta malarz Kinga Piwowarczyk

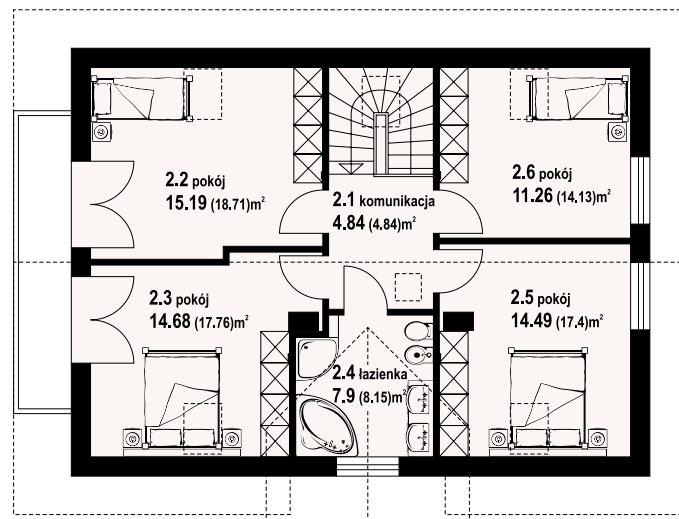
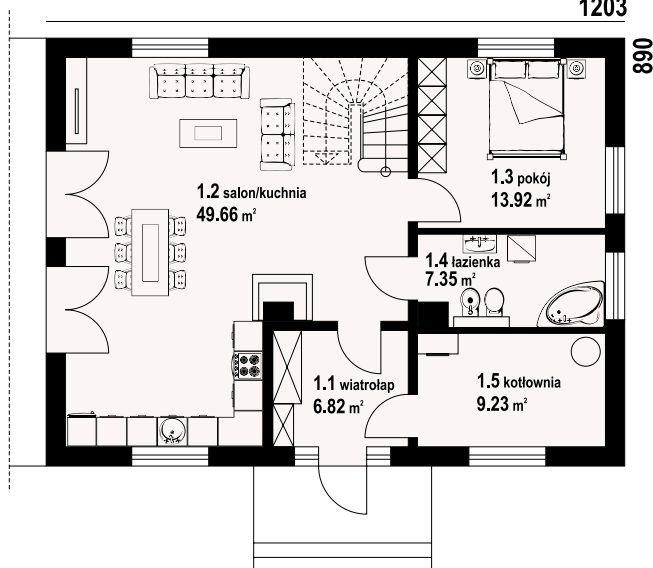


Dom z poddaszem. Duży salon z aneksem kuchennym, kominkiem, schodami na poddasze i wyjściami na taras. Pokój, łazienka, wiatrołap i kotłownia. Na poddaszu cztery pokoje, łazienka, komunikacja i balkon. Zwarta bryła budynku i dach dwuspadowy sprzyjają szybkiej i taniej budowie i niskim kosztom eksploatacji. Ściany zewnętrzne: pustaki ceramiczne + styropian. Strop: płyta żelbetowa. Pokrycie dachu: dachówka ceramiczna.

powierzchnia użytkowa	146,11 m ²
+część gosp.	9,23 m ²
powierzchnia zabudowy	107,07 m ²
kubatura	540 m ³
kąt nachylenia dachu	40°
wys. kalenicy	8,75 m
min. wymiary działki	20,03x16,9 m

1203

890



w nawiasach podano powierzchnię podłogi

żarowo 3m - odbicie lustrzane



żarowo 3m - inny widok



Więcej informacji o tym projekcie na: www.dom-projekt.pl/1353
tel. 12 274 08 22 tel.kom. 609 512 803 biuro@dom-projekt.pl



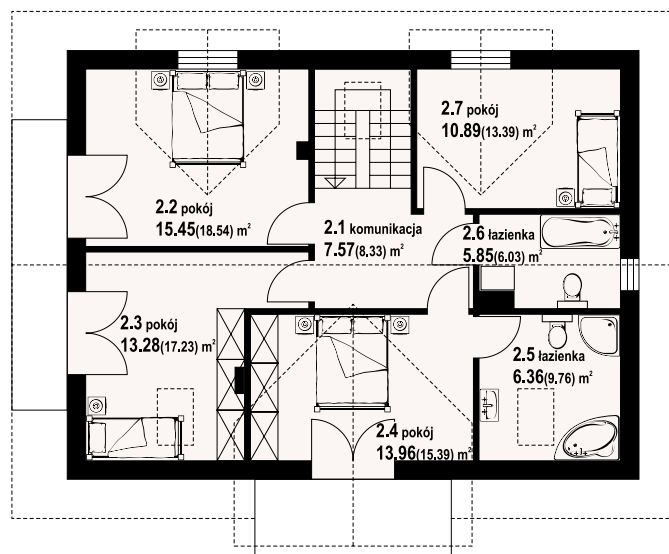
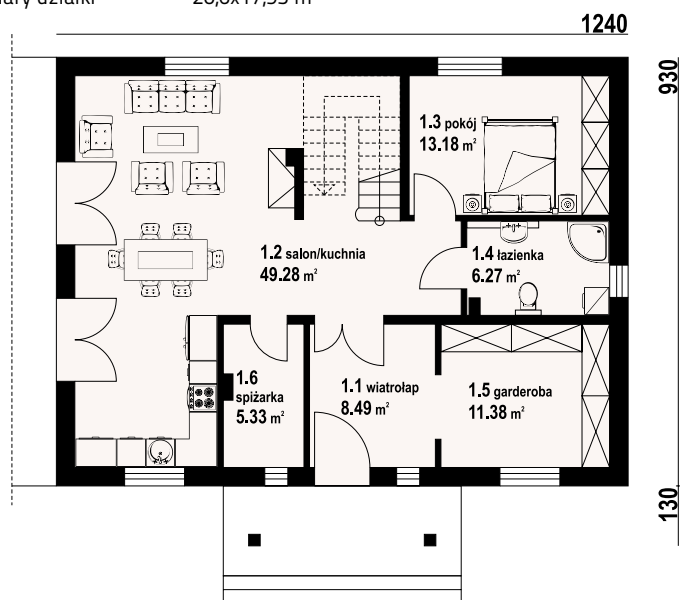
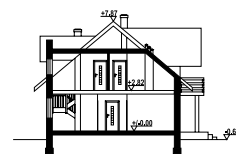
Warianty i projekty podobne dostępne na stronie www.dom-projekt.pl
zeskanuj kod QR aby wyświetlić kartę projektu online



autorzy: arch. Władysław Piwowarczyk, artysta malarz Kinga Piwowarczyk

powierzchnia użytkowa	150,58 m ²
+część gosp.	16,71 m ²
powierzchnia zabudowy	116 m ²
kubatura	510 m ³
kąt nachylenia dachu	40°
wys. kalenicy	8,47 m
min. wymiary działki	20,6x17,95 m

Dom z poddaszem. Duży salon z aneksem kuchennym, kominkiem, wyjściem na taras i schodami na poddasze. Pokój, łazienka, spiżarka, wiatrołap i garderoba. Na poddaszu cztery pokoje, dwie łazienki, dwa balkony i komunikacja. Zwarta bryła budynku i dach dwuspadowy sprzyjają szybkiej i taniej budowie i niskim kosztom eksploatacji. Ściany zewnętrzne: pustaki ceramiczne + styropian. Strop: płyta żelbetowa. Pokrycie dachu: dachówka ceramiczna.



w nawiasach podano powierzchnię podłogi

karowice m1x - inny widok



karowice m1x - odbicie lustrzane



Warianty i projekty podobne dostępne na stronie www.dom-projekt.pl

zestaw kod QR aby wyświetlić kartę projektu online



Więcej informacji o tym projekcie na: www.dom-projekt.pl/1117
tel. 12 274 08 22 tel.kom. 609 512 803 biuro@dom-projekt.pl

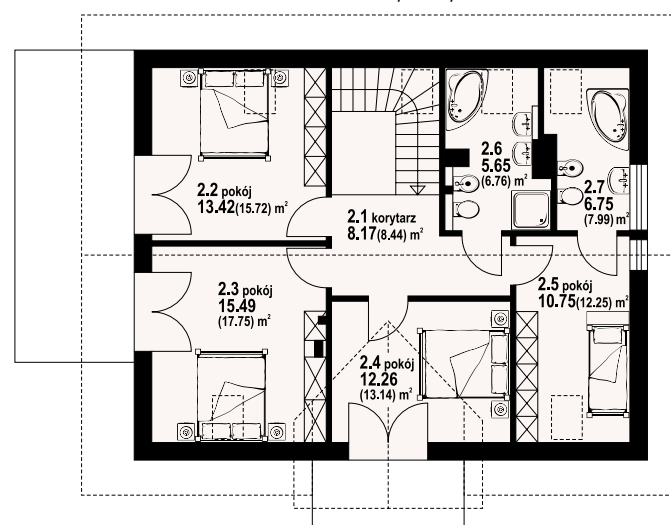
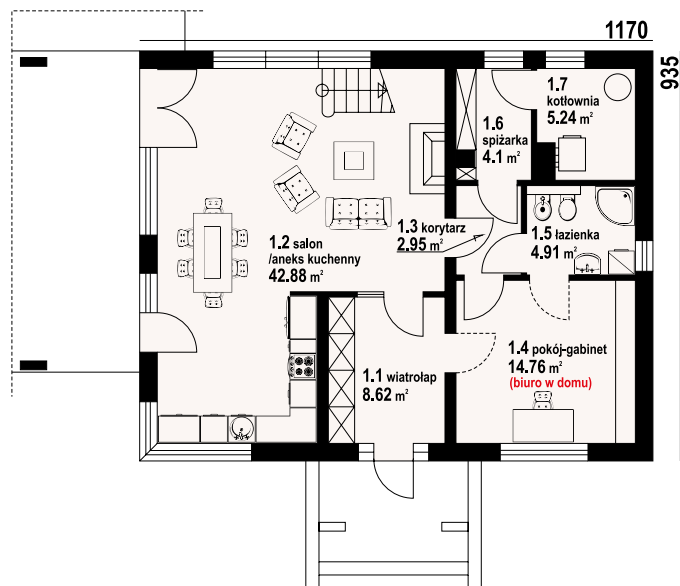


autorzy: arch. Władysław Piwowarczyk, artysta malarz Kinga Piwowarczyk



Nowoczesny dom z poddaszem mieszkalnym. Salon i aneks kuchenny tworzą wspólną przestrzeń. W salonie kominek i schody prowadzące na poddasze. Salon doskonale oświetlony światłem dziennym. Na parterze ponadto gabinet (może być biurem w domu), łazienka, kotłownia i spiżarka. Cztery sypialnie i dwie łazienki na poddaszu. Trzy sypialnie mają wyjście na balkon. Ściany zewnętrzne: pustaki ceramiczne + styropian. Strop: płyta żelbetowa. Pokrycie dachu: dachówka ceramiczna.

powierzchnia użytkowa	145,95 m ²
+część gosp.	9,36 m ²
powierzchnia zabudowy	109,39 m ²
kubatura	631,14 m ³
kąt nachylenia dachu	38°
wys. kalenicy	8,77 m
min. wymiary działki	20x17,4 m



w nawiasach podano powierzchnię podłogi

jasło 31 - odbicie lustrzane



jasło 31 - inny widok



ścianawka 13m

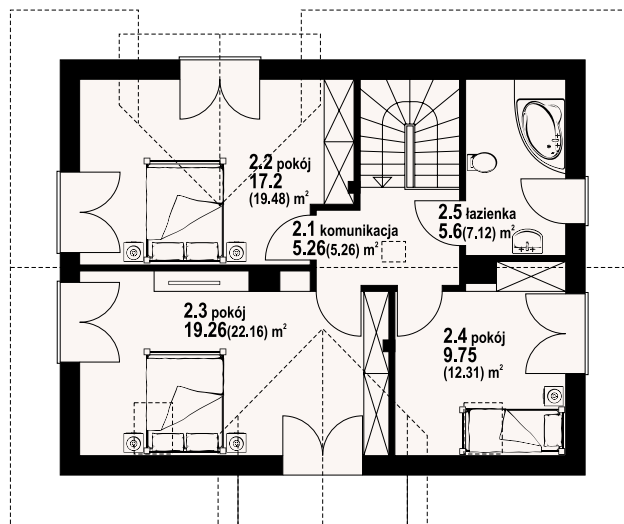
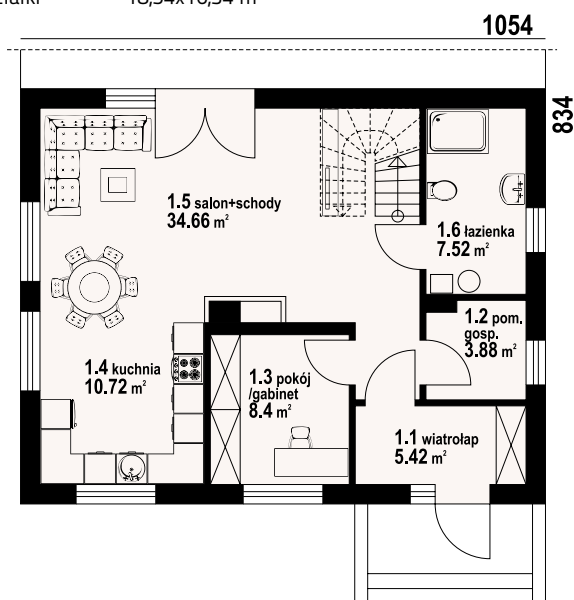
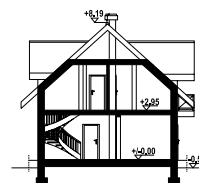
z poddaszem
123,79 m²



autorzy: arch. Władysław Piwowarczyk, artysta malarz Kinga Piwowarczyk

powierzchnia użytkowa	123,79 m ²
+część gosp.	3,88 m ²
powierzchnia zabudowy	87,9 m ²
kubatura	499,8 m ³
kąt nachylenia dachu	42°
wys. kalenicy	8,69 m
min. wymiary działki	18,54x16,34 m

Dom z poddaszem. Na parterze duży salon z dużym aneksem kuchennym, kominkiem, wyjściem na taras i schodami na poddasze. Pokój - gabinet, łazienka, pomieszczenie gospodarcze i wiatrołap. Na poddaszu trzy pokoje, w tym jeden z balkonem, łazienka, komunikacja. Zwarta bryła budynku i dach dwuspadowy sprzyjają szybkiej i taniej budowie oraz niskim kosztom eksploatacji. Ściany zewnętrzne: bloczki z betonu komórkowego + styropian. Strop: płyta żelbetowa. Pokrycie dachu: dachówka ceramiczna.



ścianawka 13m - inny widok



ścianawka 13m - odbicie lustrzane



Warianty i projekty podobne dostępne na stronie www.dom-projekt.pl

zestaw kod QR aby wyświetlić kartę projektu online



Więcej informacji o tym projekcie na: www.dom-projekt.pl/1426
tel. 12 274 08 22 tel.kom. 609 512 803 biuro@dom-projekt.pl

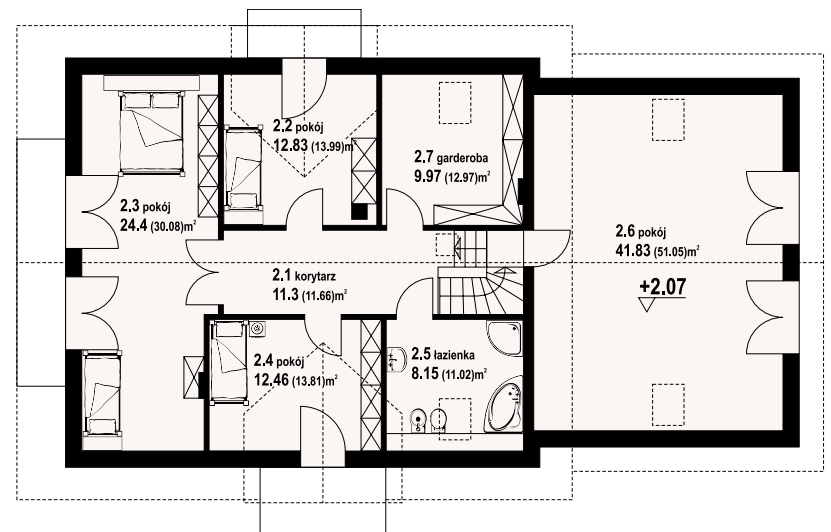
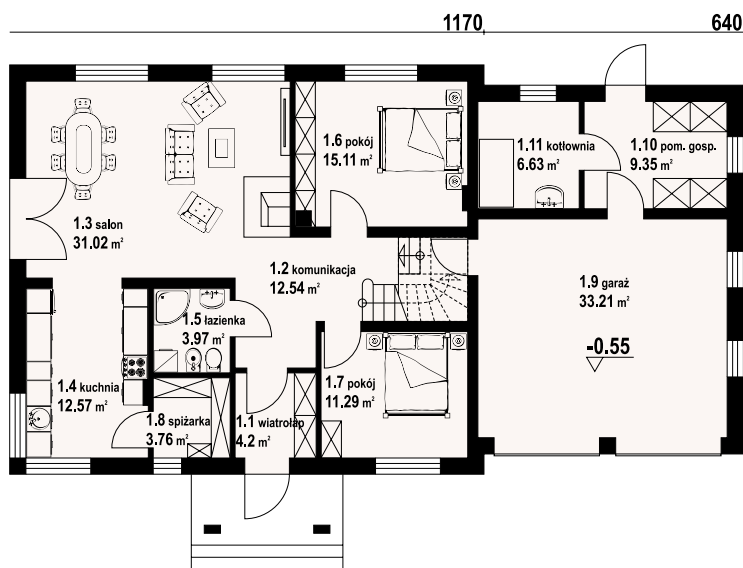


autorzy: arch. Władysław Piwowarczyk, artysta malarz Kinga Piwowarczyk



Wygodny dom z dwoma garażami. Duży salon z aneksem kuchennym, kominkiem i wyjściem na taras. Dwa pokoje, łazienka, spiżarka, wiatrołap i komunikacja. Garaż na dwa samochody, kotłownia, pomieszczenie gospodarcze. Na poddaszu cztery pokoje, garderoba, łazienka, korytarz i trzy balkony. Zwarta bryła budynku i dach dwuspadowy sprzyjają taniej i szybkiej budowie i niskim kosztom eksploatacji. Ściany zewnętrzne: pustaki ceramiczne + styropian. Strop: płyta żelbetowa. Pokrycie dachu: dachówka ceramiczna.

powierzchnia użytkowa	202,67 m ²
+część gosp.	62,92 m ²
powierzchnia zabudowy	176,41 m ²
kubatura	880 m ³
kąt nachylenia dachu	43°
wys. kalenicy	9,41 m
min. wymiary działki	26,3x18,95 m



w nawiasach podano powierzchnię podłogi

miechów 3 gg - odbicie lustrzane



miechów 3 gg - inny widok

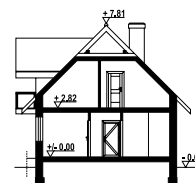




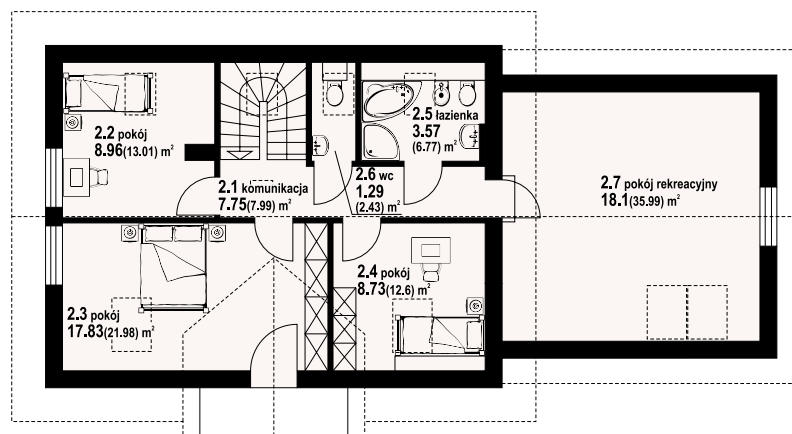
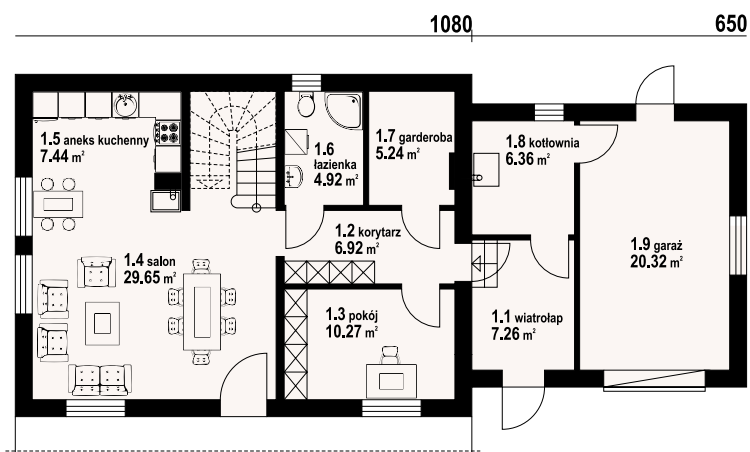
autorzy: arch. Władysław Piwowarczyk, artysta malarz Kinga Piwowarczyk

powierzchnia użytkowa	114,59 m ²
+część gosp.	50,02 m ²
powierzchnia zabudowy	131,03 m ²
kubatura	650,26 m ³
kąt nachylenia dachu	45°
wys. kalenicy	8,41 m
min. wymiary działki	25,3x16,45 m

Funkcjonalny, wygodny dom z poddaszem użytkowym. We wspólnej przestrzeni salon z aneksem kuchennym. Na parterze także dodatkowy pokój, garderoba i łazienka. Na poddaszu zlokalizowano strefę nocną na którą składają się trzy sypialnie, pokój rekreacyjny i łazienka. W domu znajduje się także jednostanowiskowy garaż z usytuowaną w jego pobliżu kotłownią. Ściany zewnętrzne: pustaki ceramiczne + styropian. Strop: płyta żelbetowa. Pokrycie dachu: dachówka ceramiczna.



w nawiasach podano powierzchnię podłogi



gryfów g - inny widok



gryfów g - odbicie lustrzane



Warianty i projekty podobne dostępne na stronie www.dom-projekt.pl

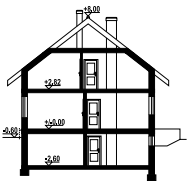
zeskanuj kod QR aby wyświetlić kartę projektu online



Więcej informacji o tym projekcie na: www.dom-projekt.pl/556
tel. 12 274 08 22 tel.kom. 609 512 803 biuro@dom-projekt.pl

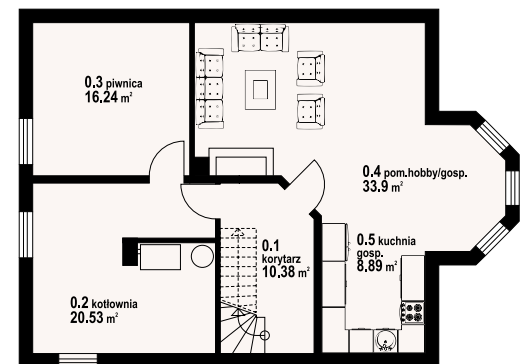
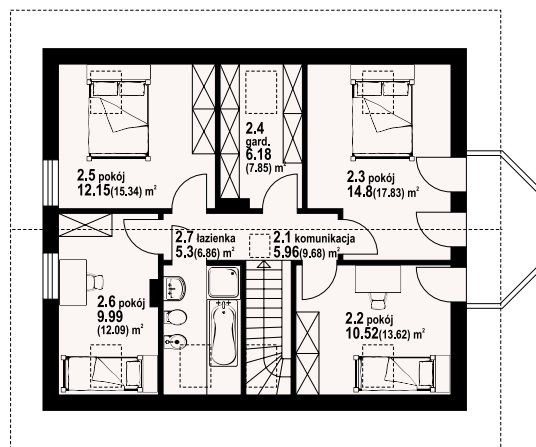
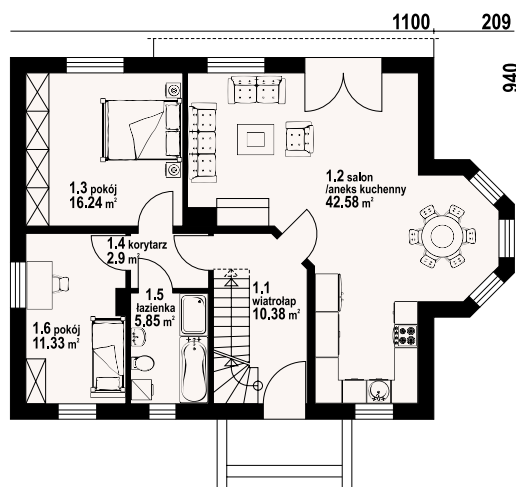


autorzy: arch. Władysław Piwowarczyk, artysta malarz Kinga Piwowarczyk



Dom z poddaszem użytkowym i piwnicami. Duży salon z kominkiem, wyjściem na taras i aneksem kuchennym. Dwa pokoje, łazienka i komunikacja. Na poddaszu cztery pokoje, łazienka, garderoba, komunikacja i balkon. W piwnicach pomieszczenie hobby, kuchnia gospodarcza, kotłownia, piwnica i komunikacja. Prosta bryła budynku i dach dwuspadowy sprzyjają taniej i szybkiej budowie oraz niskim kosztom eksploatacji. Ściany zewnętrzne: pustaki ceramiczne + styropian. Strop: płyta żelbetowa. Pokrycie dachu: dachówka ceramiczna.

powierzchnia użytkowa	148 m ²
+część gosp.	96,12 m ²
powierzchnia zabudowy	107,12 m ²
kubatura	820 m ³
kąt nachylenia dachu	38°
wys. kalenicy	8,6 m
min. wymiary działki	20,31x17,4 m



w nawiasach podano powierzchnię podłogi

sadowo 9 - odbicie lustrzane



sadowo 9 - inny widok



Więcej informacji o tym projekcie na: www.dom-projekt.pl/840
tel. 12 274 08 22 tel.kom. 609 512 803 biuro@dom-projekt.pl



Warianty i projekty podobne dostępne na stronie www.dom-projekt.pl

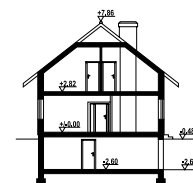
zescanuj kod QR aby wyświetlić kartę projektu online



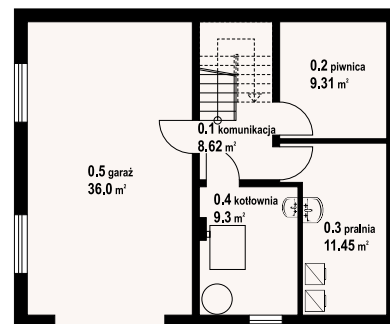
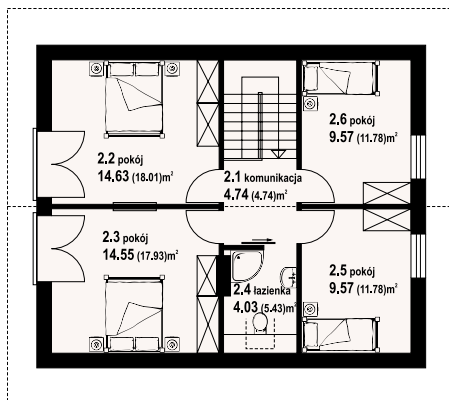
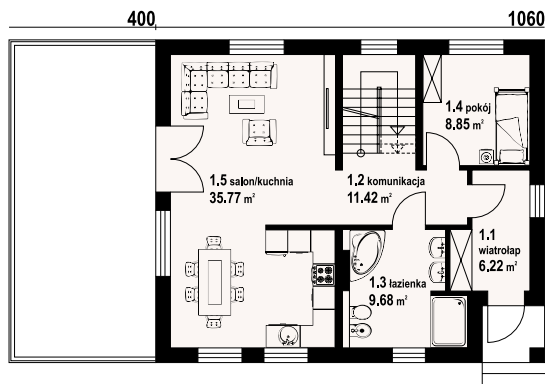
autorzy: arch. Władysław Piwowarczyk, artysta malarz Kinga Piwowarczyk

powierzchnia użytkowa	129,03 m ²
+część gosp.	74,68 m ²
powierzchnia zabudowy	94,47 m ²
kubatura	756,72 m ³
kąt nachylenia dachu	38°
wys. kalenicy	8,34 m
min. wymiary działki	20,1x16,8 m

Dom z poddaszem i podpiwniczeniem. Na parterze duży salon z aneksem kuchennym i wyjściem na duży taras. Pokój, łazienka, komunikacja i wiatrołap. Na poddaszu cztery pokoje, łazienka i komunikacja. W piwnicach garaż, piwnica, pralnia, kotłownia i komunikacja. Zwarta bryła budynku sprzyja szybkiej i taniej budowie i niskim kosztom eksploatacji. Ściany zewnętrzne: pustaki ceramiczne + styropian. Strop: płyta żelbetowa. Pokrycie dachu: dachówka ceramiczna.



w nawiasach podano powierzchnię podłogi



bartne 39 - inny widok



bartne 39 - odbicie lustrzane



Warianty i projekty podobne dostępne na stronie www.dom-projekt.pl

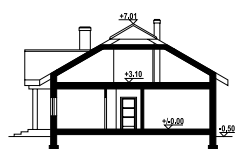
zeskanuj kod QR aby wyświetlić kartę projektu online



Więcej informacji o tym projekcie na: www.dom-projekt.pl/1331
tel. 12 274 08 22 tel.kom. 609 512 803 biuro@dom-projekt.pl

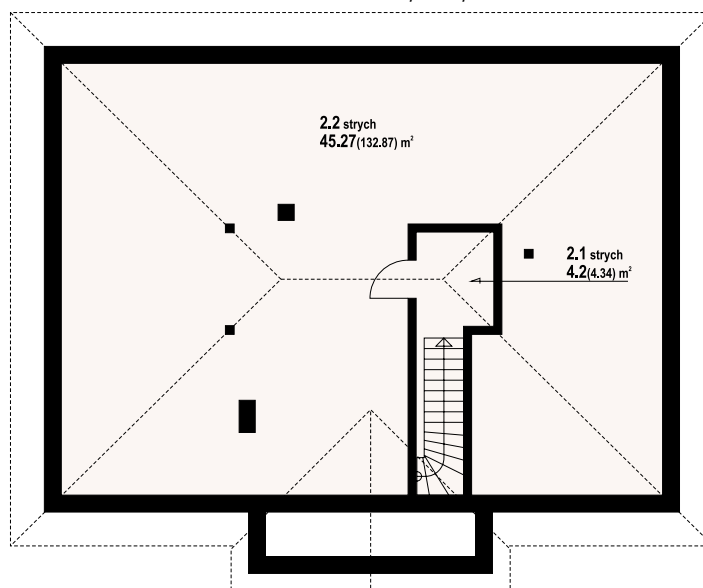
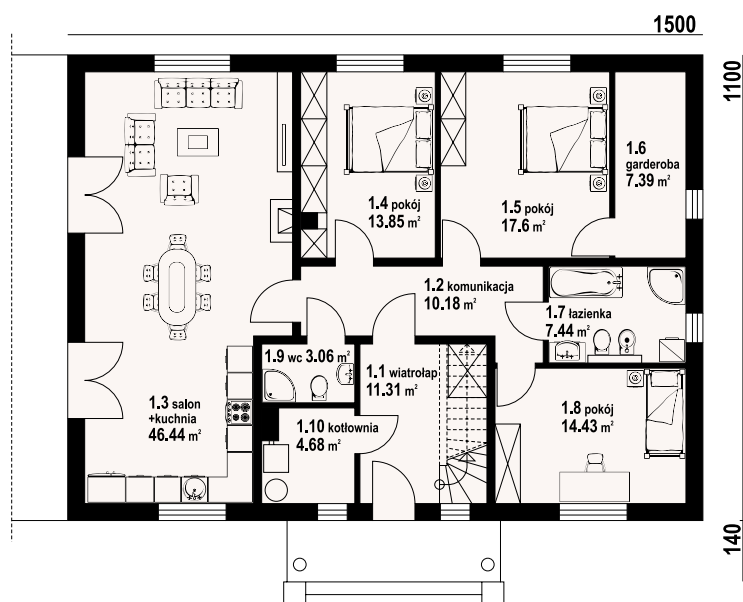


autorzy: arch. Władysław Piwowarczyk, artysta malarz Kinga Piwowarczyk



Dom parterowy. Duży salon z aneksem kuchennym, kominkiem i wyjściami na taras. Trzy pokoje- w tym jeden z własną garderobą. Łazienka, wc, kotłownia, wiatrołap, komunikacja. Wejście na strych schodami z wiatrołapu. Ściany zewnętrzne: pustaki ceramiczne + styropian. Strop: płyta żelbetowa. Pokrycie dachu: dachówka ceramiczna.

powierzchnia użytkowa	124,35 m ²
+część gosp.	61,54 m ²
powierzchnia zabudowy	165,1 m ²
kubatura	720 m ³
kąt nachylenia dachu	30°
wys. kalenicy	7,51 m
min. wymiary działki	23x19,73 m



w nawiasach podano powierzchnię podłogi

dębowo 15m - odbicie lustrzane



dębowo 15m - inny widok

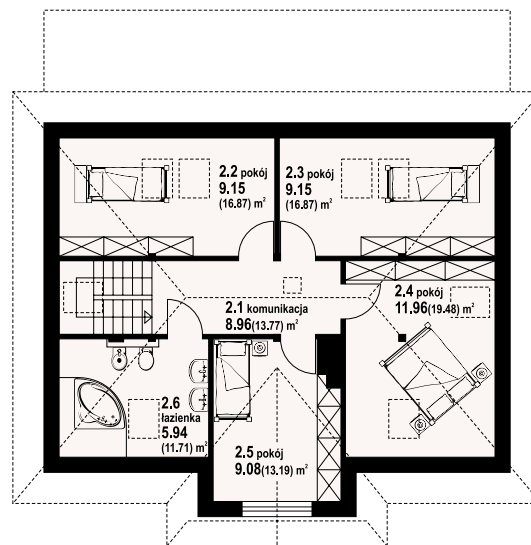
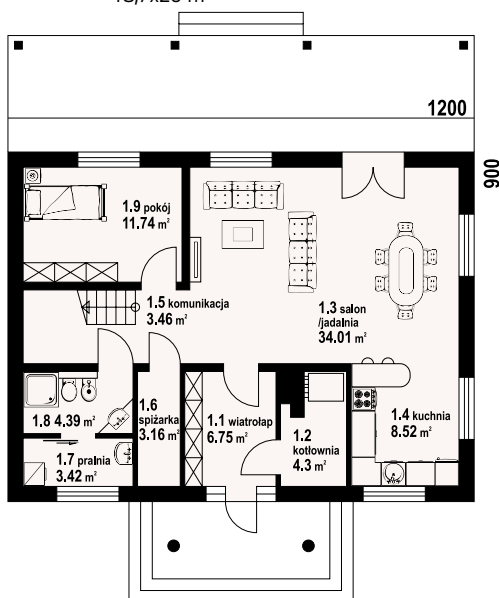
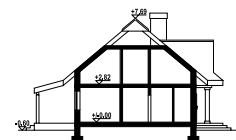




autorzy: arch. Władysław Piwowarczyk, artysta malarz Kinga Piwowarczyk

powierzchnia użytkowa
+część gosp. 129,69 m²
powierzchnia zabudowy 4,3 m²
kubatura 112,64 m²
kąt nachylenia dachu 584,5 m³
wys. kalenicy 40°
min. wymiary działki 8,29 m
18,7x20 m

Nieduży dom nawiązujący do architektury dworów ziemiańskich. Podstawowym pomieszczeniem parteru jest salon z aneksem kuchennym. Kominek w salonie z możliwością rozprzestrzenienia ciepła. Dodatkowy pokój i wydzielona kotłownia na parterze. Na poddaszu cztery przestronne sypialnie. Ściany zewnętrzne: bloczki z betonu komórkowego ocieplone styropianem. Strop: płyta żelbetowa. Pokrycie dachu: dachówka ceramiczna.



w nawiasach podano powierzchnię podłogi

chmielniki małe bm - inny widok



chmielniki małe bm - odbicie lustrzane



Warianty i projekty podobne dostępne
na stronie www.dom-projekt.pl

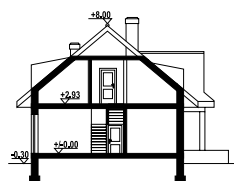
zestaw kod QR
aby wyświetlić kartę
projektu online



Więcej informacji o tym projekcie na: www.dom-projekt.pl/357
tel. 12 274 08 22 tel.kom. 609 512 803 biuro@dom-projekt.pl

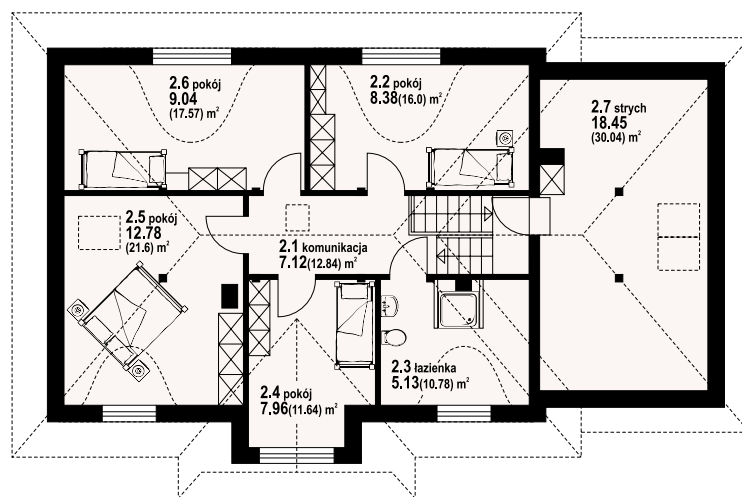
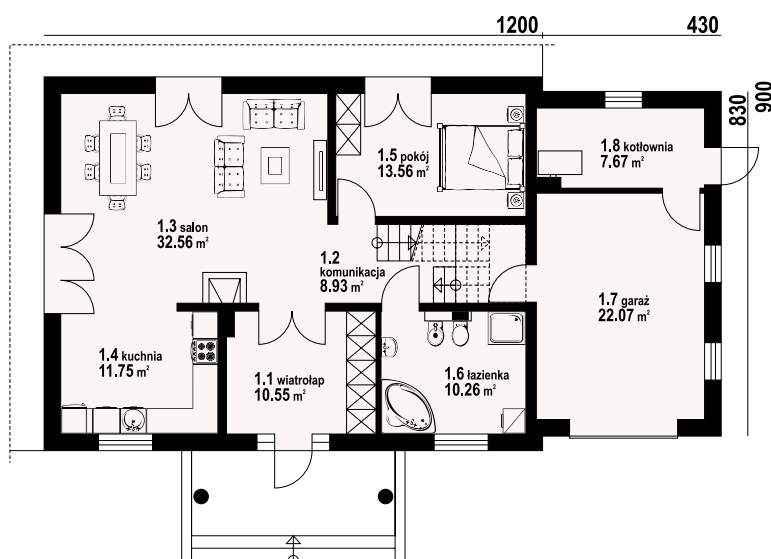


autorzy: arch. Władysław Piwowarczyk, artysta malarz Kinga Piwowarczyk



Zewnętrzna architektura domu nawiązuje do tradycji polskich dworców szlacheckich, a wnętrze ma współczesny, wygodny układ funkcjonalny. Na parterze domu część dzienna z dużym salonem z kominkiem, wyjściami na taras i otwarciem na dużą i wygodną kuchnię. Wygodny pokój, łazienka, wiatrołap, zadaszone wejście do domu, garaż i kotłownia. Na poddaszu cztery wygodne pokoje, łazienka i strych nad garażem, który można wykorzystać na pomieszczenie do rekreacji itp. Kolektory słoneczne na dachu. Ściany zewnętrzne: pustaki ceramiczne + styropian. Strop: płyta żelbetowa. Pokrycie dachu: dachówka gontopodobna z posypką Gerard Corona.

powierzchnia użytkowa	138,02 m ²
+część gosp.	48,19 m ²
powierzchnia zabudowy	143,69 m ²
kubatura	716 m ³
kąt nachylenia dachu	40°
wys. kalenicy	8 m
min. wymiary działki	24,3x18 m



w nawiasach podano powierzchnię podłogi

chmielniki m1 - odbicie lustrzane



chmielniki m1 - inny widok



chmieleńki średnie nowe

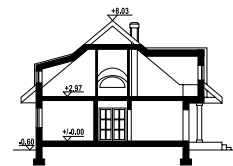
z poddaszem 181,52 m²



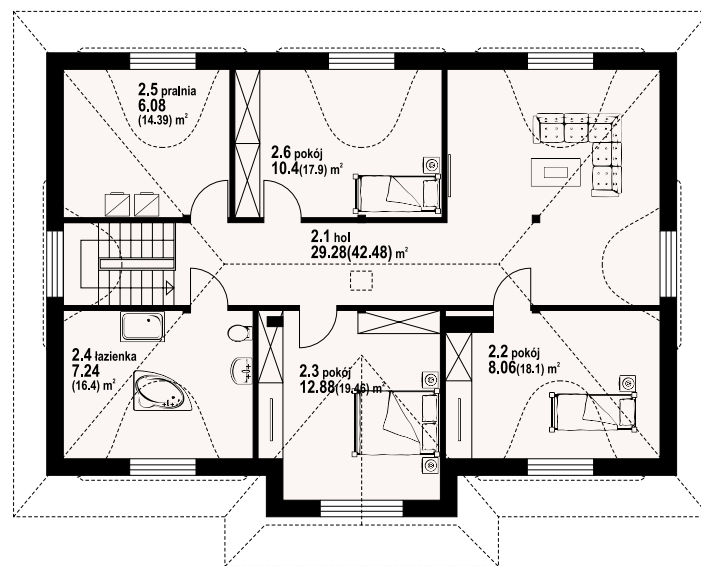
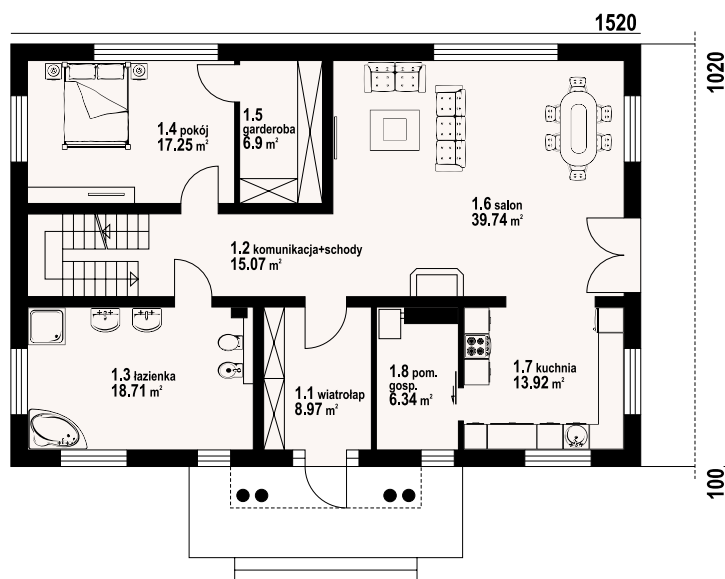
autorzy: arch. Władysław Piwowarczyk, artysta malarz Kinga Piwowarczyk

powierzchnia użytkowa	181,52 m ²
+część gosp.	19,32 m ²
powierzchnia zabudowy	159,64 m ²
kubatura	851,4 m ³
kąt nachylenia dachu	40°
wys. kalenicy	8,63 m
min. wymiary działki	23,2x19,2 m

Wygodny dom o dworcowej architekturze. Na parterze duży salon, przestronna kuchnia, pokój z garderobą, łazienka, wiatrołap i pomieszczenie gospodarcze. Na poddaszu trzy pokoje, duży hol, łazienka, pralnia i komunikacja. Ściany zewnętrzne: pustaki ceramiczne + styropian. Strop: płyta żelbetowa. Pokrycie dachu: dachówka gontopodobna z posypką Gerard Corona.



w nawiasach podano powierzchnię podłogi



chmieleńki średnie nowe - inny widok



chmieleńki średnie nowe - odbicie lustrzane



Warianty i projekty podobne dostępne na stronie www.dom-projekt.pl

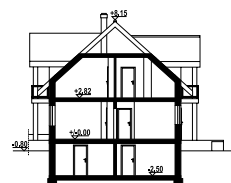
zestaw kod QR aby wyświetlić kartę projektu online



Więcej informacji o tym projekcie na: www.dom-projekt.pl/1049
tel. 12 274 08 22 tel.kom. 609 512 803 biuro@dom-projekt.pl

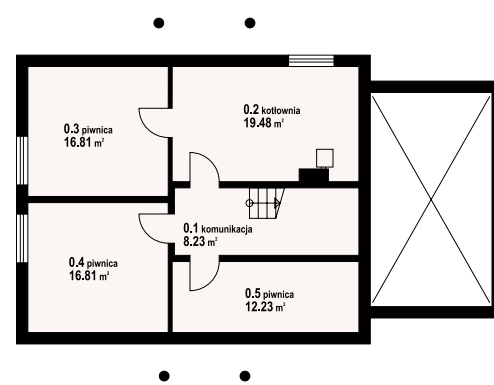
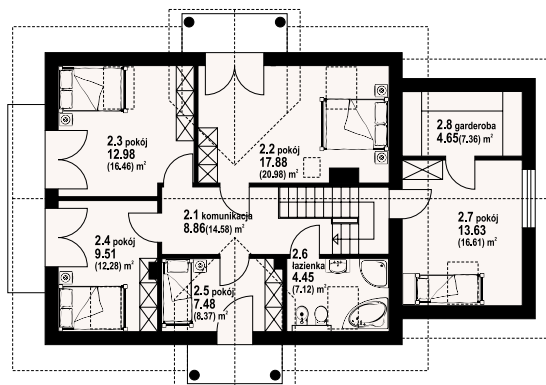
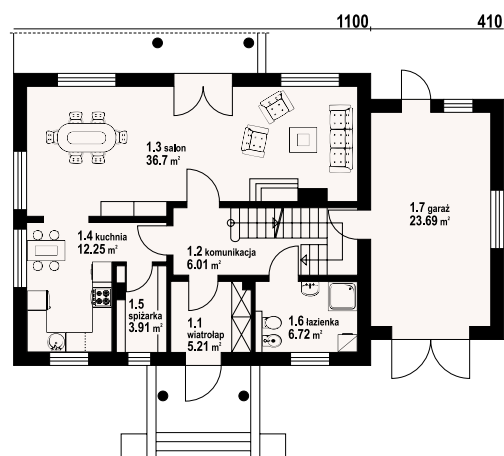


autorzy: arch. Władysław Piwowarczyk, artysta malarz Kinga Piwowarczyk



Interesujący dom z podpiwniczeniem o układzie funkcjonalnym przeznaczonym dla cztero-sześcioosobowej rodziny. Na parterze duży salon z kominkiem, wydzielona kuchnia z spiżarką, oraz łazienka. Garaż dostępny bezpośrednio z budynku. Poddasze to pięć sypialni, w tym jedna z garderobą i łazienka. W podpiwniczeniu zaplecze gospodarcze. Ściany zewnętrzne: pustaki ceramiczne + styropian. Strop: płyta żelbetowa. Pokrycie dachu: dachówka ceramiczna.

powierzchnia użytkowa	141,68 m ²
+część gosp.	105,81 m ²
powierzchnia zabudowy	129,34 m ²
kubatura	1170,05 m ³
kąt nachylenia dachu	42°
wys. kalenicy	8,95 m
min. wymiary działki	23,3x18,03 m



w nawiasach podano powierzchnię podłogi

jaworowo 7k - odbicie lustrzane



jaworowo 7k - inny widok





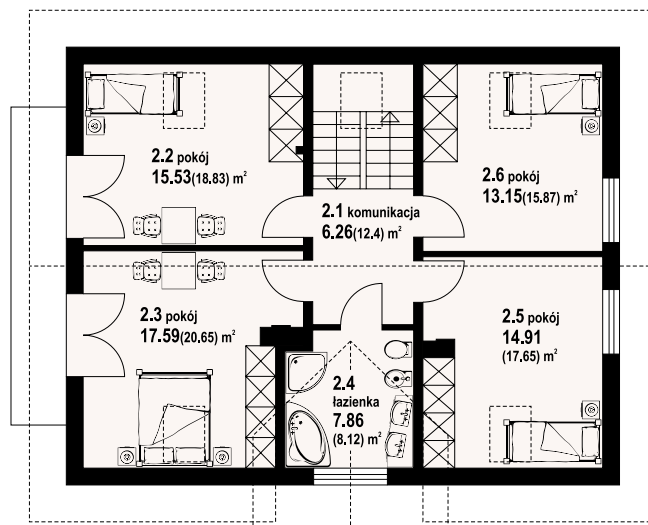
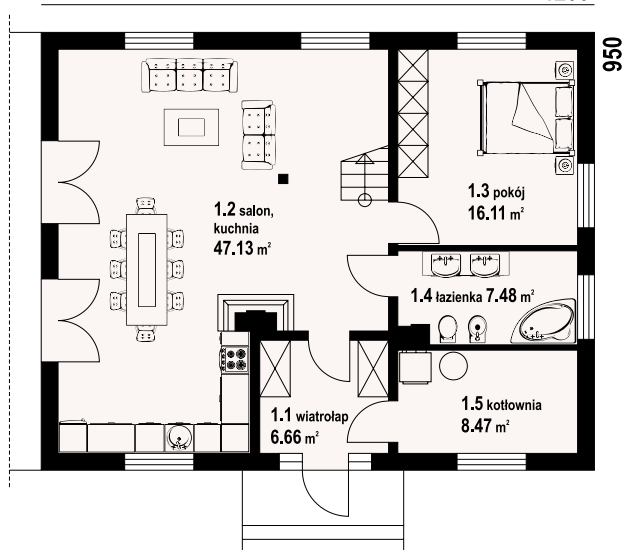
autorzy: arch. Władysław Piwowarczyk, artysta malarz Kinga Piwowarczyk

powierzchnia użytkowa	152,68 m ²
+część gosp.	8,47 m ²
powierzchnia zabudowy	114 m ²
kubatura	570 m ³
kąt nachylenia dachu	40°
wys. kalenicy	8,95 m
min. wymiary działki	20x17,5 m

Dom z poddaszem użytkowym. Na parterze przestronny salon tworzy wspólną przestrzeń z aneksem kuchennym. W salonie kominek z możliwością rozprzeczania ciepła. Na parterze także pokój oraz wydzielona kotłownia. Na poddaszu cztery sypialnie i łazienka. Ściany zewnętrzne: bloczki z betonu komórkowego H+H + styropian. Strop: płyta żelbetowa. Pokrycie dachu: dachówka ceramiczna.



1200



w nawiasach podano powierzchnię podłogi

żarnowiec plus - inny widok



żarnowiec plus - odbicie lustrzane



Warianty i projekty podobne dostępne na stronie www.dom-projekt.pl

zeskanuj kod QR aby wyświetlić kartę projektu online



Więcej informacji o tym projekcie na: www.dom-projekt.pl/305
tel. 12 274 08 22 tel.kom. 609 512 803 biuro@dom-projekt.pl

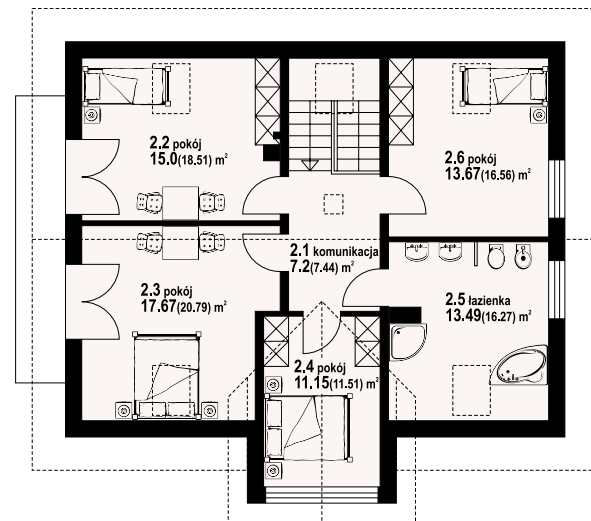
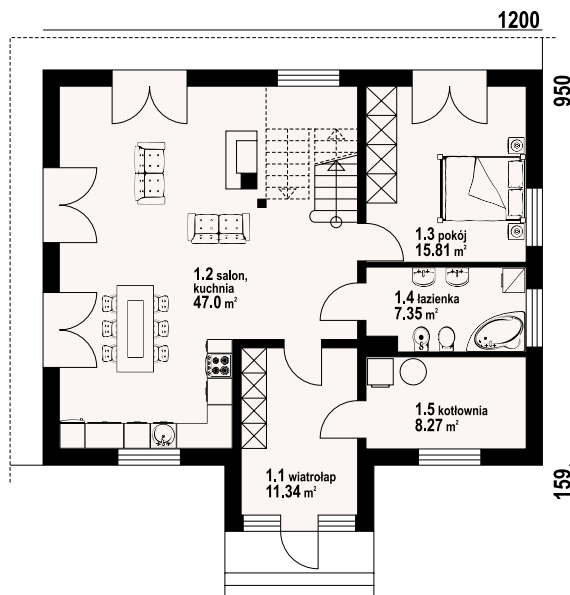


autorzy: arch. Władysław Piwowarczyk, artysta malarz Kinga Piwowarczyk



Wygodny dom parterowy z poddaszem mieszkalnym. Sześć pokoi, dwie łazienki. Duży salon z aneksem kuchennym, kominkiem, wyjściem na taras i schodami na poddasze. Pokój z wyjściem do ogrodu. Łazienka, kotłownia i duży wiatrołap. Na poddaszu cztery pokoje i duża łazienka. Dwa pokoje mają balkon. Zwarta bryła budynku umożliwia szybką budowę i niskie koszty eksploatacji. Ściany zewnętrzne: bloczki z betonu komórkowego H+H. Strop: płyta żelbetowa. Pokrycie dachu: dachówka ceramiczna.

powierzchnia użytkowa	159,66 m ²
+część gosp.	8,27 m ²
powierzchnia zabudowy	119,69 m ²
kubatura	592,57 m ³
kąt nachylenia dachu	40°
wys. kalenicy	8,95 m
min. wymiary działki	20x19,09 m



żarnowiec 3 plus - odbicie lustrzane



żarnowiec 3 plus - inny widok



w nawiasach podano powierzchnię podłogi



154,19 m²

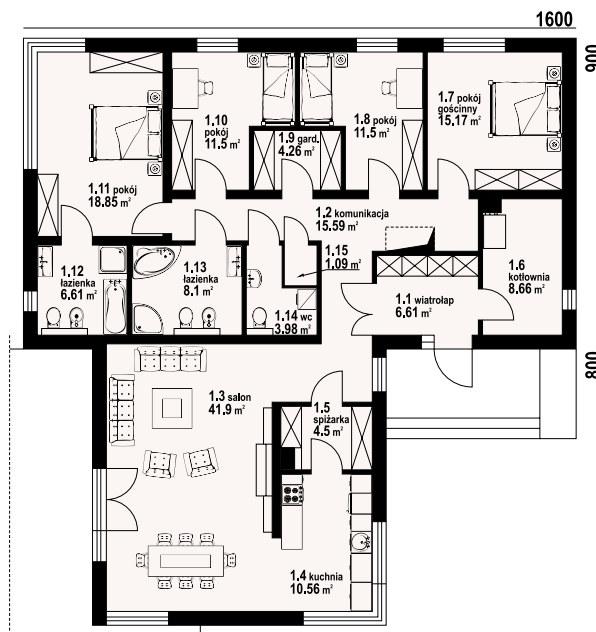
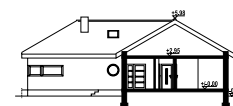
z kotłownią



autorzy: arch. Władysław Piwowarczyk, artysta malarz Kinga Piwowarczyk

powierzchnia użytkowa
+część gosp. 154,19 m²
powierzchnia zabudowy 14,69 m²
kubatura 212 m³
kąt nachylenia dachu 873,27 m³
wys. kalenicy 30°
min. wymiary działki 6,58 m
24x25 m

Nowoczesny dom parterowy którego głównym pomieszczeniem jest przestronny, słoneczny salon z kominkiem i wyjściem na taras. Z salonu dostępny aneks kuchenny ze spiżarką. Cztery sypialnie, dwie łazienki, garderoba oraz kotłownia doskonale uzupełniają program funkcjonalny domu. Ściany zewnętrzne: pustaki ceramiczne + styropian. Strop: płyta żelbetowa. Pokrycie dachu: dachówka ceramiczna.



amodowo duże - inny widok

amodowo duże - odbicie lustrzane



Warianty i projekty podobne dostępne na stronie www.dom-projekt.pl

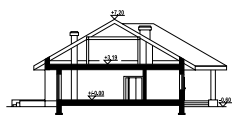
zeskanuj kod QR aby wyświetlić kartę projektu online



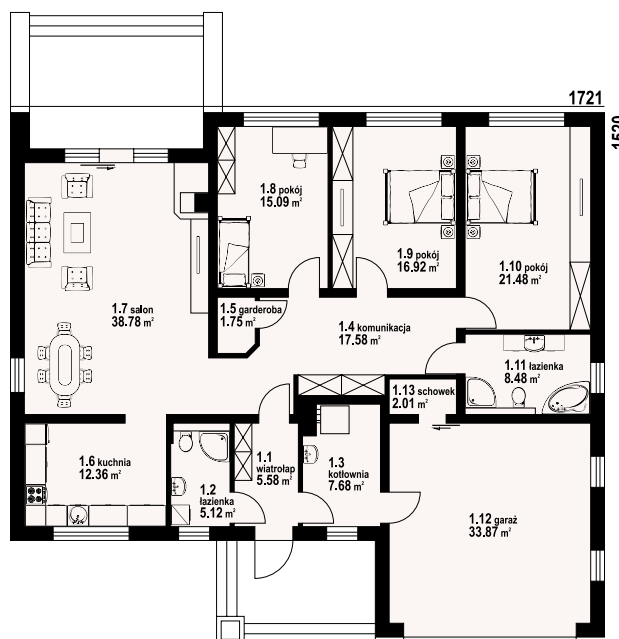
Więcej informacji o tym projekcie na: www.dom-projekt.pl/577
tel. 12 274 08 22 tel.kom. 609 512 803 biuro@dom-projekt.pl



autorzy: arch. Władysław Piwowarczyk, artysta malarz Kinga Piwowarczyk



Wygodny dom parterowy z garażem na dwa samochody. W programie użytkowym znajdują się: duży salon z przejściem do kuchni, kominkiem i wyjściem na taras, trzy pokoje, dwie łazienki, kotłownia, garderoba i schowek. Wejście do domu zaprojektowano pod praktycznym zadarszeniem. Ściany zewnętrzne: pustaki ceramiczne + styropian. Strop: ceramiczny, gęstożebrowy. Pokrycie dachu: blacho-dachówka.



powierzchnia użytkowa	143,14 m ²
+część gosp.	43,56 m ²
powierzchnia zabudowy	226,25 m ²
kubatura	1125,5 m ³
kąt nachylenia dachu	30°
wys. kalenicy	7,8 m
min. wymiary działki	25,21x23,2 m

astronowo - odbicie lustrzane



astronowo - inny widok

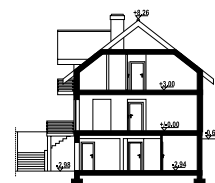




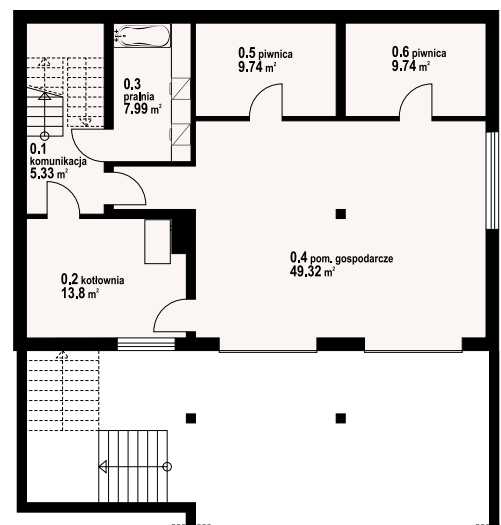
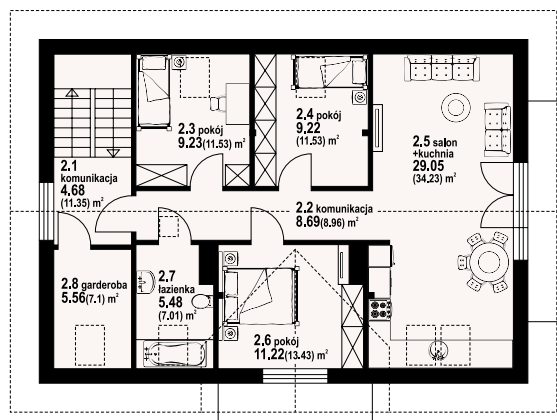
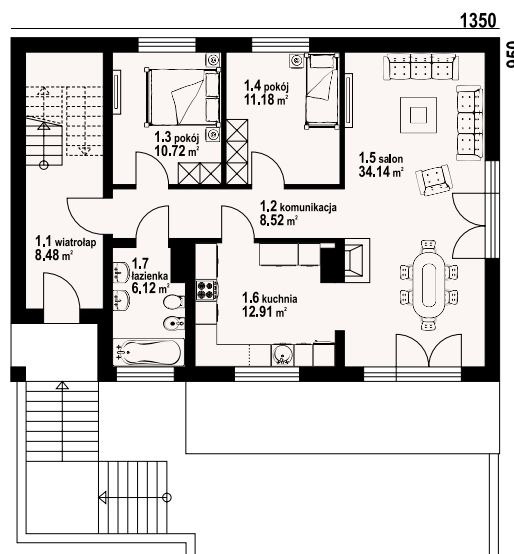
autorzy: arch. Władysław Piwowarczyk, artysta malarz Kinga Piwowarczyk

powierzchnia użytkowa	175,12 m ²
+część gosp.	95,92 m ²
powierzchnia zabudowy	128,25 m ²
kubatura	1125,39 m ³
kąt nachylenia dachu	38°
wys. kalenicy	8,86 m
min. wymiary działki	21,5x23,95 m

Dom z podpiwniczeniem i poddaszem mieszkalnym. Możliwość wyodrębnienia samodzielnego mieszkania na parterze i samodzielnego na poddaszu. W piwnicach pomieszczenia gospodarcze (możliwy garaż na dwa samochody). Na parterze salon, kuchnia, dwa pokoje, łazienka, wiatrołap i komunikacja. Na poddaszu salon z aneksem kuchennym, trzy pokoje, łazienka, garderoba i komunikacja. Ściany zewnętrzne: pustaki ceramiczne + styropian. Strop: płyta żelbetowa. Pokrycie dachu: dachówka ceramiczna.



w nawiasach podano powierzchnię podłogi



osina 44 - inny widok



osina 44 - odbicie lustrzane



Warianty i projekty podobne dostępne na stronie www.dom-projekt.pl

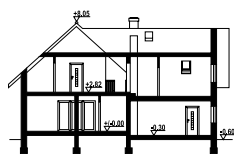
zestaw kod QR aby wyświetlić kartę projektu online



Więcej informacji o tym projekcie na: www.dom-projekt.pl/683
tel. 12 274 08 22 tel.kom. 609 512 803 biuro@dom-projekt.pl

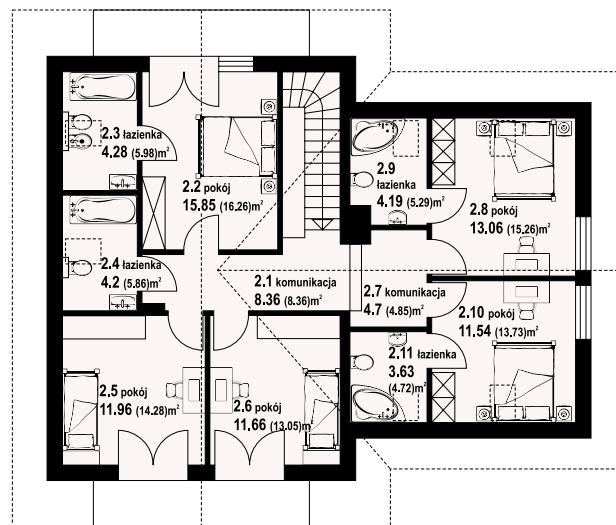
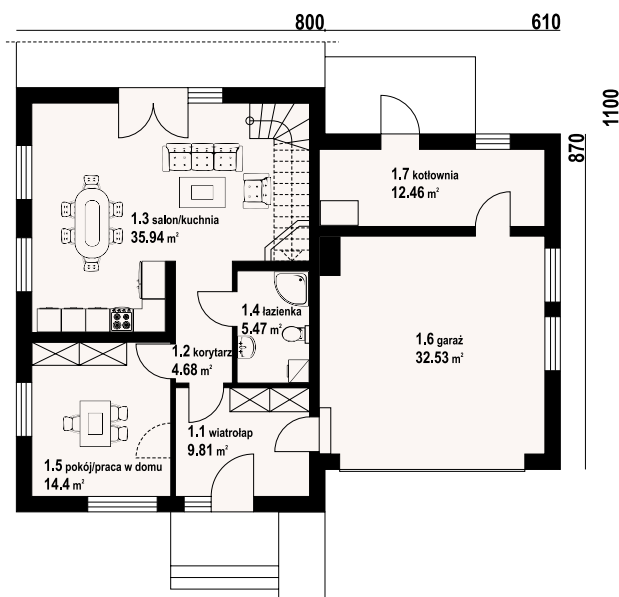


autorzy: arch. Władysław Piwowarczyk, artysta malarz Kinga Piwowarczyk



Dom z poddaszem. Duży salon z aneksem kuchennym, kominkiem, schodami na poddasze i wyjściem na taras. Pokój (praca w domu), łazienka, korytarz, wiatrołap, garaż na dwa samochody i kotłownia. Na poddaszu pięć pokoi, cztery łazienki, dwa balkony i komunikacja. Zwarta bryła budynku sprzyja szybkiej i taniej budowie i niskim kosztom eksploatacji. Ściany zewnętrzne: pustaki ceramiczne + styropian. Strop: płyta żelbetowa. Pokrycie dachu: dachówka ceramiczna.

powierzchnia użytkowa	163,73 m ²
+część gosp.	44,99 m ²
powierzchnia zabudowy	141 m ²
kubatura	792,5 m ³
kąt nachylenia dachu	42°
wys. kalenicy	8,65 m
min. wymiary działki	22,1x18 m



krosno 5ggk - odbicie lustrzane



krosno5ggk - inny widok



w nawiasach podano powierzchnię podłogi

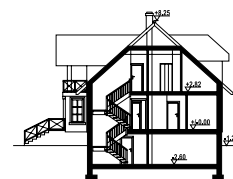




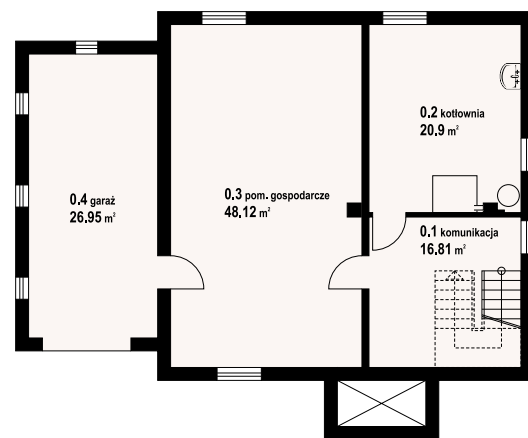
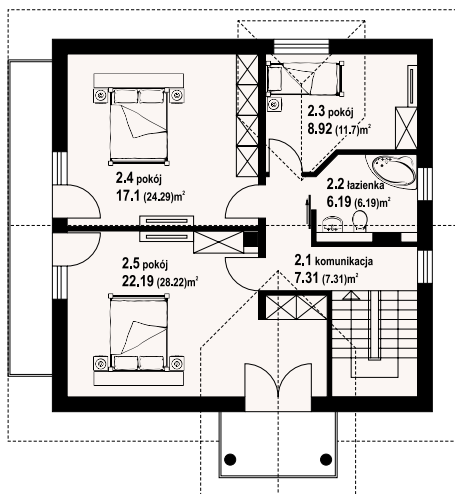
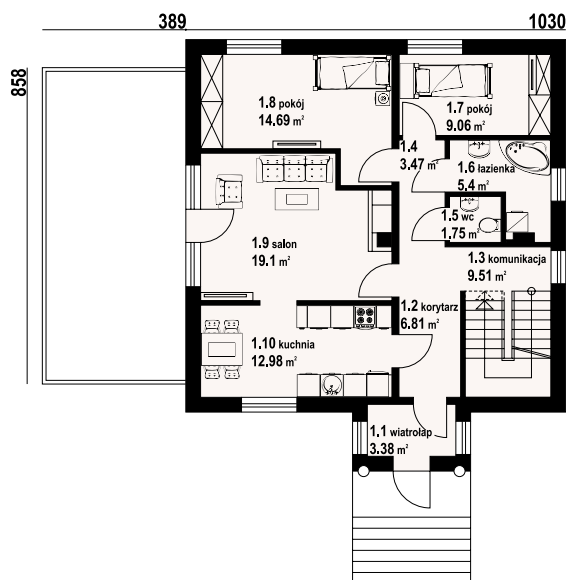
autorzy: arch. Władysław Piwowarczyk, artysta malarz Kinga Piwowarczyk

powierzchnia użytkowa	147,86 m ²
+część gosp.	112,78 m ²
powierzchnia zabudowy	151,63 m ²
kubatura	830,9 m ³
kąt nachylenia dachu	42°
wys. kalenicy	9,45 m
min. wymiary działki	22,19x20,25 m

Dom z piwnicami. Salon z wyjściem na duży taras, kominkiem i przejściem do kuchni. Dwa pokoje, łazienka, wc, korytarz, komunikacja, wiatrołap. Na poddaszu trzy pokoje, łazienka, komunikacja i dwa balkony. W piwnicach kotłownia, pomieszczenie gospodarcze i garaż. Instalacja solarna. Ściany zewnętrzne: pustaki ceramiczne + styropian. Strop: płyta żelbetowa. Pokrycie dachu: dachówka ceramiczna.



w nawiasach podano powierzchnię podłogi



brzozów - inny widok



brzozów - odbicie lustrzane



Warianty i projekty podobne dostępne na stronie www.dom-projekt.pl

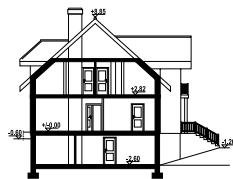
zescanuj kod QR aby wyświetlić kartę projektu online



Więcej informacji o tym projekcie na: www.dom-projekt.pl/1263
tel. 12 274 08 22 tel.kom. 609 512 803 biuro@dom-projekt.pl

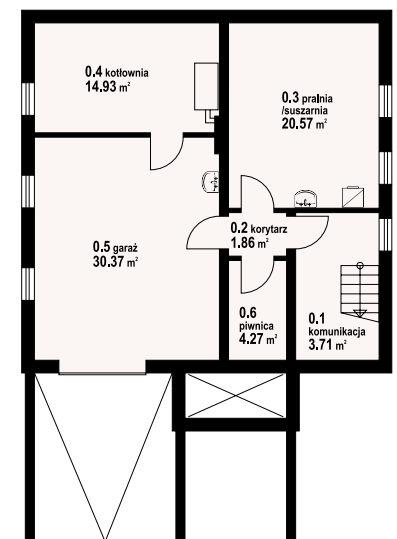
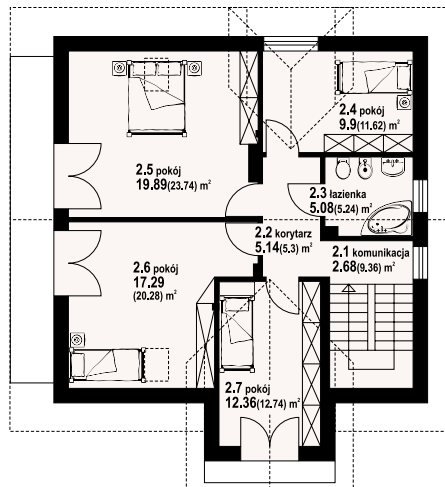
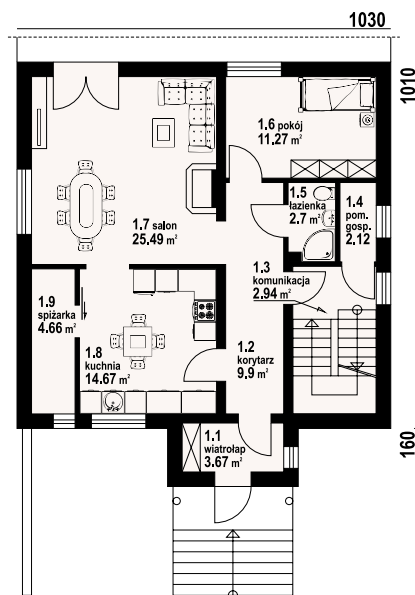


autorzy: arch. Władysław Piwowarczyk, artysta malarz Kinga Piwowarczyk



Dom z poddaszem użytkowym i całkowitym podpiwniczeniem. W piwnicach garaż i zaplecze gospodarcze. Na parterze salon z kominkiem, pokój, wydzielona kuchnia ze spiżarką. Ponadto łazienka i pom. gospodarcze. Na poddaszu cztery sypialnie, w tym trzy z wyjściem na balkon, oraz łazienka. Ściany zewnętrzne: pustaki ceramiczne + styropian. Strop: płyta żelbetowa. Pokrycie dachu: dachówka ceramiczna.

powierzchnia użytkowa	142,98 m ²
+część gosp.	82,49 m ²
powierzchnia zabudowy	119,69 m ²
kubatura	936,8 m ³
kąt nachylenia dachu	42°
wys. kalenicy	10,05 m
min. wymiary działki	18,3x20,3 m



w nawiasach podano powierzchnię podłogi

brzozów 7 - odbicie lustrzane



brzozów 7 - inny widok

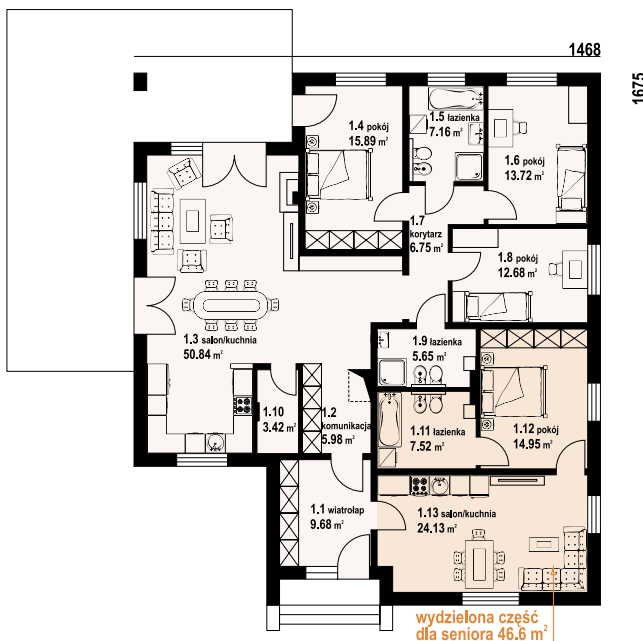




autorzy: arch. Władysław Piwowarczyk, artysta malarz Kinga Piwowarczyk

powierzchnia użytkowa	174,72 m ²
+część gosp.	3,54 m ²
powierzchnia zabudowy	227,62 m ²
kubatura	980 m ³
kąt nachylenia dachu	25°
wys. kalenicy	7,34 m
min. wymiary działki	22,68x24,75 m

Dom parterowy w wydzieloną część mieszkalną przeznaczoną dla seniora. Duży salon z aneksem kuchennym, kominkiem i wyjściem na taras. trzy pokoje, dwie łazienki, korytarz, komunikacja, spiżarka i wiatrołap. W części dla seniora: salon z aneksem kuchennym, pokój i łazienka. Ściany zewnętrzne: pustaki ceramiczne + styropian. Strop: płyta żelbetowa. Pokrycie dachu: dachówka ceramiczna.



arkowo senior - inny widok



arkowo senior - odbicie lustrzane



Warianty i projekty podobne dostępne na stronie www.dom-projekt.pl

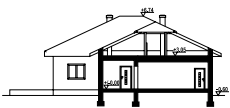
zeskanuj kod QR aby wyświetlić kartę projektu online



Więcej informacji o tym projekcie na: www.dom-projekt.pl/1145
tel. 12 274 08 22 tel.kom. 609 512 803 biuro@dom-projekt.pl



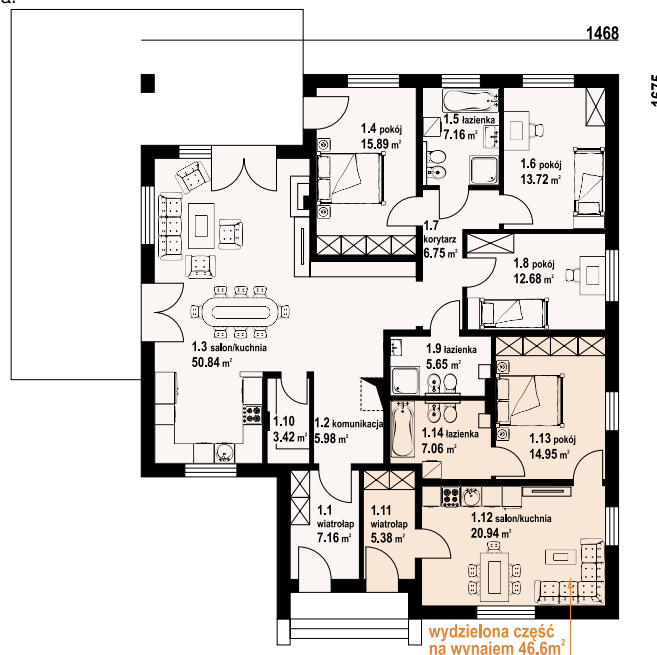
autorzy: arch. Władysław Piwowarczyk, artysta malarz Kinga Piwowarczyk



Wygodny dom jednorodzinny z odrębnym mieszkaniem na wynajem. Duży salon z aneksem kuchennym, kominkiem i wyjściem na taras. Trzy pokoje, dwie łazienki, korytarz, komunikacja i wiatrołap. W części do wynajmu salon z aneksem kuchennym, pokój, łazienka, wiatrołap. Ściany zewnętrzne: pustaki ceramiczne + styropian. Strop: płyta żelbetowa. Pokrycie dachu: dachówka ceramiczna.

powierzchnia użytkowa
powierzchnia zabudowy
kubatura
kąt nachylenia dachu
wys. kalenicy
min. wymiary działki

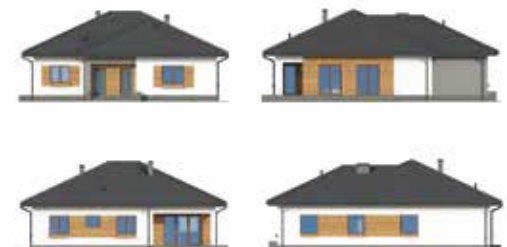
177,47 m²
227,62 m²
980 m³
25°
7,34 m
22,68x24,75 m



arkowo wynajem - odbicie lustrzane



arkowo wynajem - inny widok



zadębnie średnie 12

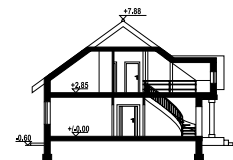
177,63 m²
z kotłownią



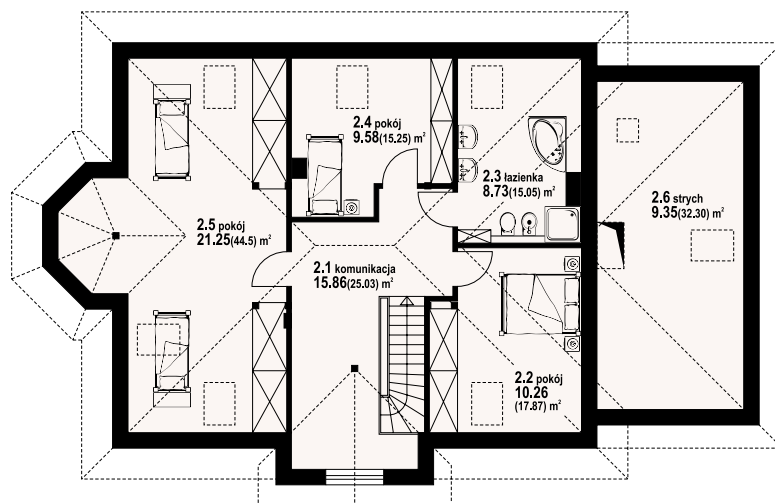
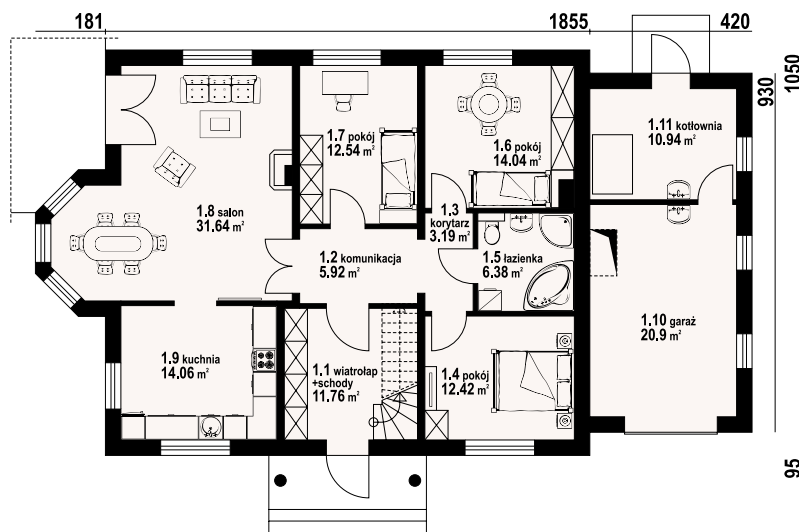
autorzy: arch. Władysław Piwowarczyk, artysta malarz Kinga Piwowarczyk

powierzchnia użytkowa	177,63 m ²
+część gosp.	41,19 m ²
powierzchnia zabudowy	180,3 m ²
kubatura	886,6 m ³
kąt nachylenia dachu	36°
wys. kalenicy	8,38 m
min. wymiary działki	26,6x19,5 m

Przestronny dom z dobudowaną częścią gospodarczą. Schody na parterze wychodzą z wiatrołapu dzięki czemu poddasze może stanowić odrębne mieszkanie. Ciekawa architektura urozmaicona wykuszem, który jest ozdobą elewacji i miejscem na jadalnię. Ściany zewnętrzne: pustaki ceramiczne + styropian. Strop: płyta żelbetowa. Pokrycie dachu: dachówka ceramiczna.



w nawiasach podano powierzchnię podłogi



zadębnie średnie 12 - inny widok



zadębnie średnie 12 - odbicie lustrzane



Warianty i projekty podobne dostępne na stronie www.dom-projekt.pl

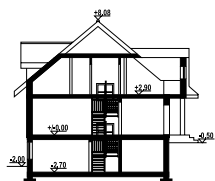
zestaw kod QR aby wyświetlić kartę projektu online



Więcej informacji o tym projekcie na: www.dom-projekt.pl/286
tel. 12 274 08 22 tel.kom. 609 512 803 biuro@dom-projekt.pl

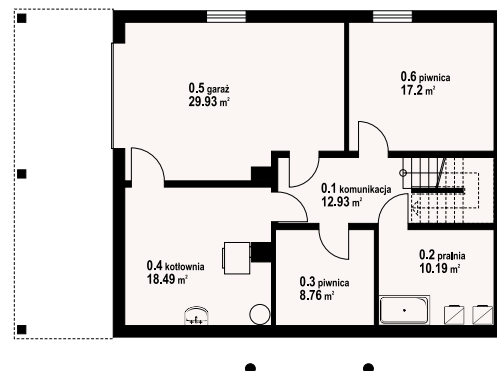
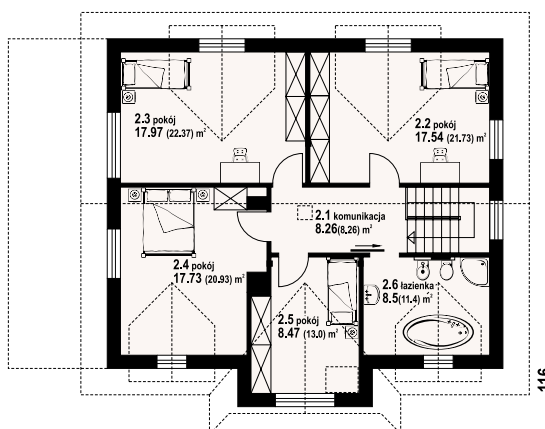
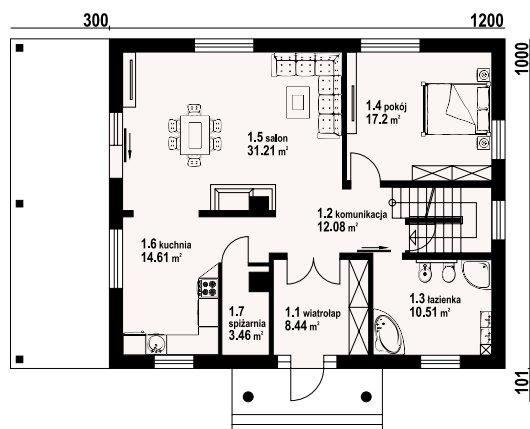


autorzy: arch. Władysław Piwowarczyk, artysta malarz Kinga Piwowarczyk



Funkcyjny dom, doskonały dla osób szukających projektu na działkę ze spadkiem terenu. Na parterze do dyspozycji salon z wygodną kuchnią i spiżarką, dodatkowy pokój, oraz łazienka. Na poddaszu przewidziano cztery dobrze doświetlone sypialnie i łazienkę. Zaplecze gospodarcze domu zlokalizowano w piwnicy. Ściany zewnętrzne: pustaki ceramiczne + styropian. Strop: płyta żelbetowa. Pokrycie dachu: blacho-dachówka.

powierzchnia użytkowa	175,98 m ²
+część gosp.	97,5 m ²
powierzchnia zabudowy	124,74 m ²
kubatura	996,2 m ³
kąt nachylenia dachu	40°
wys. kalenicy	8,58 m
min. wymiary działki	20,5x19,6 m



w nawiasach podano powierzchnię podłogi

chroślice - odbicie lustrzane



chroślice - inny widok



Więcej informacji o tym projekcie na: www.dom-projekt.pl/390
tel. 12 274 08 22 tel.kom. 609 512 803 biuro@dom-projekt.pl



Warianty i projekty podobne dostępne na stronie www.dom-projekt.pl
zeskanuj kod QR aby wyświetlić kartę projektu online

132,2 m²

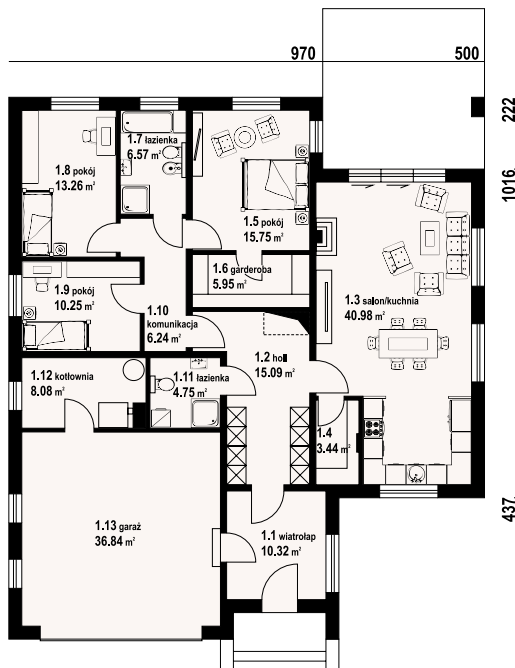
z garażem



autorzy: arch. Władysław Piwowarczyk, artysta malarz Kinga Piwowarczyk

powierzchnia użytkowa	132,2 m ²
+część gosp.	54,32 m ²
powierzchnia zabudowy	186,56 m ²
kubatura	820 m ³
kąt nachylenia dachu	25°
wys. kalenicy	7,08 m
min. wymiary działki	22,7x24,75 m

Dom parterowy. Duży salon z aneksem kuchennym i wyjściem na taras. Trzy pokoje, dwie łazienki, garderoba, spiżarka, holl, wiatrołap, garaż na dwa samochody i kotłownia. Poddasze nieużytkowe. Wyjście na poddasze schodami rozkładanymi z hollu. Ściany zewnętrzne: pustaki ceramiczne + styropian. Strop: płyta żelbetowa. Pokrycie dachu: dachówka ceramiczna.



ardenowice mg 2 - inny widok

ardenowice mg 2 - odbicie lustrzane



Warianty i projekty podobne dostępne na stronie www.dom-projekt.pl

zeskanuj kod QR aby wyświetlić kartę projektu online



Więcej informacji o tym projekcie na: www.dom-projekt.pl/1321
tel. 12 274 08 22 tel.kom. 609 512 803 biuro@dom-projekt.pl



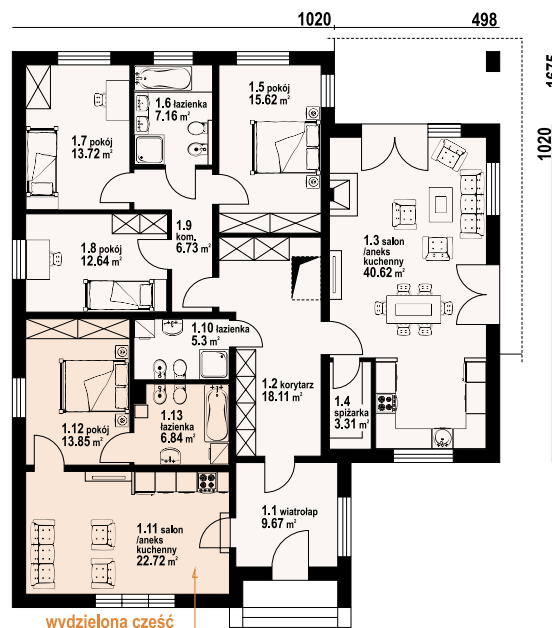
autorzy: arch. Władysław Piwowarczyk, artysta malarz Kinga Piwowarczyk



Dom parterowy z wydzieloną dodatkową częścią mieszkalną dla seniora. Duży salon z aneksem kuchennym, kominkiem i wyjściami na taras. Trzy pokoje, dwie łazienki, korytarz i wiatrołap oraz pomieszczenia dla seniora (salon z aneksem kuchennym, pokój, łazienka). Poddasze nieużytkowe z możliwością wykorzystania na strych lub cele gospodarcze. Ściany zewnętrzne: pustaki ceramiczne + styropian. Strop: płyta żelbetowa. Pokrycie dachu: dachówka ceramiczna.

powierzchnia użytkowa
powierzchnia zabudowy
kubatura
kąt nachylenia dachu
wys. kalenicy
min. wymiary działki

176,19 m²
226,24 m²
985,74 m³
25°
7,34 m
22,68x24,75 m

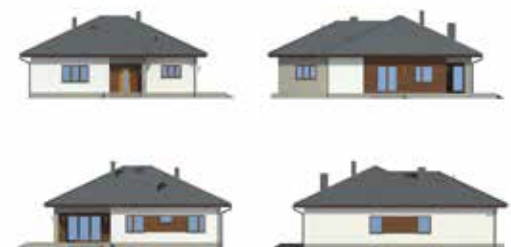


wydzielona część
dla seniora 43.41 m²

ardenowo senior - odbicie lustrzane



ardenowo senior - inny widok

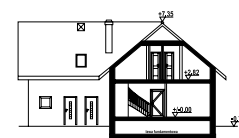




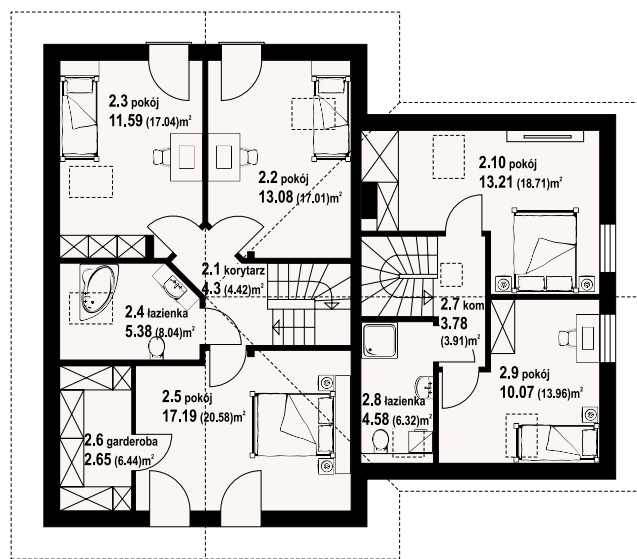
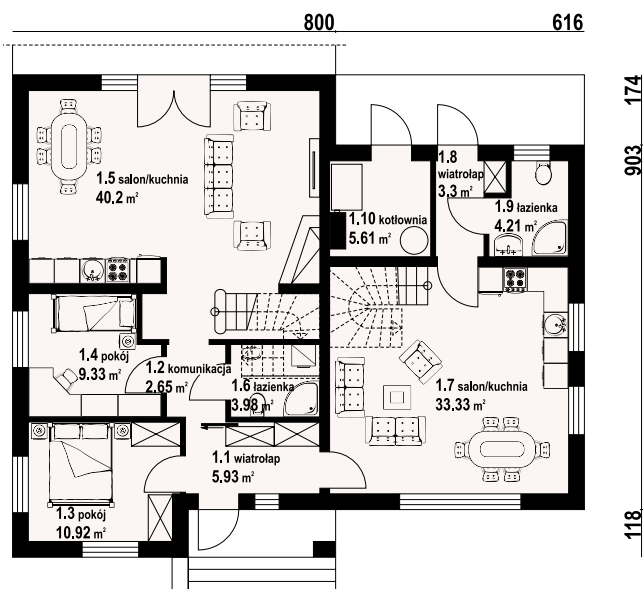
autorzy: arch. Władysław Piwowarczyk, artysta malarz Kinga Piwowarczyk

powierzchnia użytkowa	206,46 m ²
+część gosp.	8,26 m ²
powierzchnia zabudowy	151,22 m ²
kubatura	720 m ³
kąt nachylenia dachu	40°
wys. kalenicy	8,05 m
min. wymiary działki	22,16x19,95 m

Dom jednorodzinny dwulokalowy. Duży salon z aneksem kuchennym, kominkiem, wyjściem na taras i schodami na poddasze. Dwa pokoje, łazienka, wiatrołap. Na poddaszu trzy pokoje, łazienka i garderoba. W drugim lokalu Salon z aneksem kuchennym i schodami na poddasze. Łazienka, wiatrołap i kotłownia. Na poddaszu dwa pokoje, łazienka i komunikacja. Ściany zewnętrzne: bloczki z betonu komórkowego + styropian. Strop: płyta żelbetowa. Pokrycie dachu: dachówka ceramiczna.



w nawiasach podano powierzchnię podłogi



gładyszów 72 - inny widok



gładyszów 72 - odbicie lustrzane



Warianty i projekty podobne dostępne na stronie www.dom-projekt.pl

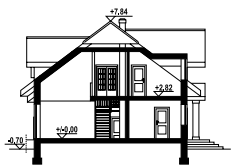
zescanuj kod QR aby wyświetlić kartę projektu online



Więcej informacji o tym projekcie na: www.dom-projekt.pl/1134
tel. 12 274 08 22 tel.kom. 609 512 803 biuro@dom-projekt.pl

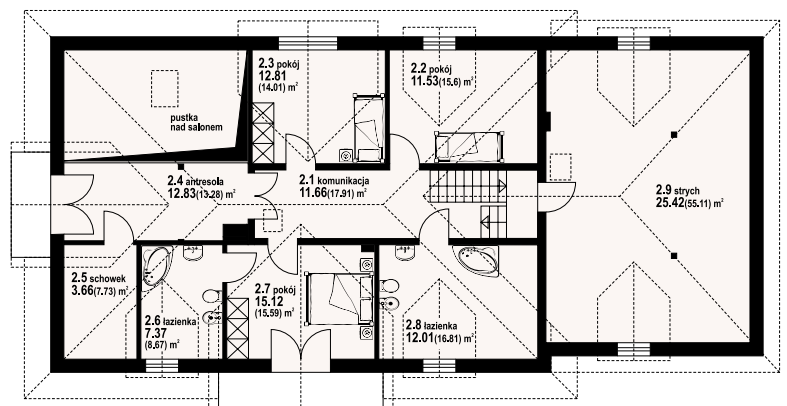
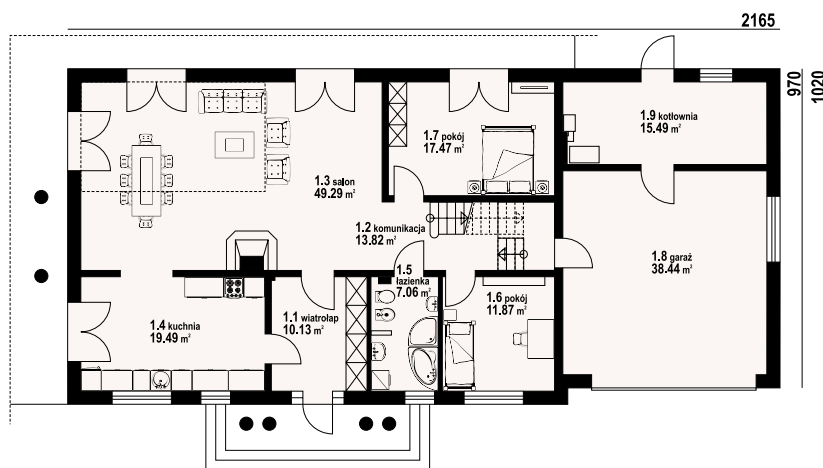


autorzy: arch. Władysław Piwowarczyk, artysta malarz Kinga Piwowarczyk



Duży i wygodny dom z poddaszem. Duży salon z kominkiem, wyjściami na taras i przejściem do przestronnej kuchni. Dwa pokoje, łazienka, komunikacja, wiatrołap, garaż na dwa samochody, kotłownia. Na poddaszu trzy pokoje, dwie łazienki, antresola, schowek i strych. Dwa balkony. Ściany zewnętrzne: pustaki ceramiczne + styropian. Strop: płyta żelbetowa. Pokrycie dachu: dachówka ceramiczna.

powierzchnia użytkowa	212,46 m ²
+część gosp.	83 m ²
powierzchnia zabudowy	217,6 m ²
kubatura	1120 m ³
kąt nachylenia dachu	37°
wys. kalenicy	8,54 m
min. wymiary działki	29,85x18,4 m



w nawiasach podano powierzchnię podłogi

chmielniki średnie 18 - odbicie lustrzane



chmielniki średnie 18 - inny widok



podszarnie 1mk

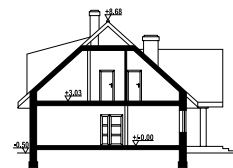
199,42 m²
z kotłownią



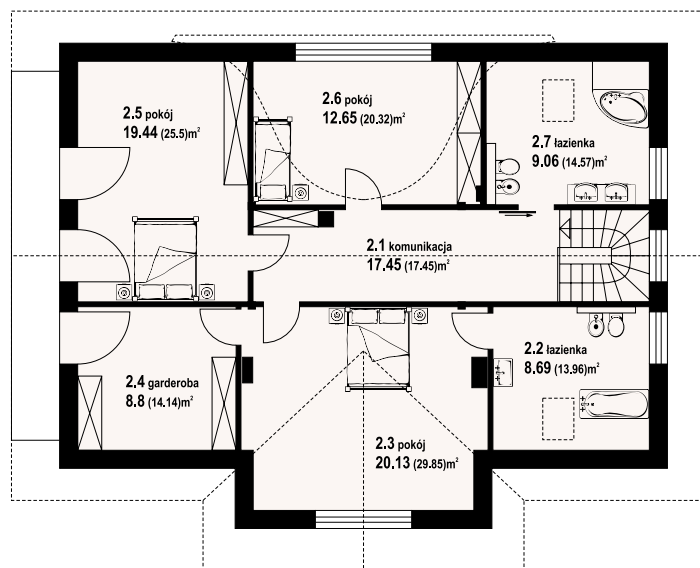
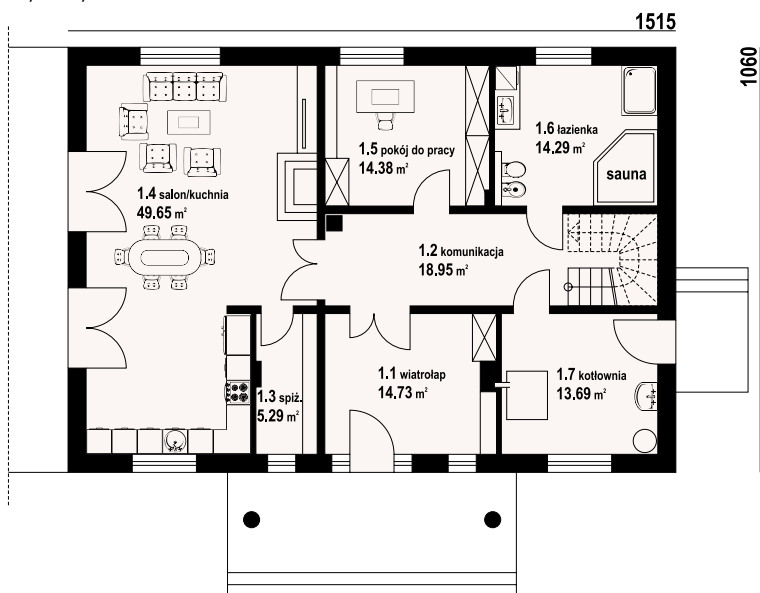
autorzy: arch. Władysław Piwowarczyk, artysta malarz Kinga Piwowarczyk

powierzchnia użytkowa	199,42 m ²
+część gosp.	27,78 m ²
powierzchnia zabudowy	170,19 m ²
kubatura	940,23 m ³
kąt nachylenia dachu	42°
wys. kalenicy	9,18 m
min. wymiary działki	23,15x20,1 m

Dom z poddaszem. Duży salon z aneksem kuchennym, kominkiem i wyjściem na taras. Pokój do pracy, łazienka, komunikacja, wiatrołap i kotłownia. Na poddaszu pokój z własną łazienką i garderobą, dwa inne pokoje, łazienka, komunikacja i balkon. Instalacja solarna. Ściany zewnętrzne: pustaki ceramiczne + styropian. Strop: płyta żelbetowa. Pokrycie dachu: dachówka ceramiczna.



w nawiasach podano powierzchnię podłogi



podszarnie 1mk - inny widok

podszarnie 1mk - odbicie lustrzane



Warianty i projekty podobne dostępne na stronie www.dom-projekt.pl

zestaw kod QR aby wyświetlić kartę projektu online



Więcej informacji o tym projekcie na: www.dom-projekt.pl/1264
tel. 12 274 08 22 tel.kom. 609 512 803 biuro@dom-projekt.pl



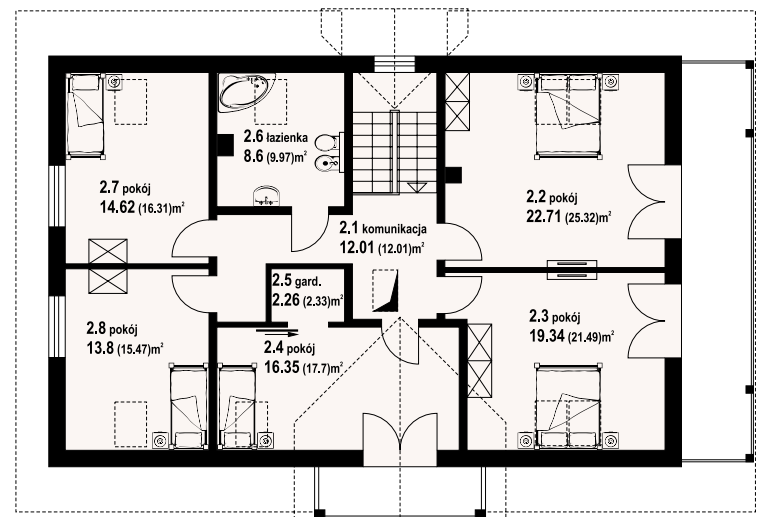
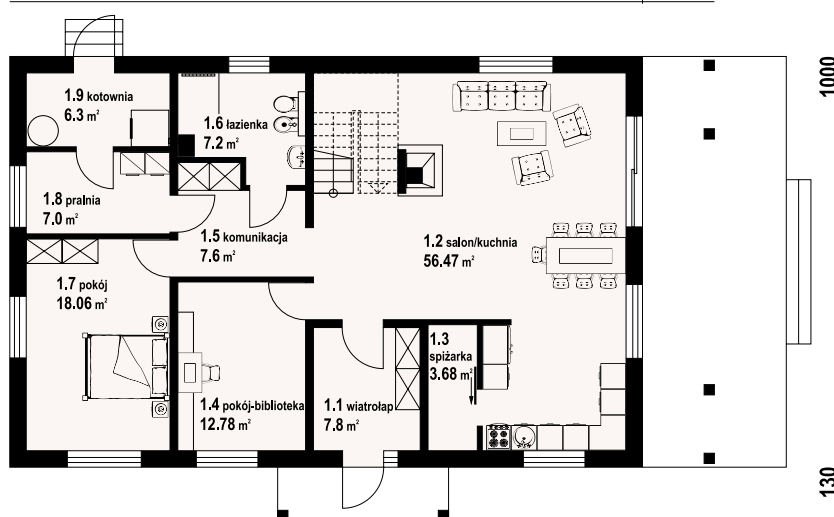
autorzy: arch. Władysław Piwowarczyk, artysta malarz Kinga Piwowarczyk



Dom z poddaszem. Duży salon z aneksem kuchennym, kominkiem, wyjściem na zadaszony taras i schodami na poddasze. Dwa pokoje, łazienka, wiatrołap, komunikacja, spiżarka, pralnia i kotłownia. Na poddaszu pięć pokoi, łazienka, komunikacja, garderoba i dwa balkony. Zwarta bryła budynku sprzyja szybkiej i taniej budowie i niskim kosztom eksploatacji. Ściany zewnętrzne: pustaki ceramiczne + styropian. Strop: płyta żelbetowa. Pokrycie dachu: dachówka ceramiczna.

powierzchnia użytkowa	217,34 m ²
+część gosp.	19,24 m ²
powierzchnia zabudowy	154,37 m ²
kubatura	760 m ³
kąt nachylenia dachu	38°
wys. kalenicy	8,96 m
min. wymiary działki	24,2x18,65 m

1540 175



w nawiasach podano powierzchnię podłogi

milicz 53m - odbicie lustrzane



milicz 53m - inny widok

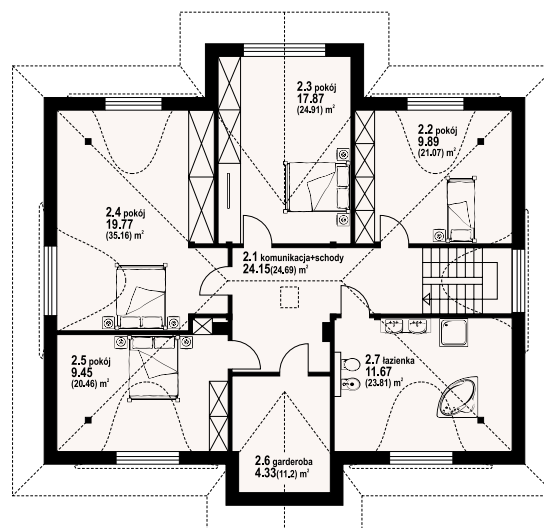
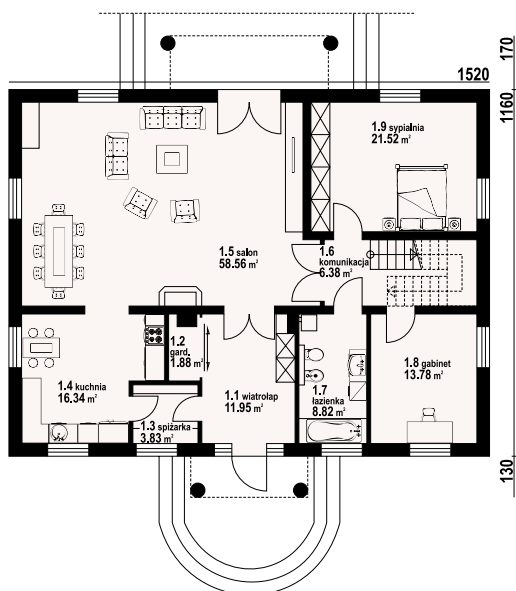




autorzy: arch. Władysław Piwowarczyk, artysta malarz Kinga Piwowarczyk

powierzchnia użytkowa	230.15 m ²
+część gosp.	10.04 m ²
powierzchnia zabudowy	189.63 m ²
kubatura	998.4 m ³
kąt nachylenia dachu	37°
wys. kalenicy	9.13 m
min. wymiary działki	23.2x21.6 m

Dom z poddaszem użytkowym. Duży salon z kominkiem i wyjściem na taras, duża kuchnia, duża sypialnia, pokój-gabinet, duża łazienka, duży wiatrołap, garderoba, spiżarka. Na poddaszu cztery duże i wygodne pokoje, duża łazienka i komunikacja. Architektura domu nawiązuje do tradycyjnych polskich dworów. Ściany zewnętrzne: pustaki ceramiczne + styropian. Strop: płyta żelbetowa. Pokrycie dachu: dachówka ceramiczna.



w nawiasach podano powierzchnię podłogi

chmielowice m - inny widok



chmielowice m - odbicie lustrzane



Warianty i projekty podobne dostępne na stronie www.dom-projekt.pl

zeskanuj kod QR aby wyświetlić kartę projektu online



Więcej informacji o tym projekcie na: www.dom-projekt.pl/820
tel. 12 274 08 22 tel.kom. 609 512 803 biuro@dom-projekt.pl

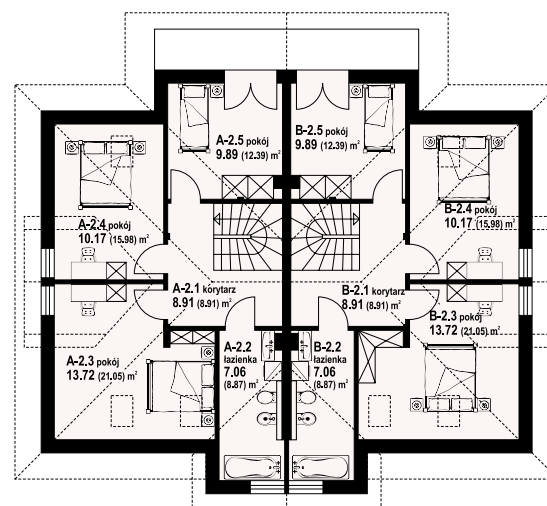
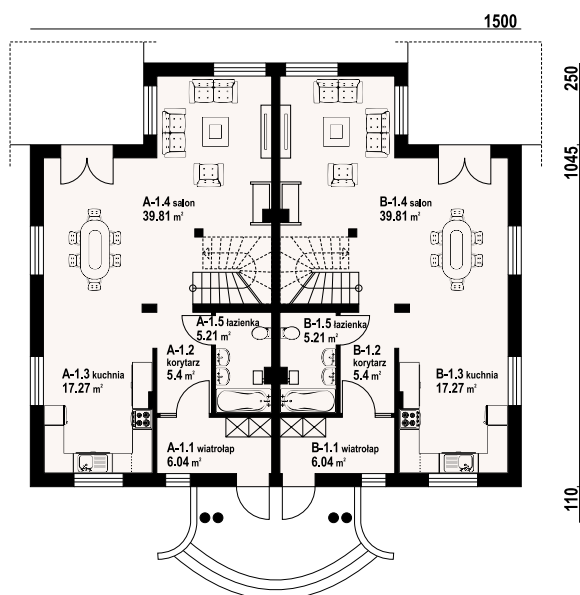


autorzy: arch. Władysław Piwowarczyk, artysta malarz Kinga Piwowarczyk



Budynek jednorodzinny, dwulokalowy. W każdym z lokali na parterze duży salon i wydzielona kuchnia. W salonie kominek z możliwością rozprowadzenia ciepła. Na poddaszu trzy sypialnie i łazienka. Ściany zewnętrzne: pustaki ceramiczne + styropian. Strop: płyta żelbetowa. Pokrycie dachu: dachówka ceramiczna.

powierzchnia użytkowa 246.96 m²
powierzchnia zabudowy 183.09 m²
kubatura 982 m³
kąt nachylenia dachu 38°
wys. kalenicy 8.79 m
min. wymiary działki 23x23.15 m



w nawiasach podano powierzchnię podłogi

szczepanów 22 - projekt podobny



szczepanów - inny widok



gdów nowy 9x

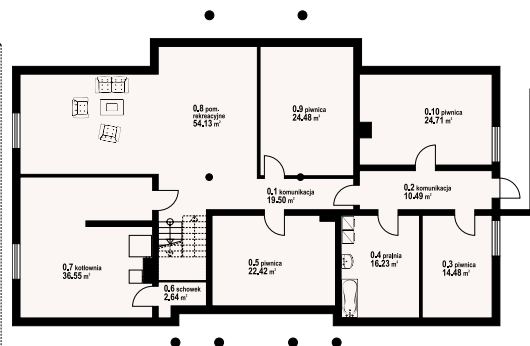
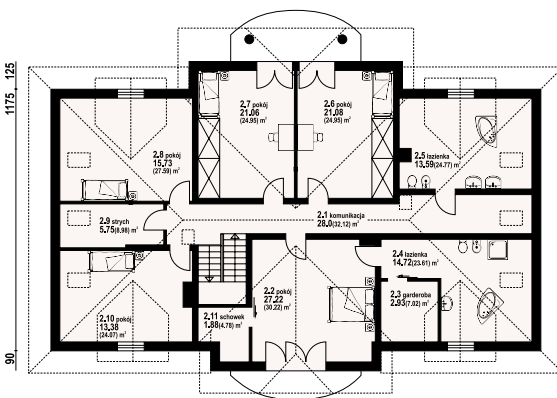
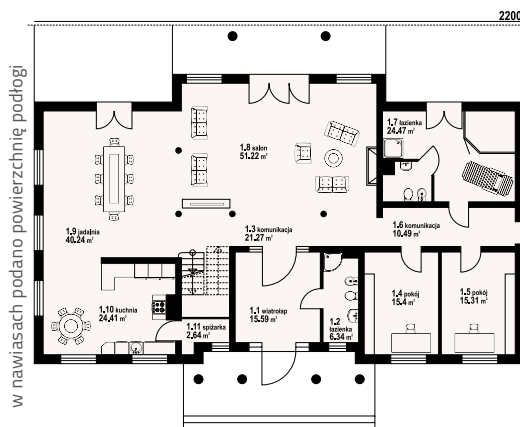
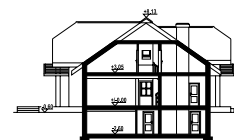
382,09 m²
podpiwniczony



autorzy: arch. Władysław Piwowarczyk, artysta malarz Kinga Piwowarczyk

powierzchnia użytkowa	382.09 m ²
+część gosp.	236.2 m ²
powierzchnia zabudowy	277.34 m ²
kubatura	1820.29 m ³
kąt nachylenia dachu	35°
wys. kalenicy	8.73 m
min. wymiary działki	30.55x23.5 m

Duży, reprezentacyjny dom z poddaszem i podpiwniczeniem. 8 pokoi, 4 łazienki. Na parterze funkcje dzienne, na poddaszu sypialnie, w piwnicach funkcje gospodarcze. Salon, jadalnia i kuchnia mają łącznie 115,87 m². Z salonu wyjścia na taras i do ogrodu. Z łazienki i sauny wyjście na taras. Trzy pokoje poddasza mają balkon. Ściany zewnętrzne: pustaki ceramiczne + styropian. Strop: płyta żelbetowa. Pokrycie dachu: dachówka ceramiczna.



gdów nowy 9x - inny widok



gdów nowy 9x - odbicie lustrzane



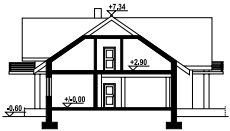
Warianty i projekty podobne dostępne na stronie www.dom-projekt.pl

zeskanuj kod QR aby wyświetlić kartę projektu online



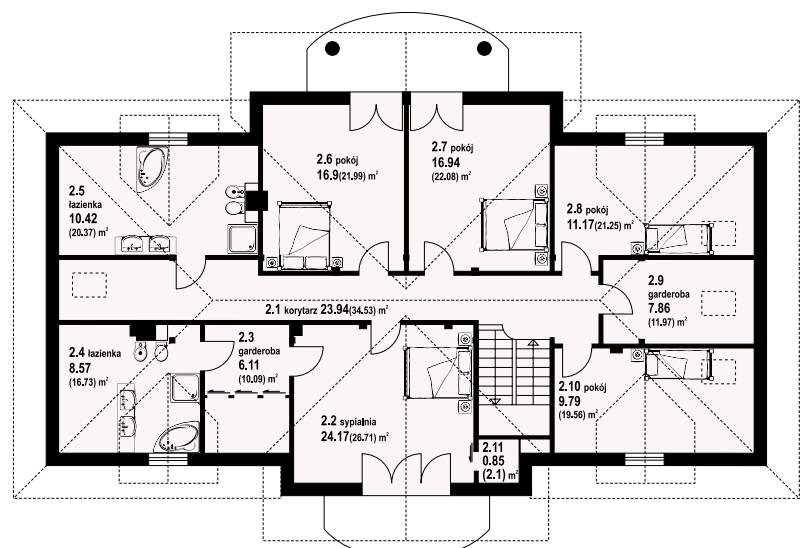
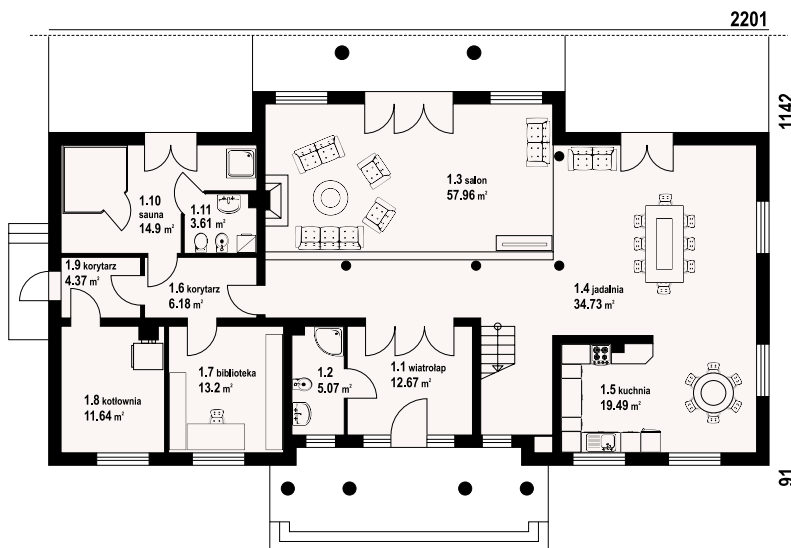
Więcej informacji o tym projekcie na: www.dom-projekt.pl/899
 tel. 12 274 08 22 tel.kom. 609 512 803 biuro@dom-projekt.pl

autorzy: arch. Władysław Piwowarczyk, artysta malarz Kinga Piwowarczyk



Przestronny reprezentacyjny dom z poddaszem użytkowym. Głównym pomieszczeniem parteru jest duży salon w obniżeniu, który z jadalnią i komunikacją tworzy otwartą przestrzeń. Ściany zewnętrzne: pustaki ceramiczne + styropian. Strop: płyta żelbetowa. Pokrycie dachu: dachówka ceramiczna.

powierzchnia użytkowa	308.9 m ²
+część gosp.	11.64 m ²
powierzchnia zabudowy	242.74 m ²
kubatura	402.89 m ³
kąt nachylenia dachu	35°
wys. kalenicy	7.94 m
min. wymiary działki	30.41x22.13 m



w nawiasach podano powierzchnię podłogi

gdów nowy - odbicie lustrzane



gdów nowy - inny widok

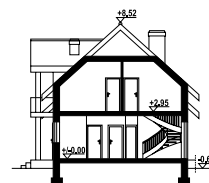




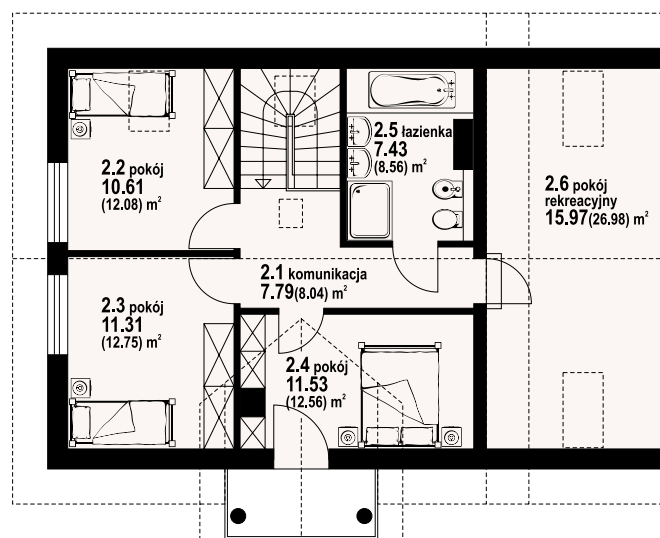
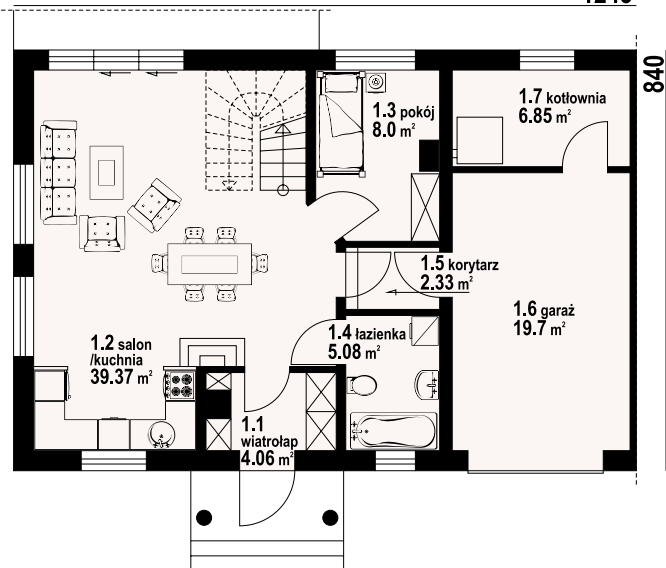
autorzy: arch. Władysław Piwowarczyk, artysta malarz Kinga Piwowarczyk

powierzchnia użytkowa	123.48 m ²
+część gosp.	53.1 m ²
powierzchnia zabudowy	208.82 m ²
kubatura	999.74 m ³
kąt nachylenia dachu	42°
wys. kalenicy	9.12 m
min. wymiary działki	16.43x32.9 m

Dom - bliźniak. Każdy segment składa się z: dużego salonu z aneksem kuchennym, kominkiem i wyjściem na taras. Pokój, łazienka, komunikacja, wiatrołap i przejście do garażu. Garaż, kotłownia. Na poddaszu cztery pokoje, łazienka, balkon i komunikacja. Zwarta bryła budynku i dach dwuspadowy sprzyjają szybkiej i taniej budowie i niskim kosztom eksploatacji. Ściany zewnętrzne: pustaki ceramiczne + styropian. Strop: płyta żelbetowa. Pokrycie dachu: dachówka ceramiczna.



1243



w nawiasach podano powierzchnię podłogi

pruszków ab - inny widok



mirów 88 dws - projekt podobny



Warianty i projekty podobne dostępne na stronie www.dom-projekt.pl

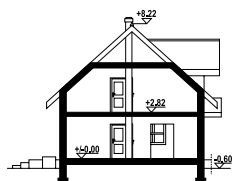
zescanuj kod QR aby wyświetlić kartę projektu online



Więcej informacji o tym projekcie na: www.dom-projekt.pl/1015
tel. 12 274 08 22 tel.kom. 609 512 803 biuro@dom-projekt.pl

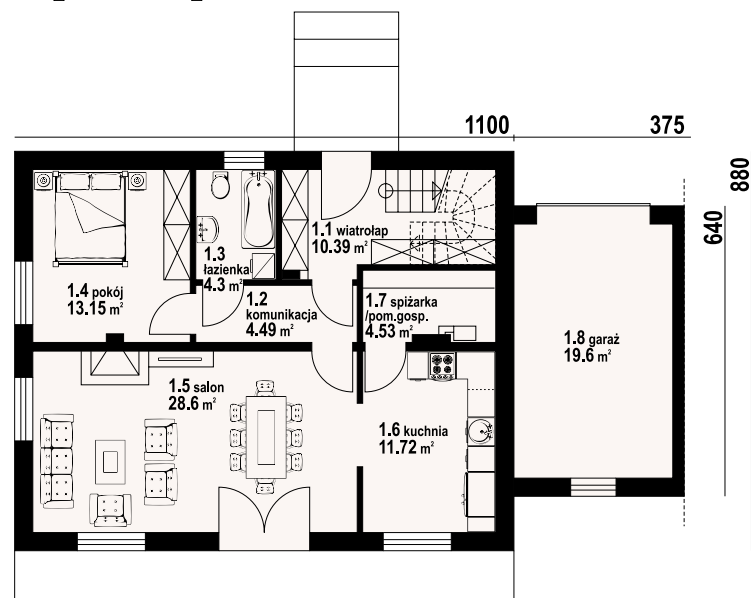


autorzy: arch. Władysław Piwowarczyk, artysta malarz Kinga Piwowarczyk

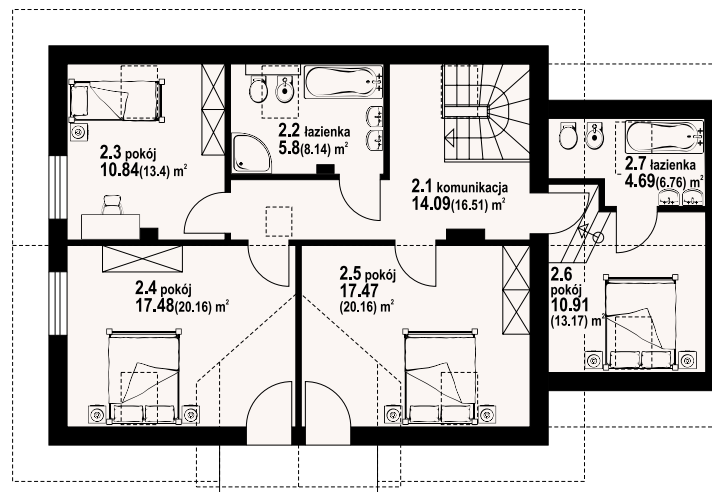


Budynek bliźniaczy. Każdy segment składa się z : dużego salonu z kominkiem, wyjściem na duży taras i przejściem do dużej kuchni. Pokój, łazienka, wiatrołap, spiżarka, komunikacja i garaż. Na poddaszu cztery pokoje, dwie łazienki, dwa balkony i komunikacja. Zwarta bryła budynku i dach dwuspadowy sprzyjają szybkiej i taniej budowie i niskim kosztom eksploatacji. Ściany zewnętrzne: pustaki ceramiczne + styropian. Strop: płyta żelbetowa. Pokrycie dachu: dachówka ceramiczna.

powierzchnia użytkowa	307,86 m ²
+część gosp.	48,26 m ²
powierzchnia zabudowy	241,6 m ²
kubatura	1080 m ³
kąt nachylenia dachu	42°
wys. kalenicy	8,82 m
min. wymiary działki	37,5x16,8 m



tomaszów ab - projekt podobny



tomaszów g bliźniak - inny widok



w nawiasach podano powierzchnię podłogi

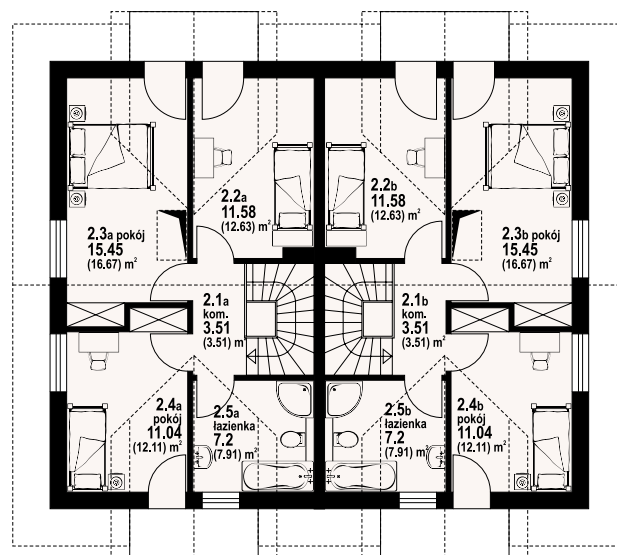
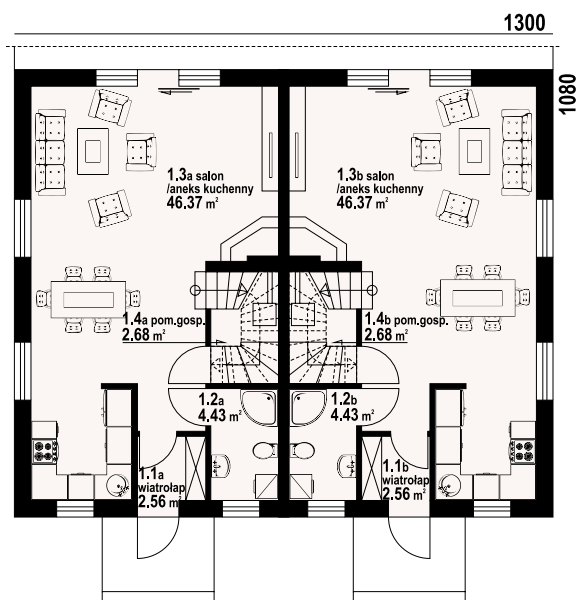
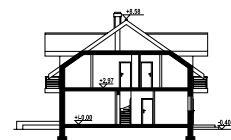




autorzy: arch. Władysław Piowarczyk, artysta malarz Kinga Piowarczyk

powierzchnia użytkowa 209,64 m²
powierzchnia zabudowy 140,4 m²
kubatura 862,44 m³
kąt nachylenia dachu 35°
wys. kalenicy 8,98 m
min. wymiary działki 21x18,8 m

Dom z dwoma mieszkaniami. W każdym mieszkaniu: na parterze duży salon z aneksem kuchennym, kominkiem i wyjściem na taras. Łazienka, wiatrołap, pomieszczenie gospodarcze i schody na poddasze. Na poddaszu trzy pokoje, łazienka, komunikacja i dwa balkony. Zwarta bryła budynku i dach dwuspadowy sprzyjają szybkiej i taniej budowie i niskim kosztom eksploatacji. Ściany zewnętrzne: pustaki ceramiczne + styropian. Strop: płyta żelbetowa. Pokrycie dachu: dachówka ceramiczna.



w nawiasach podano powierzchnię podłogi

piaskowo ab - inny widok



piaskowo 3ab - projekt podobny



Warianty i projekty podobne dostępne na stronie www.dom-projekt.pl

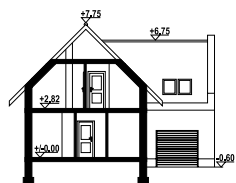
zeskanuj kod QR aby wyświetlić kartę projektu online



Więcej informacji o tym projekcie na: www.dom-projekt.pl/1040
tel. 12 274 08 22 tel.kom. 609 512 803 biuro@dom-projekt.pl

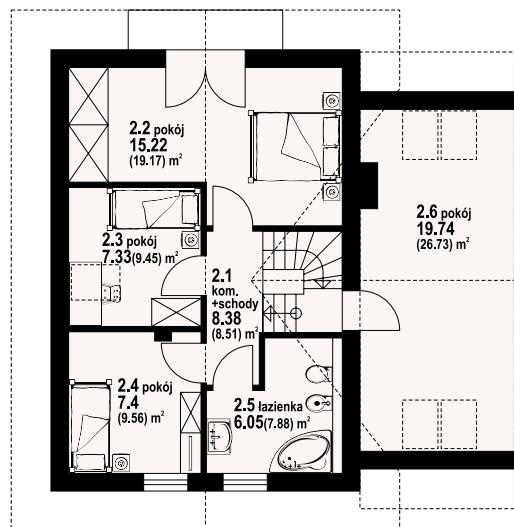
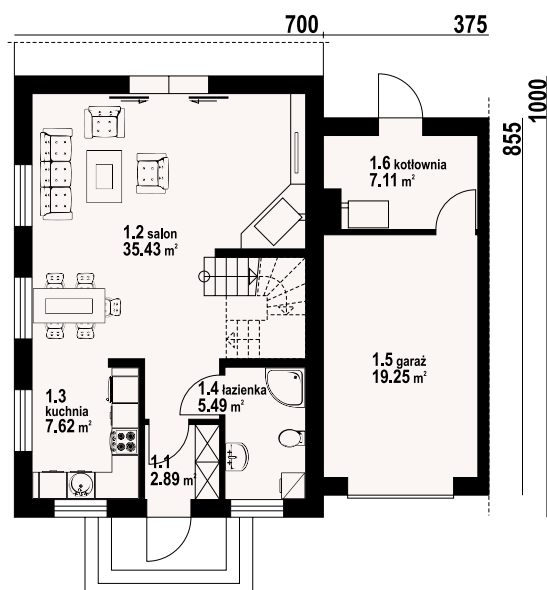


autorzy: arch. Władysław Piwowarczyk, artysta malarz Kinga Piwowarczyk



Dom bliźniak. Składa się z dwu segmentów. W każdym segmencie: na parterze: duży salon z aneksem kuchennym, kominkiem, wyjściem na taras i schodami na poddasze. łazienka, wiatrołap, garaż i kotłownia. Na poddaszu cztery pokoje, łazienka, komunikacja, balkon. Ściany zewnętrzne: pustaki ceramiczne + styropian. Strop: płyta żelbetowa. Pokrycie dachu: dachówka ceramiczna.

powierzchnia użytkowa	231.1 m ²
+część gosp.	52.72 m ²
powierzchnia zabudowy	204.3 m ²
kubatura	1026.3 m ³
kąt nachylenia dachu	45°
wys. kalenicy	8.35 m
min. wymiary działki	29.25x18 m



gronowo 3 - projekt podobny



gronowo xy bliźniak - inny widok



Dolnośląskie

Bolesławiec Śląski, Jana Sobieskiego 11, Biuro Architektoniczno - Konstrucyjno-KosztorysoweRemigiusz Olejnik, 603-981-032

Bolesławiec Śląski, Ogrodowa 6 p.106, DERBY BIURO PROJEKTÓW, 660-123-493

Bolesławiec Śląski, Ogrodowa 6, p.109, Projektowy Zespół Autorów Janusz Skurski, Stanisław Turek s.c., 757-326-122

Chocianów, Odrodzenia 7/10, Zakład Usług Projektowych i Ogólnobudowlanych ARCH-BUD Henryk Kubiak, 693-583-004

Dzierżoniów, os. Błękitne 23B/18, Biuro Projektowo-Handlowe iIRA Irena Owczarek-Grabczyńska, 602-773-853

Jawor, Wrocławska 26, GEOBUD Usługi Geodezyjno - Kartograficzne Doradztwo Projektowe i Budowlane, 76 871-12-22

Jelcz Laskowice, Makowa 8, PRINCIPUM Biuro Obsługi Nieruchomości Maria Żabska, 71 318-28-66, 669-933-660

Jordanów Śląski, Wrocławska 81, Zarzycy Konstrukcje Budowlane Przedsiębiorstwo Projektowania i Realizacji Inwestycji Rafał Zarzycki, 71/316-15-13, 600-332-345

Kłodzko, Okrzei 7, Pracownia Architektoniczno-Urbanistyczna mgr inż.arch. Andrzej Sankowski, 608-778-685

Legnica, Chojnowska 54, House Invest Nieruchomości sp. z o.o., 510-630-900

Legnica, Wjazdowa 3/1a, Pracownia projektowa ArcAD Wiktor Podgórski, 512-366-163

Legnica, Kościuszki 20/7, STUDIO AN Alicja Niejska, 76/852-23-95, 606-921-563

Lubin, Zwierzyckiego 7 a, Studio Soko Karolina Stohnij, 512-714-585

Lubin, Kilińskiego 23B/10, Zakład Usługowo - Projektowy PROBUD Andrzej Podbucki, 76 847-48-32

Łozina, Wrocławska 26, DOMBUD Jakub Pisarek, 71 315-48-73, 693-543-180

Mirsk, os. Słoneczne 11, Studio Projektów Gotowych Anna Siemaszko, 75 783-45-06, 506-181-276

Nowogrodzic, J. Słowackiego 27, Biuro Projektowe Andrzej Jonik, 75 73 10 660, 510 211 524

Nowogrodzic, Parzyce 67, Usługi Projektowe - Joanna Rutyna, 606-129-207

Oborniki Śląskie, Wrocławska 4/7, Grzegorz Krystyniak Autorska Pracownia Projektowa, 730-780-760

Oleśnica Śląska, Wileńska 3A/2, ARCHIGRA Biuro Projektowe Grażyna Rajewska, 695 886 598

Oleśnica Śląska, Młynarska 7, Biuro Projektów Nawrot, 71/314-94-85

Oleśnica Śląska, H.Radlińskiej 14, Biuro budowlanePaweł Onysko, 795-753-679

Oleśnica Śląska, Tadeusza Rejtana 20, KRYSBUD Krzysztof Zawodnik, 693-700-438

Oleśnica Śląska, Sikorskiego 5a/2, LECHBUD Leszek Nawrot, 601-739-709

Oleśnica Śląska, Kopernika 13, Usługi Geodezyjne Leszek Kaczkowski, 607-488-581

Oława, B. Chrobrego 17, ETKa - Projekt Tomasz Kaczmarek, 71 303-28-05, 603-685-925

Polanica Zdrój, Brzozowa 9, Pronad Usługi Inwestorskie Henryk Czaja, (74) 86-82-606

Polkowice, Browarna 4, Architekt Pracownia Projektowa Jolanta Jasinsowska, 607-268-749

Raciborowice Górne, Tomaszów Bolesławiecki 132A, Studio H2O Usługi Inżynierskie Elżbieta Korniak, 504 260 480

Sobótka k. Wrocławia, Wł. Broniewskiego 5/2, Nadzory Inwestorskie, Usługi Projektowo-Kosztorysowe, Sprzedaż Projektów Powtarzalnych Adam Bernacki, 502-376-379

Sobótka k. Wrocławia, Szkolna 8, OMEGA INŻYNIERIA BUDOWLANAJacek Żuk, 608-79-97-15

Struga, Główna 94, Marulka Ratusznik Budowanie i Murowanie Nadziemne i Podziemne sp. z o.o., 74 886-40-55

Syców, Ogrodowa 11a/3, Biuro Projektów i Wycen Nieruchomości Dariusz Biernat, 601-934-745

Świdnica Śląska, Jarzębinowa 12, ADMAR Budownictwo Joanna Antoniak, 608-814-690

Świętoszów, Koszarowa 33, Michał GancarczykPROJEKTOWANIE I NADZÓR INWESTYCJI BUDOWLANYCH, 501-249-964

Trzebnica, Wiosenna 26, AKCES Jacek Dudek-Zaborzki, 71 312-04-60

Trzebnica, Piaskowskiego 35, KINGDOM Usługi Projektowe Kinga Olejnik, 609434307, 609-434-307

Trzebnica, Bolesława Chrobrego 87, Przedsiębiorstwo Projektowo-Budowlane mgr inż. Zbigniew Zarzeczny, 606-682-065

Trzebnica, Św. Jadwigi 21, ZAKŁAD USŁUG PROJEKTOWYCH ALICJA BACKER, 71 3120720, 603 700 939

Wołów, Trzebnicka 20, BIURO PROJEKTÓW DOM, 604-787-403

Wrocław, , PRO studio Joanna Woziwodzka, 71/387 49 98

Wrocław, Plac Solny 16, ŚWIAT NIERUCHOMOŚCI BRACIA JUSZCZAK s.c, 71-330-55-00

Wrocław, Kaszubska 3, Biuro Projektowe SELDOM Elżbieta Dąbrowska, 71 328 94 62

Wrocław, Himalajska 6A/6, Pracownia Architektoniczna Iwona Grzywska, 600-830-918

Wrocław, Cukrowa 15B/6, T-SQUARE Fabryka Projektu Dominika Kieras-Kuzdra, 692 265 318

Wrocław, al. Kasztanowa 25, Biuro Projektowo-Handlowe, 71 337-30-37

Kujawsko-Pomorskie:

Aleksandrów Kujawski, Wojska polskiego 31b, ARCHI-TEC Projekty Sławomir Preis, 54/ 282-36-11

Aleksandrów Kujawski, Stawki Szkolna 20, Projektowanie i Nadzorowanie Janusz Bednarski, 54/282-33-30, 509-797-188

Brodnica, Gwardii Ludowej 41, FSprojekt Pracownia Projektowa, 56/ 646-13-24

Brodnica, Kamionka 7, PRESTO Irena Betlejewska, 602-336-474

Bydgoszcz, Gdańska 143 lok. 8a, KRESKA Pracownia Projektowa, 605 661 887

Bydgoszcz, Jagiellońska 109/12, INWESTYCYJNY NADZÓR W BUDOWNICTWIEWIEŚLAW PERLIK, 52 346-24-24

Bydgoszcz, Poznańska 27/3, Biuro Projektowe DELTA s.c., 52 321-25-85, 697-994-997

Bydgoszcz, Nakielska 88, Michał Ratajczak Konst-Bud, 606-215-220, 790-399-355

Bydgoszcz, Kutkowa 8, Biuro Usług Technicznych DAKO s.c. Danuta Konieczny, Marek Konieczny, 52 372-29-56

Bydgoszcz, Wyspowa 20, Usługi Projektowe Anna Gramza-Jurek, 783-961-365

Bydgoszcz, Indycza 26, PROJ-COMPLEX Małgorzata Teresa Kaczmarek, 600-878-115

Bydgoszcz, 11 Listopada 16, PPHU SPEKTRUM, 502-376-415

Bydgoszcz, Szajnochy 14, Biuro Projektowe Nasz DomKrzysztof Błażewicz, 530-005-016

Bydgoszcz, Wyzwolenia 98/16, Tymbud Wiesław Tymek, 695-382-626

Bydgoszcz, Grzymały Siedleckiego 8/16, ARCO Rafał Kozłowski, 692-487-573

Bydgoszcz, Powstania Listopadowego 11/43, Pośrednictwo Handlowe Maciej zimnowoda, 509-276-657

Głogów, Kosmonautów Polskich 87/7, Pracownia Projektowa KONSTRUKTOR Marek Raczkowski, Jacek Szczurek, 76 831-39-60

Grudziądz, Stara 20/3, JM Madej Janusz, 605 602 686

Grudziądz, Solna 2, Pracownia Architektoniczna Czajka Tomasz, 600-076-113

Grudziądz, Gen. Bema 39, Terenowy Zespół Usług Projektowych Katarzyna Golczyk-Leśniewicz, 607-067-666

Inowrocław, Studzienna 12/14, BUDTRANS Ewa Maria WojciechowskaUsługi Budowlane , Sprzęt Geodezyjny, 694-112-188

Inowrocław, Bolesława chrobrego 61, DBD STUDIO Szczupakowski Patryk, 609-793-960

Inowrocław, B.Chrobrego 45, Projektowanie i Nadzór Budowlany Alicja Włodarek, 605-825-031

Koronowo, Paderewskiego 15, Usługi Projektowe Piotr Jagielski, 52 382-25-52

Lipno, Tulipanowa 14, P.U.H. Technet Stanisław Sławkowski, 603-379-020

Lipno, Złotopole 68A, Pracownia Projektowa Elżbieta Jakóbczak, 605-425-782

Łabiszyn, Polna 9, Hajost Janusz Przedsiębiorstwo projektowo-handlowo-usługowe JPH, 602-464-052

Mogilno, Ogrodowa 1, Usługi Geodezyjne GeogoldIzabela Dąbrowska, 609-343-140

Rypin, Mleczarska 18, Przedsiębiorstwo Wielobranżowe INVESTPiotr Kamiński, 501-95-65-55

Skrwilno, Okalewo 156 a, DATBUD Nadzory, projekty budowlaneBożena Słomska, 608-845-910

Świecie n. Wisłą, Wojska Polskiego 77/25, Usługi Projektowo-Budowlane Halina Krawczyk, 52/ 33-14-876

Toruń, Wrocławska 167 bud.C, DOMBUD Olgierd Kędzierski, 571-215-280

Toruń, Kościuszki 49D, Geotechnika sp. z o.o., 56 655-80-40

Toruń, Kościuszki 41/47, INWEST PROJEKT Autorskie Biuro Projektów i Usług sp. z o.o., 56 623-20-77

Toruń, Długa 25/39, KARBUD PROJEKTEWA KARPA, 509-685-936

Toruń, Grunwaldzka 66, P.W. TAXLAS s.j. Jerzy Nasiłowski, 56 654-42-99

Toruń, ul. Brzawska 54, Pośrednictwo w Usługach Projektowych Bogumiła Tomaszewska, 56/ 65-481-50 , 600-938-585

Tuchola, Grunwaldzka 6/4, Chatka Projekty Domów s.cDagmara Ciżmowska, Jerzy Szulc, Marcin Olcha, 52/ 52-03-168, 505-923-448

Włocławek, Strzelecka 2A, BUDEXPAN SP. z O.O., 696-855-238

Włocławek, Strzelecka 2A, Max Poland sp. z o.o., 54 235-59-10

Włocławek, Chmielna 22A/1, Projektowanie i Nadzór BudowlanyGabriela Bąbińska, 54/232-52-88

Żnin, Plac Wolności 21, Biuro Usług Projektowych i Obsługi Inwestycji DWG Marcin Zwierzykowski, 600-500-262

Lubelskie:

Bełżyce, Babin 207, PUH SANEKO Jerzy Banczer, 600-32-71-03

Biała Podlaska, Kręta 10, Master-Cieślicki s.j., 603-931-888

Biłgoraj, Gałczyńskiego 18, DJ PROJEKT SP z o.o., 600-811-761

Biłgoraj, Al. 400 - lecia 4/32, InCREO Lucyna Cichoń-Sachar, 504-770-420

Biłgoraj, Lubelska 3 lok. 22,, Kancelaria Nieruchomości Paweł Furmanek, 84 686-03-05, 507-020-304

Biłgoraj, Gromada 80, Usługi Projektowe Jan Brodziak, 505-668-344

Biłgoraj, Komorowskiego 13, Usługi Projektowe Nadzór Techniczny, Wycena Nieruchomości Ryszard Wojda, 84 686-46-22

Bychawa, Gen.Władysława Andersa 5, USŁUGI PROJEKTOWE I INWESTYCYJNE Damian Środek, 693-533-016

Bychawa, Wandzin 70, kwadrat.pro Daniel Januszek, 601-196-150

Chełm, Kopernika 29/4, Agencja Obsługi Nieruchomości inż. Kazimierz Dziurdź, 82/565-18-44

Chełm, Graniczna 9, PLAN B Justyna Banaszak, 608-841-689

Chełm, ks. Jerzego Popiełuszki 13, Studio Projektowe NAFF Grzegorz Nafalski, 504-710-807

Chełm, Browarna 2 c, Zakład Usług Projektowych i Inwestycyjnych Wiesław Kawarski, 501-164-909

Janów Lubelski, Sukiennicza 43, Biuro Usług Projektowo - Inwestycyjnych ALFA Zygmunt Szczęśny, 15 872-46-94

Jeziorzany k. Radzyna Podlaskiego, SKARBICIESZ 2, P.U.I WALMIT, 781-701-492

Józefów n. Wisłą, Opolska 8c/14, A3 Pracownia Projektowa Architektura i BudownictwoTomasz Gawlik, 664-998-711

Krasnystaw, Poniatowskiego 8a, PROGOT Żebrowska Janina, 82/576-16-13

Kraśnik Lubelski, Wyżnianka Kolonia 87C, MAR-PRO Marcin Kwiatek, 693-633-373

Lubartów, Partyzancka 9, ARKON Artur Krupa, 81-85-53-000, 607-050-977

Lubartów, Rynek II/8, P.H.U ARCHIKON Sylwester Matyjaszczyk, 81 854-38-44

Lubartów, Lubelska 85/11, Pracownia Projektowa ARCHISTUDIO Krzysztof Szostak, 693-114-682

Lubartów, Skrobów Kolonia 28R, Pracownia ProjektowaPaweł Ligeża, 691-696-022

Lubartów, Juliusza Słowackiego 21/13, Projektowanie i Nadzór Budowlany mgr inż. Marcin Zdunek, 501-389-920

Lublin, Graniczna 4/10, Przedsiębiorstwo Handlowo-Usługowe Anna Czerska, 505-129-881

Lublin, al. Piłsudskiego 13, Przedsiębiorstwo Wielobranżowe ZUP sp. z o.o., (81) 532-60-83

Lublin, Czechowska 4, Biuro Usług Wydawnictwo Budowlane GEPBUD Maciej Miśkiewicz, 81 532-50-37

Lublin, Bursaki 19, Zakład Usług Projektowych Elżbieta Marek, 503 072 803

Lublin, Głuska 86, ARTUBA Katarzyna Osina, 81 751-94-36

Lublin, Ignacego Domeyki 3 lok.1, Autorska Pracownia Architektoniczna TABKarolina Tabor, 507-30-69-69

Lublin, Wróbla 66/05, Adrianna Franczewska, Nieruchomości, 81/ 525 29 68, 535-95-92-95

Lublin, Gesia 15 / lok.2, F.F. Development sp. zo.o., 510-098-320

Łęczna, Aleja Jana Pawła II 76, Pracownia Projektowa TEKSTUM arch. Irmina Lisiecka, 81 462-71-23

Łuków, Staropijarska 22, Biuro Projektowe GRAFOS Duczkowska Izabela, 25-798-78-40

Łuków, Spółdzielcza 5A, PROTOM Tomasz Zarzeczny, 781 996 333

Łuków, Dmocha 24, Pracownia Projektowa PARCELA, 608-475-225

Łuków, Łazy 86, Usługi Projektowe i Budowlane Józef Stanisław Juchnikowski, 25 798-39-11

Łuków, Krynk 133, Zakład Remontowo - Budowlany Cyklop sp. z o.o., 25 798-31-73

Modliborzyce k. Kraśnika Lubelskieg, Janówek 10A, Komis Projektów Zenon Nieradka, 608-344-844

Należców, Władawa Lasockiego 8/5, Firma Usługowo-Projektowa STERN Tomasz Dymel, 608-813-503

Puławy, Grabskiego 7A/3, A.M.Designe Ali Mchwarab, 605-404-430

Puławy, Polskiego Czerwonego Krzyża 9/1, Elżbieta Kaca Pracownia Projektowa BDB Projekt, 506-726-149

Puławy, Zbożowa 18, Pracownia Projektowa Piotr Widelski, 601-213-431

Puławy, Centralna 3 lp, Projektowanie w budownictwie Paweł Stefanowicz, 81 888 333 0, 601-265-500

Radzyń Podlaski, Janusza Korcaka 2/9, Firma Handlowo-Usługowa Krystyna Koczkodaj, 506-114-456

Susiec Tomaszowski, Długa 63, Usługi Projektowe i Nadzory Budowlane Mieczysław Rebizant, 846654802, 604493296

Szastarka, Blinów Pierwszy 62, Usługi Projektowe Janusz Saganowski, 667-501-716

Świdnik k. Lublina, Kalinówka Malinowa 7, Ekodomator sp. z o.o. sp.k.

Świdnik k. Lublina, al. Lotników Polskich 91, PHU PROMETBUD mgr Barbara Brzozowska, 696-540-877

Tomaszów Lubelski, Wyspiańskiego 21/8, BIURO PROJEKTOWE Jan Dworzycki, 503-052-668

Tomaszów Lubelski, Wyspiańskiego 4, CHATA Smalcuga Barbara, 84 664-16-06

Tomaszów Lubelski, Królowej Jadwigi 4, Pracownia Projektowa WIMAR Marek Wiśniewski, 604-121-159

Tomaszów Lubelski, al. Południowa 41/D, Usługi Projektowe w Budownictwie Daniel Kaczkowski, 84 6650571, 600 219 115

Tuchowicz, Jarczówek 43, D.G-Tig Dariusz Goławski, 697-300-665
Włodawa, Mickiewicza 7A, Projektowanie i Nadzór mgr. inż. Robert Kuryś, 601-165-975
Zamość, Przemysłowa 21/11, BUDPOL Paweł Miszczuk, (84) 542 10 94, 512-277-853
Zamość, Partyzantów 94, Biuro Projektowe Proj-Bud Skrzetula Robert, 693-877-667
Zamość, Okrzei 32, Biuro Projektów ArchistradaArchitekt Arkadiusz Zbyryt, 604-282-041
Zamość, Sitaniec 150, GOSPODARSTWO ROLNE BOROWSKI SP. Z O. O.
Zamość, Przemysłowa 21/11, Usługi Projektowo - Budowlane Leszek Miszczuk, 608-41-49-75
Zamość, Partyzantów 94, Zakład Usług Projektowych Teresa Mazur, (84) 627-11-41

Lubuskie:

Gorzów Wielkopolski, Dowbora-Muśnickiego 21, Pracownia Projektowa AIFA Agnieszka Afanasik, 501 763 979 , 530 670 585
Gorzów Wielkopolski, Jagiellończyka 17/3, Projektowanie Budowlane RZUP Jacek Kasierski, 95 722-82-26, 603-136-560
Gorzów Wielkopolski, Czeresniowa 6 p.414, Projektowanie, Nadzory Budowlane Maria Mazurek, 501-130-987
Gorzów Wielkopolski, Kosynierów Gdyrńskich 93, Usługi Projektowo Kosztorysowe i Realizacja Inwestycji Lidia Bautrel, 605-035-342
Ślubice, Kościuszkii 1, ART PROJEKT Luiza Golubska, 603 51 76 78
Ślubice, Piska 4, AUTORSKA PRACOWNIA PROJEKTOWA ANNA SIENKIEWICZ, 508 260 740
Sulechów, Szkolna 9, P.W. GEOMETRA Andrzej Makary, 68 385-42-31, 601-873-064
Sulecin, Kilińskiego 14, Biuro Projektów Janusz Momot, 601-070-667
Zielona Góra, Plac Matejki 34/2, FORUM Biuro Usługowo-Handlowe, 68 325-70-81, 607-480-571
Zielona Góra, Ptasia 25/1, Pracownia Polilinia Joanna Jurkowska, 883-790-509
Zielona Góra, Zacisze 17 p. 206, CadPro Sebastian Kołodziej Biuro Projektów i Ekspertyz Budownictwa, 601-057-666

Łódzkie:

Dobroń, Wrocławska 10b, VIS-A-VIS Ewa Senderowicz Karaś, 43/ 677-20-40
Inowódz, Królewska Wola 156, Usługi Projektowo - Budowlane Aleksander Kobalczyk, 609-765-496
Kutno, Władysława Jagiełły 1 lok.21, PLANBUD PRACOWNIA PROJEKTOWO-USŁUGOWA mgr inż. architekt Małgorzata Kujawa, 605-787-055
Kutno, Konarskiego 1, SABEX Sebastian Janowski, 500-394-668
Łask, Batorego 1 A, PROJEKTY BUDOWLANE Stanisław Zygmunt Kmiecik, 607-309-400
Łowicz, T.Kutrzeby 3, AGENCJA HANDLOWAMACIEJ JUSTYNA, 503-930-515
Łowicz, os. Dąbrowskiego 24, Biuro Usług Projektowych i Obsługi Inwestycji CE-BUD PROJEKT Cezary Kwiatkowski, 606-910-919
Łódź, Czołenkowa 11, STYL-BAU Andrzej Kroszczyński, 605-737-440
Ozorków, Malinowa 20, Pracownia Usług Projektowych Anna Wydrzyńska, 42 718-37-55
Ozorków, Wyszyńskiego 4, mgr inż. architekt Mariusz Kuzański, 504-141-437
Piotrków Trybunalski, Gen. Stefana Grota Roweckiego 7 / 4, Kancelaria Geodezyjna Grzegorz Kwapisz, 512-267-627
Piotrków Trybunalski, Międłałowa 35, Zakład Usług Budowlanych JAKBUD, 44/732-60-60
Radomsko, Przedborskiej 267, YADAR Biuro InżynierskieJanosik Dariusz, 512-383-285
Radymno, Piaski 17, Usługi projektowo-budowlane Pośrednictwo budowlane - Jacek Tomaszewski, 506-559-889
Rawa Mazowiecka, Jana Sobieskiego 4/32, BIURO PROJEKTOWE KRESKAMichał Majewski, 601-887-598
Rawa Mazowiecka, Katowicka 24 E, P.P.H.U. Budrem, 46 814-29-02
Skierniewice, Mszczonowska 28A lok. 4, AMS Architektura Maciej Skorupski, 502-103-303
Skierniewice, Jagiellońska 6/7G, Zespół Usług Projektowych Wojciech Hanuszkiewicz, 46 833-46-97, 601-287-020
Tomaszów Mazowiecki, Św. Antoniego 54, MPD Paweł Pająk, 44/734-02-55
Wieluń, Ks. J. Popiełuszki 13, Projektowanie i Realizacja Inwestycji Projekt Plus s.c., 43 843-18-78
Zgierz, Parzęczewska 34 m 42, EM-BUD P.U.H. Mariusz Lewacki, 604 516 070

Małopolskie:

Andrychów, Krakowska 69, Biuro Usług Projektowych LM ProjektŁukasz Młynarczyk, 698-33-22-57
Andrychów, Wyzwolenia 40, PROKON Biuro Projektowe Łukasz Wcisło, 33/875-30-27, 694-854-975
Balice k. Krakowa, Szczyglice Długa 92, AMG PROJEKT Pracownia Architektoniczna - Budowlana Mariusz Galus, 606-934-190
Bochnia, Kazimierza Wielkiego 18, ARCHIDOM Biuro Projektów K.Maj -Majewska, J. Jagielska- Norek,J.Mida sp.j, 14/ 611-93-10
Bochnia, Św. Urbana 49, ARCHITAL - RAFAŁ STABRAWA, 511-70-62-28
Bochnia, Kazimierza Wielkiego 11, Archi Projekt Biuro Projektowe s.c.Marcin Głód , Dariusz Kozak, 14 611-62-98
Bochnia, Biała 20, BIURO PROJEKTÓW FASADAAndrzej Moroński, 607-888-854
Bochnia, Biała 21, Biuro Usług Projektowo-Inwestycyjnych, 14/612-51-42
Bochnia, Proszowska 69, KB BIURO PROJEKTÓW Krzysztof Bodurka, 661-942-455
Bosutów, Kalinowa 6, MS-BUD Michał Sokół, 501-598-048
Brzesko, Pl. Żwirki i Wigury 3, BIEL Biuro Projektów i Nieruchomości, 14 68-62-555
Brzesko, Bucze 70, Biuro Projektowe KREATOR Ewa Milewska, 14 686-89-84, 609-209-061
Brzesko, pl. Kazimierza Wielkiego 8, Firma Usługowo-Handlowa BP-PROJEKT Piotr Bober, 504-126-485
Brzeszcze, Wspólna 46, PROJEKTOWANIE I NADZORY BUDOWALNE INŻ. JANUSZ BARAN, 509-089-378
Chrzanów, Balińska 19, Firma Usługowo - Handlowa Lider H&HŁukasz Hudzik, 509-428-777
Chrzanów, Radki 5, Gloria Grażyna Bachowska - Senatus Consulto, 602-61-01-01
Dąbrowa Tarnowska, Kopernika 67, BIURO PROJEKTÓW I NADZÓR BUDOWLANYmgr inż. PAWEŁ BIEŚ, 14 642-24-89, 696-059-947
Dąbrowa Tarnowska, Berka Joselewicza 1, Projektowanie i Nadzór Budowlany Andrzej Kita, 508 144 142
Dobczyce, Jagiellońska 27A, Biuro Nieruchomości Stanisław Spytek, 12 271-38-15, 603-956-365
Gdów, Bocheńska 1239, ARCHIKaDoDorota Verey, 609-146-194
Gdów, Gdów 79, Biuro ProjektoweKOPUŁA 1 Wojciech Dusza, 536145202
Gdów, Marszowice 244, Katarzyna Dusza-Bednarek, 607-926-551,
Gdów, Gdów 79, Pracownia Architektoniczna - Konstrukcyjna DB Studio-Projekt, 500-458-120
Gorlice, Biecka 10, Agencja Projektowo-HandlowaPRO-AR ANNA HONKOWICZ, 18/ 307-03-10, 607-329-355
Gorlice, Wróblewskiego 17/3, MSPROJEKT Projektowanie i Nadzór, 504-577-690

Gorlice, Partyzantów 4, Prace Projektowe, Kosztorysy Jadwiga Belniak, 18/352-56-07
Grybów, Biała Niżna 142, Usługi Projektowe Stanisław Ryszard Niepusz, 605 360 886
Iwanowice k. Słomnik, Iwanowice Włościańskie 52, Ard-Geo Usługi geodezyjne - ProjektoweAndrzej Śmiałek, 510211591
Iwanowice k. Słomnik, Maszków 33, Firma Handlowo Usługowo Budowlana PRO-KOMPLEX Marta Pióro, 606-833-967
Iwkowa, Iwkowa 15, Usługi Projektowo-Kosztorysowe, Nadzory Budów Stanisław Piechowicz, 501-463-352
Kalwaria Zebrzydowska, Brody 550, ARCHITEKTONICZNA PRACOWNIA PROJEKTOWA Andrzej Mielecki, 604 552 501
Kasina Wielka, Kasina Wielka 556, Pracownia Projektowa Skowronekmgr inż. Łukasz Skowronek, 880-807-164
Kocmyrzów, Gościnną 12, EFEKT BIURO NIERUCHOMOŚCI Katarzyna Sokół, 501598048, 501-598-048
Kraków, Wrocławska 37a, lok. 314, Aprojekt STUDIO Mariusz Grzybek, 12 346 11 94, 502 853 957
Kraków, Zakopiańska 73/97, Autorska Pracownia Projektowa arch. Joanna Ślęczek, 608 088 236
Kraków, Gościnną 15, TOMASZ FIGLARSKI ARCHITEKT, 602 698 997
Kraków, Mostowa 4/4, Kronenberg Architektki Anna Komorowska, 605-09-99-09
Kraków, os. Kolorowe 7/18, DOMEDIA STUDIO Anna Piątek, 605-571-511
Kraków, Kłasztorna 9 c, DMC Marek Czowicki, 502-749-910
Krośnice, Dunajcem, Jagiellońska 95, Biuro Projektów i Nieruchomości MPROJEKT, 664-023-980
Krynica, Ludowa 16, Piotr Pajor - Projektowanie. Kosztorysowanie , Nadzory, 605-858-939
Krynica, Czarny Potok 15/24, Projektowanie, kosztorysowanie, nadzory Ryszard Marciszewski, 501-462-875
Kreszowice, Grunwaldzka 12, DOM Maciej Matysik, 12 2826524
Libiąż, Jaworowa 70, Usługi Projektowe Studio33 Michał Nowakowski, 514-656-152
Limanowa, Tarnowska 2, Pracownia Projektowania Architektoniczno-Inżynierskiego M3-Projekt Magdalena Ociepka-Miśkowiec, 501-155-582
Lipinki k. Biecz, Wójtowa 111, Usługi Projektowe Grzegorz Kosiński, 724-735-935
Łącko k. Nowego Sącza, Łącko 277, Biuro Projektów KONSTRUKTOR s.c.A.Kałużniński, T.Janeczek, R.Wróblewski, 18/ 444-55-75
Łącko k. Nowego Sącza, Łącko 770, Firma Usługowo-Handlowa PROJ-BUD Alina Dąbrowska, 18 444-63-73
Łęg Tarnowski, ILKOWICE Partyzantów 42, Pracownia Projektowa Ewa Wojciechowska-Skrabacz, tel./fax 014 6457732, 604 578 418
Miechów, Rynek 1, Studio Usług Inżyniersko Budowlanych AKANT mgr inż. Ryszard Duda, 41 383-36-44, 696-783-575
Mszana Dolna, Krakowska 110, F.H.U ARBUDJanina Broczkowska, 608-146-573
Niepołomice, Młyńska 3 a, KOPUŁA + mgr.inż Magdalena Paduch, 796-113-530
Niepołomice, Rynek 20, P.U.H MULTIPUNKT Maciej Wszolek, 12 28-139-60
Niepołomice, Wrzosowa 2a, STRUKTURA Projektowanie Architektoniczne, mgr inż. arch. Paweł Małek, 12 657 98 90 , 602 117 393
Nowy Sącz, Różana 15, Firma Geodezyjna Wituszyński s.c., 18/441-31-58, 601-95-70-32
Nowy Sącz, Królowej Jadwigi 21/69, Sower s.c. Mróz Bogusław i Mróz Magdalena, 18 443-51-54, 606-81-06-11
Nowy Sącz, Kilińskiego 70, Usługi Projektowe - Kosztorysowe Marian Jasiński, 018 443 79 14, 603 750 400
Olkusz, Armii Krajowej 24/15, Biuro Usług Projektowych Dom - Plan Jadwiga Polańska, 503-594-464
Olkusz, Armii Krajowej 24/15, F.U.-H. TOP-PROJEKT, 501871834, 503594464
Olkusz, Witeńskich 239, PLANAR Pracownia Architektonicznaarch. PAWEŁ BIGAJ, 501-288-630
Oświęcim, Zaborska 2A pok. nr 104, Archimaks Pracownia Architektoniczna mgr inż. architekt Anna Matla , mgr inż. Sławomir Koziara, 604-194-600, 692-413-654
Oświęcim, Jana Pawła II 1 B, Usługi Budowlane Projektowanie i Nadzory Budowlanemgr inż. Wojciech Plata, 503-782-775
Oświęcim, Porębskiego 9, WK Budex Wojciech Knycz, (033) 842-63-67, 791040830
Piwniczna, Źródłana 3 a, Usługi Projektowe, Projektowanie i Nadzór Budowlany inż. Włodzimierz Rec, 601-083-886
Raba Wyżna, Raba Wyżna 285, PROJEKTOWANIE, NADZORY BUDOWLANE - TEPEK JÓZEF, 501-055-402
Raba Wyżna, Raba Wyżna 567 A, Usługi Projektowe i Ogólnobudowlane Jan Wojdyła, (18) 26 712 02, 606 441 226
Rzezawa, Bocheńska 83A, Bartosz Gembarszewski PROJEKTOWANIE I NADZORY BUDOWLANE, 507 430 142
Rzezawa, Borek 320, DOMINATOR Usługi Projektowemgr inż. Jarosław Stal, 14 613 98 14 , 501 602 355
Skawina, Ogrody 9/30, STUDIO AMPA Urszula Lelek-Pochopień, 511-215-216
Skawina, Korabnicka 5A, Studio Projektowe Ankra s.c. R.Kurliut, u.Kurliut, 506 823 308
Spytkowice k. Zatora, Św. Katarzyny 11, ARCHITOM, Usługi Projektowe Tomasz Marek, 605-253-283
Stróże k. Gorlic, Polna 106, F.H.U. REMAR Renata Krzyszoń, 18 548-36-66, 603-127-360
Tarnów, Bernardyńska 15, APM Studio Pracownia Projektowa architekt Paweł Michoń, 14 656 12 46, 608-661-488
Tarnów, Kochanowskiego 11, ArtBud s.c. Artur i Stanisław Morys, 14 629-60-25
Tarnów, Szotnik 2b, Powszechna Agencja Handlowa PAH sp. z o.o., (14)632-88-72, 603-666-989
Tarnów, Krakowska 42/26, SZWED Jacek Swed, 14 625 01 10, 506 117 475
Tenczynek, Sanka 46, Lignarius Sławomir Morgaś, 886-411-629
Trzciana k. Bochni, Trzciana 424, Biuro Projektów Architom Lidia Ferenc, 663-024-814
Trzebnia k. Myślenic, Trzebnia 536, Usługi Projektowe ARCHI-DODorota Pindel, 12 273 48 96, 698-711-764
Tuchów, Dąbrowka Tuchowska 80 G, ARCH-PRO Marzena Krupa, 731-758-855
Wadowice, Pl. Kościuszki 3, Biuro Usług Inwestycyjnych i Obrótu Nieruchomościammgr inż. Irena Gracka, 33/ 823-29-65, 606-216-218
Wadowice, Piaskowa 14, Biuro Usług Projektowych Andrzej Spisak, 501-507-680
Wadowice, Wojtyłów 19, Biuro Usług Projektowych Tomasz Korzeniowski, 503-034-565
Wadowice, Mickiewicza 27/24, Kontrakt Pracownia Projektowo-Usługowa Dominik Ogiewicz, 507-073-516
Wadowice, Wojtyłów 14, Zakład Usług Projektowych mgr Andrzej Kucharski, 33 823-33-62
Wieliczka, Kochanowskiego 11A, Firma Projektowa PLAN s.c. Anna Taff-Czernik, Krzysztof Czernik, (12) 278-26-29, 501-469-965
Wieliczka, Słowackiego 3/5, GEOHIT Nieruchomości i Dokumentacja Budowlana, 12 288-19-11, 604-377-753
Wieliczka, Kochanowskiego 11, Zakład Inżynierski Marian Łukasik, 604-54-23-10
Wiśniowa, Lipnik 280, Biuro Obsługi Inwestycji Budowlanych Krzysztof Kaczmarczyk, 12 271-46-77
Wiśniowa, Wiśniowa 341, PG-I GEO-INŻ-BUD Ryszard Murzyn, Biuro Usług Projektowych i Doradztwa, 721-831-107
Zawoja, Zawoja 1344, Pracownia Projektowa Maria Tereszkievicz, 33 877-51-15, 602-303-624

Mazowieckie:

Białobrzegi Radomskie, Kochanowskiego 2, Nadzór i Projektowanie w Budownictwie Leszek Popiel, 660-795-526
Białobrzegi Radomskie, Krakowska 68, Usługi Projektowe Andrzej Chmielewski, 604-091-347
Białobrzegi Radomskie, Reymonta 33/2, reConcept studioarchitekt Krzysztof Popiel, 509-433-634
Borkowice k. Końskich, Główna 84, Biuro Projektowe LUX-PLAN, 691-45-55-35

Brańszczyk, Jana Pawła II 77, Z.U.P.B. STOLCAT ADAM KOWALCZYK, 602-572-822
Ciechanów, Batalionów Chłopskich 17 A, Biuro Projektów INWEST-PMarian Adam Pawłowski, 23/ 673-48-78
Ciechanów, Marii Dąbrowskiej 16, MC PROJEKT Marcin Czarnewicz, 668-760-603
Ciechanów, Błękitna 21, PWPROJEKTY Pajewski Włodzimierz, 607-147-537
Dąbrówka k. Radzymina, Małopole Piaskowa 29 A, P.P.H.U DOMAL Albin Krawczyk, 603-985-784
Dębe Wielkie, Warszawska 23, PRO-BUD Łukasz Rokicki, 692-850-533,
Dęblin, Okólna 57, P.H.U WIMAR HENRYK LIPIEC, 602-304-988
Garwolin, Wolna 6, DAREX Dariusz Syga, 601-36-24-38
Garwolin, Mazowiecka 35, MAŁY DOMEK MARIUSZ GŁASZCZKA, 25 682 42 69, 508-151-479
Garwolin, Romanówka 22/13, MDE PROJECT Dariusz Tarczyński, 695-590-883
Grójec, Bankowa 1, TWOJ DOM -projekty-doradztwo-sprzedażMagdalena Łyszkowska - Nowak, 692422566, 692-422-566
Grójec, Piłsudskiego 78, Usługi Projektowe Maria Sterzyk, 48 664-27-91
Iłża, Pakosław 147, LUK-ARCH, 781-956-174
Iłża, plk. Muzyki 5, STAN-PROJEKT Stanisław Przelazły, 48 616 36 51, 793-222-766
Jedlnia-Letnisko, Widok 6, Far-Invest Rafał Faryna, 501-344-151
Joniec, Królewó 146, Pracownia Projektowa Marlena Domańska, 512-860-143
Józefów k. Otwocka, Graniczna 13, JM STUDIO s.c.JMarkiewicz , M.Markiewicz, 603-889-433
Karczew k. Otwocka, Jana Kochanowskiego 9, ML PROJEKT Michał Lipiński, 602-397-186
Legionowo, Warszawska 116 Michałów Reginów, KSL Architekti Sebastian Leszczyński, 48 691 517 795, 691-517-795
Legionowo, UL. KOŚCIELNA 13F , ŁAJSKI, USŁUGI BIUROWE BUDOWNICTWA Józef Ogieńło, 608-069-878
Lipno n. Wisłą, Wólka 36A, AGROMAR sp. z o.o., 504-522-042
Łochów, al. Łochowska 6, Biuro Projektowe inż. arch. Józef Książek, 025 675-00-89, 606-32-67-58
Łochów, al. Łochowska 2A, JSP Biuro Projektów Jacek Siudziński, 501-625-560
Łomianki, Al. Chopina 26S lok. 1 Łomianki dolne, Centrum Rzecznictwa Budowlanego sp. z o.o., 22 490-42-10
Łomianki, Warszawska 26, Domena Projekt Ewa Serzysko, 22 751-60-70, 510-115-011
Mińsk Mazowiecki, S. K. Wyszynskiego 69, Limix - biuro projektowe, 509 707 588
Mińsk Mazowiecki, T. Kościuszki 13/48, Pracownia Projektowa ArchiProjectMałgorzata Łuniewska, 502-33-55-99
Nasielsk, Nowa Wieś 24, ARCH PROJEKT, 531600304
Nasielsk, kard. Stefana Wyszynskiego 11A, KZA PROJEKT Krzysztof Zakrzewski, 517-609-936
Otrębusy, Warszawska 39, Kobud A.Kowalski M. Kaska sp.J., 22 759-38-70
Piaseczno k. Warszawy, Puławska 34 lok.6, BŁOKUS Sp zo.o., 502-957-995
Piaseczno k. Warszawy, Powstańców Warszawy 10 m 5, MC PROJEKT Pracownia Projektowa Marek Czacharowski, 22/ 716-53-09, 606-916-131
Piaseczno k. Warszawy, Powstańców Warszawy 12 A/11, MTB ArchitektiTomasz Gajek, 664-924-872
Piaseczno k. Warszawy, Świętojańska 29, Polgreenenergy Tomasz Kopyt, 507-165-442
Pionki, pl. Konstytucji 3 Maja 9, KRYSBUD-PROJEKT Pracownia Usług Projektowych A.Krystkowiak, K.Krystkowiak, 48 612-14-27, 601-277-876
Płońsk, Gen. Władysława Andersa 14, Usługi Projektowe i Nadzór BudowlanyMossakowski Aleksander, 605-068-602
Pomiechówek, Słoneczna 18, Projektowanie i Nadzory Budowlane Adam Witkowski, 606-420-975
Pomiechówek, Brody, Świerkowa, R.W. Perspektywa - s.c. Robert Wyprych, Stanisław Wyprych, 501-211-078
Pruszków, Staszica 1, AR-BUDArkadiusz Werbanowski, 22-759-85-71, 600-234-996
Pruszków, Dolna 11, ECOWAY Jakub Szczesny, 604-469-339
Przysucha, Świętokrzyska 48 A, Usługi Projektowe Czesław Nowosielski, 887-952-130
Radom, 25 Czerwca 75 a, Agencja Nieruchomości OBA Izabela Cieplińska, 505-44-17-11
Radom, Bózniczna 3 lok 118, Baliński Tomasz "ATB – Projekt" Firma Projektowo – Budowlana, 48 363 10 02, 609-841-351
Radom, Wacyn Ogrodowa 4, Firma Wielobranżowa MALDER mgr inż. Jan Malik, 48 331-54-66
Radom, Nowogrodzka 5, GEORAD Pracownia Geodezyjno-ProjektowaWaldemar Bydzra, 603-793-399
Radom, Żeromskiego 86, PROKURA Agencja Usługowa sp. z o.o., 48 366 00 66, 695-799-988
Radom, Stara Wola Gołębiowska 95/1, PROPOLISA Małgorzata Płatos, 501-125-504
Radom, Żeromskiego 51 a, Przedsiębiorstwo Wielobranżowe Grażyna Bogusiewicz Pracownia Projektowa MAXPOL, 508-247-110
Siedlce, Armii Krajowej 11, AT studio PROJEKT Tomasz Ryś, 508-239-200
Siedlce, Sokołowska 35, 31, MALBUD Krzysztof Malacki, (025) 644 82 43, 502 116 461
Siedlce, Południowa 127, Pracownia Projektowa Dariusz Mitura, 604-280-247
Sierpc, Parkowa 17, Pracownia Kosztorysowa Jarosław Dołkowski, 512-298-949
Sierpc, Plac Chopina 26, Przedsiębiorstwo Usługowo-Produkcyjne BUDEXPOL sp. z o.o., 24 275-62-30
Sulejówkę, Szymanowskiego 19, Prodań - Urszula Dąbrowska, 509-483-204
Sulejówkę, Wiśniowa 23, Studio 95 Piotr Paluch Pracownia Architektury, 22 783-29-65, 691 855 750
Szydłowiec k. Radomia, Powstania Styczniowego 1, PHU PROJEKT EWA PIŚKORZ, 48 617-18-50, 600-359-791
Tarczyn k. Warszawy, Warszawska 11, P.U.H ALEKSANDRA inż. Wojciech Grochowski, 22 717-61-83, 502-229-385
Warszawa, Inflancka 15 lok. 303, PA07 Krzysztof Dobrucki, 608-520-903
Warszawa, Polska 11B, Pracownia Architektoniczna J&J Rocka Januszko Irena, 22 840-25-53, 602646447
Warszawa, Bartycka 26 paw 30c, A&Z PROJEKT Zdzisław Wiszniewski, 609-199-239
Warszawa, Bartycka 26 paw.8, AKaMi Małgorzata Smogór, 22 213-92-29, 500-265-286
Warszawa, Bartycka 24/26 paw.156, BISABA Jolanta Hawryszko, 22 651-03-91
Warszawa, Platynowa 8 m 102, Grupa KRESKA Piotr Dynowski, 501 198 991
Węgrów, Mickiewicza 1B, Geodezja s.c. Zawadzki i Wspólnicy, 607-610-950
Wola Mrokwowska, Marzeń i Snów 4, Inez Co. Domy Kanadyjskie, 505-113-331
Wyszków, Daszyńskiego 9, Biuro Usług Projektowych mgr inż. Zdzisław Kopytowski, 29 742-33-47, 601-212-546
Wyszków, 3 Maja 8 a, HIT-BUD Pracownia Projektowa Zofia Kowalczyk, 29 742-99-90
Wyszków, 3 Maja 8 d, PROJEKTOWANIE BUDOWLANE I WYKONAWSTWOBUDIKON Grzegorz Książek, 693-837-544
Wyszków, St. Okrzei 63C, Pracownia Projektowa Artur Groszyk, 29 742 87 53, 501 615 715
Wyszków, 3-go Maja 8 f, Usługi Projektowe w BudownictwieTadeusz Czajkowski, 601-98-86-72
Żabia Wola, Józefin Szkolna 16, Building & Pipeline Kamil Taras, 668-24-15-12
Zakrzew k. Radomia, Milejowice Radomska 135, P.P.H.U METROL Jan Janicki, Wiesław Janicki, 48/ 383-07-07

Opolskie:

Brzeg, Robotnicza 5, Biuro Obsługi Nieruchomości Agata Brzozowicz, 501 651 321
Długoniłowice, Główna 49, Usługi Projektowe i Nadzór Budowlany Niechciol Waldemar, 609-699-820
GOŚWINOWICE, Nyska 9 A, BIURO PROJEKTÓW - P.H.U. PRODREX, 790-434-593
Gogolin Śląski, Strzelecka 15, ARCHISKANING s.c. Beata i Rudolf Schnurpfeil, (77)4460222, 502-780-711
Kolonowskie, Dzierżonia 2, Z.R.B. Jerzy Zołowski Usługi Developerskie, 77 455-07-49
Komprachcice, Domecko Opolska79, KONSZAL Halikowski Julian, 774646657, 781445468
Luboszyce k. Opola, Krzywa 12, Grupa PROJCAD Biuro Projektowe Michał Malec, 518-233-458
Łubniani, Krótka 2, PHU EMBARGO Dariusz Idczak, 603-761-273
Opole, Bolesława Leśmiana 4, GRAFOS - Kinga Naworska, 606-162-021
Opole, Krzemieniecka 68/3, M-BUD Bogusław Kulczycki, 662-083-097
Opole, Spychalskiego 13 lok. 304, ANprojekt Anna Bodakiewicz, 608-506-464
Strzelce Opolskie, Jana Rychla 6/14, GRAF - s.c. Usługi Projektowe, Wycena Nieruchomości,Nadzory Budowlane Małgorzata Kurzyca, Janusz Kurzyca, 77/461-25-97, 882-444-888

Podkarpackie:

Brzeziny k. Ropczyc, Brzeziny 445A, Majstersztyk sp.z o.o., 531 631 531
Brzozów, 3 Maja 55, ARPA Projekt Paweł Kuźniar
Brzozów, Armii Krajowej 8, MKB PROJEKT Marcin Kruczek, 502-541-434
Brzozów, 3 Maja 62, Terenowy Zespół Usług Projektowych Łukasz Lisowski, 13 434-15-63
Dębica, Żuławskiego 2, MR GEO-PROJEKT TOMASZ MALINOWSKI, 662377666
Dębica, Łukasiewicza 15, P.P.U.H DELPREM Leszek Pasowicz, 14 670-22-52
Dębica, Krakowska 1/311, PRACOWNIA PROJEKTOWABarbara Pasowicz, 601-683-931
Dębica, Kawęczynska 34A, Usługi Projektowe w Budownictwie mgr inż. Janusz Neuman, 693-619-280
Dylągówka, Wólka Hyżnińska 134, GEO PASKO USŁUGI GEODEZYJNEBarłomiej Skoczylas, Zbigniew Pałac, 693-80-95-16
Głogów Małopolski, Rogoźnica 97 A, Przedsiębiorstwo Wielobranżowe FUDALI, 17/85-16-507
Jarosław, Mączyńskiego 58, A. Pich Przewrocka Zespół Usług Projektowych, 16 621-22-95
Jarosław, Franciszkańska 10, Firma Usługowo-Handlowa Jerzy Olejarka, 16 621-07-72
Jarosław, Św. Ducha 8, Komputerowe Usługi Projektowe PROJEKT Jerzy Mickiewicz, 16/ 623-05-16
Jarosław, Sienkiewicza 3, Usługi Geodezyjne Dariusz Niemiec, 691-501-619
Jarosław, Szłowski Adama Chmielowskiego 36, Usługi Projektowe - Nadzór Edward Romaniec, 504-602-504
Jarosław, Czarneckiego 1, Komputerowe Usługi Projektowe PROJEKT - Hubert Łoziński, 603-666-726
Jasło, Słowackiego 4 p.402, Projektowanie i Nadzory Budowlane Urszula Wiatrak, 13 44-586-44, 668-322-512
Jasło, Kadyiego 8, W23 ARCHITEKCI, 794-406-669
Kańczuga, Mikulice 120, Usługi Projektowe Zbigniew Szczepański, 16 641-14-61, 600-874-898
Kolbuszowa, Kolejowa 10/27, ARCHI-KOL Architektura BudownictwaJoanna Bajor, 513-356-791
Kolbuszowa, Macieja Rataja 7, MDA Artur Drożdż, 665-422-645
Krosno, Żwirki i Wigury 1D/6, Usługi projektowe i Nadzór Budowlany mgr inż. Piotr Kustroń, 608-443-858
Krosno, Staszica 21, Zespół Usług Projektowych inż. Wacław Krzanowski, 13 / 43-218-37
Lesko, Przemysłowa 8, Invent Baranski Krzysztof, 502 090 634
Lesko, Słoneczna 6, Pracownia Projektowa ARCHISTYL Paweł Orlef, 609-520-824
Lubaczów, A. Mickiewicza 75, Biuro Projektów Inżynierskich Pro-Gress inż. Piotr Niedźwiecki, 668-499-917
Lubaczów, Mickiewicza 167, Zagrodzki Stanisław Usługi Projektowe, 509-065-652
Łańcut, Ottona z Pilczy 6/2, P.P.U.H PROJEKT Marek Kopec, 604-25-30-15
Łańcut, Podwale 2/2, PWA PROJEKT Pracownia Projektowa, 502-857-895
Łańcut, Orzeszkowej 21, Usługi Projektowe Kazimierz Bester, 17/ 225-47-64, 695-418-660
Mielec, Pułaskiego 1, ARCHISSTUDIO PROJEKT arch. Dorota Hamala-Lis, 17/788-10-58
Mielec, Lwowska 4, Biuro Projektowo Inwestycyjne Paweł Ciemięga, 17 773-04-44
Mielec, Al. Niepodległości 5 lok. 21, CADPC Pracownia Projektowo Inwestycyjna Edyta Gracz-Chmura, 691-472-200
Mielec, Lwowska 4, DOMPROJEKT Mirosław Mazur, 663 159 533
Mielec, Sienkiewicza 2/2, Pracownia Projektowa Marta Gągała-Wójcik, 663-744-682
Mielec, Żeromskiego 26A, Pracownia Projektowa mgr inż. Danuta Pazdro, 17 788-35-37
Nienadówka, Nienadówka 279, Usługi Projektowe Józef Nowak, 17/77-25-229
Nisko, Kościuski 8, IDEA PROJEKT Biuro Projektowe Marcin Skrzypek, 508-264-104
Nisko, Rzeszowska 10, Usługi Projektowe i Obsługa Inwestycyjna inż. Stanisław Siek, 15 841-21-87, 602-384-271
Nowy Żmigród, Mytarz 136, KOPEX - Projektowanie i Nadzór BudowlanyGrzegorz Kopa, 608-118-520
Piłzno, 3 Maja 39, ARCHIKO BIURO PROJEKTOWEJoanna Soprych, 509-976-207
Przemysł, Barska 15/10, Studio Projektowe NEOFORMA Krzysztof Karaś, 16/670-53-70
Przemysł, Hureczko 137, Usługi BudowlaneProjektowanie i NadzoryBogdan Bar, 609608944
Przewoś, Królowej Jadwigi 3, Pracownia Usług Projektowo-Architektonicznych mgr Bronisław Rut, 16-6482748, 665-445-985
Ropczyce, Sienkiewicza 1 pok. 209, ARCHIKOM Biuro Obsługi Inwestycyjnej, 17 222-77-07
Ropczyce, Wypiańskiego 4, BIURO PROJEKTÓW Zakład Obsługi Inwestycyjnej Danuta Święch, 722-006-040
Ropczyce, Rynek 1/6, Biuro Projektowe INWEST PLAN Marcin Koziański, 608-437-030
Rudnik n. Sanem, Wrzowska 6, Biuro Sprzedaży Projektów Alicja Daczyńska, 15/876-22-76
Rudnik n. Sanem, Rynek 38, Pracownia Projektowa ArtMad - Artur Zajac, 15 876-17-33
Rzeszów, J.K. Chodkiewicza 7, GRAF Roman Rabczak, 17/853-51-83
Rzeszów, Juliusza Słowackiego 24, LAND Nieruchomości, 793-389-271
Rzeszów, Baldachówka 14/15, Maciej LALICKI PSP, 503-096-692
Rzeszów, Targowa 3, NORMA-BUD s.c. Lidia Ślęczka , Krzysztof Ślęczka, Józef Ślęczka, 17/852-49-97, 503 148 655
Rzeszów, Targowa 2 A, Przedsiębiorstwo WISPRO Sulima Jerzy Biuro Projektowania i Usług Inwestycyjnych, 17 859-01-05
Rzeszów, Staroniska 42, Pracownia Architektoniczno-Konstrukcyjna Marta Malec, 693-500-207
Rzeszów, Wspólna 2, ConSteel plus Pracownia Architektoniczno-Konstrukcyjna mgr inż. Robert Dacko, 785-051-785
Rzeszów, Litewska 10, DOBRY DOM sp. z o.o. sp. Komandytowa, 17 852-52-30, 601-213-376

Rzeszów, I. Paderewskiego 102, allplans.pl projekty domów Janina Czekierda, 884-784-884
Rzeszów, Kaktusowa 10, Firma Handlowo-Usługowa A&L Anna Węgrowka, 17 865-43-49
Rzeszów, Gen. J. Skrzynckiego 7, Usługi Projektowe i Edukacyjne Kamila Szczepańska – Czebiera
Rzeszów, Powstańców Śląskich 20, Firma STA-KO Roman Laicki, 503096692
Sanok, Konopnickiej 21 A, Biuro Usług Projektowo-Organizacyjnych Budownictwie W&W Paweł Wdowiak, 13/49-303-77, 606-49-14-38
Sanok, Lwowska 14, F.P.H.U Instal-Bud s.c. Tomasz Nabywaniec i Norbert Filipczak, 13 493-24-25, 603-587-409
Sanok, Sikorskiego 7, GEO-TOM Piotr Tomasik, 501-369-163
Sanok, Sienkiewicza 1, Zakład Projektowania i Usług Inwestycyjnych Hubert Pojnar, 13 463-29-65
Sędziszów Małopolski, Waszyńskiego 16, Biuro Usług Projektowo Inwestycyjnych Handlu, 601-545-117
Sędziszów Małopolski, Wesoła 9, Firma Usługowo-Projektowa Janusz Marć, 660-457-941
Sieniawa, Sobieskiego 9A, Biuro Projektowe i Geodezyjne Mieczysław Staniak, tel. 16/622-82-30
Stalowa Wola, Al. Jana Pawła II 58/32, BUDOFROM mgr inż. Marek Froń, 665-700-585
Stalowa Wola, Aleja Jana Pawła II 13, DGI Firma Handlowo-Usługowa Jerzy Bis, 15/ 844-06-20
Stalowa Wola, 1-go Sierpnia 12/223, RM-Projekt Usługi Projektowe Robert Mróz, 600-047-552
Stalowa Wola, Wojska Polskiego 4 a, Zespół Projektowy AWART W.Łukasiewicz, M.Łukasiewicz, B.Łukasiewicz, 15/842-35-95
Stalowa Wola, Jaśminowa 6, Maria Skromak, 15 842-96-57, 602-19-13-23
Stępina, Stępina 50, F.P.H.U ALT-BUD Paweł Ziobrowski, 603-184-139
Strzyżów n. Wisłokiem, Przecławczyka 5, Gminny Zespół Gospodarczy, 17/276-12-26
Targowiska, Leśna 5, Biuro Projektowe i Geodezyjne BPIGMarcin Kijowski, 537-227-237
Tarnobrzeg, Dekutowskiego 6, BB PROJEKT Paweł Bykowski, 889-223-888
Tarnobrzeg, Moniuszki 20 (I piętro), BIURO PROJEKTOWE, USŁUGI INŻYNIERSKIE - ROMAN REGULSKI, 502-966-288
Tarnobrzeg, Moniuszki 20, Pan inżynier sp. z o.o., 502 966 288
Tarnobrzeg, Targowa 2, WB Projekt Magdalena Brzezowska - Wasik, 510-520-841
Tarnobrzeg, Moniuszki 5/2, Zespół Usług Projektowych Ryszard Matyka, Dorota Zielińska, 15/822-11-84
Ustrzky Dolne, Pionierska 10/11, ARCHPROJEKT Usługi Projektowo-Budowlane Emilia Szydełko, 508-15-33-59

Podlaskie:

Augustów, Brzostowskiego 10A lok. 11, ARCHEKO Pracownia Architektury Wojciech Rafalko, 606-787-444
Augustów, Tytoniowa 9, Zakład Handlowo-Usługowy Paweł Kotiwa, 87 643-28-01
Białystok, Rolna 111, KA Projekt Arkadiusz Koc, 694-765-094
Suwałki, Utrata 2C lok. 15, Anna Falba- Alboszt Biuro Architektoniczne, 509-285-759
Suwałki, Korczaka 4/1, Architekti - Biuro Projektowe Mariusz Jakubanis, 87 565-08-56, 606-224-260
Suwałki, G. Narutowicza 10a, PRACOWNIA PROJEKTOWA Architekt Jowita Pietraszkiewicz, 601-312-620
Suwałki, Noniewiczza 85 C, PROJEKTOR Renata Kuczyńska, 87/563-16-14
Suwałki, Kościuszki 37, Przedsiębiorstwo Projektowo - Budowlane ARCHITEKT sp. z o.o., 87 599-49-07

Pomorskie:

Borzechowo, Wczasowa 20a, Pracownia Architektoniczna ZAMONSKI, 58 588-48-25
Bytów, Mądrzechowo Diamentowa 18, INŻYNIERYJNA OBSŁUGA INWESTYCJI JACEK FILOSEK, 691-979-467
Bytów, Jana Pawła II 5/, Zakład Budownictwa Ogólnego Michał Fijałkowski, 59-822-50-09
Chojnice, hm. Bernarda Myśliwka 1, ALPI-Projekt Piotr Ziemiński, 506982379
Chojnice, Mickiewicza 38/1, ArchiSTYL Pracownia Projektowa, 608577688, 608-577-688
Chojnice, Modrzewiowa 33, Projektowanie i Nadzór Zdzisław Ziemiński, 523-978-713
Chojnice, Chojnicka 18a, Archi-Tom Tomasz Maciejewicz, 504-325-121
Gdańsk, Grunwaldzka 76/78 pok.212, Bis Projekt Grażyna Younes, 507-845-866
Gdańsk, Wodnica 48/2, P 123 sp. z o.o., 58 733 65 65
Gdańsk, Grażyny 14/6, TENCONCEPT - Hubert Kowalski, 58/ 341 59 20
Gdańsk, Za Murami 2-10 lok.120, Gotowe Projekty Budowlane Barbara Chamska, 58 346-32-33, 607-775-607
Gniew, Wiślana 1 a/9, Nadzory i Doradztwo Budowlane Grzegorz Łopatowski, 726-001-844
Gościcino, Olchowa 19, Biuro Obsługi Budowy BIOBUDA Adam Bigus, 507-458-402
Gościcino, Robakowska 28, LETNI DWÓR Mirosław Mazgajczyk, 601-631-963
Kartuzy, Parkowa 10/5, AUTORSKA PRACOWNIA ARCHITEKTURY architekt Tomasz Golanko, 664-715-015
Kartuzy, Rynek 5G, Pracownia Projektowo-Usługowa Joanna Wesołowicz-Knop, 668-301-096
Kartuzy, Rynek 5G, Pracownia Projektowo-Usługowa Małgorzata Kuchta, 600-742-739
Kartuzy, Rynek 4, Przedsiębiorstwo Inwestycyjne PROKART sp. z o.o., 58 681-37-22
Kartuzy, Grzybno Świerkowa 14, Usługi Projektowe Marcin Brylowski, 58 58-58-653, 668-843-362
Kolbudy Dolne, Fiołkowa 61, ARCHIEko Agata Chmielewska, 606-769-538
Kolbudy Dolne, Wybickiego 29 D, JW Team sp. z o.o., 58-306-34-85, 508 443 071
Kościerzyna, Długa 26, Biuro Obsługi Inwestycji, 58/680-87-15
Kościerzyna, Wybudowanie Ogrodnicza 2, Biuro Usług Inwestorskich Plan-Bud Kazimierz Mański, 58 686-24-89
Kościerzyna, Szopińskiego 1/10, Polanz-Dom Roman Kowalewski, 606-678-308
Kwidzyn, Broniewskiego 5/13, Biuro Obsługi Inwestycji Budowlanych ADSUM Michał Chodorowski, 607-299-467
Kwidzyn, Rakowiec Jaśminowa 26, F.H.U. WAXO Roman Warelich, 55 645-75-95, 501-692-142
Lubichowo, Wdecka 13a, Firma DORING Tadeusz Doring, 58 588-52-88
Luzino, Lipowa 1, Biuro Projektowe SZEŚCIAN Agnieszka Swobodzińska, 792-019-585
Luzino, Robakowo Królewska 13, CONTEC Grzegorz Teclaf, 519-726-771
Malbork, Jesionowa 6, Biuro Inwestycyjne POSESJA Beata Cymerman, 55-647-27-49, 509-757-180
Pelplin, Sambora 4A, Biuro Projektów Wycen i Ekspertyz Budowlanych Mirosława Sielska, 58 536 14 09, 501801886
Polchowo, Pucka 15, HB Invest Hanna Kłoka, 888-533-544
Pregowo, Wichrowe Wzgórze 9, MB STUDIO ARCHITEKTURY Maciej Biarda, +48 517 518 235
Pruszcz Gdański, Aleja Ks.Józefa Walega 1/1 e, Biuro Usług Geodezyjnych i Projektowych KODEM sp.z o.o., 58 683 55 22, 608 035 655
Pszczółki, Pszczółki Sienkiewicza 1c, PHU FORMBUD, 601-249-959
Pszczółki, Mikołaja Kopernika 31, Zbigniew Jezierski PROMO, 790-200-257
Puck, Mistrzowska 21, SATOR Marcin BLOCK, 602-486-112

Reda, Pucka 9, Firma Usługowa AS POL Biuro Nadzoru i Dokumentacji Budowlanej mgr inż. Andrzej Świątek, 58 678-51-36
Sierakowice, Dworcowa 1, Usługi Projektowe Daniel Klein, 665-031-400
Starogard Gdański, Sumin 57, INŻYNIERIA BUDOWLANA TOMASZ FIRGON, 502-840-630
Starogard Gdański, Bohaterów Westerplatte 13, Kancelaria Majątkowo Finansowa Kinga Skonieczna, 509-509-441
Starogard Gdański, Kościuszki 25, Pracownia Architektoniczna s.c.A.Rogowska, L. Niklewski, 58-560-03-44
Starogard Gdański, rynek 38 II piętro lok.1, Szymon Derdowski, 509-724-773
Starogard Gdański, Nowa Wieś Rzeczna Jaśminowa 9, Usługi Projektowe i Nadzory Budowlane, 504-007-465
Tczew, Obrońców Westerplatte 24, Biuro Projektowe KRK Ryszard Kościński, 508-210-116
Wejherowo, Łęgowskiego 14, Bogdanna Ziętek - Usługi Projektowe, 501-487-134
Wejherowo, 3-go Maja 11/1, Geocentrum Jacek Kobiela, 58/ 672 91 31, 510-529-501
Wejherowo, Św.Jana 13/1, PG Construction sp. z.o.o, 696-488-198
Wejherowo, M. Konopnickiej 19D, ZARYS Biuro Usług Geodezyjno-Projektowych i Nieruchomości inż. Gabriela Bekisz, 58 672-69-32
Wiślina, Rokitnica Świerkowa 7, Firma Usługowa AKSA Joanna Kołtonowska - Toczek, 601-353-309
Żukowo k. Kartuz, Gdyńska 22, KL-PROJEKT Krystyna Lihs, 58 681-74-37, 508-355-262
Żukowo k. Kartuz, Gdyńska 34, Pracownia Projektowa Irena Majkowska, 602- 476 - 927
Żukowo, Pępowa, Jaśminowa 17, BL PROJEKT Ludwik Breza, 602-783-915

Śląskie:

Bielsko Biała, Plac Wolności 9, ABAKON sp. z o.o, 33 811-11-88
Bielsko Biała, Słoneczna 4/1, BWD Pracownia Projektowa Bartłomiej Dużniak, 508 508 789
Bielsko Biała, Konopnickiej 28/6, FHU AMAKOMałgorzata Płonka, 33/815-96-87
Bielsko Biała, Górską 98A, MARGARET Małgorzata Woch
Bielsko Biała, Powstańców Śląskich 6, STUDIO A arch. Krzysztof Łaszczyk, 33 815-05-02, 509-784-003
Bieruń Nowy, Bijasowicka 28, INTERBUD&EKODOM Marcin Michulec, 724-654-490
Bujaków, Stawowa 17, Usługi Projektowe Ryszard Bogacki, 33/81-08-022
Chudów, Chudów Osiedle nr 6, Usługi Projektowo-Budowlane inż. Eugeniusz Kurpas, 32/23-57-201
Ciasna, Sikorskiego 8, Zakład Usługowy TERMO - Gabriela Brzezina, 693-068-599
Czechowice Dziedzice, Kolejowa 43, Zwierzchowski i Spółka Pracownia Projektowa Budowlano Instalacyjna, 32 215-37-93
Częstochowa, Śląska 15, Czas na dom Łukasz Knop, 515-09-17-18
Częstochowa, Dekabrystów 68/76, KONTRAST ARCHITEKTURA I NIERUCHOMOŚCI Tomasz Waliński, 34 368-12-44, 604-909-463
Częstochowa, Armii Krajowej 41/7, PPHU MADBUD Józef Uliński, 34/365-66-89, 604-699-868
Częstochowa, Botaniczna 34, FHU Awans Tadeusz Bielański, 34 363 33 31
Dąbrowa Górnicza, Kraszewskiego 3, Techniczna Obsługa Procesu Inwestycyjnego mgr inż. Andrzej Oleksiak, 601-472-408
Dąbrowa Górnicza, 3-go Powstania Śląskiego 6, DOM SYSTEM Przedsiębiorstwo Inżynieryjne Grażyna Kocjan, 694-948-474
Dąbrowa Górnicza, III Powstania Śląskiego 6, Przedsiębiorstwo Inżynieryjne DOM EKO-SYSTEMS Kocjan Paweł, 32 726 34 07 , 694 94 84 74
Kamieniec, Polna 10, WIK-PROJEKT Witold Bulinski, 661-411-669
Katowice, 3 Maja 18, Visart W.Feodorów, A. Hepek sp. Jawna, 32/ 253 66 19
Kłobuck, Kolejowa 30, AB PROJEKT Architektura i Budownictwo, 34 310-00-81
Knurów, Niepodległości 90, PW DOMUR mgr inż. Józef Zuśzick, 32 235-24-18, 602-212-343
Koniecpol, Żeromskiego 40, Przedsiębiorstwo Projektowania Kosztorysowania i Nadzoru Budowlanego Sławomir Langier, 34/ 355-19-33, 602-513-088
Kończyce Małe, Jagiellońska 19, ML DESIGN Biuro Inżynieryjne, 603-240-620, 663-381-970
Kozy, Szkolna 10, Projektowanie i Nadzory Piotr Pezda, 604511839, 604-511-839
Pisarzowice k/ Bielska-Białej, Kęcka 55, Pracownia Projektowa mgr inż. Krzysztof Hałat, 33 84-57-517, 602-684-352
Poczesna, Południowa 6, P.P.H.U. KAM-BUD Kamil Ociepa, 510-106-009
Przechlebie k.Gliwice, Łączna 9, Biuro Inżynierskie HS-Projekt Sebastian Hazelbusz, 505-125-639
Pszczyna, Korfantego 13/1, Zespół Usług Projektowych - Edward Folwarczyn, 32 210-34-14
Rybnik, Żorska 205, Pracownia Projektowa Małachit Aleksandra Gołowacz, 501-741-081
Sosnowiec, Grochowa 5, Biuro Projektowo-Usługowe MAKBUD Michał Knap, 509-306-919
Tarnowskie Góry, Żwirki i Wigury 6, PORMAR Marek Porada, 32/ 285-12-95
Tychy, Darwina 25c/6c, Autorskie Biuro Projektów b*g Bernard Grygier, 507-020-540
Wilamowice k. Oświęcimia, Osiedlowa 11, Projektowanie i Nadzór w Budownictwie inż. Łukasz Chmiel, 696-092-663
Żory, Rzeczna 20B, Centrum Projektowe Paulina Kuśmirowska, 605-441-926
Żory, Pszczyńska 25, Pracownia Projektowa J.M. Projekty Izabela Mandla, 32 434-33-45, 606-75027-38
Żywiec, Kościuszki 42/6, Biuro Projektów Budownictwa mgr inż. Jarosław Kwak, 33 861-36-31, 606-97-36-52
Żywiec, al. Piłsudskiego 34/1, Józef Kuśel Nieruchomości, 33 860 05 55
Żywiec, Rzeźnicza 53, Usługi Ogólnobudowlane mgr inż. Marek Woźniowski, 604-597-030
Zabrze, Sikorskiego 7A, PPUH TAWI Tadeusz Wita, 32/240-18-80, 502 143 200

Świętokrzyskie:

Bieline, Żeromskiego 43, USŁUGI PROJEKTOWE DLA LUDNOŚCI Czesław Kałuża, 509-169-923
Bodzentyn, Miejska 3, Usługi Projektowe Marek Lesisz, 604-564-736
Brudzów, Młynek Brudzowski 36, BOSS Sylwia Boksa, 785-613-436
Busko Zdrój, Skałki 18, Firma Handlowo - Usługowa PONIDZIE Grzegorz Matyja, 41 378-24-74, 606/ 727-714
Busko Zdrój, Ogrodowa 3A, GNP - Szymon Brych, 41 378-61-50, 500-250-520
Busko Zdrój, Bohaterów Warszawy 57, Studio TM Piotr Tomala, 600-883-941
Busko Zdrój, Stefana Batorego 30 A, Usługi Projektowe Marcin Dalmata, 41-378-77-67, 698-376-638
Jędrzejów, 11 Listopada 121/16, BIURO USŁUG PROJEKTOWYCH Edward Nowak, 41/ 386-16-11, 663-789-063
Jędrzejów, Mieszka I 8/46, Biuro Usług Projektowych Nieszyn Włodzimierz, 41-386-46-33, 607-275-969
Kielce, Chabrowa 114, F.P.H.U. EKO-DOM Zbigniew Wojciechowski, 41 362-09-31
Kielce, Kościuszki 44/1, Fabryka Form Architektonicznych Marcin Bartocha, 505-556-472
Kielce, Śniadeckich 30, Pracownia Projektowa Architektoniczno-Budowlana M i A Głowackich, 606-977-594
Kielce, Górna 19A/2, ARCHIDRAFT Pracownia Projektowa, 505-995-980

Kielce, Rolna 8, Biuro Architektoniczno- Wykonawcze Archibis, 41/ 344-70-64
Kielce, Nowy Świat 52, KOLPROJEKT Krzysztof Oleś, 41 249-54-25
Kielce, Targowa 16A/67, FIRMA EKOCERTUS Rafał Piotrowski, 508-987-014
Kielce, Tektonicza 8/10, Przedsiębiorstwo Usługowe MAX - Pracownia Projektowa, 602-523-603
Łopuszno, Kielecka 9, Neoprojekt Obsługa Inwestycji Budowlanych, 606-705-388
Miedziana Góra, Miedziana Góra, INDO-BUDOWNICTWO Żelazny Arkadiusz, 503-024-452
Mirzec k. Wąchocka, Mirzec-Podborki 37, F.H.U ARMAX, 41 2749922
Mniów, Centralna 39, PRACOWNIA PROJEKTOWA DOM MARZEŃ P.P.U.H Krystian Janus, 600-232-731
Morawica, Bilcza Zastawie 43, Firma Budowlano- Handlowa PIRYT 1, 41 311 49 90
Osiek k. Staszowa, Ossala 32 a, Szacowanie Nieruchomości i Usługi Projektowe Elżbieta Nowak, 605-686-157
Pawłów k. Wierzbnika, Krajków 25a, ABC Usługi kreślarskie i projektowe Monika Perchel, 501-521-298
Piekoszów, Kolejowa 54, Przedsiębiorstwo Wielobranżowe Ryszard Mularczyk, 041 30 61 044, 604 278 721
Sandomierz, Zawichojska 13, Biuro Usług Projektowych i Obsługi Budownictwa PROKEM s.c, 15 832-83-93, 506-010-132
Sandomierz, Marynarska 2, Firma Usługowo - Handlowa PAL-SAN Wiesław Pawlak, 693-445-871
Sandomierz, Mickiewicza 15, Zespół Usług Projektowych - Jacek Wudź, 15 832-37-31
Sędziszów k. Jędrzejowa, Rajska 44D, ARCTECH Marcin Radłowski, 507-062-217
Sędziszów k. Jędrzejowa, Tarnawa 5, Usługi Projektowe Walenty Cichoń, 664-736-689
Skarżysko Kamienna, Plan Floriański 1 pok. 319, Biuro Projektowo - Usługowe EL-ZET, 668-027-265
Skarżysko Kamienna, Sikorskiego 20 p. 230, Usługi Projektowe i Wycena Nieruchomości Mariusz Nurzyński, Grażyna Kuna, 41/25-313-52, 508-20-27-41
Starachowice, Plac Rynek 15, PPHU ORION Krzysztof Stawski, 600-230-886
Starachowice, Radomska 29, PROMAX Antoni Szerzba, 503-167-434
Starachowice, Na Stoku 8, Projektowanie Nadzór Budowlany mgr.inż. Mirosław Sepiolo, 41 273-37-02, 501-176-055
Staszów, Piłsudskiego 20, Biuro Projektowe Mateusz Kurek, 785-059-428
Staszów, Krakowska 14, MERIDIAN Usługi Geodezyjne Maciej Sochacki, 693-529-874
Staszów, Wschodnia 13/14, Usługi Budowlano Projektowe Andrzej Bracha, 15 864-25-81
Stopnica, Miel 105, B i M Baran Magdalena Baran, 692-767-209, 602-824-244

Warmińsko-mazurskie:

Dywyty, Gady 33B, AST Projekt Anna Sikorska
Elbląg, Juliana Fałata 5/6, Biuro Projektów PRZEKRÓJ Stanisław Piór, 55 239-62-52, 608 349 975
Elbląg, St. Żeromskiego 2B, PRACOWNIA PROJEKTOWA Ewa Samolis, 510-068-290
Elk, Tuwima 26a/4, AG PROJEKT Usługi Inżynierskie mgr inż. Adrian Gajda, 604-484-726
Giżycko, Wilkasy Nadbrzeżna 7, Edward Pawelec
Giżycko, Łuczarska 1, Zespół Usług Projektowcy i Inwestycyjnych s.c., 87 428-32-42
Gołdap, Paderewskiego 32, Zakład Usług Projektowych i Budowlano-Remontowych inż. Władysław Zajkowski, 87/615-13-94, 606-609-230
Iława, Dąbrowskiego 46B/3a, Pracownia Projektowa BIN inż. Bogdan Motyliński, 606-806-277
Iława, Dobrawy 21, Pracownia Projektowa Dariusz Ogonowski, 89 644-04-65, 601-677-673
Kętrzyn, Sikorskiego 24, Przedsiębiorstwo Usługowo-Handlowe B.MBeata Moszyk, 89/751-17-84, 608-392-481
Kętrzyn, Kołłątaja 23, Usługi Budowlane i Projektowe Mariusz Donat, 510232372
Lidzbark Warmiński, Warmińska 28, Nadzór Budowlany, Projektowa i Marek Aleksiejczuk, 603-850-435
Mikołajki k. Mrągowa, Kowalska 2 A, PHU Kazimierz Grabowski, 602174145
Mrągowo, Rynkowa 13, J&B Wiśniewska Bożena
Mrągowo, Warszawska 45B/6, ROMAN Projektowanie, Nadzór, Pośrednictwo, Roman Wołosz, 89 741-24-11, 505-130-372
Mrągowo, Piotra Sobczyńskiego 2B, Usługi Projektowe i Inwestycyjne oraz Wycena Nieruchomości inż. Kazimierz Bonikowski, 89 741-88-66
Nidzica, Tatary 40, USŁUGI INŻYNIERSKIE Andrzej Roman, 602-727-347
Nowe Miasto Lubawskie, Wojska Polskiego 66, Tomasz Małkiewicz Nadzory i Projektowanie, 502-116-597
Olecko, Przytorowa 10/16, Zakład Projektowo - Usługowy Pro-Kon Juliusz Uss, 87 520-29-25 , 501-545-390
Olsztyn, Orkana 5 B, Biuro Projektów i Usług Inwestycyjnych PROFKAD sp. z o.o.
Olsztyn, Zawiszy Czarnego 27, JKMR Biuro Architektoniczne Architekt Jacek Kwiatkowski, 697-259-705
Olsztyn, al. Wojska Polskiego 53/3-4, Pracownia Usług Projektowo - Komputerowych PROKOM, 89 526-66-02
Olsztyn, Jana Bożenigka 13/2, Architectus Pracownia Projektowa, 89 721-30-06, 504-700-878
Olsztyn, Sikorskiego 23 p. 12, StudioDesk Rosiński Jacek, 791-674-006
Olsztyn, Gen. F. Kleeberga 6/1, Pracownia Projektowa EOS4 Projekt, 89 532 08 94, 500 219 497
Olsztyn, Kościuszki 4/1, Biuro Usług Inwestorskich Jarosław Kaźmierczak, 668-492-890

Ostróda, Wałdowo Szmaragdowa 8, Biuro Projektowe ARCHI-B s.c. Beata i Wiesław Kruk, 89 678-95-83
Prostki, Krótka 5/1, Sokół Henryk - Projektowanie i Nadzór Budowlany, 87 611-21-86, 501-505-161
Rybno, Wyzwolenia 61, USŁUGI PROJEKTOWE Jacek Czubkowski, 695 199 416
Ryjewo, Małowskie Pastwiska 15, Zakład Usług Inwestycyjnych Jan Pilczuk, 509-996-791
Szczytno, Michała Drzymały 32b, BIOSOL Usługi Projektowe Jacek Mroziński, 89/624-01-91, 502-498-814
Szczytno, Asnyka 31, Biuro Projektów Budownictwa Indywidualnego Szczytnie Krzysztof Pawłowicz, 606-387-082
Szczytno, Nowe Gizewo 92, KERA Geodezja Budownictwo Nieruchomości mgr inż. Arkadiusz Popało, 606125983, 500478913
Szczytno, Drzymały 6, KOJTEK Danuta i Jerzy Kojtek Spółka Jawna, 89/622-12-18
Szczytno, Rudka 51B, NeoCad Rafał Palak, 604-45-95-43

Wielkopolskie:

Dopiewo, Leśna 52 a, TECHBUD-PROJEKT Wojciech Maik, 506-130-557
Gniezno, Mnichowa 77b, Dor-Bud Doradztwo Budowlane, 61 428-25-30
Kalisz, Braci Niemców 6/B, BIURO INŻYNIERSKIE ANNA WOJCIECHOWSKA, 504-186-253
Konin, Agatowa 8, Zakład Projektowo-Budowlany Skała Marcin Gontarczyk, 693 626 874
Konin, Topazowa 12m31, Andrzej Różański ROZABUD Usługi techniczne i budowlane, 501-371-263, 501-435-055
Konin, Augustynowicza 10, JH Studio Projektowo-Techniczne dla Budownictwa, 63 244-43-34, 602-676-443
Konin, Dworcowa 9/5, Biuro Projektów Diament, 63 242-54-24
Konin, Plac Górnika 2/10, Biuro Projektów TWÓJ DOM, 63 245-67-87, 502-377-798
Konin, Polna 20, Dariusz Zbierski - Usługi Projektowe, 698-006-236
Kramsk, Kramsk Łęgi 76, EKO-DOM Sławomir Rombel, 512-642-187
Kwilcz, Orzeszkowa 29, Przedsiębiorstwo Produkcyjno Budowlane Zetbeer sp. z o.o., 609-265-999
Nowy Tomyśl, Wypoczynkowa 8, Zakład Projektowo Usługowy s.c. Zbigniew, Teresa, Tomasz Gostyński, 614-423-555
Ostrów Wielkopolski, Głogowska 23 a, USŁUGI PROJEKTOWE I NADZORU BUDOWLANEGO Zdzisław Wojtasiak, 501-749-956
Poznań, Wolsztyńska 24 a, Biuro Projektów i Usług Inwestycyjnych Probud Henryk Litwinowicz, 61 861-40-26
Poznań, Wergiliusza 44, Aricom sp. z o.o., 61-842-37-94
Poznań, Piłsudskiego 104, Partner Plan Biuro Inżynierskie Budownictwa sp. z o.o., 61 870-63-16, 618-706-316
Poznań, Szczepankowa 28A, Projektujemy domy sp. z o.o, 61 670 88 94
Poznań, ul Daszewicka 11, LM PROJEKT Marek Łamek, 694 587 609
Poznań, Kwiatowa 4, DOM PROJEKT Elżbieta Zysnarska i Bogdan Szynkowski, 61 853 44 13
Sławsk, Lipowa 2, Biuro Projektów i Obsługi Budownictwa Ogólnego Edyta Wiśniewska, 63 2410977, 601-722-195
Stare Miasto, Janowice 7, Z.P.H.U Andrzej Strużyński, 667-995-666, 603-574-777
Strzałkowo, Al. Prymasa Wyszyńskiego 30, PROJEKT-DOM DAWID FURMANIAK, 509 648 244
Swarzędz, Garby, Zakole 20, PROJEKTOTEKA Barbara Graczyk, 607644877
Szamocin, Stycznia 4, Biuro Projektowo-Budowlane J&A RATAJCZAK, 696-092-353
Szamotuły, Słoneczna 11A, DMS PROJEKT STUDIO, 600-991-605
Środa Wielkopolska, Harcerska 1, Biuro Usług Projektowych s.c. Marek Kubiak, Paweł Kulikowski, 61 285-85-30
Środa Wielkopolska, Poselska 5a, Firma Projekt - Jacek Ziembinski, 61/285-86-58
Trzcianka Lubuska, Matejki 3C/1, Ljprojekt Łukasz Jaworski, 607-992-126
Turek, Wyszyńskiego 1c, Nieruchomości - Wycena, Projekty Alicja Kolenda, 63 280-51-05, 606 280 716
Wągrowiec, Kręta 3, Zakład Nadzoru Budowlanego Cieśl Tomasz, 67 268-92-60, 602-104-629

Zachodniopomorskie:

Biały Bór, Grabowo 58, NTP Usługi Geodezyjne inż. Krzysztof Marusiak, 691-227-533
Choszczno, Wolność 17, P.H.U RYWAŁ Mariusz Walczak, 95 765-21-65
Gryfino, Szczecińska 19, INWESTPROJEKT mgr inż. Habib Hamdaoui, 512-196-512
Kołobrzeg, Jana Tarnowskiego 3, Pracownia Projektowa Bartosz Góral, 608-409-127
Koszalin, Kaszubska 16A/19, DPROJEKT Usługi Projektowe arch. Agnieszka Marciniak, 510 009 275
Koszalin, N. Barlickiego 19, PLAN A Projektowanie i Obsługa Inwestycyjna mgr inż. Mariusz Staszewski, 603-267-072
Koszalin, Pionierów 24/5, Pracownia Autorska arch. Małgorzata Olszyńska, 607-329-628
Stargard Szczeciński, Warszawska 3/2, Architekt Agata Prabucka, 695-58-44-26
Stargard Szczeciński, Gdyniańska 28 c, Przedsiębiorstwo Projektowania i Realizacji Inwestycji ADBUD, 91/577--11-86
Szczecin, Słowacka 13 a/1, Tomasz Bąk, 502-522-733
Szczecinek, Fabryczna 13, Biuro Konsultingowo - Projektowe Reja Ernest Kłosowski, 502-105-011
Szczecinek, Warcisława IV 14 a, Biuro Projektów i Obsługi Inwestycji mgr inż. Piotr Synowiec, 94-37-410-34, 602-49-76-83

Zostań naszym Partnerem

Atrakcyjne warunki współpracy

Zapytaj o szczegóły:

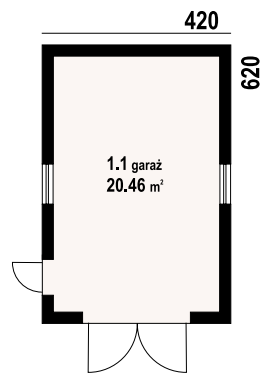
12 274 08 22

609-512-803





G 1 (02) Projekt garażu jednostanowiskowego

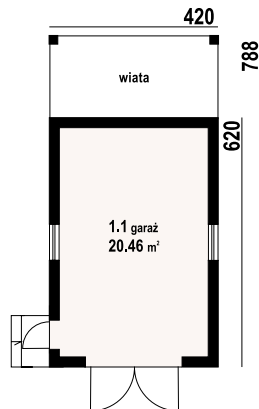


p. użytkowa: 20.46 m²
p. zabudowy: 26.04 m²
kubatura: 90 m³
kąt dachu: 35°
wys. kalenicy: 4.52 m

Ściany zewnętrzne: pustaki ceramiczne + styropian
Strop: płyta żelbetowa
Pokrycie dachu: dachówka ceramiczna



G 1 (03) Projekt garażu jednostanowiskowego z wiatą gospodarczą

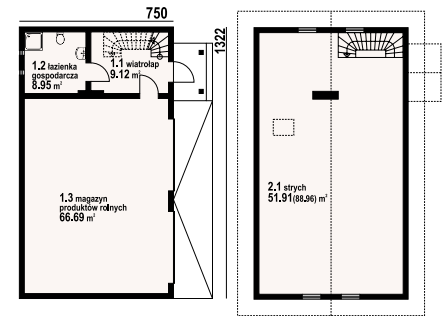


p. użytkowa: 21.09 m²
p. zabudowy: 33 m²
kubatura: 115 m³
kąt dachu: 35°
wys. kalenicy: 4.7 m

Ściany zewnętrzne: pustaki ceramiczne + styropian
Strop: płyta żelbetowa
Pokrycie dachu: dachówka ceramiczna



budynek gospodarczy bg2

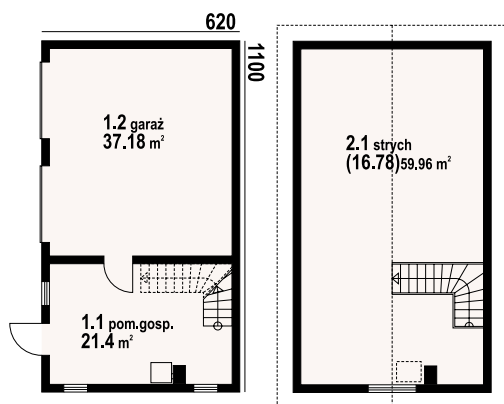


p. użytkowa: 84.76 m²
p. zabudowy: 99.15 m²
kubatura: 227.3 m³
kąt dachu: 42°
wys. kalenicy: 7.77 m

Ściany zewnętrzne: bloczki z betonu komórkowego
Strop: drewniany
Pokrycie dachu: blacho-dachówka



G 2 (07) Projekt garażu dwustanowiskowego z poddaszem gospodarczym

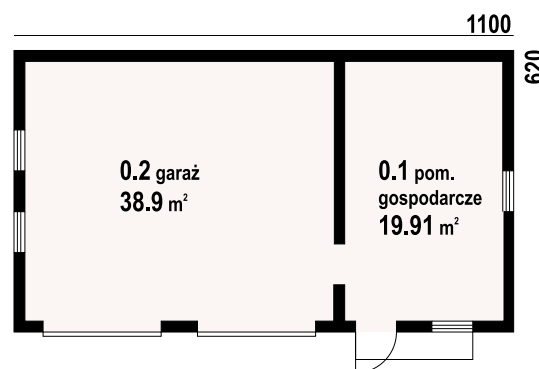


p. użytkowa: 75.36 m²
p. zabudowy: 68.2 m²
kubatura: 380 m³
kąt dachu: 38°
wys. kalenicy: 5.49 m

Ściany zewnętrzne: bloczki z betonu komórkowego
Strop: płyta żelbetowa
Pokrycie dachu: dachówka ceramiczna



G 2 (17) Projekt garażu dwustanowiskowego z pomieszczeniem gospodarczym

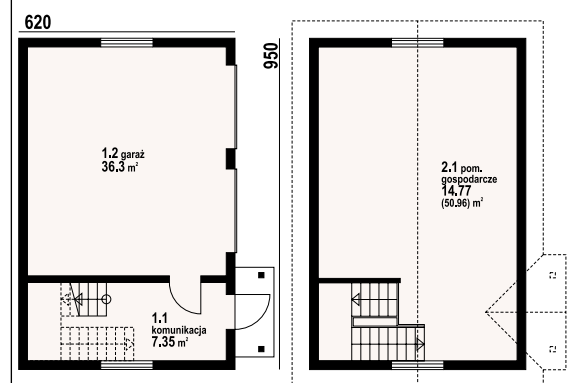


p. użytkowa: 58.81 m²
p. zabudowy: 68.2 m²
kubatura: 350 m³
kąt dachu: 35°
wys. kalenicy: 5.45 m

Ściany zewnętrzne: bloczki Suporex
Pokrycie dachu: dachówka ceramiczna



G 2 (03) Projekt garażu dwustanowiskowego z poddaszem gospodarczym

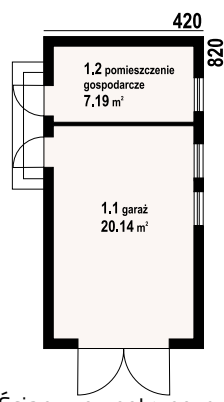


p. użytkowa: 58.42 m²
p. zabudowy: 58.90 m²
kubatura: 230 m³
kąt dachu: 38°
wys. kalenicy: 6.36 m

Ściany zewnętrzne: cegła kratówka
Strop: płyta żelbetowa
Pokrycie dachu: dachówka ceramiczna



G 1 (04) Projekt garażu jednostanowiskowego z pomieszczeniem gospodarczym

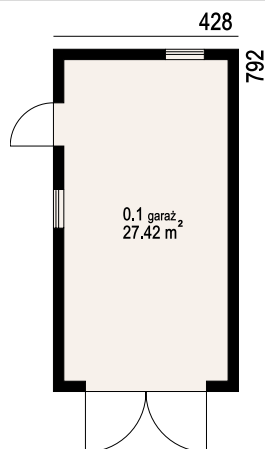


p. użytkowa: 27.30 m²
p. zabudowy: 34.00 m²
kubatura: 115.7 m³
kąt dachu 35°
wys. kalenicy: 4.83 m

Ściany zewnętrzne: pustak ceramiczny + styropian
Strop: drewniany
Pokrycie dachu: dachówka ceramiczna



G 1 (08) Projekt garażu jednostanowiskowego

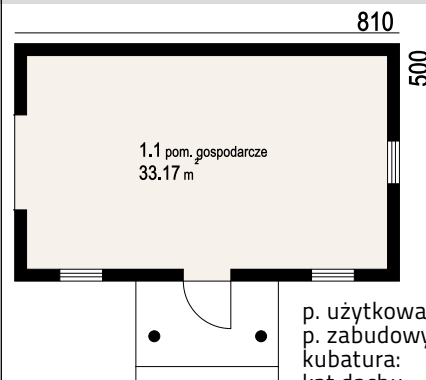


p. użytkowa: 27.42 m²
p. zabudowy: 33.90 m²
kubatura: 130 m³
kąt dachu 40°
wys. kalenicy: 4.66 m

Ściany zewnętrzne: bloczek komórkowy
Pokrycie dachu: dachówka ceramiczna



budynek gospodarczy bg 1

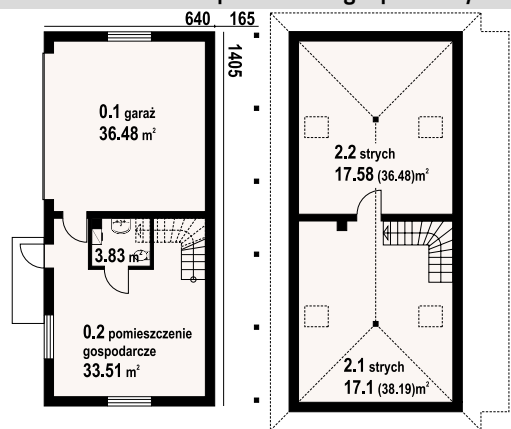


p. użytkowa: 33.17 m²
p. zabudowy: 40.5 m²
kubatura: 164 m³
kąt dachu 40°
wys. kalenicy: 5.76 m

Ściany zewnętrzne: pustaki ceramiczne
Pokrycie dachu: panele dachowe



G 2 (08) Projekt garażu dwustanowiskowego z poddaszem gospodarczym

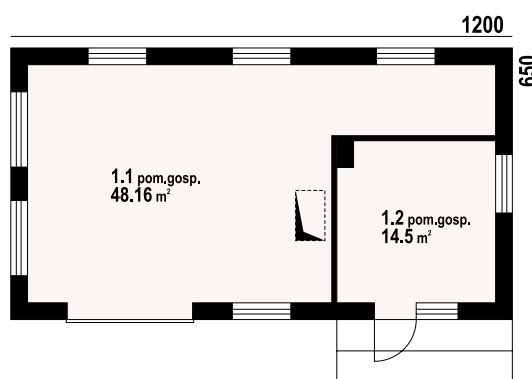


p. użytkowa: 108,5 m²
p. zabudowy: 88,92 m²
kubatura: 405 m³
kąt dachu 35°
wys. kalenicy: 6.21 m

Ściany zewnętrzne: pustaki ceramiczne + styropian
Strop: płyta żelbetowa
Pokrycie dachu: dachówka ceramiczna



BG 53 Projekt budynku gospodarczego

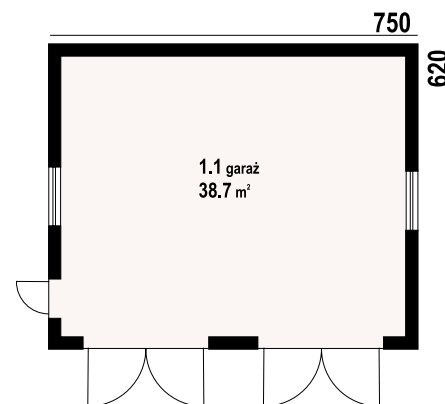


p. użytkowa: 84,26 m²
p. zabudowy: 78,0 m²
kubatura: 375 m³
kąt dachu 38°
wys. kalenicy: 6,67 m

Ściany zewnętrzne: pustaki ceramiczne + styropian
Strop: płyta żelbetowa
Pokrycie dachu: dachówka ceramiczna



G 2 (01) Projekt garażu dwustanowiskowego



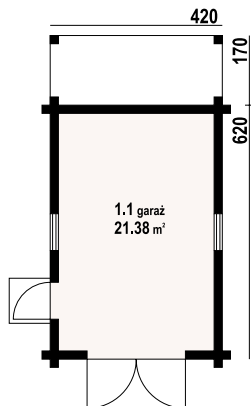
p. użytkowa: 38.70 m²
p. zabudowy: 46.50 m²
kubatura: 175 m³
kąt dachu 35°
wys. kalenicy: 5.38 m

Ściany zewnętrzne: pustaki ceramiczne + styropian
Strop: płyta żelbetowa lub drewniany
Pokrycie dachu: dachówka ceramiczna



GD 1 (03)

Projekt garażu
jednostanowiskowego
z wiatą gospodarczą



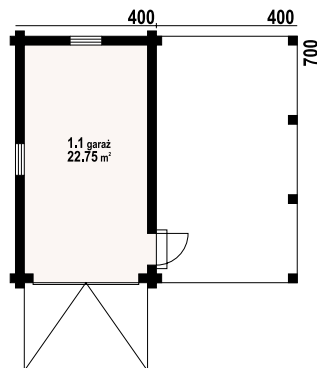
p. użytkowa: 21.38 m²
p. zabudowy: 33.18 m²
kubatura: 115 m³
kąt dachu: 35°
wys. kalenicy: 4.88 m

Ściany zewnętrzne: płazy drewniane
Pokrycie dachu: dachówka ceramiczna



GD 1w

Projekt garażu
jednostanowiskowego
z wiatą na samochód

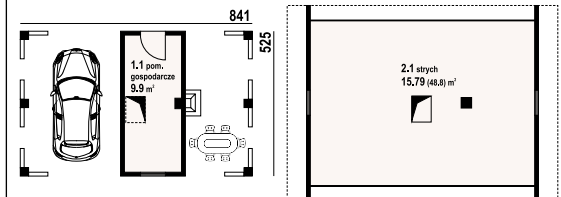


p. użytkowa: 22.75 m²
p. zabudowy: 28.25 m²
kubatura: 90.5 m³
kąt dachu: 20° i 25°
wys. kalenicy: 4.49 m

Ściany zewnętrzne: Płazy drewniane
Pokrycie dachu: dachówka gontopodobna
z posypką Gerard Corona



budynek gosp. mazurski 1 gpm1



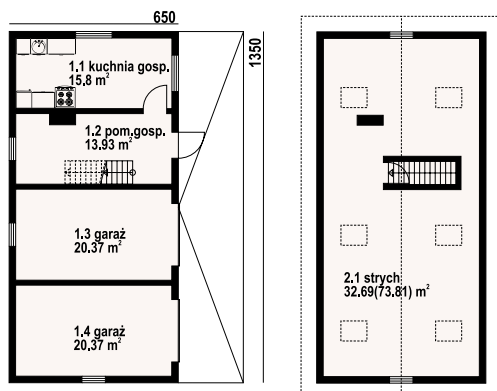
p. użytkowa: 25.05 m²
p. zabudowy: 50.71 m²
kubatura: 59 m³
kąt dachu: 42°
wys. kalenicy: 6.16 m

Ściany zewnętrzne: Płazy drewniane
Strop: drewniany
Pokrycie dachu: dachówka ceramiczna



GDS 2 gkk

Projekt garażu
dwustanowiskowego
z pom.gosp.



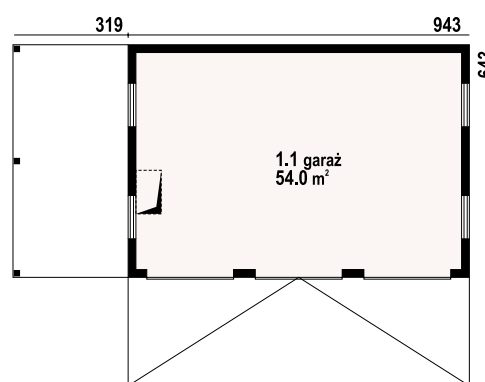
p. użytkowa: 70.47 m²
p. zabudowy: 87.75 m²
kubatura: 382.6 m³
kąt dachu: 40°
wys. kalenicy: 6.62 m

Ściany zewnętrzne: szkieletowe drewniane
ocieplone wełną mineralną
Strop: drewniany
Pokrycie dachu: dachówka gontopodobna



GDS 3w

Projekt garażu
wielostanowiskowego
z wiatą



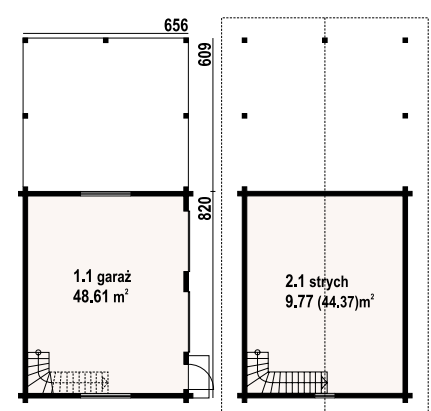
p. użytkowa: 54 m²
p. zabudowy: 60.7 m²
kubatura: 242.2 m³
kąt dachu: 35°
wys. kalenicy: 5.75 m

Ściany zewnętrzne: szkieletowe drewniane
ocieplone wełną mineralną
Strop: drewniany
Pokrycie dachu: dachówka gontopodobna



GD 4w

Projekt garażu
dwustanowiskowego
z wiatą



p. użytkowa: 64 m²
p. zabudowy: 93.7 m²
kubatura: 237 m³
kąt dachu: 32°
wys. kalenicy: 5.9 m

Ściany zewnętrzne: płazy drewniane
Strop: drewniany
Pokrycie dachu: dachówka ceramiczna

katalog projektów domy drewniane



domy z bali domy szkieletowe



domy nowoczesne domy regionalne dwulokalne



projekty indywidualne



biuro@dom-projekt.pl
www.dom-projekt.pl
122740822,609512803

Zachęcamy do zapoznania się z prezentacją domów drewnianych,
zamieszczoną w wydawnictwie „Katalog projektów - domy drewniane”
oraz na stronie: www.dom-projekt.pl

Zamów bezpłatny katalog!