

katalog projektów

# domy murowane



domy nowoczesne domy tradycyjne podpiwniczone parterowe z poddaszem  
domy z kotłownią projekty indywidualne domy do 70m<sup>2</sup> powierzchni zabudowy



32-400 MYŚLENICE  
UL. DASZYŃSKIEGO 6B  
biuro@dom-projekt.pl  
www.dom-projekt.pl  
122740822,609512803

PARTEROWY	Z PODDASZEM	Z GARAŻEM / GARAŻ	Z KOTŁOWNIĄ	PODPIWNICZONY	DWULOKALOWY / BLIŹNIAK	pow. użytkowa	NAZWA	STR.
✓	✓	✓				88,34	albertowo 1mg	50
✓			✓			154,19	amodowo duże	56
	✓		✓			208,55	andrzejówka 22m	137
✓	✓	✓				123,2	ardenowice mg2	60
✓				✓		176,19	ardenowo+senior	55
✓	✓	✓				128,28	ardenowo g2	54
✓				✓		174,72	arkowo+senior	59
✓				✓		177,47	arkowo+wynajem	58
✓	✓	✓				127,38	arkowo g2	57
✓	✓	✓				115,69	arkowo gg x	138
✓						94,38	asnykowo m3	51
	✓	✓				261	astronowo duże	139
	✓					92,0	bartkowo aa 70	70 27
	✓	✓	✓	✓		114,65	bartne 19	88
	✓	✓	✓			129,03	bartne 39	89
	✓	✓	✓	✓		106,29	bartne nowe	87
	✓	✓	✓	✓		126,04	biskupice 9	86
	✓	✓	✓			127,25	biskupice m5	98
	✓	✓	✓			118,77	bronowice 3 mgk	99
	✓	✓	✓	✓		147,86	brzozów	114
	✓	✓	✓	✓		145,84	brzozów 7	115
	✓		✓			139,57	cedrowo b1mk	109
	✓		✓			87,76	cedry aa 70	70 29
	✓		✓			129,61	chabrowo m1	108
	✓		✓			236,47	chmielniki 22	120
	✓	✓	✓			138,02	chmielniki m1	124
	✓		✓			160,88	chmielniki m11	121
	✓	✓	✓			225,2	chmielniki średnie 28	140
	✓					230,15	chmielowice m	132
✓			✓			94,74	chmielów	52
✓	✓	✓				94,74	chmielów z garażem	53
✓			✓			111,04	chronów	93

PARTEROWY	Z PODDASZEM	Z GARAŻEM / GARAŻ	Z KOTŁOWNIĄ	PODPIWNICZONY	DWULOKALOWY / BLIŹNIAK	pow. użytkowa	NAZWA	STR.
✓	✓	✓	✓			175,98	chroślice	131
✓	✓	✓	✓			161,95	chroślice 13	130
	✓		✓			173,66	darłowo a1m	122
✓			✓			124,35	dębowo 15m	100
	✓			✓		148,84	dublowo	127
✓	✓	✓				112,87	dukla 11gg	90
✓	✓	✓	✓			107,9	dukla 19 gg	91
	✓					93,88	gąsawa aa 70	70 26
✓		✓	✓			382,09	gdów nowy 9x	141
✓		✓				69,65	gładyszowo aa 70	70 20
✓		✓				67,07	gładyszowo m	71
✓		✓				116,81	gładyszów 3m21	69
✓		✓				117,2	gładyszów 13	70
✓		✓				206,46	gładyszów 72	123
✓	✓	✓	✓	✓	✓	222,16	gładyszówka ab	146
✓	✓	✓				76,84	gładyszów mały 2g	25
✓	✓	✓				83,34	gładyszów mały m	24
✓	✓					119,39	głogoczów 3m	75
✓		✓				104,59	gniazdowo a4	72
✓		✓				78,25	gniazdowo aa 70	70 28
✓						88,43	grabie średnie 13	74
✓						96,65	grajewo aa 70	70 31
✓		✓				91,66	grochowo aa 70	70 30
✓						91,16	grodziec aa 70	70 33
✓	✓	✓				115,55	gronowo x	73
✓	✓	✓		✓		231,1	gronowo xy bliźniak	147
✓		✓				88,48	gronów aa 70	70 32
✓		✓				119,31	gryfice 3m	102
✓		✓				122,08	gryfice 3m21	103
✓						119,26	gryfice 6 mw	92
✓		✓				89,64	gryfice aa 70	70 21
✓	✓	✓				114,59	gryfów g	64

## KATALOG PROJEKTÓW

### DOMY DREWNIANE

DOM-PROJEKT  
UL. DASZYŃSKIEGO 6B  
32-400 MYŚLENICE

www.dom-projekt.pl  
e-mail: biuro@dom-projekt.pl

tel. 12 274 08 22

SPRZEDAŻ PROJEKTÓW  
INFORMACJA O PROJEKTACH:

**mgr Dorota Muniak**  
tel.kom. 609 512 803

Biurowo Sprzedaży Projektów  
32-400 Myślenice, ul. Daszyńskiego 6B  
Czynne od poniedziałku do piątku w godz. 8-15

AUTORZY PROJEKTÓW:  
**mgr inż. arch. Władysław Piwowarczyk**  
artysta malarz **Kinga Piwowarczyk**

OPRACOWANIE PROJEKTÓW:  
Zespół autorski prowadzony przez  
**mgr inż. arch. Władysława Piwowarczyka**  
PROJEKT GRAFICZNY KATALOGU:  
artysta malarz **Kinga Piwowarczyk**  
**mgr sztuki Łukasz Cięcielowski**

OPRACOWANIE I SKŁAD:  
**Ewelina Michalczevska**

WIZUALIZACJE:  
**Sławomir Biela**

KOREKTA:  
zespół Dom-Projekt

Edycja: 2023

Prawa autorskie zastrzeżone. Wszystkie przedstawione w niniejszym katalogu projekty domów oraz układ graficzny katalogu są chronione prawem autorskim i należą do Dom-Projekt s.c.  
Niniejsza oferta nie stanowi oferty handlowej w rozumieniu art. 66 §1 KC oraz innych właściwych przepisów prawnych.  
Ze względu na to, że projekty prezentowane w katalogu są systematycznie aktualizowane, mogą wystąpić różnice pomiędzy informacjami tu zawartymi, a faktycznym stanem projektu.

# Polecamy domy do 70m<sup>2</sup> powierzchni zabudowy

Szukaj projektów  
oznaczonych  
takim znakiem





PARTEROWY Z PODDASZEM Z GARAŻEM / GARAŻ Z KOTŁOWNIĄ PODPIWNI CZONY DWUKOŁOWY / BLIŹNIAK	pow. użytkowa	NAZWA	STR.
<input checked="" type="checkbox"/>	<input checked="" type="checkbox"/>	89,64 hebdów aa 70	41
<input checked="" type="checkbox"/>	<input checked="" type="checkbox"/>	81,94 hoczew bk 11	19
<input checked="" type="checkbox"/>		44,33 hoczew mała 3m	42
<input checked="" type="checkbox"/>	<input checked="" type="checkbox"/>	138,45 jabłonowo 1m	110
<input checked="" type="checkbox"/>	<input checked="" type="checkbox"/>	86,65 janowo aa 70	70 36
<input checked="" type="checkbox"/>	<input checked="" type="checkbox"/>	145,95 jaśło 31	125
<input checked="" type="checkbox"/>	<input checked="" type="checkbox"/>	134,54 jaworki 9	107
<input checked="" type="checkbox"/>	<input checked="" type="checkbox"/>	141,68 jaworowo 7k	65
<input checked="" type="checkbox"/>	<input checked="" type="checkbox"/>	123,54 jaworze p	106
<input checked="" type="checkbox"/>	<input checked="" type="checkbox"/>	96,72 jaworzynka nowa	84
<input checked="" type="checkbox"/>	<input checked="" type="checkbox"/>	109,37 jaworzynka nowa mg	85
<input checked="" type="checkbox"/>	<input checked="" type="checkbox"/>	126,01 jurkowo średnie	105
<input checked="" type="checkbox"/>		150,58 karowice m1x	129
<input checked="" type="checkbox"/>	<input checked="" type="checkbox"/>	176,52 karowice m22g	128
<input checked="" type="checkbox"/>	<input checked="" type="checkbox"/>	220,45 karowo 3	136
<input checked="" type="checkbox"/>	<input checked="" type="checkbox"/>	124,5 miechów	82
<input checked="" type="checkbox"/>	<input checked="" type="checkbox"/>	202,67 miechów 3gg	134
<input checked="" type="checkbox"/>	<input checked="" type="checkbox"/>	112,94 miechów mały	83
<input checked="" type="checkbox"/>	<input checked="" type="checkbox"/>	217,34 milicz 53m	135
<input checked="" type="checkbox"/>		54,1 miłków	70 23
<input checked="" type="checkbox"/>		51,17 miłków mały	70 18
<input checked="" type="checkbox"/>		64,66 miłków średni	43
<input checked="" type="checkbox"/>	<input checked="" type="checkbox"/>	87,93 miłowo aa 70	70 22
<input checked="" type="checkbox"/>	<input checked="" type="checkbox"/>	87,77 modrowo aa 70	70 34
<input checked="" type="checkbox"/>	<input checked="" type="checkbox"/>	97,66 mrozowo	61
<input checked="" type="checkbox"/>	<input checked="" type="checkbox"/>	116,61 oleśnica	97
<input checked="" type="checkbox"/>	<input checked="" type="checkbox"/>	146,25 oleśnica 11	96
<input checked="" type="checkbox"/>	<input checked="" type="checkbox"/>	88,27 orłowo aa 70	70 35
<input checked="" type="checkbox"/>		94,63 osieczno aa 70	70 37
<input checked="" type="checkbox"/>	<input checked="" type="checkbox"/>	118,98 osiek 31 m	95
<input checked="" type="checkbox"/>	<input checked="" type="checkbox"/>	94,94 osiek wąski 19	94
<input checked="" type="checkbox"/>	<input checked="" type="checkbox"/>	175,12 osina 44	126
<input checked="" type="checkbox"/>	<input checked="" type="checkbox"/>	130,57 piaseczno+senior	47

PARTEROWY Z PODDASZEM Z GARAŻEM / GARAŻ Z KOTŁOWNIĄ PODPIWNI CZONY DWUKOŁOWY / BLIŹNIAK	pow. użytkowa	NAZWA	STR.
<input checked="" type="checkbox"/>		82,2 piaseczno 1m	44
<input checked="" type="checkbox"/>	<input checked="" type="checkbox"/>	82,32 piaseczno 3g	45
<input checked="" type="checkbox"/>	<input checked="" type="checkbox"/>	82,32 piaseczno 3gg	46
<input checked="" type="checkbox"/>	<input checked="" type="checkbox"/>	200,4 piaskowo 5 ab	145
<input checked="" type="checkbox"/>	<input checked="" type="checkbox"/>	209,64 piaskowo ab	144
<input checked="" type="checkbox"/>	<input checked="" type="checkbox"/>	125,59 piekarów 1m	112
<input checked="" type="checkbox"/>	<input checked="" type="checkbox"/>	139,69 piotrowice r	113
<input checked="" type="checkbox"/>	<input checked="" type="checkbox"/>	199,42 podsarnie 1mk	133
<input checked="" type="checkbox"/>	<input checked="" type="checkbox"/>	85,62 polańczyk m	48
<input checked="" type="checkbox"/>	<input checked="" type="checkbox"/>	126,43 ponin	68
<input checked="" type="checkbox"/>	<input checked="" type="checkbox"/>	123,48 pruszków ab	142
<input checked="" type="checkbox"/>	<input checked="" type="checkbox"/>	140,62 sławków mały m5	111
<input checked="" type="checkbox"/>	<input checked="" type="checkbox"/>	116,77 ścinawka 9m	79
<input checked="" type="checkbox"/>	<input checked="" type="checkbox"/>	101,04 świdnica 36 ms	81
<input checked="" type="checkbox"/>	<input checked="" type="checkbox"/>	104,85 świdnica m	80
<input checked="" type="checkbox"/>		91,7 świcie aa 70	70 39
<input checked="" type="checkbox"/>	<input checked="" type="checkbox"/>	307,86 tomaszów g bliźniak	143
<input checked="" type="checkbox"/>	<input checked="" type="checkbox"/>	86,04 trzebowice aa 70	70 38
<input checked="" type="checkbox"/>	<input checked="" type="checkbox"/>	121,47 zadębie	66
<input checked="" type="checkbox"/>	<input checked="" type="checkbox"/>	139,77 zadębie 15	67
<input checked="" type="checkbox"/>	<input checked="" type="checkbox"/>	124,07 zadębie 19	62
<input checked="" type="checkbox"/>	<input checked="" type="checkbox"/>	104,27 zadębie średnie 3	63
<input checked="" type="checkbox"/>	<input checked="" type="checkbox"/>	110,18 zamość 5mg	101
<input checked="" type="checkbox"/>		80,13 zawoja 27	49
<input checked="" type="checkbox"/>	<input checked="" type="checkbox"/>	100,96 zawoja mk 1	78
<input checked="" type="checkbox"/>	<input checked="" type="checkbox"/>	99,88 zawoja mk 31	76
<input checked="" type="checkbox"/>	<input checked="" type="checkbox"/>	116,42 zawoja średnia	77
<input checked="" type="checkbox"/>	<input checked="" type="checkbox"/>	88,47 zawojowo aa 70	70 40
<input checked="" type="checkbox"/>	<input checked="" type="checkbox"/>	159,66 żarnowiec 3 plus	119
<input checked="" type="checkbox"/>	<input checked="" type="checkbox"/>	160,55 żarnowiec plus	118
<input checked="" type="checkbox"/>	<input checked="" type="checkbox"/>	168,12 żarnowo mk	104
<input checked="" type="checkbox"/>	<input checked="" type="checkbox"/>	146,11 żarowo 3m	117
<input checked="" type="checkbox"/>	<input checked="" type="checkbox"/>	128,34 żarowo 5m	116

Polecamy nasze strony internetowe:

[www.dom-projekt.pl](http://www.dom-projekt.pl)

[www.i-inspiracje.pl](http://www.i-inspiracje.pl)

Znajdziesz nas również tutaj:





## Doradzamy w wyborze projektu

Skontaktuj się z nami – wspólnie znajdziemy Twój wymarzony projekt. Zadzwoń do nas:

**12 274 08 22**  
**609 512 803**



## Wykonamy zmiany w projekcie według Twoich życzeń

Przedstaw nam Twoje propozycje zmian/modyfikacji wybranego projektu. Opisz szczegóły i wyślij do nas, nasi eksperci udzielą fachowej konsultacji:

**biuro@dom-projekt.pl**

## Opracujemy projekt indywidualny

Szukasz projektu wyjątkowego, niepowtarzalnego, czy może masz własną wizję i pomysł na projekt takiego domu? Wykonamy dla Ciebie projekt indywidualny. Zobacz więcej na stronach: 16, 17. Zapytaj o szczegóły:

**12 274 08 22**  
**609 512 803**



## Więcej projektów na naszej stronie internetowej

W katalogu, który mają Państwo w ręku prezentujemy jedynie część naszej kolekcji projektów domów murowanych.

Projekty domów drewnianych przedstawiamy w odrębnym katalogu DOM PROJEKT KATALOG PROJEKTÓW DOMEY DREWNIANE. Prezentujemy tam wybrane projekty opracowane w tej technologii realizacji.

Z pełną kolekcją projektów domów murowanych i drewnianych można zapoznać się na stronie:

**www.dom-projekt.pl**





A man and a woman are standing in a room, looking up at a large skylight in the ceiling. The woman is reaching up towards the skylight, which has a brown roller blind partially open. The man is standing next to her, looking up at the same spot. The room has a warm, sunny atmosphere with light streaming in through the skylight. There are other skylights visible in the background.

# OKNA I ROLETY stworzone dla siebie

OKNA DACHOWE TO SŁOŃCE, KTÓRE  
DODAJE ENERGII DO ŻYCIA, A ROLETY TO  
CIEŃ W CZASIE PRACY LUB ODPOCZYNKU.

Okna i rolety FAKRO sprawiają, że twoje poddasze  
będzie wyjątkowo funkcjonalne i co ważne,  
urządzone w Twoim stylu.



 **FAKRO®**

# OKNA, które zmieniają dom

Budynki, w których mieszkamy powinny być nie tylko funkcjonalne, ale też trwałe i estetyczne. Potrzebujemy do tego niezawodnych produktów, które będą nam służyły przez długie lata i cieszyły nasze oko. Okna INNOVIEW powstały z połączenia drewna i aluminium. Z kompozycji materiałów, która tworzy wyjątkowe okna, a one zmieniają dom i umożliwiają kreowanie wnętrza otwartych na otaczający nas świat. Twój dom może odkrywać widoki, obok których nie sposób przejść obojętnie, a każde pomieszczenie może zachwycać krajobrazem niezależnie od pory dnia i roku. W takim otoczeniu odpoczywamy i wyraźnie czerpiemy przyjemność z życia, odkrywając zachwycający świat widziany przez okna INNOVIEW.

## Jakość i trwałość

Drewno to materiał ponadczasowy, a odpowiednio zabezpieczony może służyć przez wiele lat. Profile okien, wykonane z drewna tworzą klasyczny, ciepły i naturalny klimat wnętrza. Z zewnątrz są one skutecznie chronione przez aluminium okładzinę, która stanowi solidne i stylowe wykończenie produktu. Dzięki połączeniu drewna z zewnętrzną, aluminium okładziną, okna INNOVIEW nie wymagają renowacji, a użyte do ich produkcji materiały są najwyższej jakości. Cechuje je wysoka odporność na ekstremalne warunki atmosferyczne, co pozwala na długoletnie użytkowanie.

## Wygoda, funkcjonalność, bezpieczeństwo...

Fasadowe okna drewniano-aluminiowe INNOVIEW to okna szyte na miarę. W oknach tych można skomponować wszystko samemu. Technologia łączenia drewna z aluminium sprawia, że konstrukcja takich okien zapewnia unikalną trwałość i sztywność, co pozwala na wykonanie ich w nawet bardzo dużych rozmiarach. W oknach INNOVIEW zamontowane są najnowocześniejsze systemy, dzięki którym w standardzie mają wysoką odporność na włamanie. Można dodatkowo je podwyższyć do klasy RC2 - dzięki zastosowaniu większej ilości zabezpieczeń antywłamaniowych.

## Większe okna - lepszy widok

Okna INNOVIEW dają możliwość tworzenia dużych przeszkleń. Otwierają nowe spojrzenie na przestrzeń wewnątrz domu, w którym z rozmachem możemy wykorzystać perspektywę, widok i charakter otoczenia jako integralny element koncepcji wystroju. Z łatwością możemy stworzyć z wnętrza jak i otoczenia wspólną przestrzeń do życia. W ofercie mamy drzwi tarasowe HST, które mogą osiągać 12 m szerokości i 2,8 m wysokości. Są to drzwi, które mimo swoich

gabarytów są niezwykle komfortowe w użytkowaniu, a dzięki dużym przeszkleciom wpuszczają do wnętrza mnóstwo promieni słonecznych. Jeszcze więcej naturalnego światła dostarczą drzwi tarasowe HST Sky, w których pakiet szybowy części nieotwieranej osadzony jest bezpośrednio w progu i ościeżnicy, co sprawia, że granica między wnętrzem a otoczeniem zupełnie zanika.

## Energo- oszczędność

W oknach INNOVIEW stosujemy energooszczędne pakiety szybowe, które dają







nam niesamowity widok na zewnątrz, a jednocześnie skutecznie pozwalają zaoszczędzić na ogrzewaniu. Okna dostępne są z pakietami trzy-, a nawet czteroszybowym i charakteryzują się bardzo dobrymi współczynnikami termoizolacyjności, osiągającymi nawet  $U_w=0,68$   $W/m^2K$ . Należy również pamiętać, że wielkowymiarowe okna pionowe są elementem pasywnego nagrzewania wnętrza w słoneczne, zimowe dni. Pomieszczenia znajdujące się od stron południowej mają bardzo dobrą ekspozycję na słońce i w naturalny sposób są nagrzewane. Zmniejsza to zapotrzebowanie na ciepło w budynku podczas niskich temperatur.



# Termo Organika


*Myśl: Ciepło*

## KOMPLETNY SYSTEM OCIEPLEŃ

Tomasz Kuchar  
& Termo Organika

**NUMER 1  
W POLSCE**

*Polecam!*



STYROPIAN • TYNKI • FARBY • KLEJE



**Kompletny System Ociepleń Termo Organika to ciepły, oszczędny dom i szybki zwrot pieniędzy zainwestowanych w termoizolację.**

## KOMPLETNY SYSTEM OCIEPLEŃ!

STYROPIAN • TYNKI • FARBY • KLEJE

Wychodząc naprzeciw różnym potrzebom inwestorów w zakresie wyboru materiału izolacyjnego i wykończenia elewacji Termo Organika rekomenduje Kompletny System Ociepleń.

Kompletny System Ociepleń Termo Organika to zestaw elementów potrzebnych do wykonania ocieplenia ścian zewnętrznych. Wszystkie składniki są produkowane w oparciu o nowoczesne technologie i surowce najwyższej jakości, dzięki temu produkty Termo Organika posiadają doskonałe parametry cieplne i właściwości użytkowe.

Produkty Termo Organika od lat cieszą się pozytywną opinią ekspertów, czego dowodem są liczne i prestiżowe nagrody. Ponadto posiadają krajowe (AT) lub europejskie (ETA) oceny techniczne oraz rekomendacje techniczne Instytutu Techniki Budowlanej.



**NIEZAWODNOŚĆ**



**ENERGOOSZCZĘDNOŚĆ**



**EFEKTYWNOŚĆ**



**RÓŻNORODNOŚĆ**

### TYNKI

- Odporne na działanie warunków atmosferycznych i promieniowanie UV. Tynk silikonowy ma właściwości samoczyszczenia

### KLEJE

- Cechują się bardzo dobrą przyczepnością, wysoką trwałością i odpornością na warunki atmosferyczne

### FARBY ELEWACYJNE

- Charakteryzują się wysoką siłą krycia, odpornością na ścieranie i korozję biologiczną

### GRUNTY

- Służą do przygotowania i wzmocnienia powierzchni

### STYROPIANY

- Dedykowane szczególnie dla domów pasywnych i energooszczędnych

### SIATKI

- Wykonane z wysokiej jakości włókien szklanych, służą do wzmocnienia warstwy zbrojonej





# ponad 1000 projektów

## domów murowanych i drewnianych

projekty domów tradycyjnych i nowoczesnych



gładyszów 3 m21

głogoczów 3m

projekty indywidualne



osiek 31 dws

świdnica dw 7a

projekty domów z bali, domów szkieletowych



zawoja dw 11

chmielniki male 16 dw

biuro@dom-projekt.pl  
www.dom-projekt.pl  
12 274 08 22, 609 512 803

### ZAMÓW BEZPŁATNY KATALOG!





# Metalowe domki ogrodowe

## Bezpiecznie i na swoim miejscu!



- **NOWOŚĆ:** domek ogrodowy Classic, dach dwuspadowy, kolor szary RAL 7040



- **NOWOŚĆ:** domek ogrodowy Modern, dach jednospadowy, kolor zielony RAL 6013



- **NOWOŚĆ:** stojak na drewno kominkowe Classic, kolor szary kwarcowy RAL 7039





## Metalowe domki ogrodowe firmy Hörmann.

Bezpiecznie i na swoim miejscu!



Z myślą o tych, którzy szukają praktycznego sposobu na przechowywanie różnych przedmiotów, firma Hörmann poszerzyła swoją ofertę o metalowe domki ogrodowe oraz stojaki na drewno kominkowe. To nowoczesne i trwałe wyposażenie każdego ogrodu, które pomoże uporządkować otoczenie wokół domu i bezpiecznie przechować, często niemieszczące się w domu rzeczy.

### Porządek na posesji i w ogrodzie

Często zastanawiamy się, jak utrzymać porządek na posesji i gdzie schować takie przedmioty, jak rowery, narzędzia i meble ogrodowe czy grill, wykorzystywane w ogrodzie i codziennym życiu, ale nie zawsze będące jego ozdobą. Wychodząc naprzeciw takim potrzebom firma Hörmann przygotowała doskonałe rozwiązanie w postaci domków ogrodowych, oferowanych w różnych wielkościach, wzorach i kolorach. Bogate wyposażenie dodatkowe ułatwi zagospodarowanie przestrzeni w domku a wszystkie narzędzia i sprzęty będą zawsze na swoim miejscu. Osoby lubiące nastrój i ciepło płynące z kominka w długie jesienne wieczory mogą zaopatrzyć się w estetyczne stojaki na drewno kominkowe, tworzące wraz z domkami ogrodowymi zgraną kompozycję.



## Wiele możliwości

Każdy domek można kształtem i wyglądem dopasować do małej architektury ogrodowej wybierając jeden z dostępnych wariantów oraz wyposażać tak, aby spełniał wymagania nawet najbardziej wymagających. Klienci mają do wyboru dwa ponadczasowe wzory Classic i Modern w 3 wielkościach i 9 kolorach standardowych. Opcjonalnie domki mogą zostać pomalowane na dowolny kolor z palety RAL. Domek Modern dostępny jest także z powierzchnią drewnopodobną Golden Oak. Oba wzory Classic i Modern są dostępne z dachem jedno- lub dwuspadowym. W wersji z dachem jednospadowym wewnątrz domku jest doświetlone światłem dziennym wpadającym do wnętrza przez górne naswietle umieszczone w części frontowej domku. Wyposażenie dodatkowe ułatwia zagospodarowanie przestrzeni i maksymalne wykorzystanie każdego zakamarka. Półki, wieszaki na narzędzia i rowery, kratownice na pnącza, łatwa w utrzymaniu podłoga z aluminiowej blachy ryflowanej, progi nabiegowe ułatwiające wprowadzenie roweru lub taczki oraz okna i rynny pozwalające na gromadzenie wody opadowej to tylko niektóre elementy z bogatej oferty. Szerokie drzwi o wysokości niemal 2 metrów zapewniają łatwy dostęp do przechowywanych przedmiotów.

## Materiał to podstawa

Domki ogrodowe i stojaki na drewno firmy Hörmann są z pewnością bardziej bezpieczne i trwałe niż tego typu obiekty wykonane z drewna. Metalowa konstrukcja z blachy stalowej, cynkowanej ogniowo i malowanej proszkowo skutecznie zabezpiecza przed niekorzystnym działaniem warunków atmosferycznych. Użyte materiały są niepalne i w przeciwieństwie do drewna nie podlegają procesowi wypaczania. Ich dobre zabezpieczenie sprawia, że domki niemal nie wymagają konserwacji. Staranne i estetyczne wykonanie bez ostrych krawędzi, wystających śrub i nitów pozwala na ich bezpieczne użytkowanie przez dzieci i dorosłych. Dodatkowym atutem jest 20-letnia gwarancja. Sprawny i szybki montaż domku zapewniają partnerzy handlowi Hörmann na terenie całego kraju.



Więcej szczegółów na [www.hormann.pl](http://www.hormann.pl)  
lub 801 500 100



**HÖRMANN**



# domy z wydzieloną częścią na wynajem



powierzchnia użytkowa 177.47 m<sup>2</sup>  
część na wynajem 46.6 m<sup>2</sup>

Wygodny dom jednorodzinny parterowy z wyodrębnionym mieszkaniem na wynajem. Osobne wejścia zapewniają niezależność i prywatność. Na główne mieszkanie (129.14m<sup>2</sup>) składają się trzy pokoje, dwie łazienki, otwarta kuchnia i duży salon z kominkiem i wyjściem na przestronny taras. Część pod wynajem (48.33m<sup>2</sup>) to pokój z wygodną łazienką oraz salon z aneksem kuchennym. Cały dom to idealne inwestycja dla rodziny z dziećmi, gdzie mniejsze mieszkanie jest dodatkową możliwością dochodu.

arkowo+wynajem



powierzchnia użytkowa 176.19 m<sup>2</sup>  
część na wynajem 43.41 m<sup>2</sup>

Dom jednorodzinny parterowy z wyodrębnionym mieszkaniem na wynajem z osobnym wejściem ze wspólnego wiatrołapu. Główne mieszkanie (132.78m<sup>2</sup>) to wygodna przestrzeń dla rodziny, podzielona w naturalny sposób przez korytarz na dwie części: sypialnię z trzema pokojami i łazienką oraz część dzienną z salonem z aneksem kuchennym i dwoma wyjściami na taras. Umieszczenie salonu w wyodrębnionej bryli budynku części sprzyja dobremu doświetleniu pomieszczenia. Część na wynajem (43.41m<sup>2</sup>) to klasyczne jednopokojowe mieszkanie z łazienką i wyodrębnionym salonem z aneksem kuchennym.

ardenowo+wynajem



powierzchnia użytkowa 130.34 m<sup>2</sup>  
część na wynajem 58.19 m<sup>2</sup>

Jest to dom jednorodzinny dwulokalowy parterowy z wyodrębnionym mieszkaniem na wynajem, do którego wejście znajduje się z drugiej strony budynku, niż wejście do głównego mieszkania. Ten projekt to propozycja z najbardziej przestronnym mieszkaniem na wynajem (58.19m<sup>2</sup>). Znajdują się w nim dwa pokoje, wygodna łazienka oraz salon z aneksem kuchennym. W głównym mieszkaniu (72.17m<sup>2</sup>) są dwie sypialnie, łazienka, wc z miejscem na pralkę oraz wygodny salon z aneksem kuchennym, kominkiem i wyjściem na taras. Bryła budynku jest bardzo zwarta, ale odpowiedni rozkład pomieszczeń pozwolił na podział budynku na dwa, wygodne mieszkania.

piaseczno mm+wynajem

Więcej informacji na: [www.dom-projekt.pl](http://www.dom-projekt.pl)



# domy z wydzieloną częścią dla seniora

**powierzchnia użytkowa 174.72 m<sup>2</sup>**  
**część dla seniora 46.6 m<sup>2</sup>**

Dom jednorodzinny dwulokalowy parterowy z wydzielonym mieszkaniem dla seniora. Idealna propozycja dla rodziny z osobą dorosłą, która potrzebuje prywatności i spokoju. Wyodrębnione mieszkanie zapewnia niezależność. Wejście do tej części znajduje się we wspólnym wiatrołapie. Na mieszkanie dla seniora (46.6m<sup>2</sup>) składa się sypialnia z wygodną łazienką oraz salon z aneksem kuchennym. Główne mieszkanie (131.66m<sup>2</sup>) to trzy pokoje, dwie łazienki oraz przestronny salon z aneksem kuchennym, kominkiem i dwoma wyjściami na taras.



arkowo+senior

**powierzchnia użytkowa 176.19 m<sup>2</sup>**  
**część dla seniora 43.41 m<sup>2</sup>**

Dom jednorodzinny parterowy z wydzielonym mieszkaniem dla seniora (43.41m<sup>2</sup>). Wejścia do obu mieszkań znajdują się we wspólnym wiatrołapie. Pomieszczenia dla seniora to sypialnia z łazienką oraz salon z aneksem kuchennym. Główna część mieszkalna (132.78m<sup>2</sup>) to trzy wygodne sypialnie, dwie łazienki oraz przestronny, dobrze doświetlony salon z aneksem kuchennym, kominkiem i wyjściami na taras.



ardenowo+senior

**powierzchnia użytkowa 130.57 m<sup>2</sup>**  
**część dla seniora 48.47 m<sup>2</sup>**

Wygodny dom jednorodzinny parterowy z wyodrębnionym mieszkaniem dla seniora. Osobne wejścia zapewniają niezależność i prywatność. Na główne mieszkanie (129.14m<sup>2</sup>) składają się trzy pokoje, dwie łazienki, otwarta kuchnia i duży salon z kominkiem i wyjściem na przestronny taras. Część pod wynajem (48.33m<sup>2</sup>) to pokój z wygodną łazienką oraz salon z aneksem kuchennym. Cały dom to idealne inwestycja dla rodziny z dziećmi, gdzie mniejsze mieszkanie jest dodatkową możliwością dochodu.



piaseczno+senior

Wykonujemy **projekty indywidualne** w oparciu o Państwa życzenia i oczekiwania. Wystarczą tylko trzy kroki aby mógł powstać projekt wymarzonego domu.

## 1 Ustalenia wytycznych do projektu

Wspólnie ustalimy wytyczne funkcjonalne, materiałowo-konstrukcyjne oraz instalacyjne dotyczące projektowanego domu. Uzgodnimy zakres, termin i koszt wykonania projektu. Proponujemy krótkie terminy, a także atrakcyjne ceny.



## 2 Koncepcja domu

Będziemy ściśle współpracować z Państwem przy opracowaniu koncepcji domu. Wykonamy wstępne szkice i przedstawimy je do Państwa konsultacji, naniesiemy proponowane zmiany i poprawki. Wspólnie będziemy dążyć do zaprojektowania domu wygodnego wewnątrz jak i pięknego z zewnątrz.



## 3 Projekt domu

Projekt architektoniczno-budowlany oraz wielobranżowy projekt techniczny zostaną przez nas wykonane w oparciu o zaakceptowaną koncepcję. Nadal będziemy w kontakcie z Państwem przedstawiając dalsze szczegóły opracowywanego projektu. Gotowy projekt prześlemy pocztą lub przekazujemy osobiście w naszym Biurze. Otrzymany projekt będzie wymagał jeszcze przystosowania do terenu oraz zapisów miejscowego planu zagospodarowania przestrzennego lub decyzji o warunkach zabudowy i zagospodarowania terenu. Jest to tzw. adaptacja, którą wykona osoba posiadająca uprawnienia projektowe (architekt miejscowy).





## WYBÓR PROJEKTU

Projekty prezentowane w tym katalogu są częścią większej kolekcji projektów gotowych (typowych) opracowanych przez nasze biuro projektowe. Pełną i aktualną prezentację projektów zawierają aktualizowane codziennie nasz serwis internetowy [www.dom-projekt.pl](http://www.dom-projekt.pl). Przy wyborze projektu możecie Państwo zawsze liczyć na naszą pomoc i doradztwo. Odpowiemy na każde pytanie dotyczące projektu skierowane do nas pocztą elektroniczną, telefonicznie lub listownie. Zapraszamy także do naszego Biura Sprzedaży Projektów w Myślenicach przy ul. Daszyńskiego 6B. Można tam zapoznać się z projektem wybranego domu, uzyskać odpowiedź na szczegółowe pytania i pomoc w wyborze projektu oraz jego usytuowaniu na działce. Możemy również dokonać zmian w projekcie dostosowując go do indywidualnych oczekiwań Klienta. Zmiany w projektach wykonujemy w krótkich terminach.

## ZAWARTOŚĆ PROJEKTU

Zamówiony u nas projekt gotowy otrzymacie Państwo w komplecie składającym się z egzemplarzy projektu architektoniczno-budowlanego wykonanego zgodnie z przepisami Prawa budowlanego. Projekt architektoniczno-budowlany zawiera w części opisowej m.in. sprecyzowanie przyjętych rozwiązań, zestawienia powierzchni (użytkowej, zabudowy, netto), kubatury oraz powierzchni poszczególnych pomieszczeń. Część rysunkowa składa się m.in. z rysunków rzutów kondygnacji, dachu, przekroju, elewacji, zestawienia stolarki okiennej i drzwiowej. Ponadto projekt gotowy obejmuje także opracowania branżowe stanowiące części projektu technicznego, a mianowicie: projekt konstrukcji, projekt instalacji wodno-kanalizacyjnej, projekt instalacji centralnego ogrzewania, projekt instalacji gazowej (jeżeli występuje), projekt instalacji elektrycznej i odgromowej. Do dokumentacji dołączone są kopie uprawnień oraz przynależności do izb zawodowych projektantów oraz standardowa zgoda na zmiany w projekcie. Projekty dostarczamy w estetycznych i trwałych teczkach (pudełkach), które w trakcie budowy mogą służyć do przechowywania zatwierdzonego projektu i innych dokumentów budowy. Nasze projekty zostały opracowane przez projektantów posiadających duże doświadczenie projektowe.

## OKREŚLENIA STOSOWANE W KATALOGU I W PROJEKTACH

Powierzchnie i kubatury budynku zostały obliczone zgodnie z normą PN-ISO 9836 i Dz. Ustaw z 2020 r. poz. 1609.

• **Powierzchnia zabudowy** - powierzchnia terenu zajęta przez budynek w stanie wykończonym bez tarasów, schodów zewnętrznych i podjazdów.

• **Powierzchnia użytkowa** - powierzchnia wewnątrz pomieszczeń budynku liczona w świetle wykończonych ścian. W pomieszczeniach na poddaszu (tj. ze skosami) powierzchnię przyjmuje się w 100% dla pomieszczeń o wys. powyżej 2,20m, w 50% dla pomieszczeń o wys. od 1,40m do 2,20m, dla pomieszczeń o wysokości poniżej 1,40m powierzchnię pomija się.

• **Powierzchnia gospodarcza** - suma powierzchni garażu, pom. gospodarczego, kotłowni, piwnic, itp.

• **Powierzchnia netto** - suma powierzchni wszystkich pomieszczeń mierzona na poziomie podłogi w świetle wykończonych ścian.

• **Kubatura budynku** - objętość budynku liczona łącznie z przegrodami zewnętrznymi i wewnętrznymi (ścianami, stropami i dachem).

• **Wysokość kalenicy** - wysokość mierzona na od poziomu terenu przy wejściu głównym do budynku do kalenicy (poziomy odcinek dachu na styku połączeń dachowych).

• **Kąt nachylenia dachu** - kąt nachylenia zasadniczych połączeń dachowych.

• **Minimalne wymiary działki** - minimalne odległości budynku od granicy działki zasadniczo wynoszą: 4m w przypadku ściany z otworami okiennymi lub drzwiowymi oraz 3m w przypadku ściany bez otworów okiennych lub drzwiowych. Ustalając minimalne wymiary działki należy uwzględnić wymogi określone w miejscowym planie zagospodarowania przestrzennego lub warunkach zabudowy oraz przepisy regulujące odległości między budynkami, a także zasady ochrony przeciwpożarowej.

## ZMIANY W PROJEKCIE

Niewielkie zmiany (np. likwidacja i przesunięcie ścianek działowych, otworów okiennych lub drzwiowych itp.) są wykonywane w trakcie adaptacji projektu przez osobę ją wykonującą w oparciu o wydaną przez nas zgodę na zmiany. Czasami zakres zmian jest większy i konieczne jest opracowanie wariantu projektu. Nasze biuro jest przygotowane do tego, aby szybko i prawidłowo pod względem technicznym opracować właściwą dokumentację uwzględniającą Państwa indywidualne oczekiwania. Dla wielu projektów mamy już gotowe projekty wariantowe. Jeżeli któryś z projektów wzbudził Państwa zainteresowanie, ale wymagałby on dokonania pewnych zmian - prosimy o kontakt z nami. Może się zdarzyć, że taki wariant mamy już opracowany, lub też możemy zaproponować szybkie wykonanie projektu wariantowego.

## PROJEKT INDYWIDUALNY

Każdy projekt indywidualny będzie opracowany w oparciu o Państwa oczekiwania dotyczące zarówno rozwiązań funkcjonalnych, jak i formy oraz kształtu architektonicznego przyszłego domu. Projektowanie takiego domu poprzedzone zostanie opracowaniem koncepcji architektonicznej. Praca nad koncepcją będą prowadzone oczywiście przy Państwa aktywnym współudziale, a wykonanie projektu architektoniczno-budowlanego nastąpi po uprzednim zaakceptowaniu przez Państwa projektu koncepcyjnego. Opracowany przez nas projekt wymagać będzie przystosowania do działki, wykonanego przez architekta miejscowego.

## ADAPTACJA PROJEKTU

Prezentowane w katalogu projekty są projektami gotowymi. Projekt gotowy nie może stanowić samodzielnej podstawy do zgłoszenia budowy bądź złożenia wniosku o pozwolenie na budowę. Wykorzystanie projektu gotowego w celu dokonania takiego zgłoszenia wymaga przeprowadzenia przez uprawnionego architekta jego adaptacji. W rozumieniu art. 20 Prawa budowlanego projektant dokonujący adaptacji projektu gotowego i opracowujący projekt zagospodarowania działki uważany jest za projektanta danego budynku - nawet jeśli nie wprowadza żadnych zmian do projektu gotowego. Architekt adaptujący dokonuje analizy zgodności projektu z miejscowym planem zagospodarowania przestrzennego (MPZP) lub z decyzją o warunkach zabudowy i zagospodarowania terenu (WZZT). Za zakres i poprawność adaptacji projektu oraz jego zgodność z obowiązującymi normami i przepisami w dniu zgłoszenia chęci budowy lub złożenia wniosku o pozwolenie na budowę do urzędu odpowiedzialność ponosi autor adaptacji. Obowiązki wynikające z tytułu sprawowania funkcji projektanta w rozumieniu ustawy Prawo budowlane przejmie autor adaptacji. Należy pamiętać, że gotowe projekty domów objęte są prawem autorskim. Projekt gotowy można wykorzystać tylko do jednorazowej adaptacji dla budowy jednego budynku.

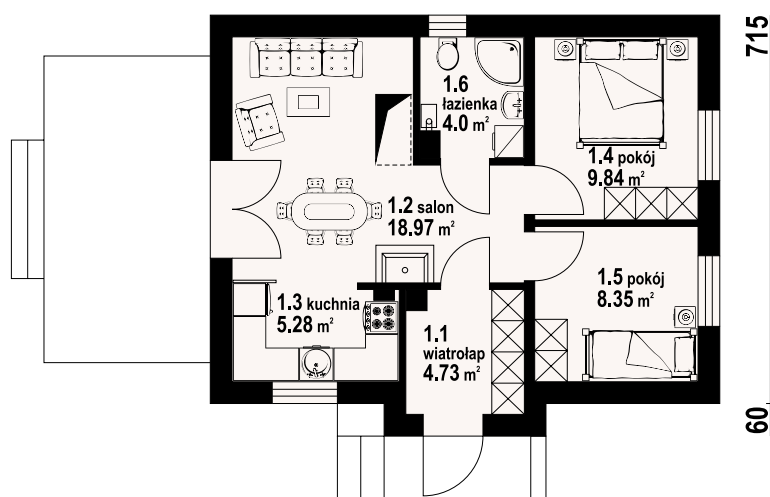
## DOMY DO 70m<sup>2</sup> POWIERZCHNI ZABUDOWY

Posiadamy w ofercie szeroką gamę projektów domów, które w świetle obowiązującego prawa budowlanego nie wymagają pozwolenia na budowę a jedynie zgłoszenia.



autorzy: arch. Władysław Piwowarczyk, artysta malarz Kinga Piwowarczyk

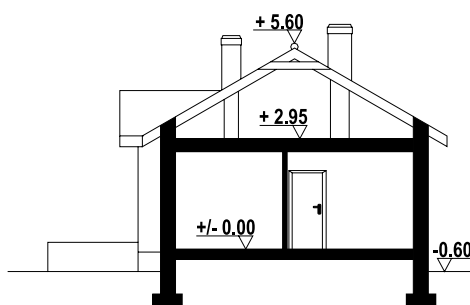
938



miłków mały - inny widok



Mały dom parterowy. Bardzo prosta i zarazem ekonomiczna w budowie bryła budynku. Kuchnia połączona z salonem. Ponadto dwa pokoje oraz łazienka. W salonie kominek i wyjście na taras. Zwarta bryła budynku i dach dwuspadowy sprzyjają szybkiej i taniej budowie oraz niskim kosztom eksploatacji.



Ściany zewnętrzne: pustaki ceramiczne + styropian  
Strop: płyta żelbetowa  
Pokrycie dachu: dachówka ceramiczna

powierzchnia użytkowa	51,17 m <sup>2</sup>
powierzchnia zabudowy	68,86 m <sup>2</sup>
kubatura	272,5 m <sup>3</sup>
kąt nachylenia dachu	30°
wys. kalenicy	6,2 m
min. wymiary działki	17,38x15,75 m



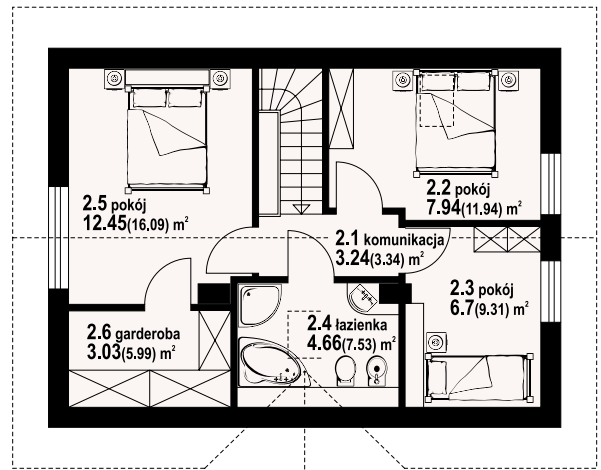
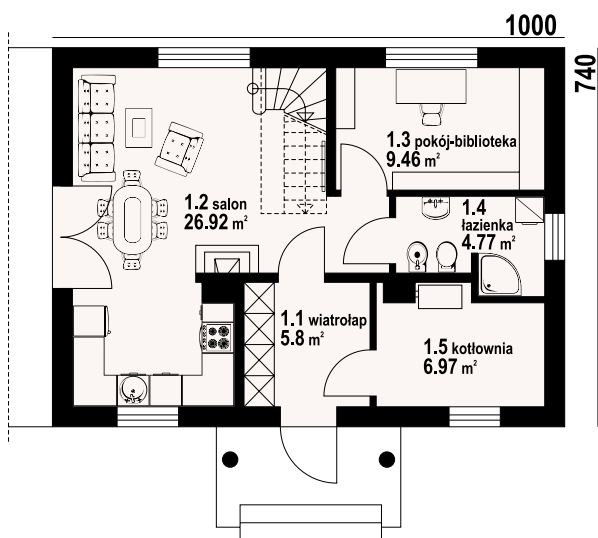
miłków mały - odbicie lustrzane







autorzy: arch. Władysław Piwowarczyk, artysta malarz Kinga Piwowarczyk



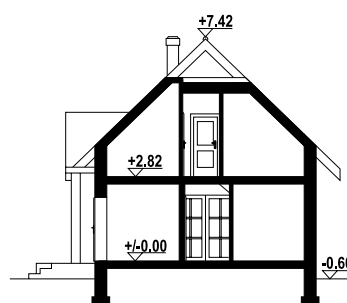
w nawiasach podano powierzchnię podłogi



Dom z poddaszem użytkowym. Salon z aneksem kuchennym, kominkiem, wyjściem na taras i schodami na poddasze. Pokój, łazienka, kotłownia i wiatrołap z miejscem na szafy. Na poddaszu trzy pokoje, łazienka, garderoba i komunikacja. Zwarta bryła budynku i dach dwuspadowy sprzyjają szybkiej i taniej budowie i niskim kosztom eksploatacji.

**Ściany zewnętrzne:** pustaki ceramiczne + styropian  
**Strop:** płyta żelbetowa  
**Pokrycie dachu:** dachówka ceramiczna

powierzchnia użytkowa	81,94 m <sup>2</sup>
+część gosp.	10 m <sup>2</sup>
powierzchnia zabudowy	74 m <sup>2</sup>
kubatura	375,56 m <sup>3</sup>
kąt nachylenia dachu	44°
wys. kalenicy	8,02 m
min. wymiary działki	18x15,4 m



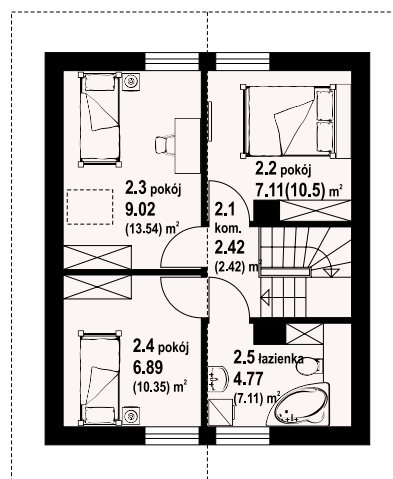
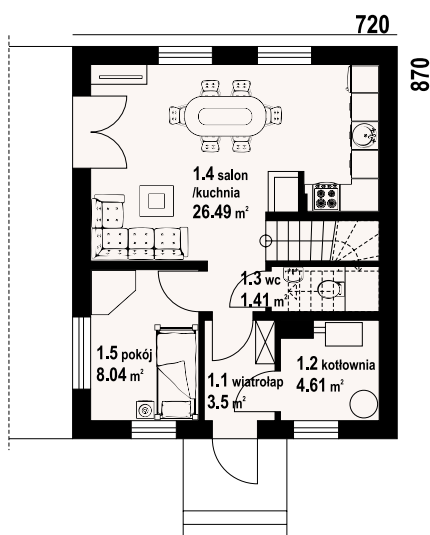
hoczew bk 11 - inny widok



hoczew bk 11 - odbicie lustrzane



autorzy: arch. Władysław Piwowarczyk, artysta malarz Kinga Piwowarczyk



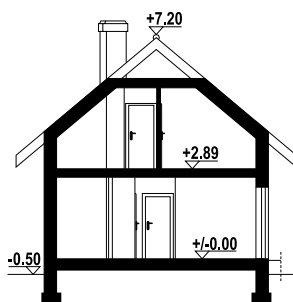
gładyszowo aa 70 - inny widok



gładyszowo aa 70 - odbicie lustrzane



Mały dom mieszkalny. Salon z aneksem kuchennym, kominkiem i wyjściem na taras. Pokój, kotłownia, wiatrołap, wc. Na poddaszu trzy pokoje, łazienka i komunikacja. Zwarta bryła budynku i dach dwuspadowy sprzyjają szybkiej i taniej budowie oraz niskim kosztom eksploatacji.



**Ściany zewnętrzne:** pustaki ceramiczne + styropian  
**Strop:** płyta żelbetowa  
**Pokrycie dachu:** dachówka ceramiczna

powierzchnia użytkowa	69,65 m <sup>2</sup>
+część gosp.	4,61 m <sup>2</sup>
powierzchnia zabudowy	62,64 m <sup>2</sup>
kubatura	316,96 m <sup>3</sup>
kąt nachylenia dachu	40°
wys. kalenicy	7,7 m
min. wymiary działki	14,2x16,7 m



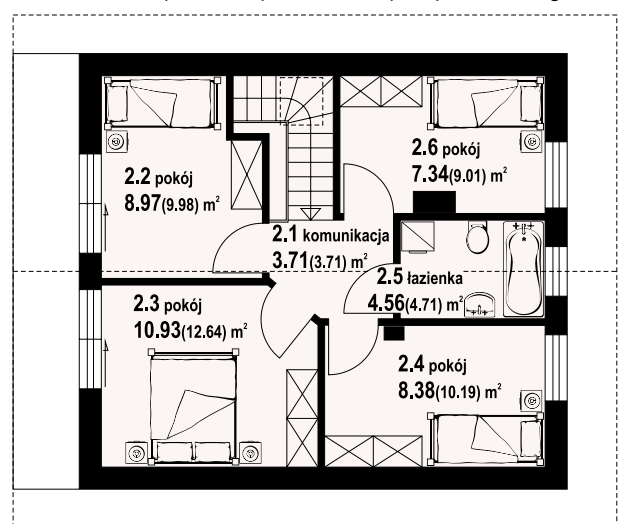
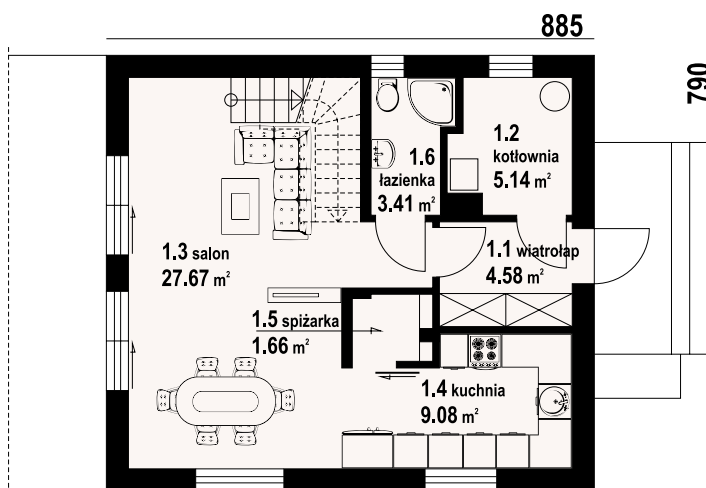


89,64 m<sup>2</sup>

z kotłownią



autorzy: arch. Władysław Piwowarczyk, artysta malarz Kinga Piwowarczyk



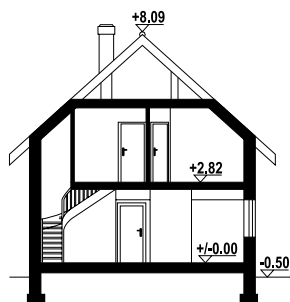
w nawiasach podano powierzchnię podłogi



Dom z poddaszem użytkowym. Na parterze salon z kuchnią, wyjściami na taras i schodami na poddasze. Spiżarka, łazienka, kotłownia, wiatrołap. Na poddaszu cztery pokoje, łazienka, komunikacja oraz balkon dostępny z dwu pokoi. Zwarta bryła budynku oraz dach dwuspadowy sprzyjają szybkiej i taniej budowie oraz niskim kosztom eksploatacji.

**Ściany zewnętrzne:** pustaki ceramiczne + styropian  
**Strop:** płyta żelbetowa  
**Pokrycie dachu:** dachówka ceramiczna

powierzchnia użytkowa	89,64 m <sup>2</sup>
+część gosp.	6,8 m <sup>2</sup>
powierzchnia zabudowy	69,92 m <sup>2</sup>
kubatura	420 m <sup>3</sup>
kąt nachylenia dachu	42°
wys. kalenicy	8,59 m
min. wymiary działki	15,9x17,05 m



gryfice aa 70 - inny widok



gryfice aa 70 - odbicie lustrzane

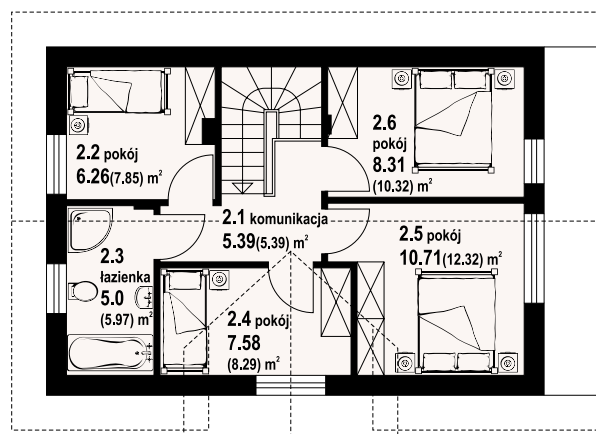
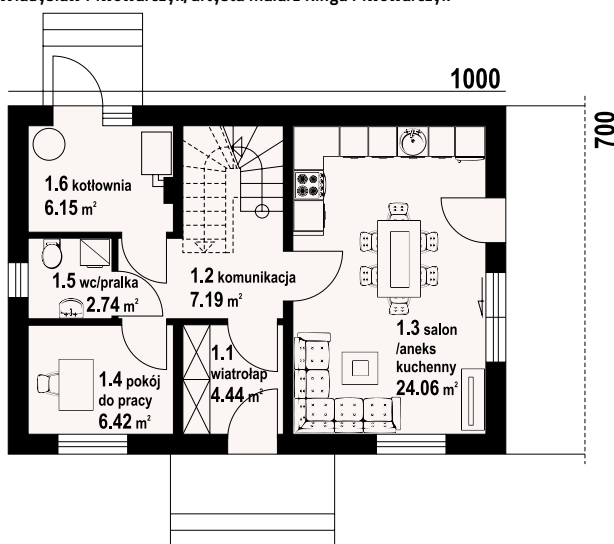






autorzy: arch. Władysław Piwowarczyk, artysta malarz Kinga Piwowarczyk

w nawiasach podano powierzchnię podłogi



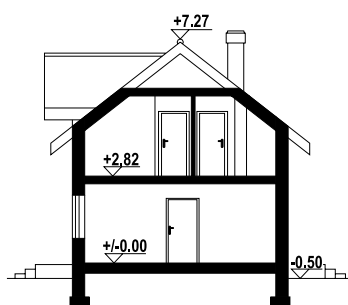
miłowo aa 70 - inny widok



Dom z poddaszem użytkowym. Na parterze salon z aneksem kuchennym oraz wyjściem na taras. Komunikacja, wiatrołap, pokój do pracy, wc, kotłownia. Na poddaszu cztery pokoje, łazienka, komunikacja. Zwarta bryła budynku oraz dach dwuspadowy sprzyjają szybkiej i taniej budowie oraz niskim kosztom eksploatacji.



miłowo aa 70 - odbicie lustrzane



Ściany zewnętrzne: pustaki ceramiczne + styropian  
Strop: płyta żelbetowa  
Pokrycie dachu: dachówka ceramiczna

powierzchnia użytkowa	87,93 m <sup>2</sup>
+część gosp.	6,15 m <sup>2</sup>
powierzchnia zabudowy	70 m <sup>2</sup>
kubatura	380 m <sup>3</sup>
kąt nachylenia dachu	38°
wys. kalenicy	7,77 m
min. wymiary działki	18,2x14,9 m

Warianty i projekty podobne dostępne na stronie [www.dom-projekt.pl](http://www.dom-projekt.pl)

zeskanuj kod QR aby wyświetlić kartę projektu online



Więcej informacji o tym projekcie na: [www.dom-projekt.pl/1659](http://www.dom-projekt.pl/1659)  
tel. 12 274 08 22 tel.kom. 609 512 803 [biuro@dom-projekt.pl](mailto:biuro@dom-projekt.pl)



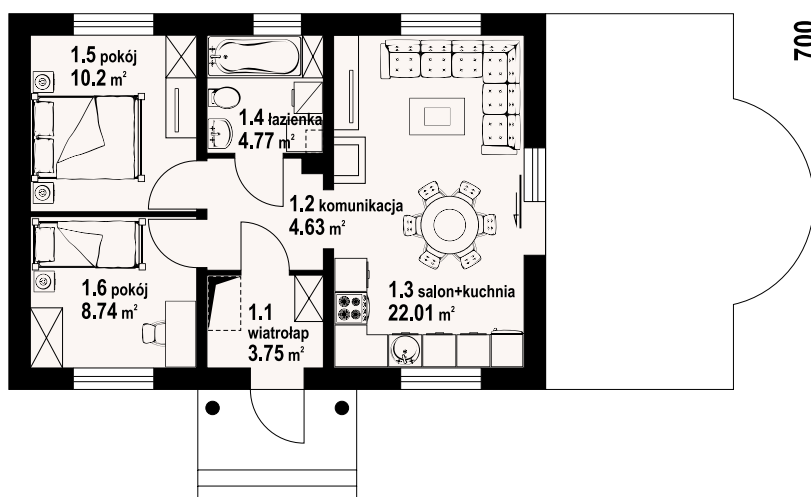
dom do  
**70m<sup>2</sup>**powierzchni  
zabudowy54,1 m<sup>2</sup>

parterowy



autorzy: arch. Władysław Piwowarczyk, artysta malarz Kinga Piwowarczyk

1000



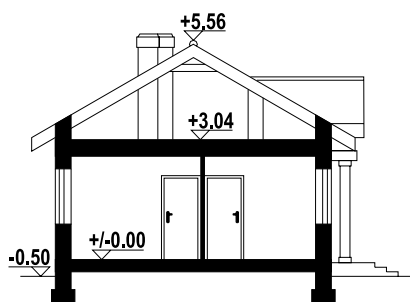
Mały domek parterowy z poddaszem nieużytkowym. Salon z aneksem kuchennym, dwa pokoje, łazienka. W salonie kominek z możliwością rozprowadzenia ciepła. Zwarta bryła budynku i dach dwuspadowy sprzyjają szybkiej i taniej budowie oraz niskim kosztom eksploatacji.

**Ściany zewnętrzne:** pustaki ceramiczne + styropian

**Strop:** płyta żelbetowa

**Pokrycie dachu:** dachówka ceramiczna

powierzchnia użytkowa 54,1 m<sup>2</sup>  
powierzchnia zabudowy 70 m<sup>2</sup>  
kubatura 285,4 m<sup>3</sup>  
kąt nachylenia dachu 30°  
wys. kalenicy 6,06 m  
min. wymiary działki 17x15 m



miłków - inny widok



miłków - odbicie lustrzane



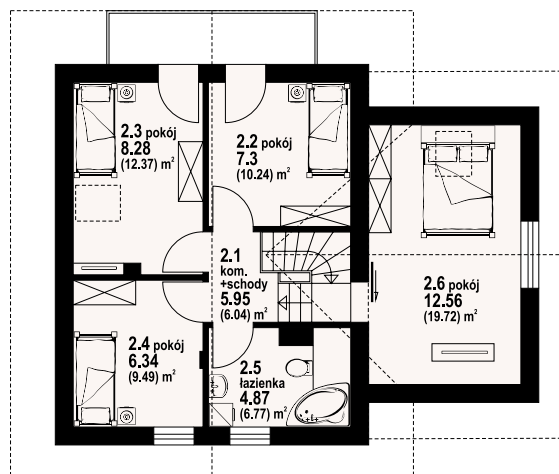
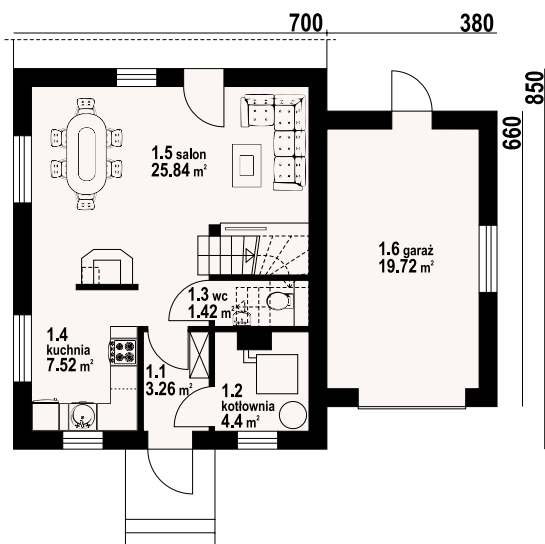
# gładyszów mały m

83,34 m<sup>2</sup>

z garażem



autorzy: arch. Władysław Piwowarczyk, artysta malarz Kinga Piwowarczyk



gładyszów mały m - inny widok



Dom z poddaszem użytkowym. Duży salon z kominkiem, wyjściem na taras, schodami na poddasze i przejściem do kuchni. Wiatrołap, wc, garaż. Na poddaszu cztery pokoje, łazienka i komunikacja. Dwa pokoje mają dostęp do balkonu. Zwarta bryła budynku i dach dwuspadowy sprzyjają szybkiej budowie i niskim kosztom eksploatacji.



gładyszów mały m - odbicie lustrzane



Ściany zewnętrzne: pustaki ceramiczne + styropian  
Strop: płyta żelbetowa  
Pokrycie dachu: dachówka ceramiczna

powierzchnia użytkowa	83,34 m <sup>2</sup>
+część gosp.	24,12 m <sup>2</sup>
powierzchnia zabudowy	84,58 m <sup>2</sup>
kubatura	394,9 m <sup>3</sup>
kąt nachylenia dachu	40°
wys. kalenicy	7,6 m
min. wymiary działki	18,8x16,5 m

Warianty i projekty podobne dostępne na stronie [www.dom-projekt.pl](http://www.dom-projekt.pl)

zeskanuj kod QR aby wyświetlić kartę projektu online

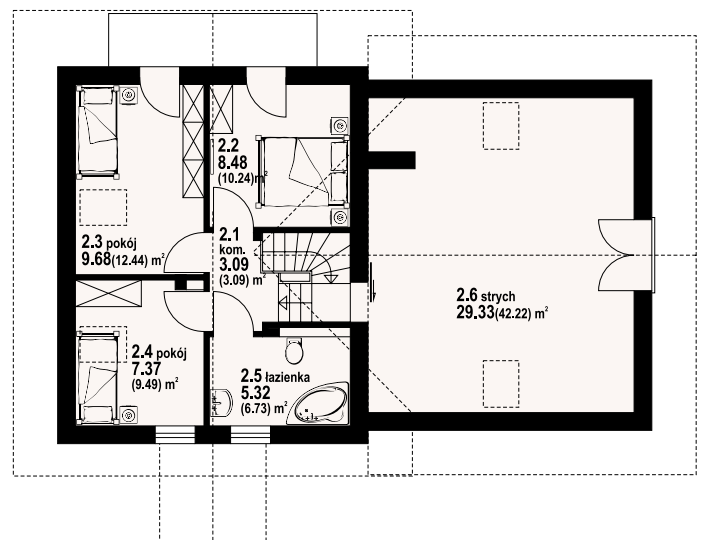
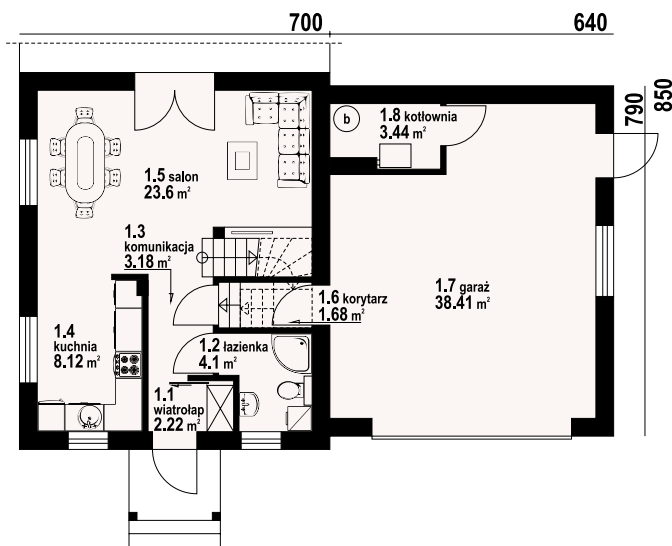


Więcej informacji o tym projekcie na: [www.dom-projekt.pl/803](http://www.dom-projekt.pl/803)  
tel. 12 274 08 22 tel.kom. 609 512 803 [biuro@dom-projekt.pl](mailto:biuro@dom-projekt.pl)





autorzy: arch. Władysław Piwowarczyk, artysta malarz Kinga Piwowarczyk



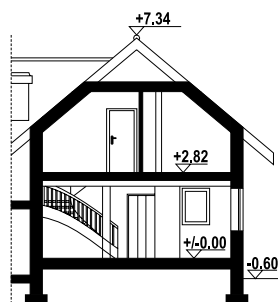
w nawiasach podano powierzchnię podłogi



Dom jednorodzinny z garażem na dwa samochody. Nad garażem strych, który łatwo można przeznaczyć na pomieszczenia mieszkalne. Salon z aneksem kuchennym, wyjściem na taras i schodami na poddasze. Łazienka, wiatrołap, garaż na dwa samochody, kotłownia na gaz. Na poddaszu trzy pokoje, łazienka, komunikacja, strych. Dwa pokoje mają balkon.

**Ściany zewnętrzne:** pustaki ceramiczne + styropian  
**Strop:** płyta żelbetowa  
**Pokrycie dachu:** dachówka ceramiczna

powierzchnia użytkowa	76,84 m <sup>2</sup>
+część gosp.	71,18 m <sup>2</sup>
powierzchnia zabudowy	110,12 m <sup>2</sup>
kubatura	526,18 m <sup>3</sup>
kąt nachylenia dachu	40°
wys. kalenicy	7,94 m
min. wymiary działki	21,4x16,5 m



gładyszów mały 2g - inny widok

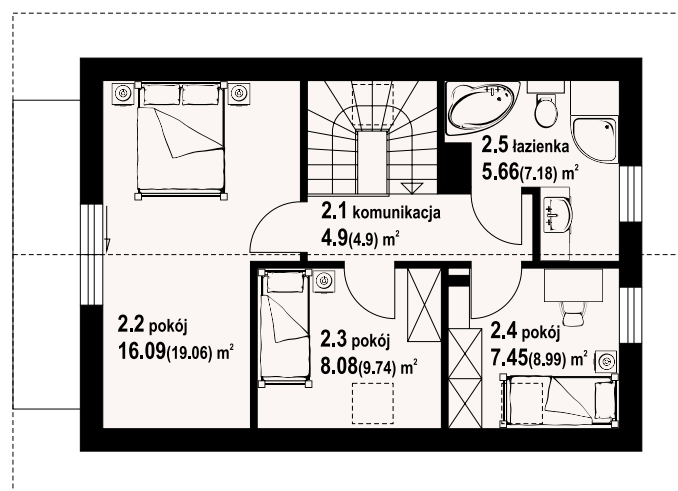
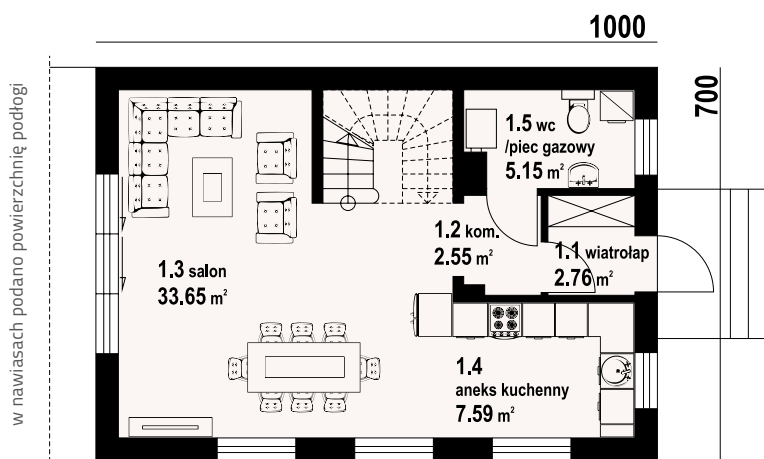


gładyszów mały 2g - odbicie lustrzane





autorzy: arch. Władysław Piwowarczyk, artysta malarz Kinga Piwowarczyk



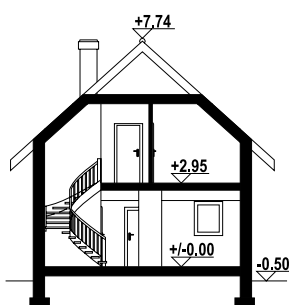
gąsawa aa 70 - inny widok



Dom z poddaszem użytkowym. Na parterze salon z aneksem kuchennym oraz wyjściem na taras. Komunikacja, wc, wiatrołap. Na poddaszu trzy pokoje, łazienka, komunikacja oraz balkon. Zwarta bryła budynku oraz dach dwuspadowy sprzyjają szybkiej i taniej budowie oraz niskim kosztom eksploatacji.



gąsawa aa 70 - odbicie lustrzane



Ściany zewnętrzne: pustaki ceramiczne + styropian  
Strop: płyta żelbetowa  
Pokrycie dachu: dachówka ceramiczna

powierzchnia użytkowa	93,88 m <sup>2</sup>
powierzchnia zabudowy	70 m <sup>2</sup>
kubatura	354 m <sup>3</sup>
kąt nachylenia dachu	42°
wys. kalenicy	8,24 m
min. wymiary działki	14x15,2 m

Warianty i projekty podobne dostępne na stronie [www.dom-projekt.pl](http://www.dom-projekt.pl)

zeskanuj kod QR aby wyświetlić kartę projektu online



Więcej informacji o tym projekcie na: [www.dom-projekt.pl/1628](http://www.dom-projekt.pl/1628)  
tel. 12 274 08 22 tel.kom. 609 512 803 [biuro@dom-projekt.pl](mailto:biuro@dom-projekt.pl)

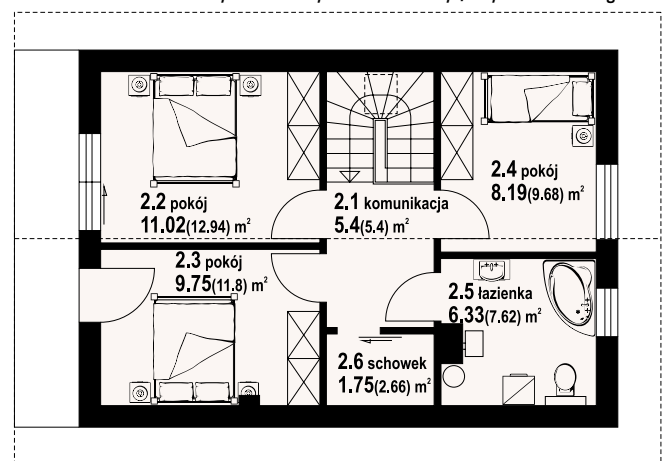
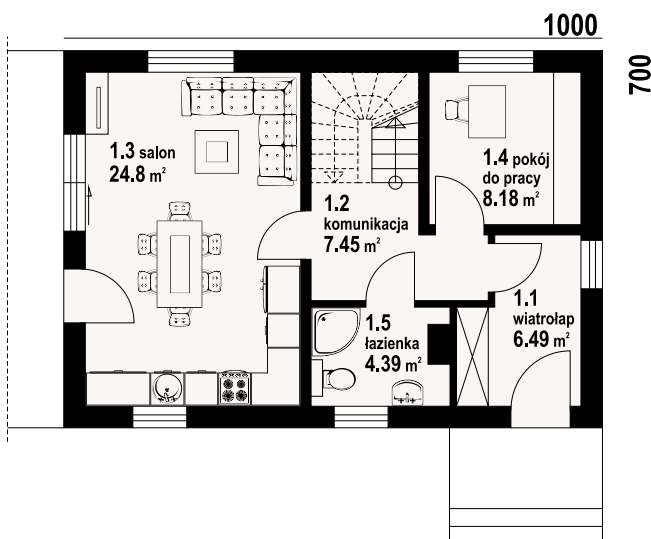




92,0 m<sup>2</sup>

z poddaszem

autorzy: arch. Władysław Piwowarczyk, artysta malarz Kinga Piwowarczyk



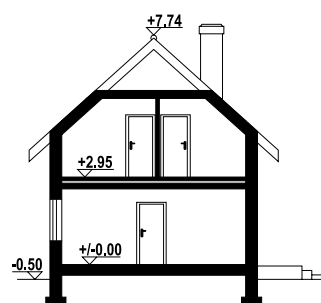
w nawiasach podano powierzchnię podłogi



Dom z poddaszem użytkowym. Na parterze salon z aneksem kuchennym oraz wyjściem na taras. Pokój do pracy, komunikacja, łazienka, wiatrołap. Na poddaszu trzy pokoje, łazienka, komunikacja, schowek. Balkon dostępny z dwóch pokoi. Zwarta bryła budynku oraz dach dwuspadowy sprzyjają szybkiej i taniej budowie oraz niskim kosztom eksploatacji.

**Ściany zewnętrzne:** pustaki ceramiczne + styropian  
**Strop:** płyta żelbetowa  
**Pokrycie dachu:** dachówka ceramiczna

powierzchnia użytkowa	92 m <sup>2</sup>
+część gosp.	1,75 m <sup>2</sup>
powierzchnia zabudowy	70 m <sup>2</sup>
kubatura	390 m <sup>3</sup>
kąt nachylenia dachu	42°
wys. kalenicy	8,24 m
min. wymiary działki	18,2x15,8 m



bartkowo aa 70 - inny widok



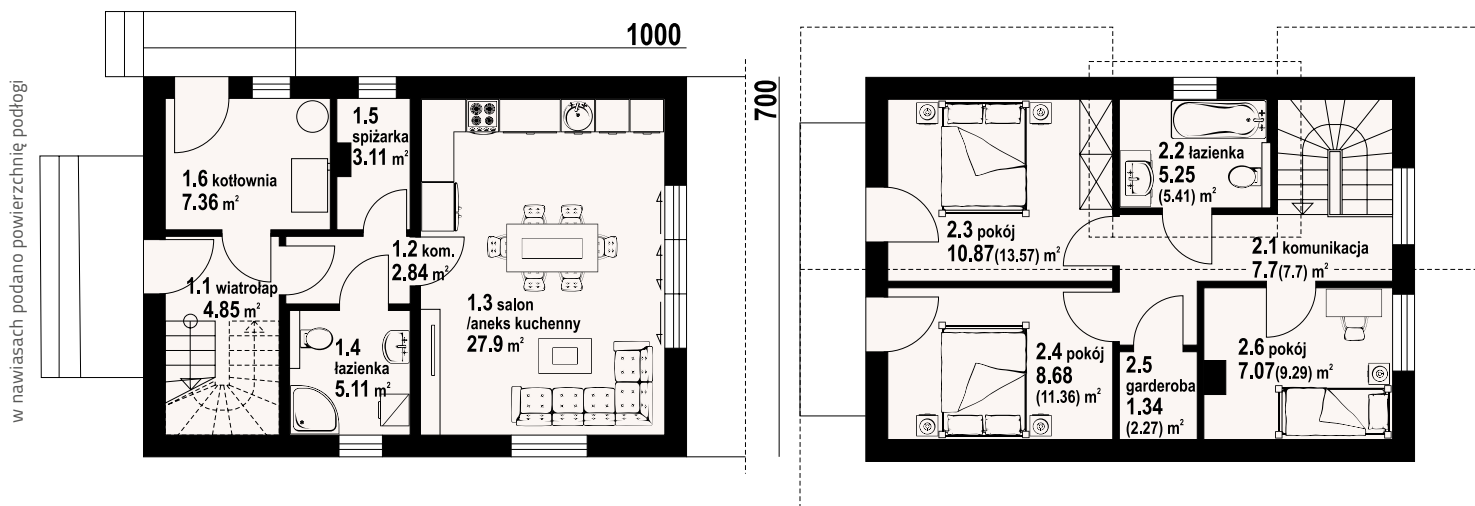
bartkowo aa 70 - odbicie lustrzane







autorzy: arch. Władysław Piwowarczyk, artysta malarz Kinga Piwowarczyk



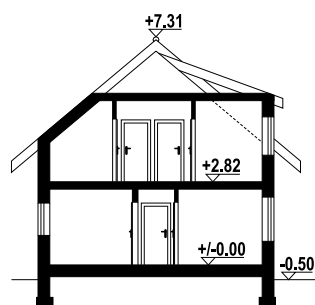
gniazdowo aa 70 - inny widok



Dom z poddaszem mieszkalnym. Na parterze salon z aneksem kuchennym oraz wyjściem na taras. łazienka, wiatrołap, komunikacja, spiżarka, kotłownia. Na poddaszu trzy pokoje, łazienka, garderoba, komunikacja. Zwarta bryła budynku oraz dach dwuspadowy sprzyjają szybkiej i taniej budowie oraz niskim kosztom eksploatacji.



gniazdowo aa 70 - odbicie lustrzane



**Ściany zewnętrzne:** pustaki ceramiczne + styropian  
**Strop:** płyta żelbetowa  
**Pokrycie dachu:** dachówka ceramiczna

powierzchnia użytkowa	78,25 m <sup>2</sup>
+część gosp.	11,69 m <sup>2</sup>
powierzchnia zabudowy	70 m <sup>2</sup>
kubatura	372,28 m <sup>3</sup>
kąt nachylenia dachu	40°
wys. kalenicy	7,82 m
min. wymiary działki	15x15,2 m





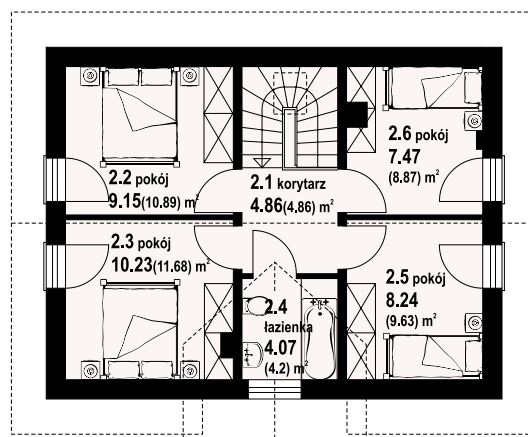
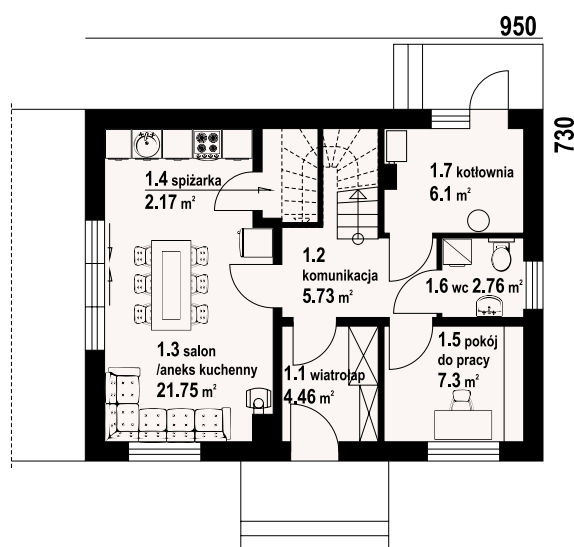


87,76 m²

z kotłownią



autorzy: arch. Władysław Piwowarczyk, artysta malarz Kinga Piwowarczyk



w nawiasach podano powierzchnię podłogi



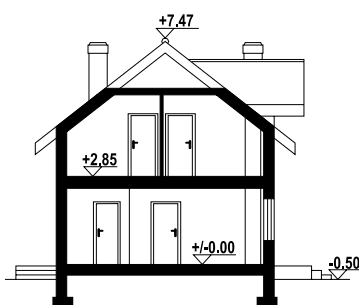
Dom z poddaszem użytkowym. Na parterze salon z aneksem kuchennym, kominkiem oraz wyjściem na taras. Spiżarka, kotłownia, pokój do pracy, wiatrołap, komunikacja, wc. Na poddaszu cztery pokoje, łazienka, korytarz. Zwarta bryła budynku oraz dach dwuspadowy sprzyjają szybkiej i taniej budowie oraz niskim kosztom eksploatacji.

**Ściany zewnętrzne:** pustaki ceramiczne + styropian

**Strop:** płyta żelbetowa

**Pokrycie dachu:** dachówka ceramiczna

powierzchnia użytkowa	87,76 m²
+część gosp.	8,27 m²
powierzchnia zabudowy	69,35 m²
kubatura	380,47 m³
kąt nachylenia dachu	38°
wys. kalenicy	7,97 m
min. wymiary działki	17,5x15,3 m



cedry aa 70 - inny widok



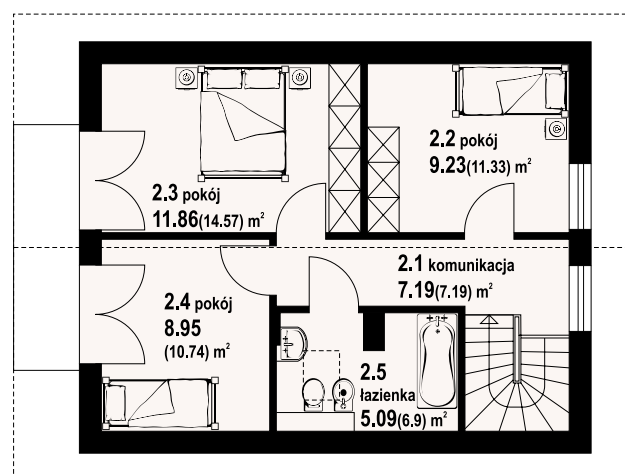
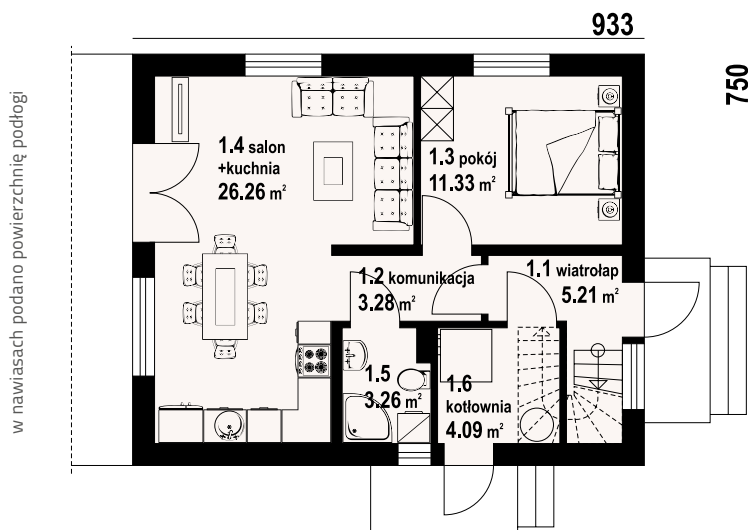
cedry aa 70 - odbicie lustrzane







autorzy: arch. Władysław Piwowarczyk, artysta malarz Kinga Piwowarczyk



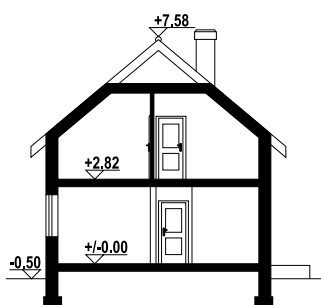
grochowo aa 70 - inny widok



Dom z poddaszem użytkowym. Na parterze salon z aneksem kuchennym oraz wyjściem na taras. Pokój, łazienka, kotłownia, komunikacja, wiatrołap. Na poddaszu trzy pokoje, łazienka, komunikacja. Zwarta bryła budynku oraz dach dwuspadowy sprzyjają szybkiej i taniej budowie oraz niskim kosztom eksploatacji.



grochowo aa 70 - odbicie lustrzane



**Ściany zewnętrzne:** pustaki ceramiczne + styropian  
**Strop:** płyta żelbetowa  
**Pokrycie dachu:** dachówka ceramiczna

powierzchnia użytkowa	91,66 m <sup>2</sup>
+część gosp.	4,09 m <sup>2</sup>
powierzchnia zabudowy	69,98 m <sup>2</sup>
kubatura	380 m <sup>3</sup>
kąt nachylenia dachu	40°
wys. kalenicy	8,08 m
min. wymiary działki	15.5x17,53 m

Warianty i projekty podobne dostępne na stronie [www.dom-projekt.pl](http://www.dom-projekt.pl)

zeskanuj kod QR aby wyświetlić kartę projektu online



Więcej informacji o tym projekcie na: [www.dom-projekt.pl/1682](http://www.dom-projekt.pl/1682)  
tel. 12 274 08 22 tel.kom. 609 512 803 [biuro@dom-projekt.pl](mailto:biuro@dom-projekt.pl)



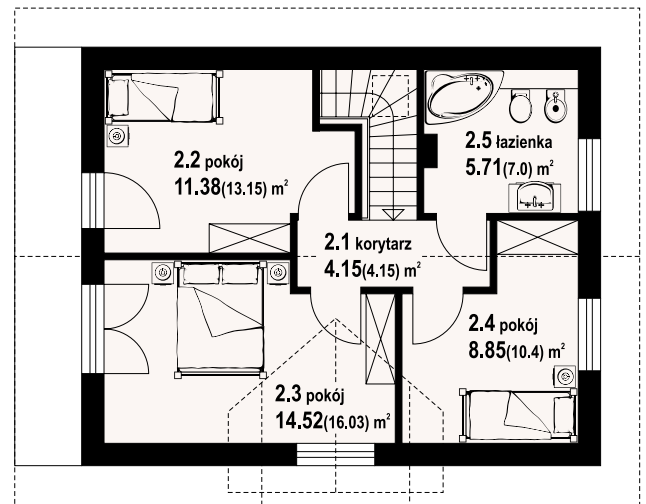
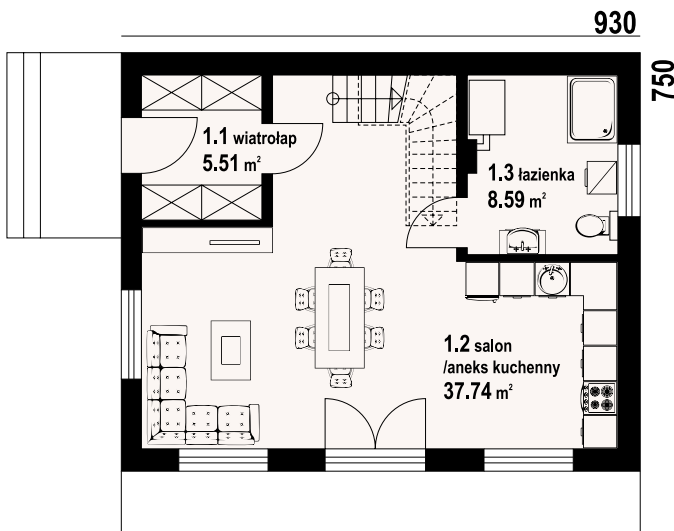


96,65 m²

z poddaszem



autorzy: arch. Władysław Piwowarczyk, artysta malarz Kinga Piwowarczyk



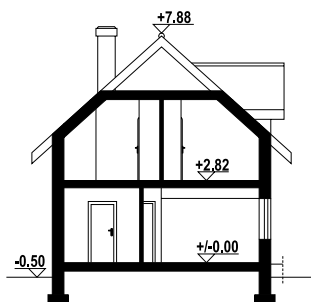
w nawiasach podano powierzchnię podłogi



Dom z poddaszem użytkowym. Na parterze salon z aneksem kuchennym, wyjściem na taras i schodami na poddasze. Wiatrołap oraz łazienka. Na poddaszu trzy pokoje, łazienka, korytarz, balkon dostępny z dwóch pokoi. Zwarta bryła budynku oraz dach dwuspadowy sprzyjają szybkiej i taniej budowie oraz niskim kosztom eksploatacji.

**Ściany zewnętrzne:** pustaki ceramiczne + styropian  
**Strop:** płyta żelbetowa  
**Pokrycie dachu:** dachówka ceramiczna

powierzchnia użytkowa	96,65 m <sup>2</sup>
powierzchnia zabudowy	69,75 m <sup>2</sup>
kubatura	370 m <sup>3</sup>
kąt nachylenia dachu	42°
wys. kalenicy	8,38 m
min. wymiary działki	15,5x17,5 m



grajewo aa 70 - inny widok



grajewo aa 70 - odbicie lustrzane





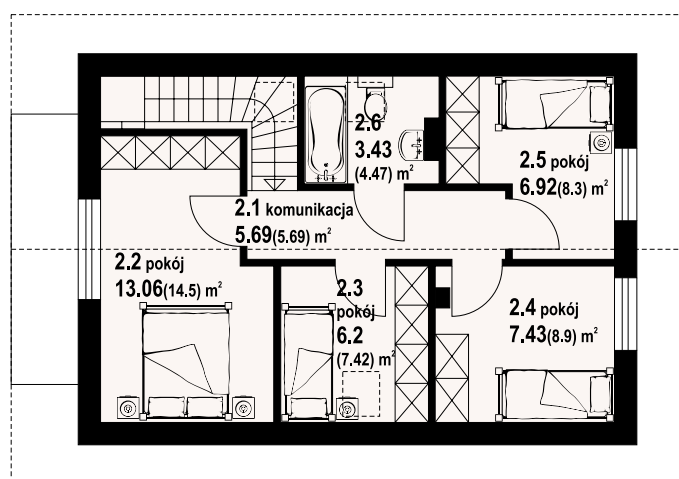
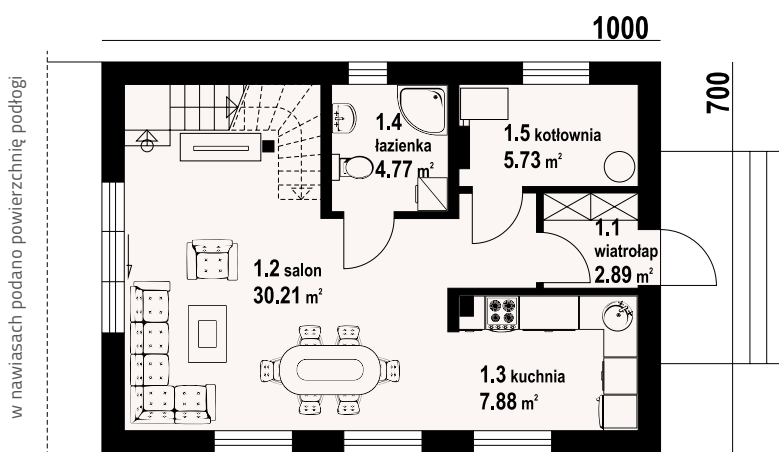
# gronów aa 70

88,48 m<sup>2</sup>

z kotłownią

dom do  
**70m<sup>2</sup>**  
powierzchni  
zabudowy

autorzy: arch. Władysław Piwowarczyk, artysta malarz Kinga Piwowarczyk



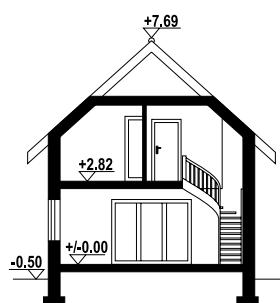
gronów aa 70 - inny widok



gronów aa 70 - odbicie lustrzane



Dom z poddaszem użytkowym. Na parterze salon z kuchnią, wyjściem na taras i schodami na poddasze. Wiatrołap, łazienka, kotłownia. Na poddaszu cztery pokoje, łazienka, komunikacja oraz balkon. Zwarta bryła budynku oraz dach dwuspadowy sprzyjają szybkiej i taniej budowie oraz niskim kosztom eksploatacji.



Ściany zewnętrzne: pustaki ceramiczne + styropian  
Strop: płyta żelbetowa  
Pokrycie dachu: dachówka ceramiczna

powierzchnia użytkowa	88,48 m <sup>2</sup>
+część gosp.	5,73 m <sup>2</sup>
powierzchnia zabudowy	70 m <sup>2</sup>
kubatura	386 m <sup>3</sup>
kąt nachylenia dachu	42°
wys. kalenicy	8,19 m
min. wymiary działki	15x18,2 m

Warianty i projekty podobne dostępne na stronie [www.dom-projekt.pl](http://www.dom-projekt.pl)

zeskanuj kod QR aby wyświetlić kartę projektu online



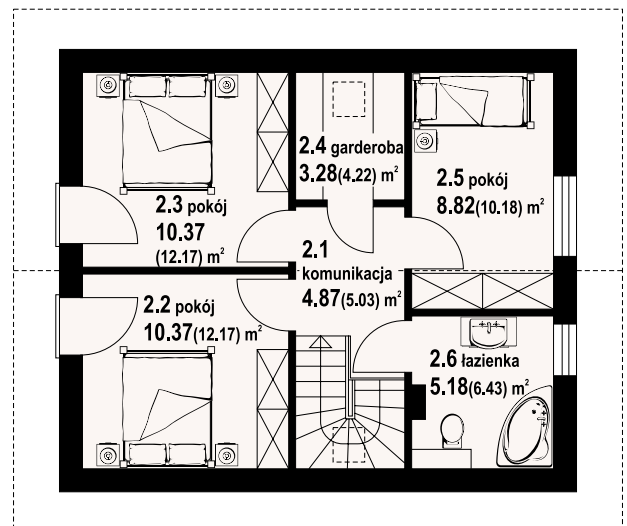
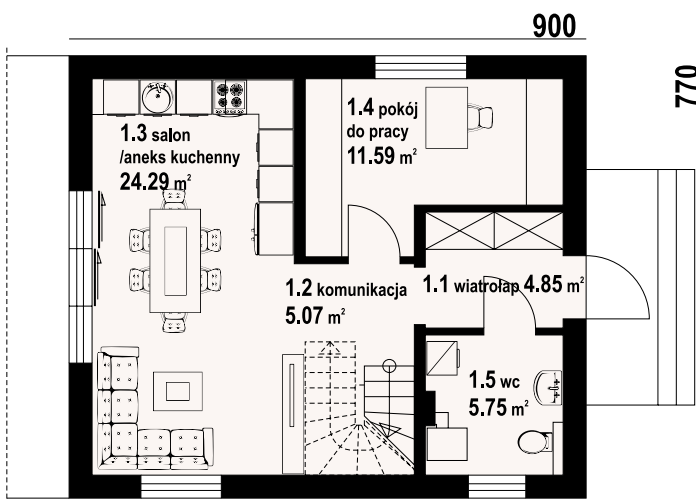
Więcej informacji o tym projekcie na: [www.dom-projekt.pl/1647](http://www.dom-projekt.pl/1647)  
tel. 12 274 08 22 tel.kom. 609 512 803 [biuro@dom-projekt.pl](mailto:biuro@dom-projekt.pl)




91,16 m<sup>2</sup>

z poddaszem

autorzy: arch. Władysław Piwowarczyk, artysta malarz Kinga Piwowarczyk



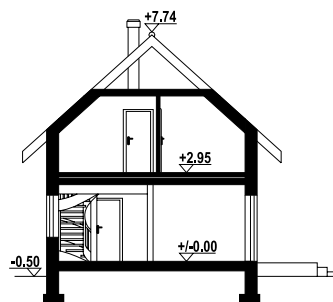
w nawiasach podano powierzchnię podłogi



Dom z poddaszem użytkowym. Na parterze salon z aneksem kuchennym, wyjściem na taras i schodami na poddasze. Pokój do pracy, komunikacja, wiatrołap, wc. Na poddaszu trzy pokoje, komunikacja, garderoba, łazienka. Zwarta bryła budynku oraz dach dwuspadowy sprzyjają szybkiej i taniej budowie oraz niskim kosztom eksploatacji.

**Ściany zewnętrzne:** pustaki ceramiczne + styropian  
**Strop:** płyta żelbetowa  
**Pokrycie dachu:** dachówka ceramiczna

powierzchnia użytkowa	91.16 m <sup>2</sup>
+część gosp.	3.28 m <sup>2</sup>
powierzchnia zabudowy	69.3 m <sup>2</sup>
kubatura	360 m <sup>3</sup>
kąt nachylenia dachu	40°
wys. kalenicy	8.24 m
min. wymiary działki	15.7x17 m



grodziec aa 70 - inny widok



grodziec aa 70 - odbicie lustrzane

Więcej informacji o tym projekcie na: [www.dom-projekt.pl/1611](http://www.dom-projekt.pl/1611)  
tel. 12 274 08 22 tel.kom. 609 512 803 [biuro@dom-projekt.pl](mailto:biuro@dom-projekt.pl)



Warianty i projekty podobne dostępne na stronie [www.dom-projekt.pl](http://www.dom-projekt.pl)

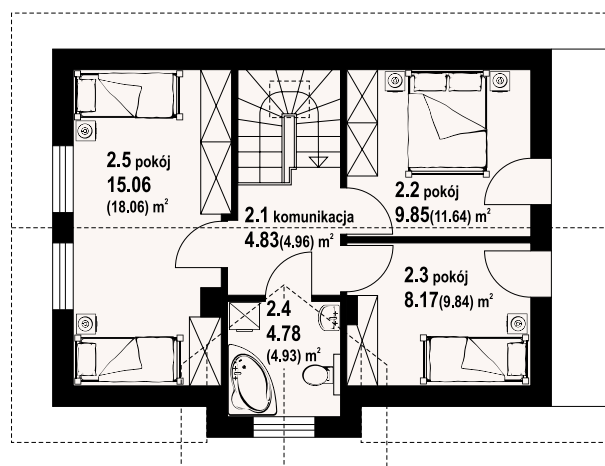
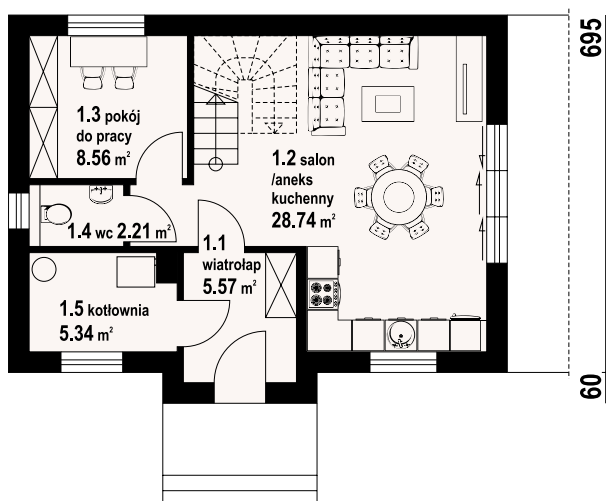
zeskanuj kod QR aby wyświetlić kartę projektu online





autorzy: arch. Władysław Piwowarczyk, artysta malarz Kinga Piwowarczyk

970



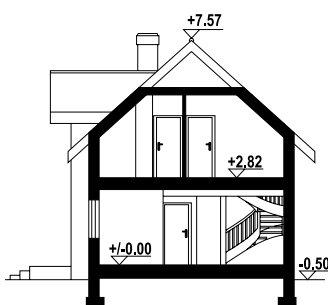
modrowo aa 70 - inny widok



Dom z poddaszem użytkowym. Na parterze salon z aneksem kuchennym, wyjściem na taras i schodami na poddasze. Pokój do pracy, wc, kotłownia, wiatrołap. Na poddaszu trzy pokoje, łazienka, komunikacja oraz balkon dostępny z dwóch pokoi. Zwarta bryła budynku oraz dach dwuspadowy sprzyjają szybkiej i taniej budowie oraz niskim kosztom eksploatacji.



modrowo aa 70 - odbicie lustrzane



Ściany zewnętrzne: pustaki ceramiczne + styropian  
Strop: płyta żelbetowa  
Pokrycie dachu: dachówka ceramiczna

powierzchnia użytkowa	87,77 m <sup>2</sup>
+część gosp.	5,34 m <sup>2</sup>
powierzchnia zabudowy	69,22 m <sup>2</sup>
kubatura	362 m <sup>3</sup>
kąt nachylenia dachu	42°
wys. kalenicy	8,07 m
min. wymiary działki	17,9x15,55 m







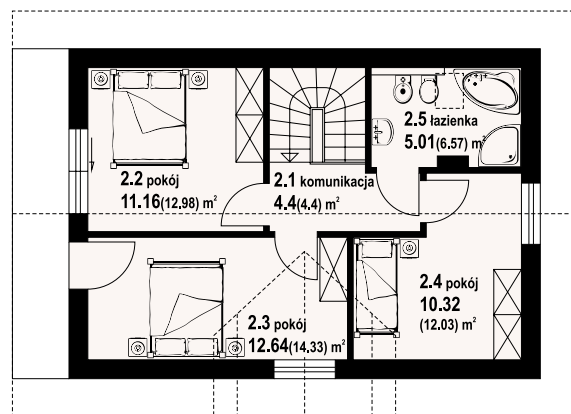
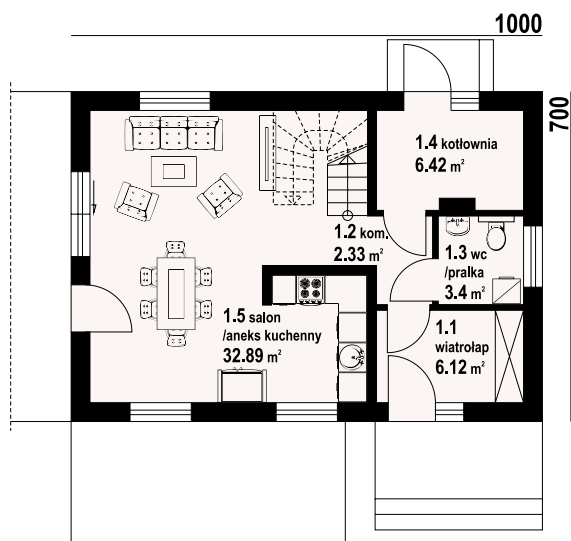
orłowo aa 70

88,27 m²

z kotłownią



autorzy: arch. Władysław Piwowarczyk, artysta malarz Kinga Piwowarczyk



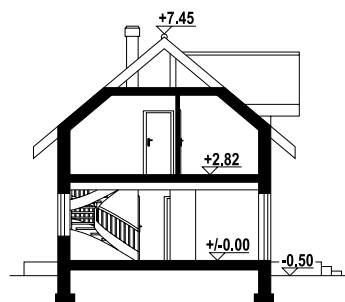
w nawiasach podano powierzchnię podłogi



Dom z poddaszem użytkowym. Na parterze salon z aneksem kuchennym, wyjściem na taras i schodami na poddasze. Wiatrołap, komunikacja, wc z pralką, kotłownia. Na poddaszu trzy pokoje, łazienka, komunikacja oraz balkon dostępny z dwu pokoi. Zwarta bryła budynku oraz dach dwuspadowy sprzyjają szybkiej i taniej budowie oraz niskim kosztom eksploatacji.

**Ściany zewnętrzne:** pustaki ceramiczne + styropian  
**Strop:** płyta żelbetowa  
**Pokrycie dachu:** dachówka ceramiczna

powierzchnia użytkowa	88,27 m²
+część gosp.	6,42 m²
powierzchnia zabudowy	70 m²
kubatura	397,15 m³
kąt nachylenia dachu	40°
wys. kalenicy	7,95 m
min. wymiary działki	18,2x14,93 m



orłowo aa 70 - inny widok



orłowo aa 70 - odbicie lustrzane

Więcej informacji o tym projekcie na: [www.dom-projekt.pl/1663](http://www.dom-projekt.pl/1663)  
 tel. 12 274 08 22 tel.kom. 609 512 803 [biuro@dom-projekt.pl](mailto:biuro@dom-projekt.pl)

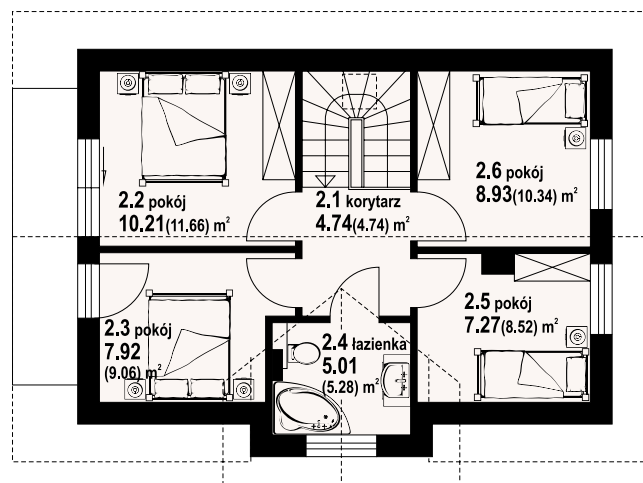
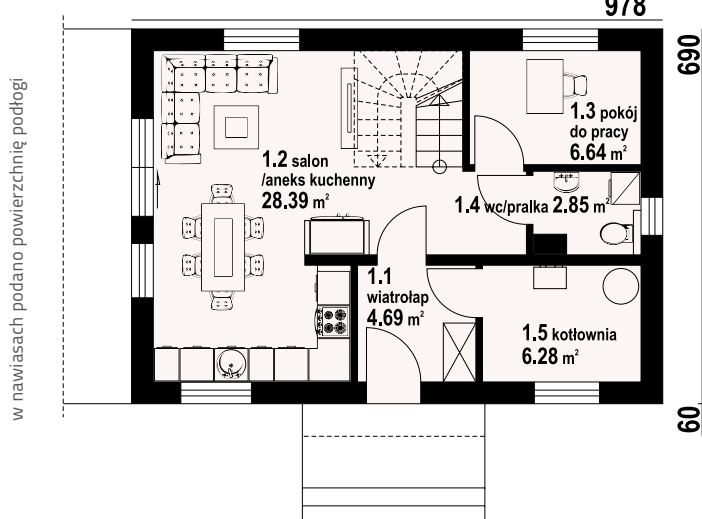


Warianty i projekty podobne dostępne na stronie [www.dom-projekt.pl](http://www.dom-projekt.pl)  
 zeskanuj kod QR aby wyświetlić kartę projektu online





autorzy: arch. Władysław Piwowarczyk, artysta malarz Kinga Piwowarczyk



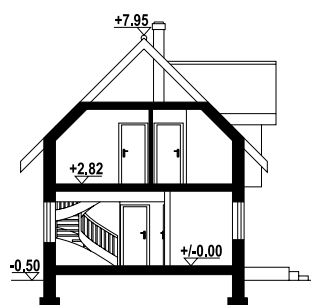
janowo aa 70 - inny widok



Dom z poddaszem użytkowym. Na parterze salon z aneksem kuchennym, schodami na poddasze oraz wyjściem na taras. Pokój do pracy, wc, kotłownia, wiatrołap. Na poddaszu cztery pokoje, korytarz, łazienka oraz balkon. Zwarta bryła budynku oraz dach dwuspadowy sprzyjają szybszej i taniej budowie oraz niskim kosztom eksploatacji.



janowo aa 70 - odbicie lustrzane



Ściany zewnętrzne: pustaki ceramiczne + styropian  
Strop: płyta żelbetowa  
Pokrycie dachu: dachówka ceramiczna

powierzchnia użytkowa	86,65 m <sup>2</sup>
+część gosp.	6,28 m <sup>2</sup>
powierzchnia zabudowy	69,91 m <sup>2</sup>
kubatura	340 m <sup>3</sup>
kąt nachylenia dachu	45°
wys. kalenicy	8,45 m
min. wymiary działki	18,04x15,5 m

Warianty i projekty podobne dostępne na stronie [www.dom-projekt.pl](http://www.dom-projekt.pl)

zeskanuj kod QR aby wyświetlić kartę projektu online



Więcej informacji o tym projekcie na: [www.dom-projekt.pl/1579](http://www.dom-projekt.pl/1579)  
tel. 12 274 08 22 tel.kom. 609 512 803 [biuro@dom-projekt.pl](mailto:biuro@dom-projekt.pl)



dom do  
**70m<sup>2</sup>**  
powierzchni  
zabudowy

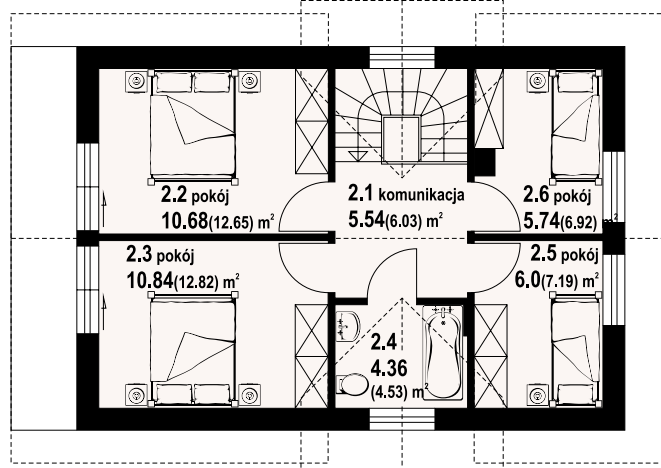
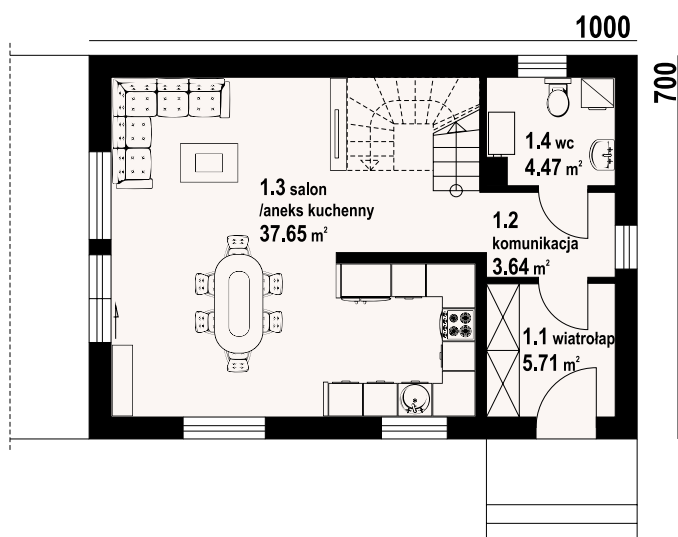
osieczno aa 70

94,63 m<sup>2</sup>

z poddaszem



autorzy: arch. Władysław Piwowarczyk, artysta malarz Kinga Piwowarczyk



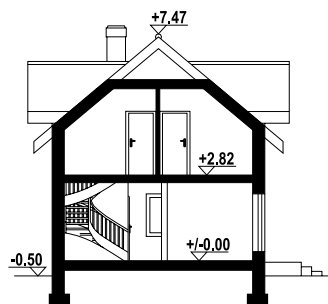
w nawiasach podano powierzchnię podłogi



Dom z poddaszem użytkowym. Na parterze salon z aneksem kuchennym, wyjściem na taras i schodami na poddasze. Wc, komunikacja, wiatrołap. Na poddaszu cztery pokoje, łazienka, komunikacja. Zwarta bryła budynku oraz dach dwuspadowy sprzyjają szybkiej i taniej budowie oraz niskim kosztom eksploatacji.

**Ściany zewnętrzne:** pustaki ceramiczne + styropian  
**Strop:** płyta żelbetowa  
**Pokrycie dachu:** dachówka ceramiczna

powierzchnia użytkowa	94,63 m <sup>2</sup>
powierzchnia zabudowy	70 m <sup>2</sup>
kubatura	379,12 m <sup>3</sup>
kąt nachylenia dachu	40°
wys. kalenicy	7,97 m
min. wymiary działki	18,2x14,6 m



osieczno aa 70 - inny widok



osieczno aa 70 - odbicie lustrzane

Więcej informacji o tym projekcie na: [www.dom-projekt.pl/1739](http://www.dom-projekt.pl/1739)  
tel. 12 274 08 22 tel.kom. 609 512 803 [biuro@dom-projekt.pl](mailto:biuro@dom-projekt.pl)



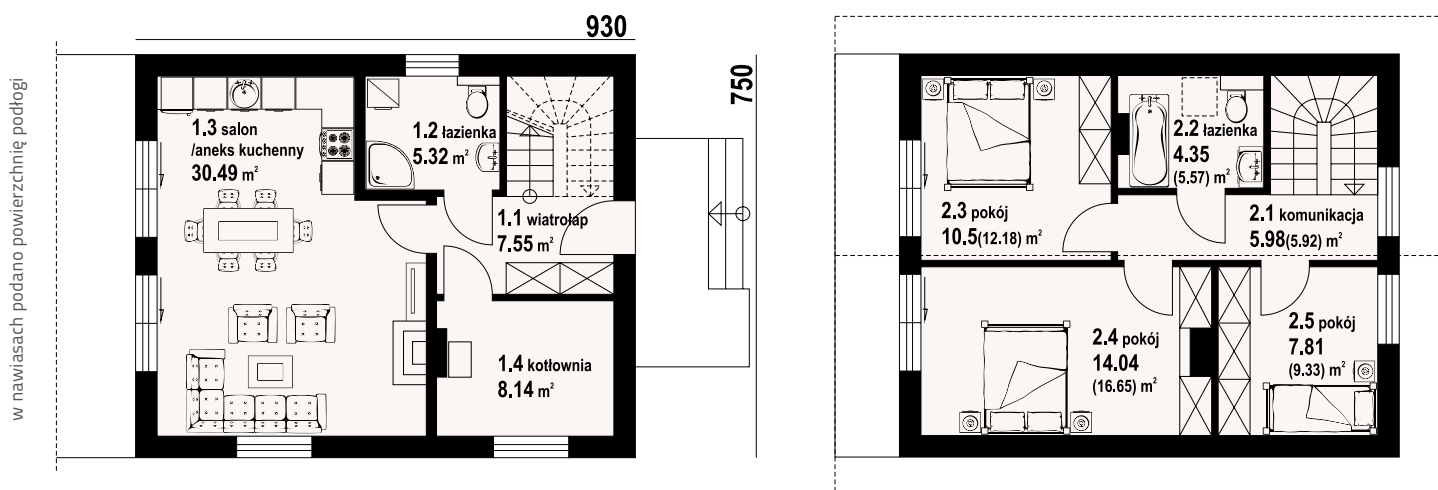
Warianty i projekty podobne dostępne na stronie [www.dom-projekt.pl](http://www.dom-projekt.pl)

zeskanuj kod QR aby wyświetlić kartę projektu online





autorzy: arch. Władysław Piwowarczyk, artysta malarz Kinga Piwowarczyk



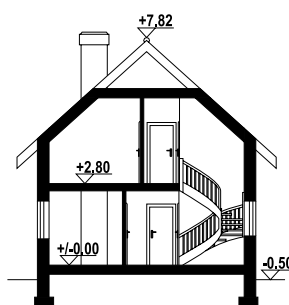
trzebowice aa 70 - inny widok



Dom z poddaszem użytkowym. Na parterze duży salon z aneksem kuchennym, kominkiem oraz wyjściem na taras. Łazienka, kotłownia, wiatrołap. Na poddaszu trzy pokoje, łazienka, komunikacja oraz balkon dostępny z dwu pokoi. Zwarta bryła budynku oraz dach dwuspadowy sprzyjają szybkiej i taniej budowie oraz niskim kosztom eksploatacji.



trzebowice aa 70 - odbicie lustrzane



**Ściany zewnętrzne:** pustaki ceramiczne + styropian  
**Strop:** płyta żelbetowa  
**Pokrycie dachu:** dachówka ceramiczna

powierzchnia użytkowa	86,04 m <sup>2</sup>
+część gosp.	8,14 m <sup>2</sup>
powierzchnia zabudowy	69,75 m <sup>2</sup>
kubatura	352 m <sup>3</sup>
kąt nachylenia dachu	42°
wys. kalenicy	8,32 m
min. wymiary działki	15,5x14,5 m





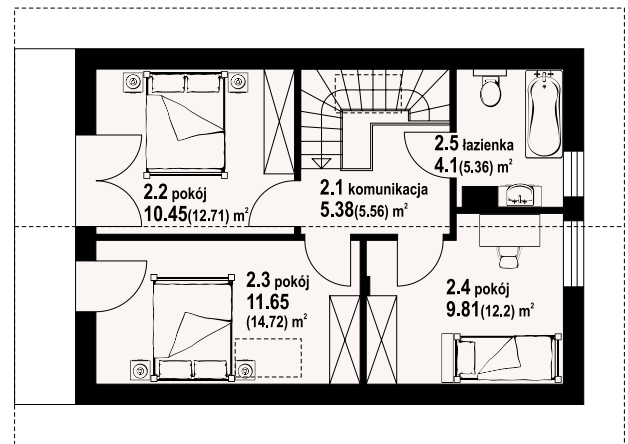
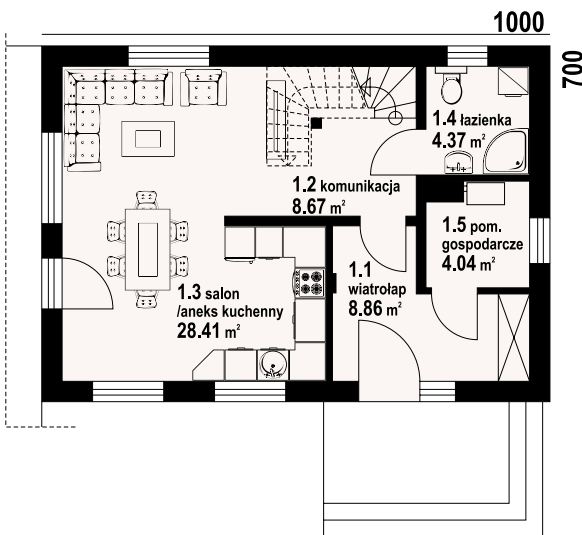


91,7 m<sup>2</sup>

z poddaszem



autorzy: arch. Władysław Piwowarczyk, artysta malarz Kinga Piwowarczyk



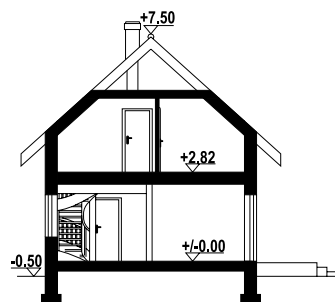
w nawiasach podano powierzchnię podłogi



Dom z poddaszem użytkowym. Na parterze salon z aneksem kuchennym, schodami na poddasze oraz wyjściem na taras. Komunikacja, łazienka, pomieszczenie gospodarcze, wiatrołap. Na poddaszu trzy pokoje, łazienka, komunikacja oraz balkon dostępny z dwóch pokoi. Zwarta bryła budynku oraz dach dwuspadowy sprzyjają szybkiej i taniej budowie oraz niskim kosztom eksploatacji.

**Ściany zewnętrzne:** pustaki ceramiczne + styropian  
**Strop:** płyta żelbetowa  
**Pokrycie dachu:** dachówka ceramiczna

powierzchnia użytkowa	91,7 m <sup>2</sup>
+część gosp.	4,04 m <sup>2</sup>
powierzchnia zabudowy	70 m <sup>2</sup>
kubatura	360 m <sup>3</sup>
kąt nachylenia dachu	42°
wys. kalenicy	8 m
min. wymiary działki	18,2x15 m



Świecie aa 70 - inny widok



Świecie aa 70 - odbicie lustrzane

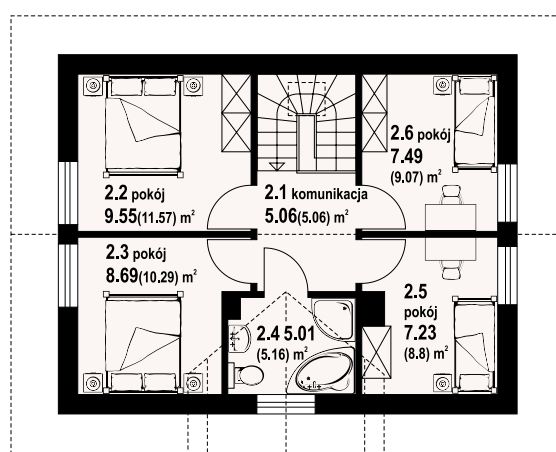
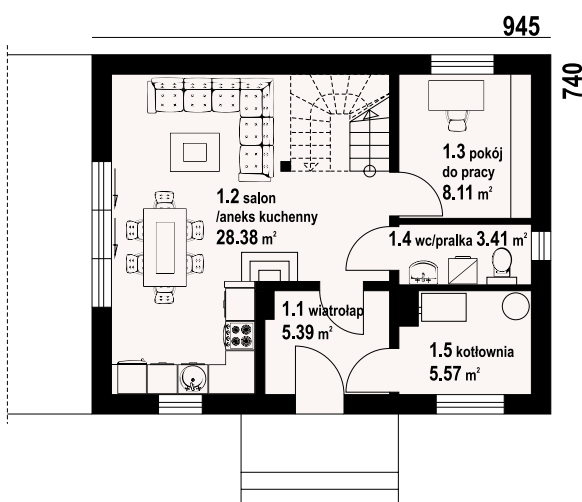






autorzy: arch. Władysław Piwowarczyk, artysta malarz Kinga Piwowarczyk

w nawiasach podano powierzchnię podłogi



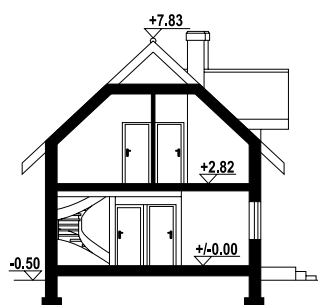
zawojowo aa 70 - inny widok



Dom z poddaszem użytkowym. Na parterze salon z aneksem kuchennym, kominkiem, wyjściem na taras i schodami na poddasze. Pokój do pracy, wc z pralką, wiatrołap, kotłownia. Na poddaszu cztery pokoje, komunikacja, łazienka. Zwarta bryła budynku oraz dach dwuspadowy sprzyjają szybkiej i taniej budowie oraz niskim kosztom eksploatacji.



zawojowo aa 70 - odbicie lustrzane



Ściany zewnętrzne: pustaki ceramiczne + styropian  
Strop: płyta żelbetowa  
Pokrycie dachu: dachówka ceramiczna

powierzchnia użytkowa	88,47 m <sup>2</sup>
+część gosp.	5,57 m <sup>2</sup>
powierzchnia zabudowy	69,93 m <sup>2</sup>
kubatura	386 m <sup>3</sup>
kąt nachylenia dachu	43°
wys. kalenicy	8,33 m
min. wymiary działki	17,45x15,35 m

Warianty i projekty podobne dostępne na stronie [www.dom-projekt.pl](http://www.dom-projekt.pl)

zeskanuj kod QR aby wyświetlić kartę projektu online



Więcej informacji o tym projekcie na: [www.dom-projekt.pl/1643](http://www.dom-projekt.pl/1643)  
tel. 12 274 08 22 tel.kom. 609 512 803 [biuro@dom-projekt.pl](mailto:biuro@dom-projekt.pl)

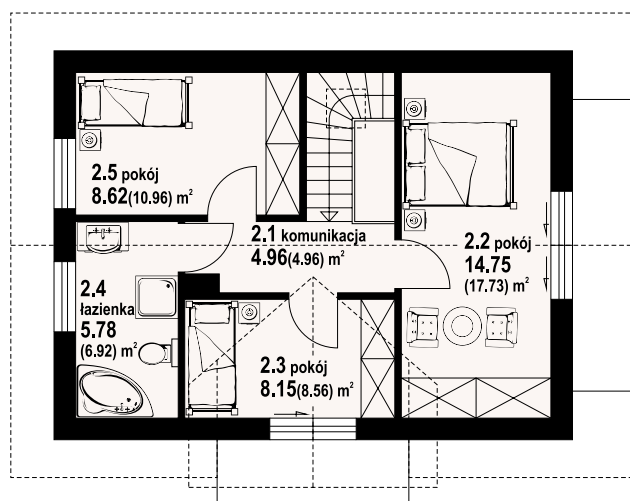
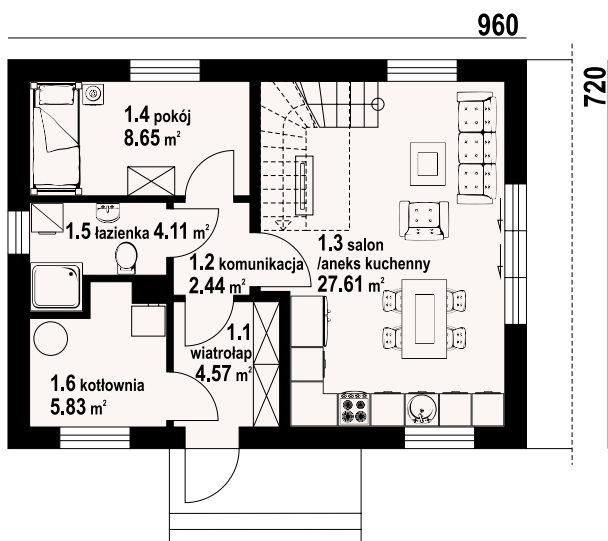




89,64 m²

z kotłownią

autorzy: arch. Władysław Piwowarczyk, artysta malarz Kinga Piwowarczyk



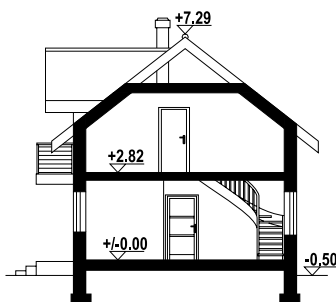
w nawiasach podano powierzchnię podłogi



Dom z poddaszem użytkowym. Na parterze salon z aneksem kuchennym, wyjściem na taras i schodami na poddasze. Pokój, łazienka, kotłownia, wiatrołap, komunikacja. Na poddaszu trzy pokoje, łazienka, komunikacja oraz balkon. Zwarta bryła budynku oraz dach dwuspadowy sprzyjają szybkiej i taniej budowie oraz niskim kosztom eksploatacji.

**Ściany zewnętrzne:** pustaki ceramiczne + styropian  
**Strop:** płyta żelbetowa  
**Pokrycie dachu:** dachówka ceramiczna

powierzchnia użytkowa	89,64 m²
+część gosp.	5,83 m²
powierzchnia zabudowy	69,12 m²
kubatura	370 m³
kąt nachylenia dachu	38°
wys. kalenicy	7,79 m
min. wymiary działki	17,8x15,4 m



hdbów aa 70 - inny widok



hdbów aa 70 - odbicie lustrzane

Więcej informacji o tym projekcie na: [www.dom-projekt.pl/1573](http://www.dom-projekt.pl/1573)  
tel. 12 274 08 22 tel.kom. 609 512 803 [biuro@dom-projekt.pl](mailto:biuro@dom-projekt.pl)



Warianty i projekty podobne dostępne na stronie [www.dom-projekt.pl](http://www.dom-projekt.pl)

zeskanuj kod QR aby wyświetlić kartę projektu online



# hoczew mała 3m

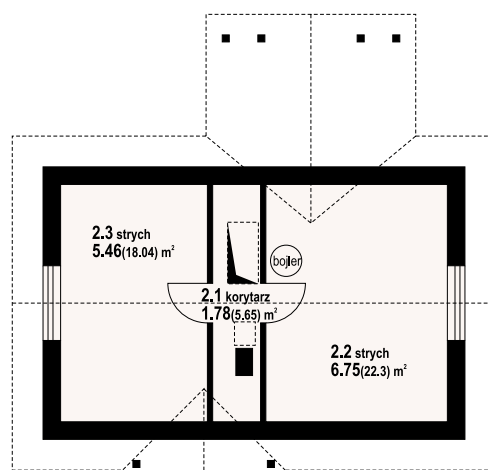
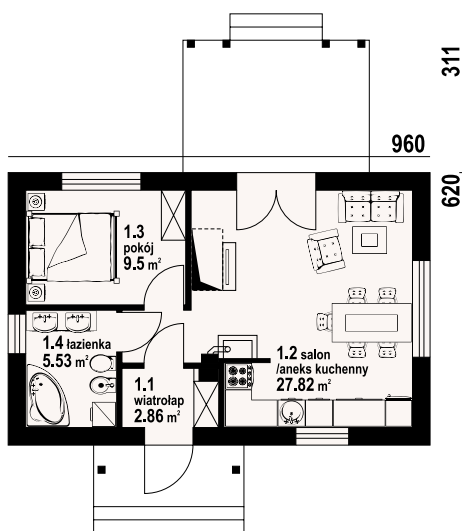
44,33 m<sup>2</sup>

parterowy



autorzy: arch. Władysław Piwowarczyk, artysta malarz Kinga Piwowarczyk

w nawiasach podano powierzchnię podłogi



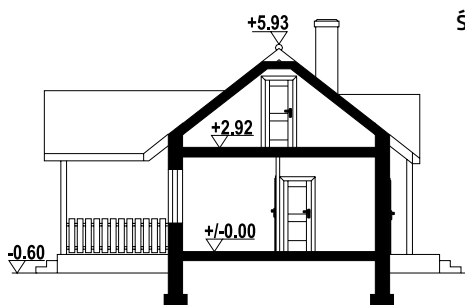
hoczew mała 3m - inny widok



Dom mały, tani w realizacji i ekonomiczny w późniejszym użytkowaniu. Może być on także domem letniskowym. Na program składają się: salon z aneksem kuchennym, pokój-sypialnia i łazienka. Zadaszony, duży taras i kominek w salonie. Na nieużytkowym poddaszu strych dostępny schodami składanymi.



hoczew mała 3m - odbicie lustrzane



**Ściany zewnętrzne:** pustaki ceramiczne + styropian  
**Strop:** płyta żelbetowa  
**Pokrycie dachu:** dachówka ceramiczna

powierzchnia użytkowa	44,33 m <sup>2</sup>
+część gosp.	13,99 m <sup>2</sup>
powierzchnia zabudowy	59,67 m <sup>2</sup> +13,19 m <sup>2</sup>
kubatura	244,46 m <sup>3</sup>
kąt nachylenia dachu	38°
wys. kalenicy	6,53 m
min. wymiary działki	17,6x16,92 m

Warianty i projekty podobne dostępne na stronie [www.dom-projekt.pl](http://www.dom-projekt.pl)

zeskanuj kod QR aby wyświetlić kartę projektu online



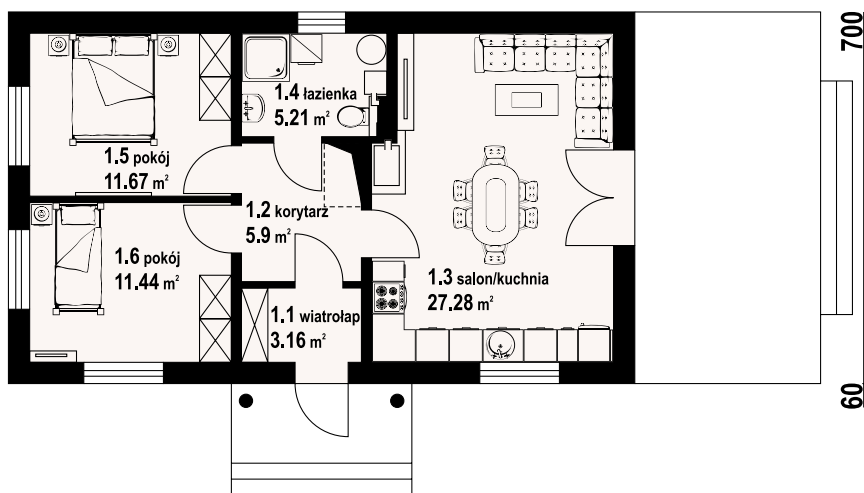
Więcej informacji o tym projekcie na: [www.dom-projekt.pl/508](http://www.dom-projekt.pl/508)  
 tel. 12 274 08 22 tel.kom. 609 512 803 [biuro@dom-projekt.pl](mailto:biuro@dom-projekt.pl)





autorzy: arch. Władysław Piwowarczyk, artysta malarz Kinga Piwowarczyk

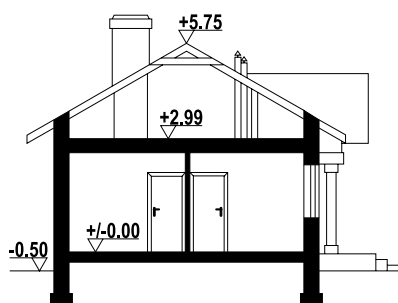
1180



Mały dom parterowy o bardzo prostej bryle budynku. Kuchnia połączona z salonem. Kominek z możliwością rozprzodzenia ciepła. Ponadto dwie sypialnie. Instalacja solarna. Dom tani w budowie i eksploatacji.

**Ściany zewnętrzne:** pustaki ceramiczne + styropian  
**Strop:** płyta żelbetowa  
**Pokrycie dachu:** dachówka ceramiczna

powierzchnia użytkowa 64,66 m<sup>2</sup>  
 powierzchnia zabudowy 84,64 m<sup>2</sup>  
 kubatura 360,54 m<sup>3</sup>  
 kąt nachylenia dachu 30°  
 wys. kalenicy 6,25 m  
 min. wymiary działki 19,8x15,6 m



miłków średni – inny widok



miłków średni – odbicie lustrzane



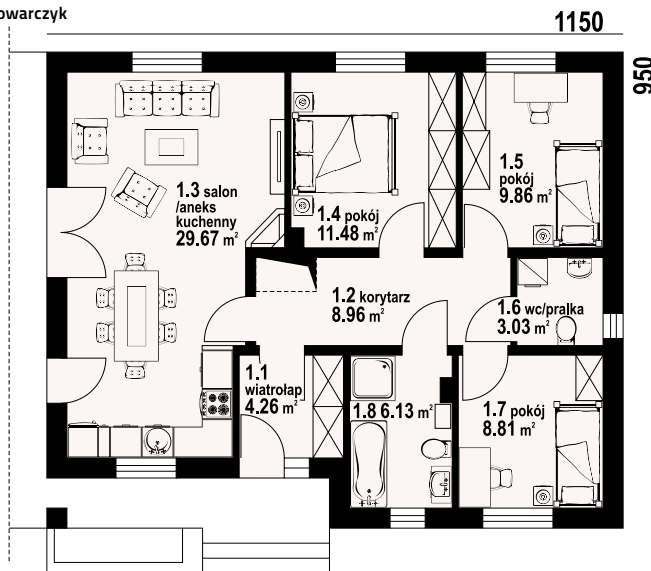
# piaseczno 1m

82,2 m<sup>2</sup>

parterowy



autorzy: arch. Władysław Piwowarczyk, artysta malarz Kinga Piwowarczyk



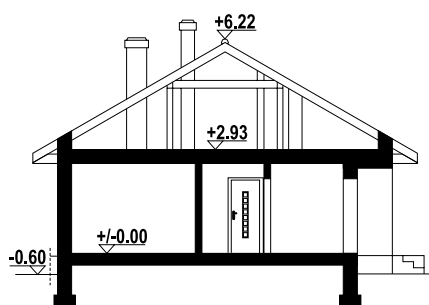
piaseczno 1m - inny widok



Dom parterowy. Duży salon z aneksem kuchennym, kominkiem i wyjściem na taras. Trzy pokoje, łazienka, wc z pralką, wiatrołap i korytarz. Wyjście na poddasze schodami rozkładanymi. Na poddaszu strych.



piaseczno 1m - odbicie lustrzane



Ściany zewnętrzne: pustaki ceramiczne + styropian  
Strop: płyta żelbetowa  
Pokrycie dachu: dachówka ceramiczna

powierzchnia użytkowa	82,2 m <sup>2</sup>
powierzchnia zabudowy	109,25 m <sup>2</sup>
kubatura	450 m <sup>3</sup>
kąt nachylenia dachu	30°
wys. kalenicy	6,82 m
min. wymiary działki	19,5x17,5 m

Warianty i projekty podobne dostępne na stronie [www.dom-projekt.pl](http://www.dom-projekt.pl)

zeskanuj kod QR aby wyświetlić kartę projektu online

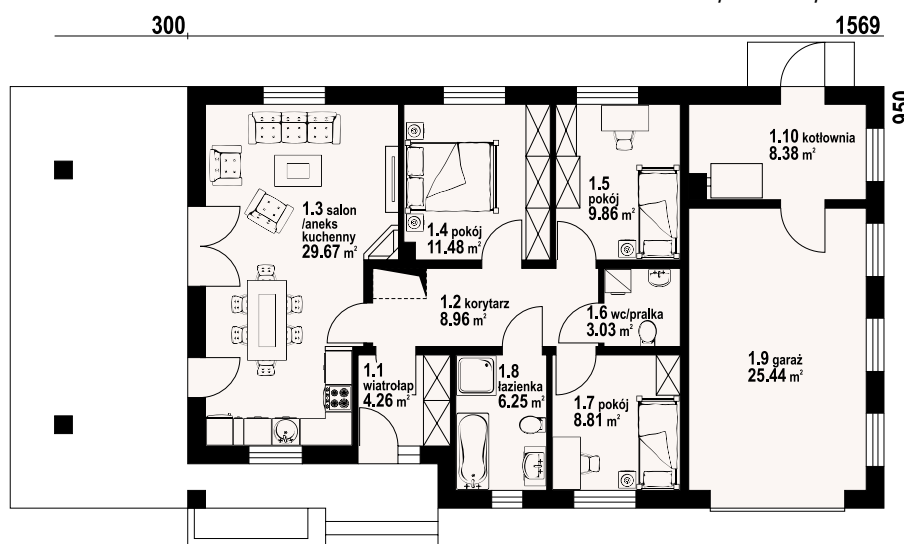


Więcej informacji o tym projekcie na: [www.dom-projekt.pl/871](http://www.dom-projekt.pl/871)  
tel. 12 274 08 22 tel.kom. 609 512 803 [biuro@dom-projekt.pl](mailto:biuro@dom-projekt.pl)





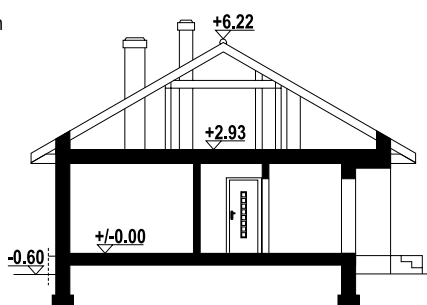
autorzy: arch. Władysław Piwowarczyk, artysta malarz Kinga Piwowarczyk



Dom parterowy. Duży salon z aneksem kuchennym, kominkiem i wyjściem na zadaszony taras. Trzy pokoje, łazienka, wc z pralką, wiatrołap i korytarz. Garaż, kotłownia. Wyjście na poddasze schodami rozkładanymi. Na poddaszu strych.

**Ściany zewnętrzne:** pustaki ceramiczne + styropian  
**Strop:** płyta żelbetowa  
**Pokrycie dachu:** dachówka ceramiczna

powierzchnia użytkowa 82,32 m<sup>2</sup>  
 +część gosp. 33,82 m<sup>2</sup>  
 powierzchnia zabudowy 149,37 m<sup>2</sup>+18,42 m<sup>2</sup>  
 kubatura 540 m<sup>3</sup>  
 kąt nachylenia dachu 30°  
 wys. kalenicy 6,82 m  
 min. wymiary działki 25,69x17,5 m



piaseczno 3g - inny widok



piaseczno 3g - odbicie lustrzane



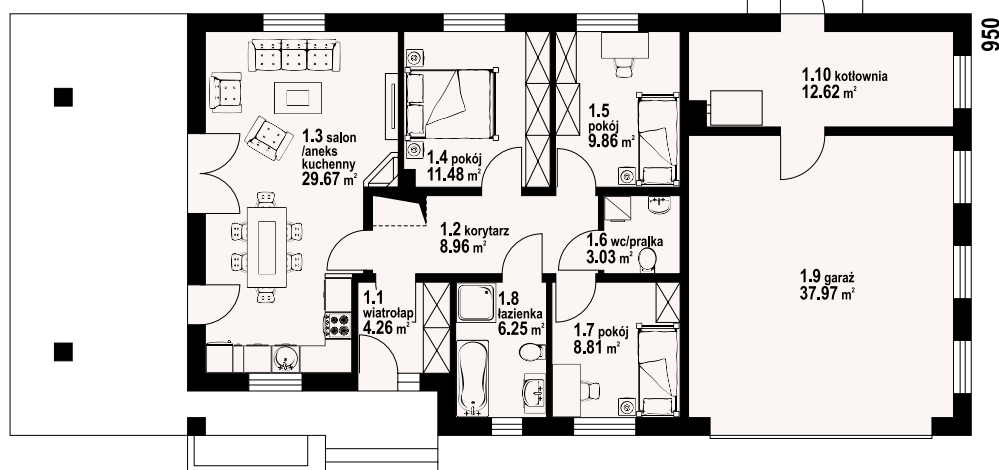
82,32 m<sup>2</sup>

z garażem

autorzy: arch. Władysław Piwowarczyk, artysta malarz Kinga Piwowarczyk

300

1766



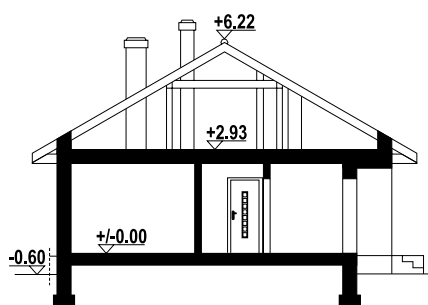
piaseczno 3gg - inny widok



Dom parterowy. Duży salon z aneksem kuchennym, kominkiem i wyjściem na zadaszony taras. Trzy pokoje, łazienka, wc z pralką, wiatrołap i korytarz. Garaż dwustanowiskowy, kotłownia. Wyjście na poddasze schodami rozkładanymi. Na poddaszu strych.



piaseczno 3gg - odbicie lustrzane



Ściany zewnętrzne: pustaki ceramiczne + styropian  
Strop: płyta żelbetowa  
Pokrycie dachu: dachówka ceramiczna

powierzchnia użytkowa	82,32 m <sup>2</sup>
+część gosp.	50,59 m <sup>2</sup>
powierzchnia zabudowy	167,77 m <sup>2</sup>
kubatura	660 m <sup>3</sup>
kąt nachylenia dachu	30°
wys. kalenicy	6,82 m
min. wymiary działki	27,66x17,5 m

Warianty i projekty podobne dostępne na stronie [www.dom-projekt.pl](http://www.dom-projekt.pl)

zeskanuj kod QR aby wyświetlić kartę projektu online

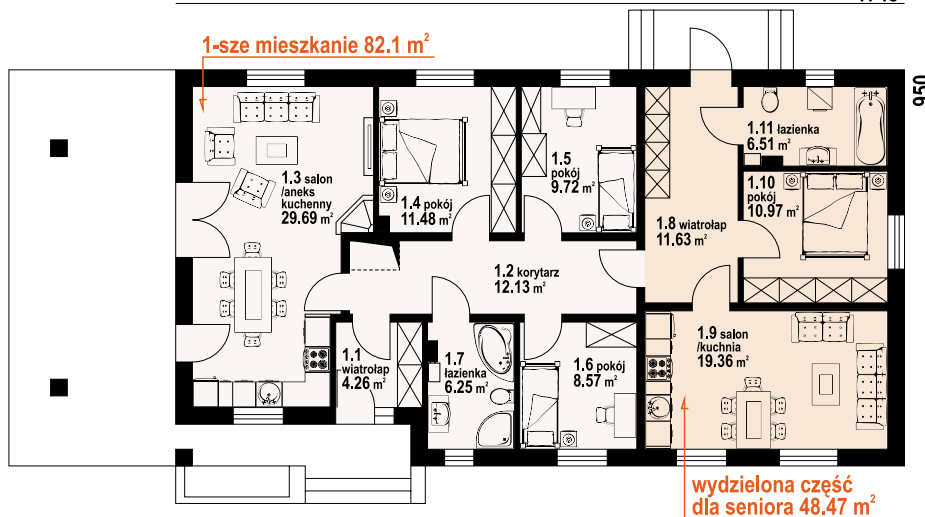


Więcej informacji o tym projekcie na: [www.dom-projekt.pl/867](http://www.dom-projekt.pl/867)  
tel. 12 274 08 22 tel.kom. 609 512 803 [biuro@dom-projekt.pl](mailto:biuro@dom-projekt.pl)





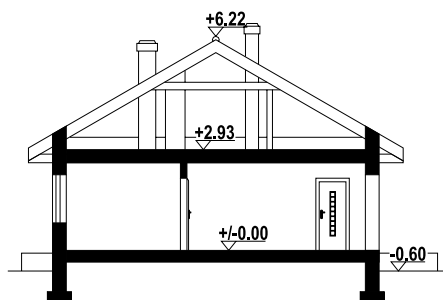
autorzy: arch. Władysław Piwowarczyk, artysta malarz Kinga Piwowarczyk  
1748



Dom parterowy z wydzielonym mieszkaniem dla seniora. Mieszkanie główne: duży salon z aneksem kuchennym, kominkiem i wyjściem na zadaszony taras. Trzy pokoje, łazienka, wiatrołap i korytarz. W mieszkaniu dla seniora: salon z aneksem kuchennym, pokój, łazienka i korytarz. Dostęp do strychu schodami rozkładanymi. Na strychu możliwość składania starych mebli itp.

**Ściany zewnętrzne:** pustaki ceramiczne + styropian  
**Strop:** płyta żelbetowa  
**Pokrycie dachu:** dachówka ceramiczna

powierzchnia użytkowa 130,57 m<sup>2</sup>  
powierzchnia zabudowy 166,06 m<sup>2</sup>  
kubatura 680 m<sup>3</sup>  
kąt nachylenia dachu 30°  
wys. kalenicy 6,82 m  
min. wymiary działki 27,48x17,5 m



piaseczno+senior - inny widok



piaseczno+senior - odbicie lustrzane

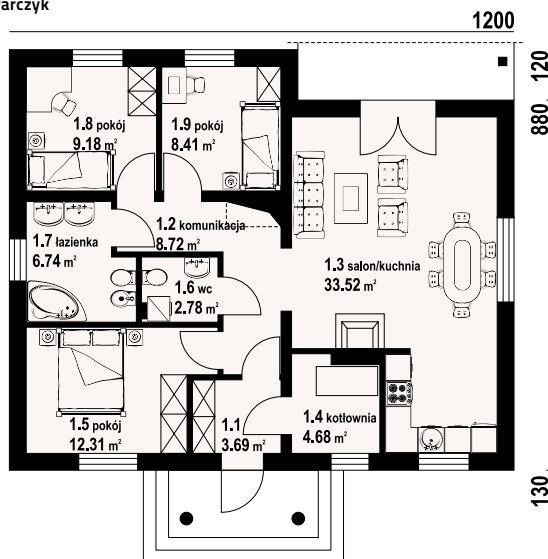


85,62 m<sup>2</sup>

z kotłownią



autorzy: arch. Władysław Piwowarczyk, artysta malarz Kinga Piwowarczyk



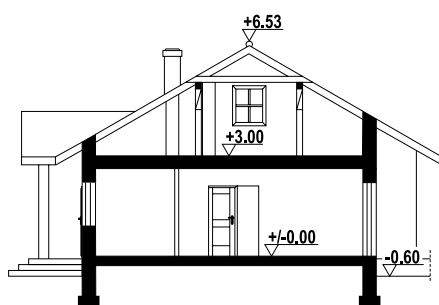
polańczyk m - inny widok



Dom parterowy. Duży salon z aneksem kuchennym, kominkiem i wyjściem na taras. Trzy pokoje, łazienka, wc, kotłownia i wiatrołap. Wyjście na poddasze schodami rozkładanymi. Na poddaszu strych. Zwarta bryła budynku i dach dwuspadowy sprzyjają szybkiej i taniej budowie i niskim kosztom eksploatacji.



polańczyk m - odbicie lustrzane



**Ściany zewnętrzne:** pustaki ceramiczne + styropian  
**Strop:** płyta żelbetowa  
**Pokrycie dachu:** dachówka ceramiczna

powierzchnia użytkowa	85,62 m <sup>2</sup>
+część gosp.	4,68 m <sup>2</sup>
powierzchnia zabudowy	113,83 m <sup>2</sup>
kubatura	520 m <sup>3</sup>
kąt nachylenia dachu	30°
wys. kalenicy	7,13 m
min. wymiary działki	20x18 m

Warianty i projekty podobne dostępne na stronie [www.dom-projekt.pl](http://www.dom-projekt.pl)

zeskanuj kod QR aby wyświetlić kartę projektu online



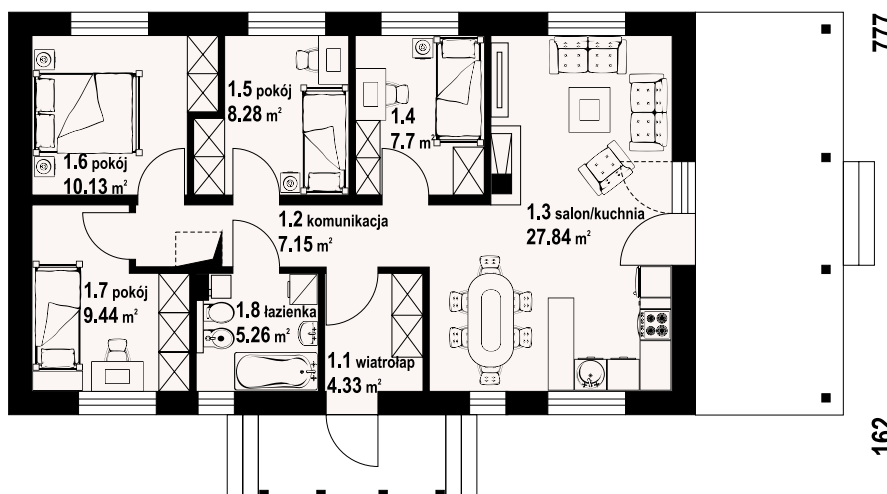
Więcej informacji o tym projekcie na: [www.dom-projekt.pl/1065](http://www.dom-projekt.pl/1065)  
tel. 12 274 08 22 tel.kom. 609 512 803 [biuro@dom-projekt.pl](mailto:biuro@dom-projekt.pl)





autorzy: arch. Władysław Piwowarczyk, artysta malarz Kinga Piwowarczyk

1326 260



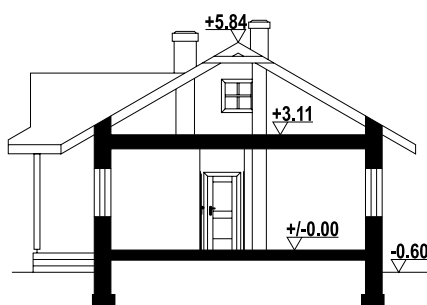
Dom parterowy. Duży salon z aneksem kuchennym, kominkiem i wyjściem na zadaszony taras. Cztery pokoje, łazienka, komunikacja i wiatrołap. Poddasze nieużytkowe. Zwarta bryła budynku i dach dwuspadowy sprzyjają szybkiej i taniej budowie i niskim kosztom eksploatacji.

Ściany zewnętrzne: pustaki ceramiczne + styropian

Strop: płyta żelbetowa

Pokrycie dachu: dachówka ceramiczna

powierzchnia użytkowa	80,13 m <sup>2</sup>
powierzchnia zabudowy	131,11 m <sup>2</sup>
kubatura	475 m <sup>3</sup>
kąt nachylenia dachu	30°
wys. kalenicy	6,44 m
min. wymiary działki	23,11x17,05 m



zawoja 27 - inny widok



zawoja 27 - odbicie lustrzane



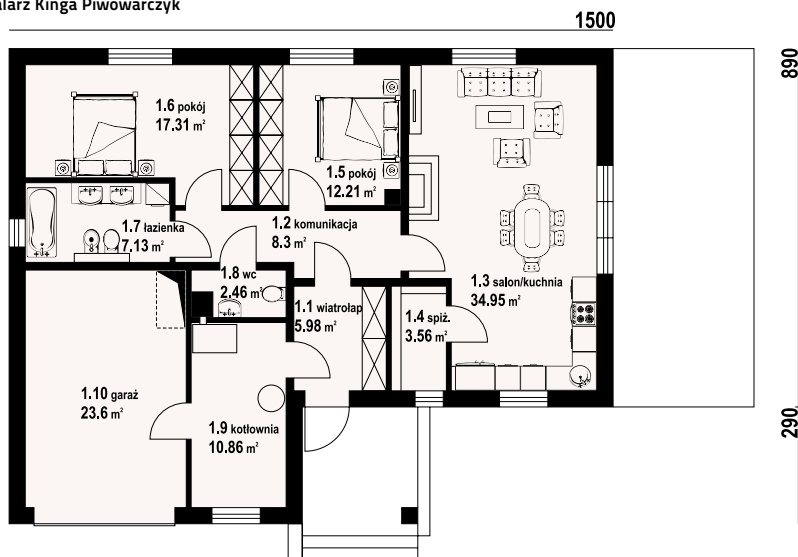
# albertowo 1mg

88,34 m<sup>2</sup>

z garażem



autorzy: arch. Władysław Piwowarczyk, artysta malarz Kinga Piwowarczyk



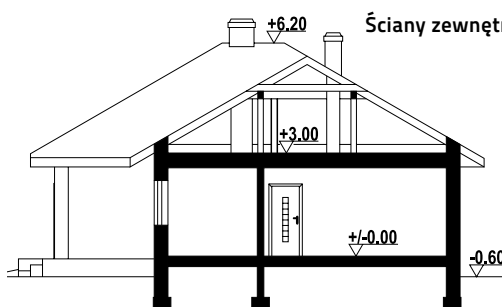
albertowo 1mg - inny widok



Dom parterowy z garażem. Duży salon z aneksem kuchennym, kominkiem i wyjściem na taras. Dwa pokoje, łazienka, wc, wiatrołap, komunikacja, spiżarka, kotłownia i garaż. W garażu schody rozkładane na strych. Strych nieużytkowy.



albertowo 1mg - odbicie lustrzane



Ściany zewnętrzne: pustaki ceramiczne Porotherm + styropian  
Strop: płyta żelbetowa  
Pokrycie dachu: dachówka ceramiczna Koramic

powierzchnia użytkowa	88,34 m <sup>2</sup>
+część gosp.	38,02 m <sup>2</sup>
powierzchnia zabudowy	162,94 m <sup>2</sup>
kubatura	630 m <sup>3</sup>
kąt nachylenia dachu	30°
wys. kalenicy	6,8 m
min. wymiary działki	23x19,8 m

Warianty i projekty podobne dostępne na stronie [www.dom-projekt.pl](http://www.dom-projekt.pl)

zeskanuj kod QR aby wyświetlić kartę projektu online



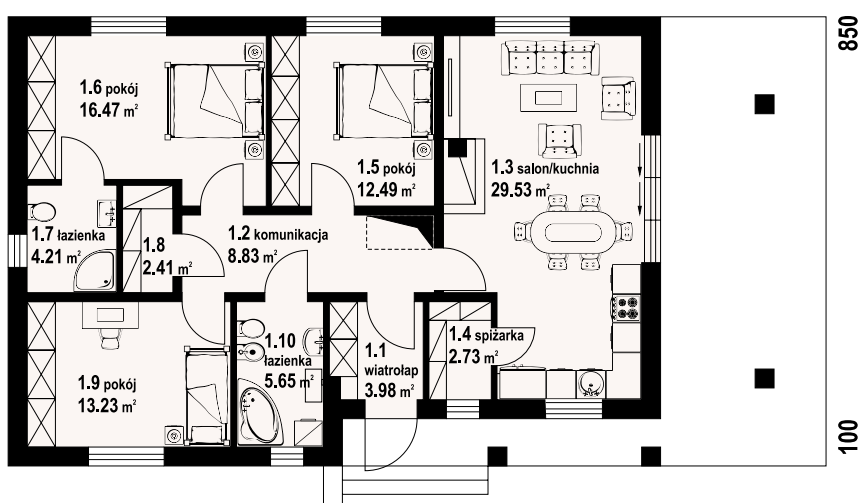
Więcej informacji o tym projekcie na: [www.dom-projekt.pl/1287](http://www.dom-projekt.pl/1287)  
tel. 12 274 08 22 tel.kom. 609 512 803 [biuro@dom-projekt.pl](mailto:biuro@dom-projekt.pl)





autorzy: arch. Władysław Piwowarczyk, artysta malarz Kinga Piwowarczyk

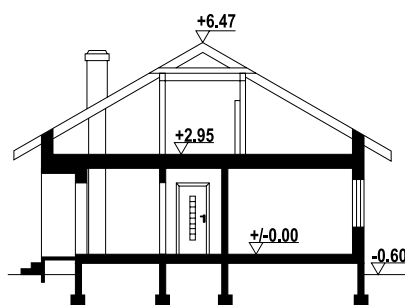
1380 240



Dom parterowy. Duży salon z aneksem kuchennym, kominkiem i wyjściem na zadaszony taras. Trzy pokoje, łazienka, wc, komunikacja, garderoba i wiatrołap. Wyjście na poddasze schodami strychowymi rozkładanymi.

**Ściany zewnętrzne:** pustaki ceramiczne + styropian  
**Strop:** płyta żelbetowa  
**Pokrycie dachu:** dachówka ceramiczna

powierzchnia użytkowa 94,38 m<sup>2</sup>  
 +część gosp. 5,14 m<sup>2</sup>  
 powierzchnia zabudowy 131,26 m<sup>2</sup>  
 kubatura 480 m<sup>3</sup>  
 kąt nachylenia dachu 30°  
 wys. kalenicy 7,07 m  
 min. wymiary działki 24,2x17,5 m



asnykowo m3 - inny widok



asnykowo m3 - odbicie lustrzane



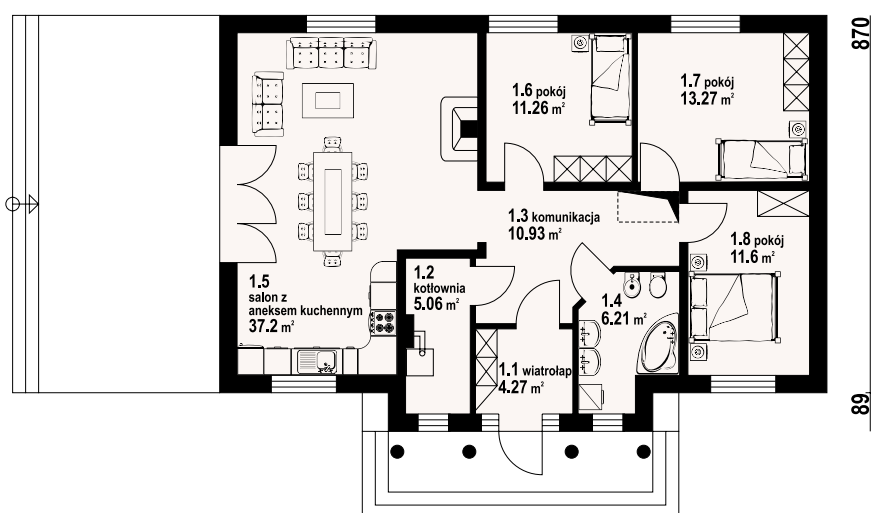
94,74 m<sup>2</sup>

z kotłownią



autorzy: arch. Władysław Piwowarczyk, artysta malarz Kinga Piwowarczyk

1400



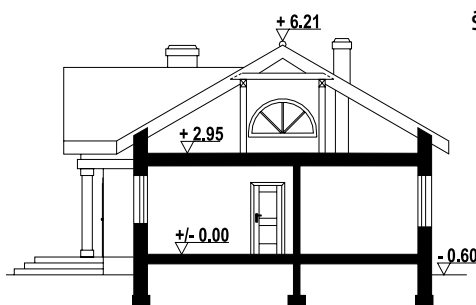
chmielów - inny widok



Parterowy dom o funkcjonalnym układzie pomieszczeń. Kominek w salonie z możliwością odzysku ciepła. Niskie koszty realizacji i późniejszego użytkowania domu.



chmielów - odbicie lustrzane



Ściany zewnętrzne: pustaki ceramiczne + styropian  
Strop: płyta żelbetowa  
Pokrycie dachu: dachówka ceramiczna

powierzchnia użytkowa	94,74 m <sup>2</sup>
+część gosp.	5,06 m <sup>2</sup>
powierzchnia zabudowy	131,19 m <sup>2</sup>
kubatura	563,3 m <sup>3</sup>
kąt nachylenia dachu	30°
wys. kalenicy	6,81 m
min. wymiary działki	22x17,6 m

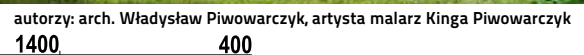
Warianty i projekty podobne dostępne na stronie [www.dom-projekt.pl](http://www.dom-projekt.pl)

zeskanuj kod QR aby wyświetlić kartę projektu online



Więcej informacji o tym projekcie na: [www.dom-projekt.pl/595](http://www.dom-projekt.pl/595)  
tel. 12 274 08 22 tel.kom. 609 512 803 [biuro@dom-projekt.pl](mailto:biuro@dom-projekt.pl)





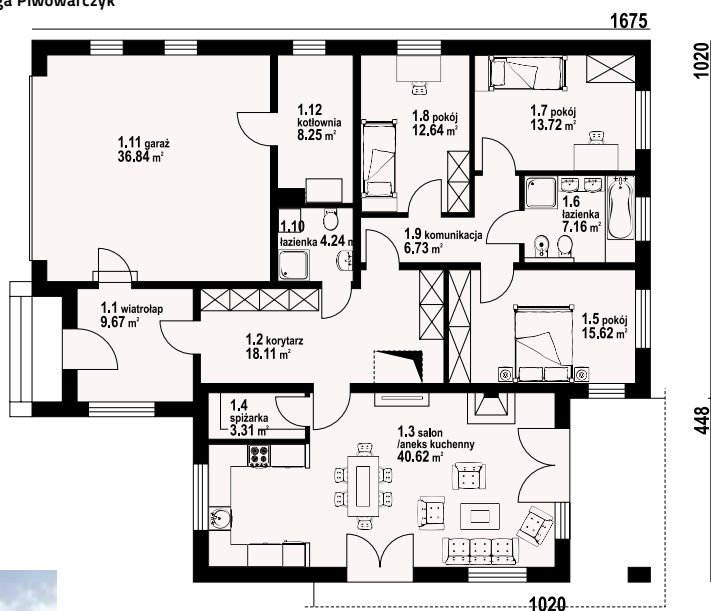
53

128,28 m<sup>2</sup>

z garażem



autorzy: arch. Władysław Piwowarczyk, artysta malarz Kinga Piwowarczyk



ardenowo g2 - inny widok



ardenowo g2 - odbicie lustrzane

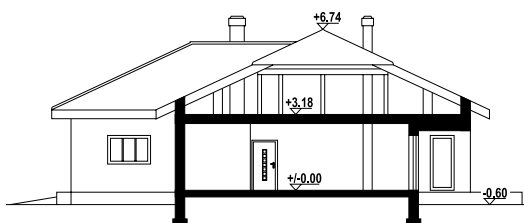


Dom parterowy. Duży salon z aneksem kuchennym, kominkiem i wyjściami na taras. Trzy pokoje, dwie łazienki, korytarz, wiatrołap, garaż na dwa samochody, kotłownia. Poddasze nieużytkowe z możliwością wykorzystania na strych lub cele gospodarcze.

**Ściany zewnętrzne:** pustaki ceramiczne + styropian

**Strop:** płyta żelbetowa

**Pokrycie dachu:** dachówka ceramiczna



powierzchnia użytkowa	128,28 m <sup>2</sup>
+część gosp.	48,62 m <sup>2</sup>
powierzchnia zabudowy	226,24 m <sup>2</sup>
kubatura	985,74 m <sup>3</sup>
kąt nachylenia dachu	25°
wys. kalenicy	7,34 m
min. wymiary działki	24,75x22,68 m

Warianty i projekty podobne dostępne na stronie [www.dom-projekt.pl](http://www.dom-projekt.pl)

zeskanuj kod QR aby wyświetlić kartę projektu online

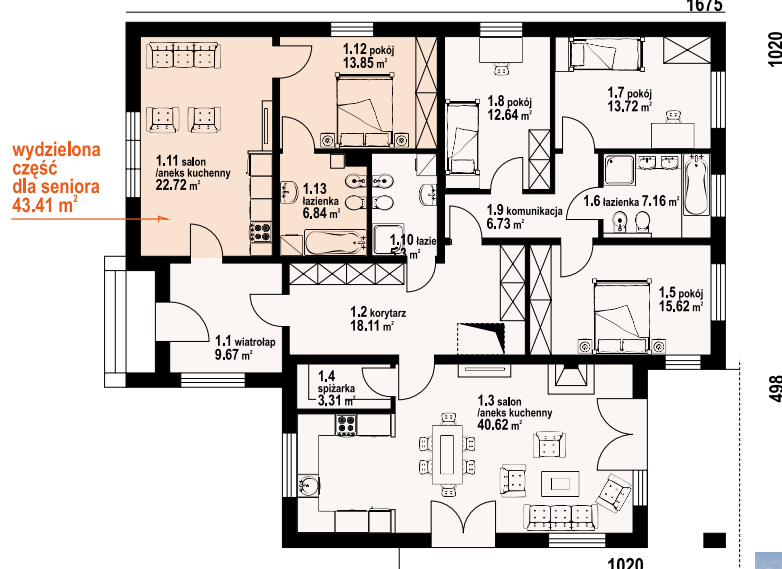


Więcej informacji o tym projekcie na: [www.dom-projekt.pl/786](http://www.dom-projekt.pl/786)  
tel. 12 274 08 22 tel.kom. 609 512 803 [biuro@dom-projekt.pl](mailto:biuro@dom-projekt.pl)





autorzy: arch. Władysław Piwowarczyk, artysta malarz Kinga Piwowarczyk  
1675



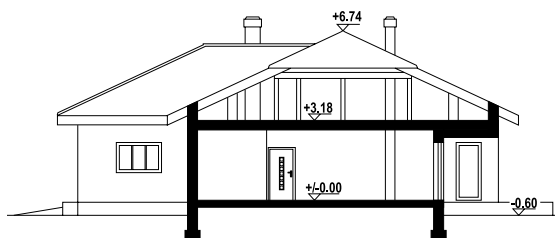
Dom parterowy z wydzieloną dodatkową częścią mieszkalną dla seniora. Duży salon z aneksem kuchennym, kominkiem i wyjściami na taras. Trzy pokoje, dwie łazienki, korytarz i wiatrołap oraz pomieszczenia dla seniora (salon z aneksem kuchennym, pokój, łazienka). Poddasze nieużytkowe z możliwością wykorzystania na strych lub cele gospodarcze.

**Ściany zewnętrzne:** pustaki ceramiczne + styropian

**Strop:** płyta żelbetowa

**Pokrycie dachu:** dachówka ceramiczna

powierzchnia użytkowa	176,19 m <sup>2</sup>
powierzchnia zabudowy	226,24 m <sup>2</sup>
kubatura	985,74 m <sup>3</sup>
kąt nachylenia dachu	25°
wys. kalenicy	7,34 m
min. wymiary działki	22,68x24,75 m



ardenowo+senior - inny widok



ardenowo+senior - odbicie lustrzane

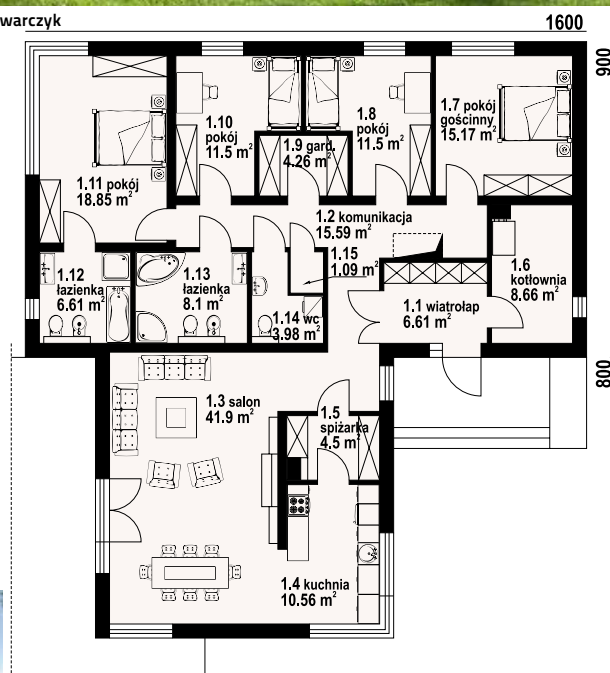


154,19 m<sup>2</sup>

z kotłownią



autorzy: arch. Władysław Piwowarczyk, artysta malarz Kinga Piwowarczyk



amodowo duże - inny widok



amodowo duże - odbicie lustrzane

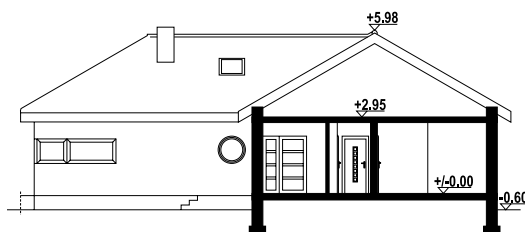


Nowoczesny dom parterowy którego głównym pomieszczeniem jest przestronny, słoneczny salon z kominkiem i wyjściem na taras. Z salonu dostępny aneks kuchenny ze spiżarką. Cztery sypialnie, dwie łazienki, garderoba oraz kotłownia doskonale uzupełniają program funkcjonalny domu.

**Ściany zewnętrzne:** pustaki ceramiczne + styropian

**Strop:** płyta żelbetowa

**Pokrycie dachu:** dachówka ceramiczna



powierzchnia użytkowa	154,19 m <sup>2</sup>
+część gosp.	14,69 m <sup>2</sup>
powierzchnia zabudowy	212 m <sup>2</sup>
kubatura	873,27 m <sup>3</sup>
kąt nachylenia dachu	30°
wys. kalenicy	6,58 m
min. wymiary działki	24x25 m

Warianty i projekty podobne dostępne na stronie [www.dom-projekt.pl](http://www.dom-projekt.pl)

zeskanuj kod QR aby wyświetlić kartę projektu online

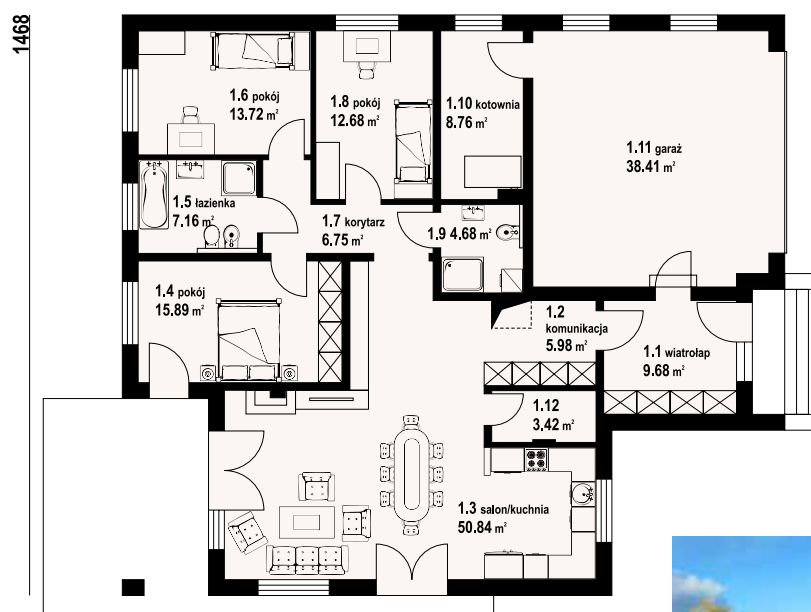


Więcej informacji o tym projekcie na: [www.dom-projekt.pl/577](http://www.dom-projekt.pl/577)  
tel. 12 274 08 22 tel.kom. 609 512 803 [biuro@dom-projekt.pl](mailto:biuro@dom-projekt.pl)





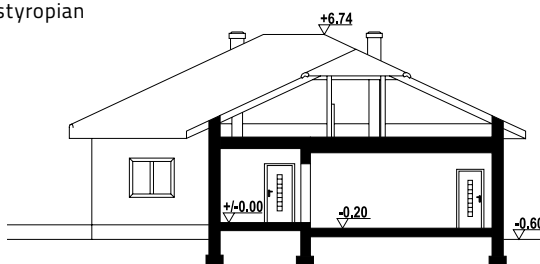
autorzy: arch. Władysław Piwowarczyk, artysta malarz Kinga Piwowarczyk  
1675



Dom parterowy z garażem na dwa samochody. Duży salon z aneksem kuchennym, kominkiem i wyjściem na taras. Spiżarka, komunikacja, wiatrołap, trzy pokoje, dwie łazienki, korytarz, garaż i kotłownia.

**Ściany zewnętrzne:** pustaki ceramiczne + styropian  
**Strop:** płyta żelbetowa  
**Pokrycie dachu:** dachówka ceramiczna

powierzchnia użytkowa	127,38 m <sup>2</sup>
+część gosp.	50,59 m <sup>2</sup>
powierzchnia zabudowy	217,05 m <sup>2</sup>
kubatura	920 m <sup>3</sup>
kąt nachylenia dachu	25°
wys. kalenicy	7,34 m
min. wymiary działki	22,68x24,75 m



arkowo g2 - inny widok



arkowo g2 - odbicie lustrzane

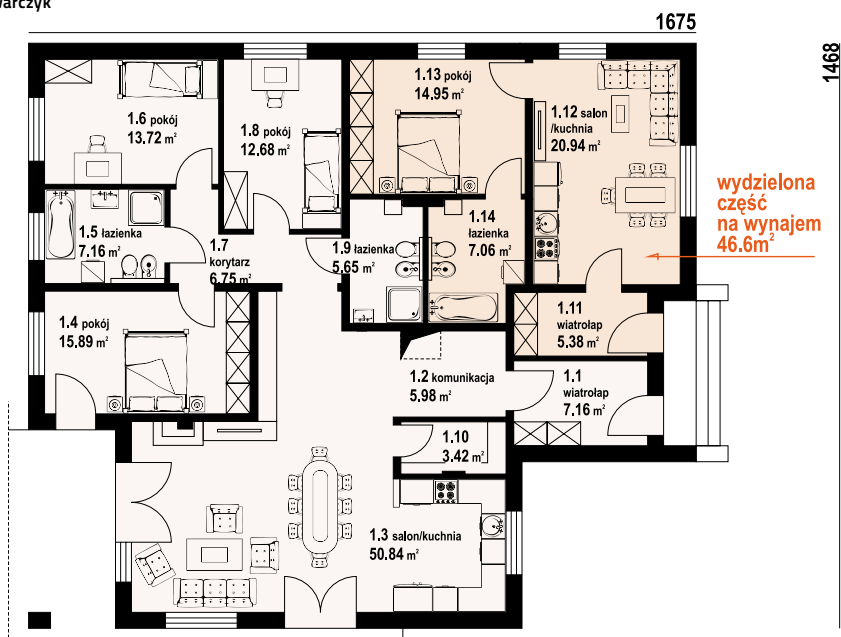


177,47 m<sup>2</sup>

dwulokalowy



autorzy: arch. Władysław Piwowarczyk, artysta malarz Kinga Piwowarczyk



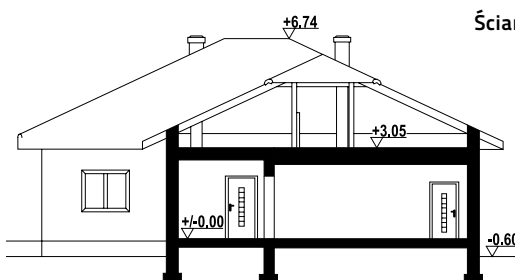
arkowo+wynajem - inny widok



arkowo+wynajem - odbicie lustrzane



Wygodny dom jednorodzinny z odrębnym mieszkaniem na wynajem. Duży salon z aneksem kuchennym, kominkiem i wyjściem na taras. Trzy pokoje, dwie łazienki, korytarz, komunikacja i wiatrołap. W części do wynajmu salon z aneksem kuchennym, pokój, łazienka, wiatrołap.



Ściany zewnętrzne: pustaki ceramiczne + styropian  
Strop: płyta żelbetowa  
Pokrycie dachu: dachówka ceramiczna

powierzchnia użytkowa	177,47 m <sup>2</sup>
powierzchnia zabudowy	227,62 m <sup>2</sup>
kubatura	980 m <sup>3</sup>
kąt nachylenia dachu	25°
wys. kalenicy	7,34 m
min. wymiary działki	22,68x24,75 m

Warianty i projekty podobne dostępne na stronie [www.dom-projekt.pl](http://www.dom-projekt.pl)

zeskanuj kod QR aby wyświetlić kartę projektu online

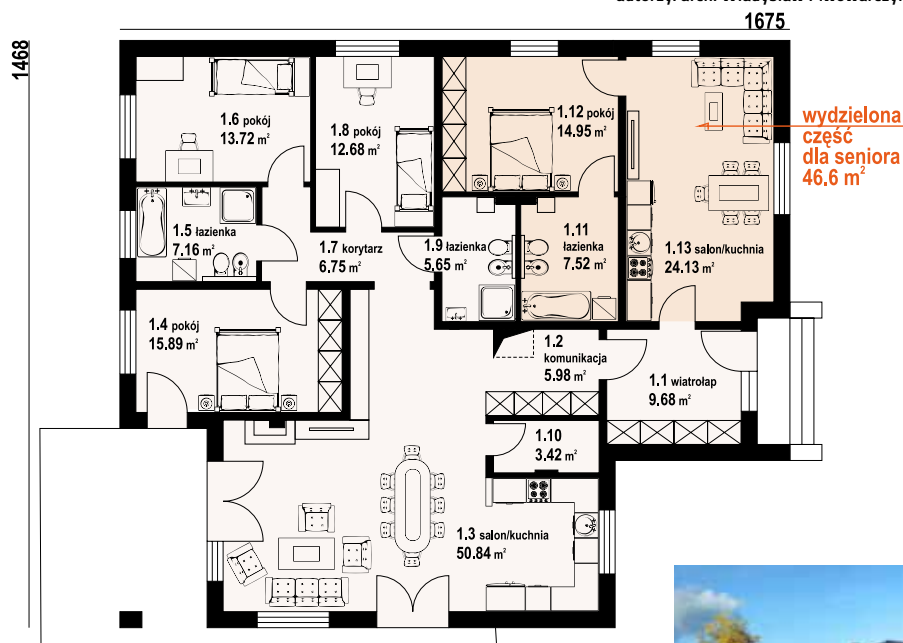


Więcej informacji o tym projekcie na: [www.dom-projekt.pl/1161](http://www.dom-projekt.pl/1161)  
tel. 12 274 08 22 tel.kom. 609 512 803 [biuro@dom-projekt.pl](mailto:biuro@dom-projekt.pl)





autorzy: arch. Władysław Piwowarczyk, artysta malarz Kinga Piwowarczyk



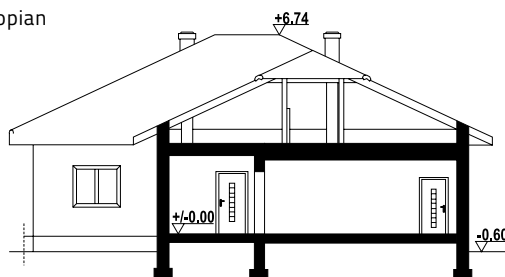
Dom parterowy w wydzieloną część mieszkalną przeznaczoną dla seniora. Duży salon z aneksem kuchennym, kominkiem i wyjściem na taras. Trzy pokoje, dwie łazienki, korytarz, komunikacja, spiżarka i wiatrołap. W części dla seniora: salon z aneksem kuchennym, pokój i łazienka.

**Ściany zewnętrzne:** pustaki ceramiczne + styropian

**Strop:** płyta żelbetowa

**Pokrycie dachu:** dachówka ceramiczna

powierzchnia użytkowa	174,72 m <sup>2</sup>
+część gosp.	3,54 m <sup>2</sup>
powierzchnia zabudowy	227,62 m <sup>2</sup>
kubatura	980 m <sup>3</sup>
kąt nachylenia dachu	25°
wys. kalenicy	7,34 m
min. wymiary działki	22,68x24,75 m



arkowo+senior - inny widok



arkowo+senior - odbicie lustrzane



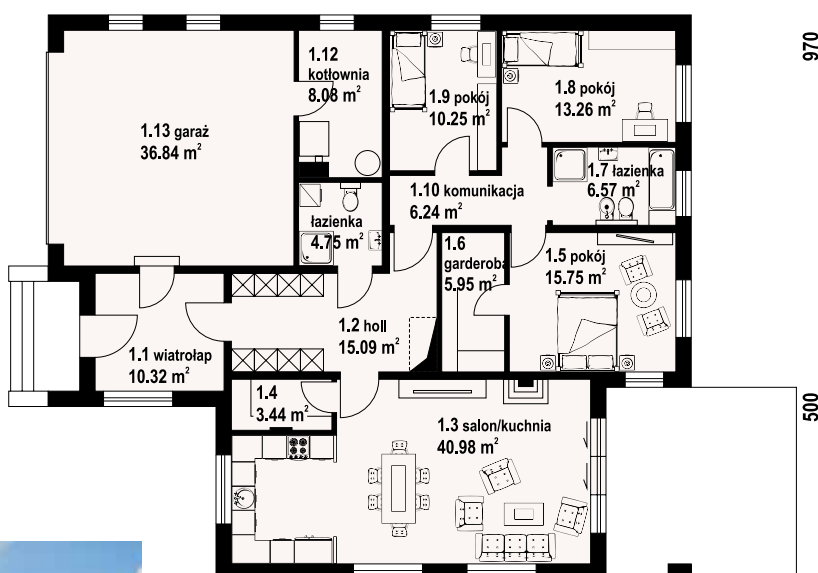
123,2 m<sup>2</sup>

z garażem



autorzy: arch. Władysław Piwowarczyk, artysta malarz Kinga Piwowarczyk

1675



ardenowice mg2 - inny widok



Dom parterowy. Duży salon z aneksem kuchennym i wyjściem na taras. Trzy pokoje, dwie łazienki, garderoba, spiżarka, holl, wiatrołap, garaż na dwa samochody i kotłownia. Poddasze nieużytkowe. Wyjście na poddasze schodami rozkładanymi z holu.

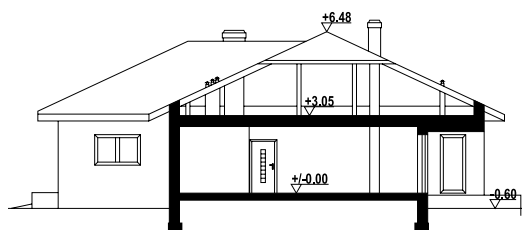


ardenowice mg2 - odbicie lustrzane

Ściany zewnętrzne: pustaki ceramiczne + styropian

Strop: płyta żelbetowa

Pokrycie dachu: dachówka ceramiczna



powierzchnia użytkowa	123,2 m <sup>2</sup>
+część gosp.	54,32 m <sup>2</sup>
powierzchnia zabudowy	226,56 m <sup>2</sup>
kubatura	890 m <sup>3</sup>
kąt nachylenia dachu	25°
wys. kalenicy	7,08 m
min. wymiary działki	22,7x24,75 m

Warianty i projekty podobne dostępne na stronie [www.dom-projekt.pl](http://www.dom-projekt.pl)

zeskanuj kod QR aby wyświetlić kartę projektu online

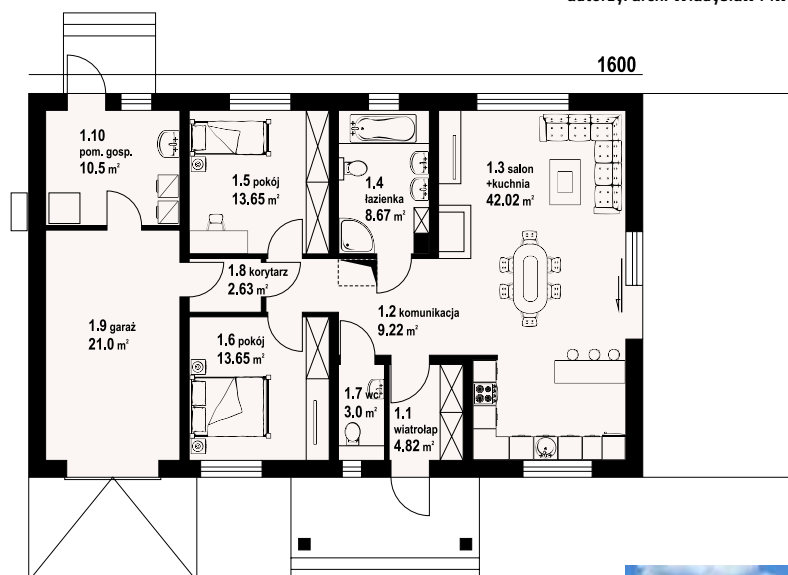


Więcej informacji o tym projekcie na: [www.dom-projekt.pl/1321](http://www.dom-projekt.pl/1321)  
tel. 12 274 08 22 tel.kom. 609 512 803 [biuro@dom-projekt.pl](mailto:biuro@dom-projekt.pl)





autorzy: arch. Władysław Piwowarczyk, artysta malarz Kinga Piwowarczyk



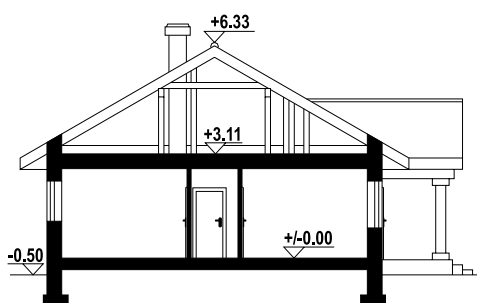
Dom parterowy. Salon z kuchnią, kominkiem oraz wyjściem na taras. Dwa pokoje, łazienka, korytarz, komunikacja, wc, wiatrołap, garaż oraz pomieszczenie gospodarcze. Wyjście na strych schodami strychowymi rozkładanymi.



mrozowo - inny widok

**Ściany zewnętrzne:** beton komórkowy+styropian  
**Strop:** płyta żelbetowa  
**Pokrycie dachu:** dachówka ceramiczna

powierzchnia użytkowa	97,66 m <sup>2</sup>
+część gosp.	31,5 m <sup>2</sup>
powierzchnia zabudowy	170,31 m <sup>2</sup>
kubatura	724,7 m <sup>3</sup>
kąt nachylenia dachu	30°
wys. kalenicy	6,83 m
min. wymiary działki	23x19,1 m

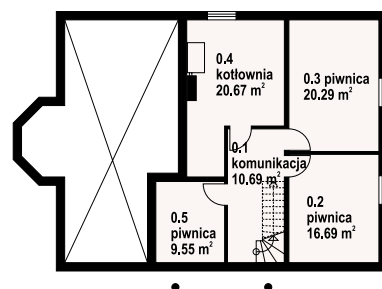
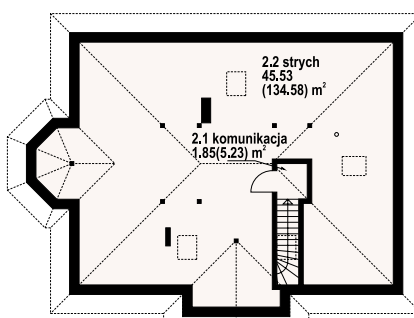
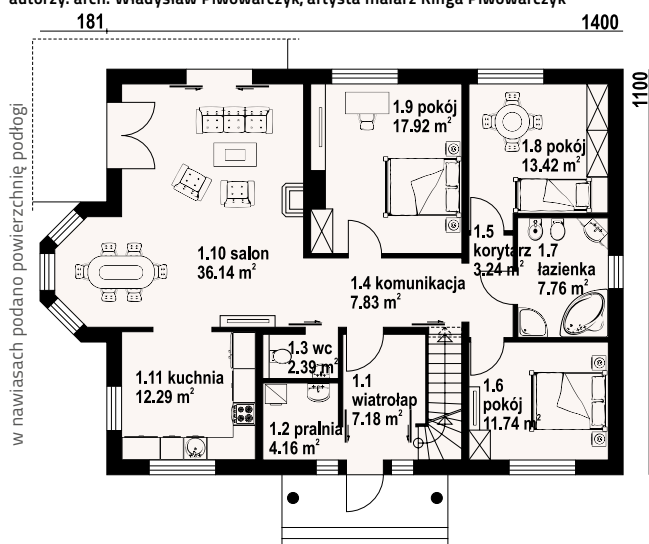


mrozowo - odbicie lustrzane





autorzy: arch. Władysław Piwowarczyk, artysta malarz Kinga Piwowarczyk

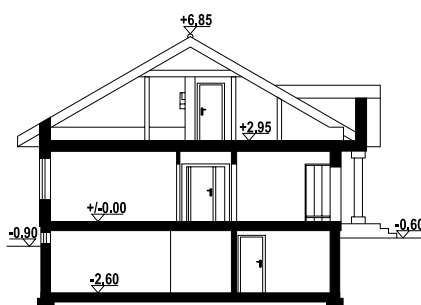


Dom parterowy z poddaszem nieużytkowym i częściowym podpiwniczeniem. Duży salon z kominem, wyjściem na taras i otwarciem do kuchni. Trzy pokoje, łazienka, wc, pralnia, wiatrołap i komunikacja. Poddasze nieużytkowe - strych. W piwnicach kotłownia i pomieszczenia gospodarcze.

zadębnie 19 - inny widok



zadębnie 19 - odbicie lustrzane



Ściany zewnętrzne: pustaki ceramiczne + styropian  
Strop: płyta żelbetowa  
Pokrycie dachu: dachówka ceramiczna

powierzchnia użytkowa	124,07 m <sup>2</sup>
+część gosp.	125,27 m <sup>2</sup>
powierzchnia zabudowy	165 m <sup>2</sup>
kubatura	998,23 m <sup>3</sup>
kąt nachylenia dachu	30°
wys. kalenicy	7,45 m
min. wymiary działki	23,82x19 m

Warianty i projekty podobne dostępne na stronie [www.dom-projekt.pl](http://www.dom-projekt.pl)

zeskanuj kod QR aby wyświetlić kartę projektu online

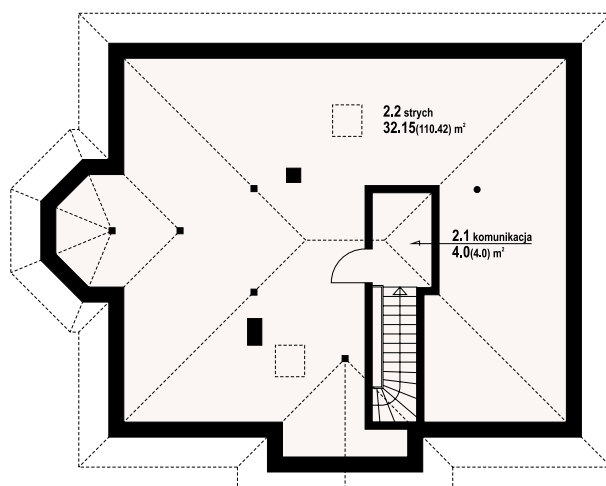
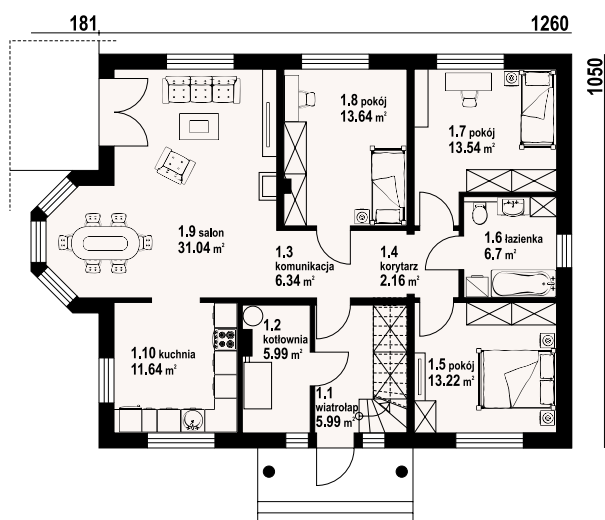


Więcej informacji o tym projekcie na: [www.dom-projekt.pl/708](http://www.dom-projekt.pl/708)  
tel. 12 274 08 22 tel.kom. 609 512 803 [biuro@dom-projekt.pl](mailto:biuro@dom-projekt.pl)





autorzy: arch. Władysław Piwowarczyk, artysta malarz Kinga Piwowarczyk



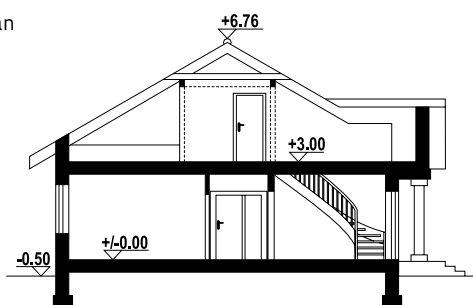
w nawiasach podano powierzchnię podłogi



Niewielki parterowy dom z atrakcyjnym wykuszem w salonie. W salonie również kominek z możliwością rozprowadzenia ciepła. Trzy sypialnie, kuchnia, łazienka i wydzielona kotłownia. Z wiatrołapu schody na strych.

**Ściany zewnętrzne:** pustaki ceramiczne + styropian  
**Strop:** płyta żelbetowa  
**Pokrycie dachu:** dachówka ceramiczna

powierzchnia użytkowa	104,27 m <sup>2</sup>
+część gosp.	5,99 m <sup>2</sup>
powierzchnia zabudowy	141,5 m <sup>2</sup>
kubatura	660 m <sup>3</sup>
kąt nachylenia dachu	30°
wys. kalenicy	7,36 m
min. wymiary działki	22,42x18,5 m



zadębie średnie 3 - inny widok



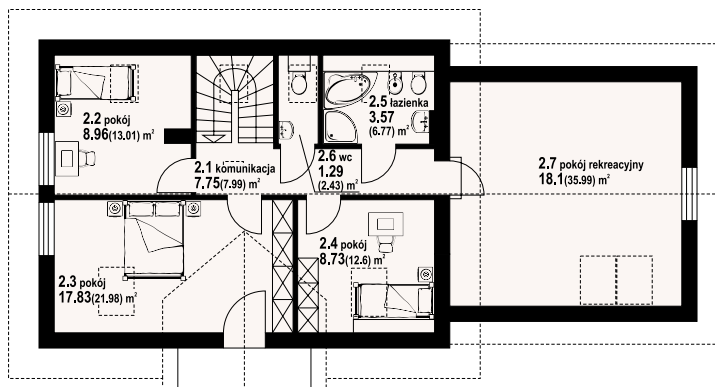
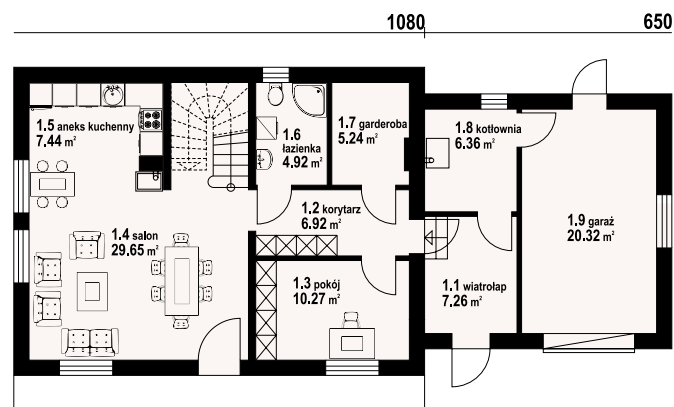
zadębie średnie 3 - odbicie lustrzane





autorzy: arch. Władysław Piwowarczyk, artysta malarz Kinga Piwowarczyk

w nawiasach podano powierzchnię podłogi



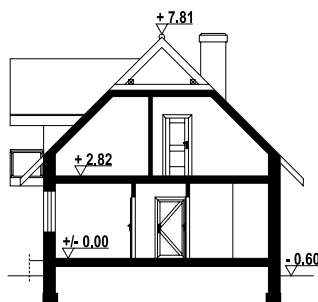
gryfów g - inny widok



Funkcjonalny, wygodny dom z poddaszem użytkowym. We wspólnej przestrzeni salon z aneksem kuchennym. Na parterze także dodatkowy pokój, garderoba i łazienka. Na poddaszu zlokalizowano strefę nocną na którą składają się trzy sypialnie, pokój rekreacyjny i łazienka. W domu znajduje się także jednostanowiskowy garaż z usytuowaną w jego pobliżu kotłownią.



gryfów g - odbicie lustrzane



Ściany zewnętrzne: pustaki ceramiczne + styropian  
Strop: płyta żelbetowa  
Pokrycie dachu: dachówka ceramiczna

powierzchnia użytkowa	114,59 m <sup>2</sup>
+część gosp.	50,02 m <sup>2</sup>
powierzchnia zabudowy	131,03 m <sup>2</sup>
kubatura	650,26 m <sup>3</sup>
kąt nachylenia dachu	45°
wys. kalenicy	8,41 m
min. wymiary działki	25,3x16,45 m

Warianty i projekty podobne dostępne na stronie [www.dom-projekt.pl](http://www.dom-projekt.pl)

zeskanuj kod QR aby wyświetlić kartę projektu online

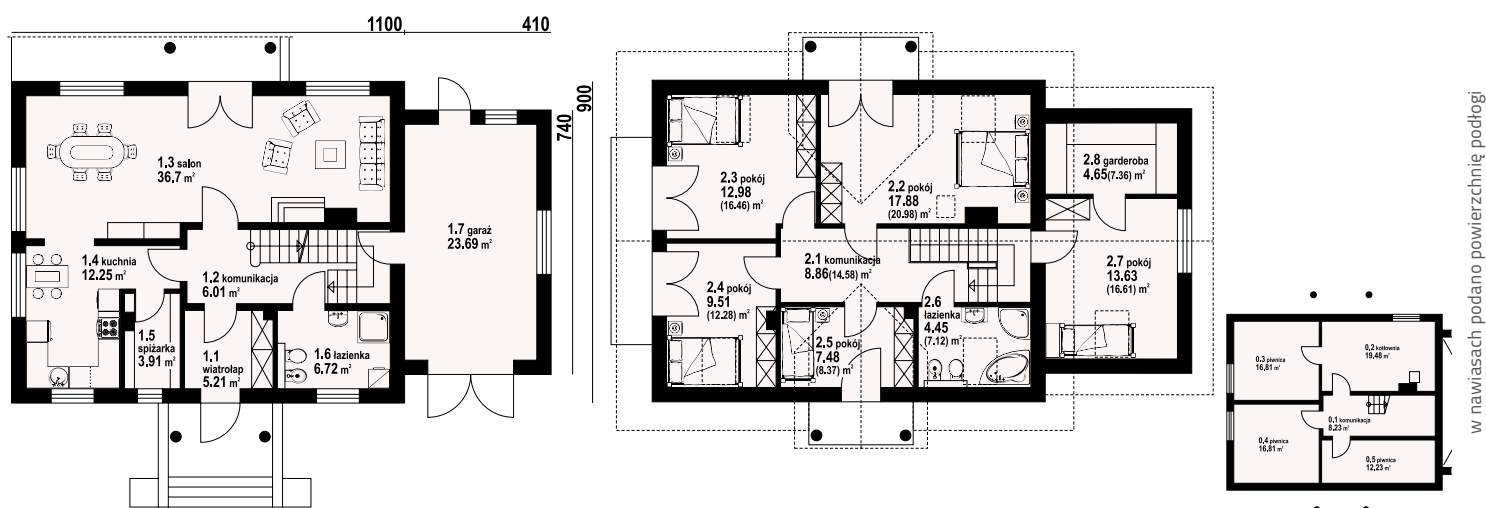


Więcej informacji o tym projekcie na: [www.dom-projekt.pl/556](http://www.dom-projekt.pl/556)  
tel. 12 274 08 22 tel.kom. 609 512 803 [biuro@dom-projekt.pl](mailto:biuro@dom-projekt.pl)





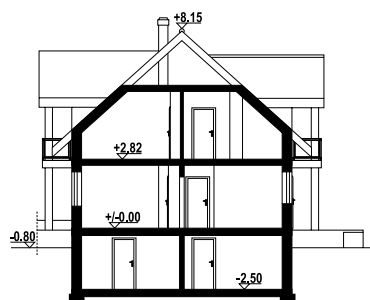
autorzy: arch. Władysław Piwowarczyk, artysta malarz Kinga Piwowarczyk



Interesujący dom z podpiwniczeniem o układzie funkcjonalnym przeznaczonym dla cztero-sześcio-osobowej rodziny. Na parterze duży salon z kominkiem, wydzielona kuchnia z spiżarką, oraz łazienka. Garaż dostępny bezpośrednio z budynku. Poddasze to pięć sypialni, w tym jedna z garderobą i łazienką. W podpiwniczeniu zaplecze gospodarcze.

**Ściany zewnętrzne:** pustaki ceramiczne + styropian  
**Strop:** płyta żelbetowa  
**Pokrycie dachu:** dachówka ceramiczna

powierzchnia użytkowa	141,68 m <sup>2</sup>
+część gosp.	105,81 m <sup>2</sup>
powierzchnia zabudowy	129,34 m <sup>2</sup>
kubatura	1170,05 m <sup>3</sup>
kąt nachylenia dachu	42°
wys. kalenicy	8,95 m
min. wymiary działki	23,3x18,03 m



jaworowo 7k - inny widok



jaworowo 7k - odbicie lustrzane

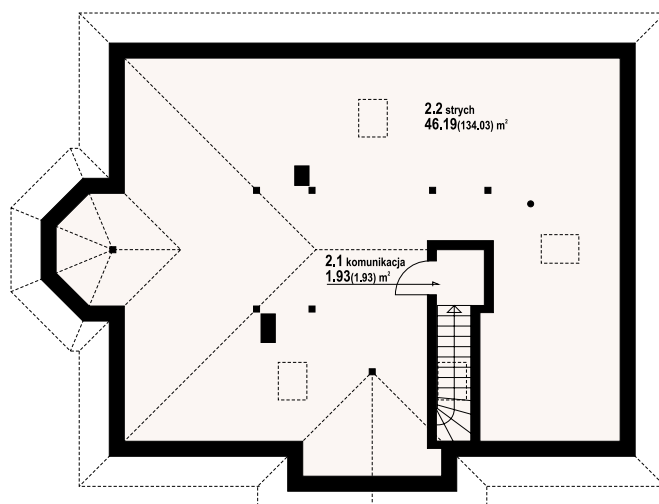
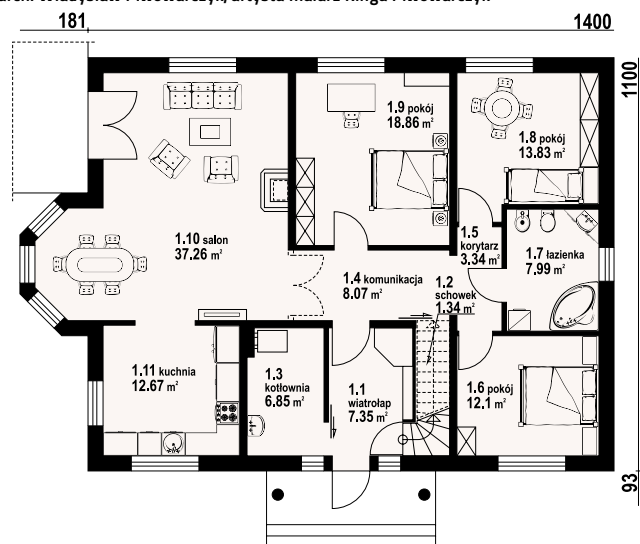






autorzy: arch. Władysław Piwowarczyk, artysta malarz Kinga Piwowarczyk

w nawiasach podano powierzchnię podłogi



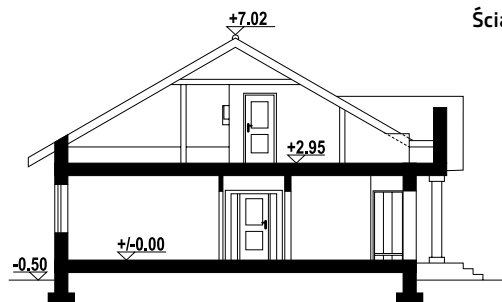
zadębie - inny widok



Parterowy dom o pięknej, klasycznej architekturze. Cztery pokoje, łazienka, kuchnia, kotłownia. Duży salon z kominkiem, wyjściem na taras i do ogrodu, połączony jest z kuchnią. Na parterze ponadto: trzy pokoje, duża łazienka oraz wyodrębniona kotłownia. Schody na strych z wiatrołapu. Ozdobą elewacji jest wykusz, który jest miejscem na jadalnię. Na dachu dużo miejsca do zamontowania baterii słonecznych. Liczne wersje projektu.



zadębie - odbicie lustrzane



**Ściany zewnętrzne:** pustaki ceramiczne + styropian  
**Strop:** płyta żelbetowa  
**Pokrycie dachu:** dachówka ceramiczna

powierzchnia użytkowa	121,47 m <sup>2</sup>
+część gosp.	56,31 m <sup>2</sup>
powierzchnia zabudowy	165 m <sup>2</sup>
kubatura	797,55 m <sup>3</sup>
kąt nachylenia dachu	30°
wys. kalenicy	7,52 m
min. wymiary działki	23,82x19 m

Warianty i projekty podobne dostępne na stronie [www.dom-projekt.pl](http://www.dom-projekt.pl)

zeskanuj kod QR aby wyświetlić kartę projektu online

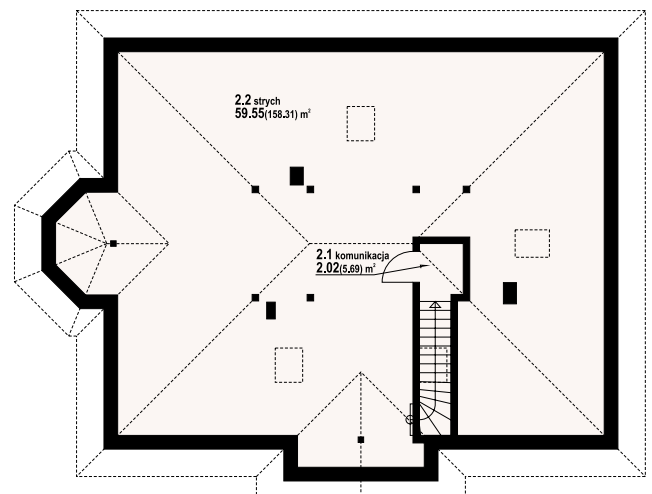
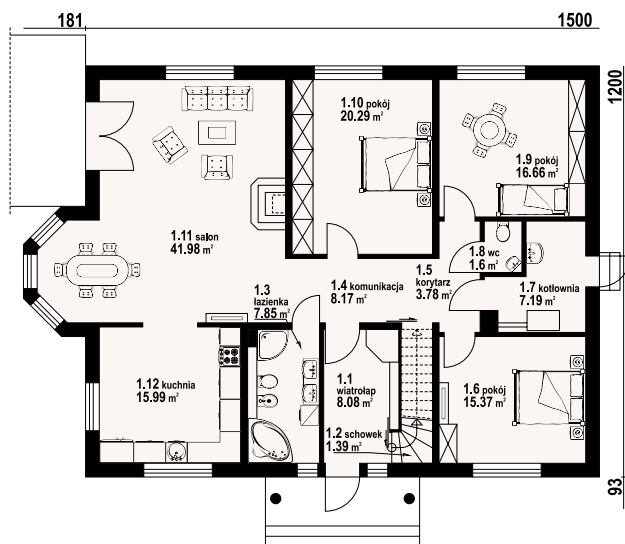


Więcej informacji o tym projekcie na: [www.dom-projekt.pl/278](http://www.dom-projekt.pl/278)  
tel. 12 274 08 22 tel.kom. 609 512 803 [biuro@dom-projekt.pl](mailto:biuro@dom-projekt.pl)





autorzy: arch. Władysław Piwowarczyk, artysta malarz Kinga Piwowarczyk



w nawiasach podano powierzchnię podłogi



Wygodny dom parterowy. Duży salon z kominkiem, wyjściem na taras i szerokim przejściem do kuchni. Trzy pokoje, łazienka, wc, kotłownia, korytarz i wiatrołap. Z wiatrołapu schody na poddasze. Możliwość łatwego wykorzystania poddasza na cele mieszkalne.

**Ściany zewnętrzne:** pustaki ceramiczne + styropian  
**Strop:** płyta żelbetowa  
**Pokrycie dachu:** dachówka ceramiczna

powierzchnia użytkowa	139,77 m <sup>2</sup>
+część gosp.	70,15 m <sup>2</sup>
powierzchnia zabudowy	189,7 m <sup>2</sup>
kubatura	916 m <sup>3</sup>
kąt nachylenia dachu	30°
wys. kalenicy	7,75 m
min. wymiary działki	24,81x20 m



zadęcie 15 - inny widok

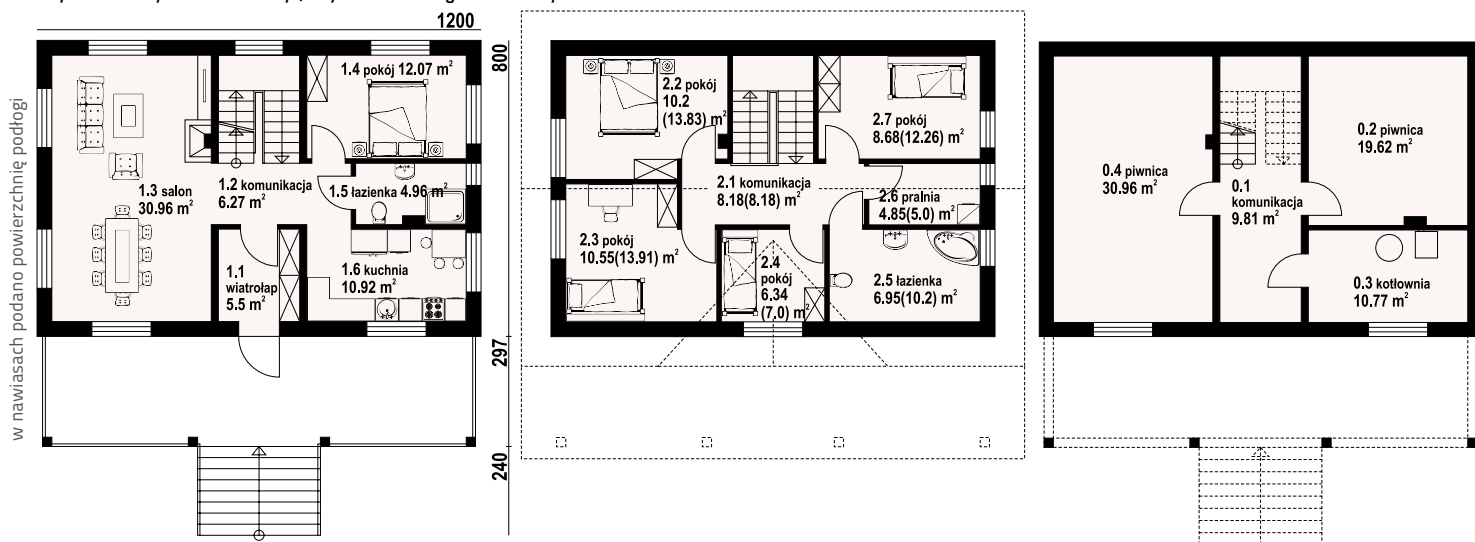


zadęcie 15 - odbicie lustrzane





autorzy: arch. Władysław Piwowarczyk, artysta malarz Kinga Piwowarczyk



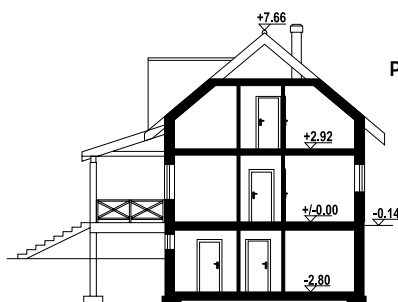
ponin - inny widok



Dom z poddaszem użytkowym. Podpiwniczony. Na parterze duży salon z kominkiem, kuchnia, pokój, łazienka, wiatrołap, komunikacja. Na poddaszu cztery pokoje, łazienka, pralnia, komunikacja. W podpiwniczeniu dwie piwnice, kotłownia oraz komunikacja.



ponin - odbicie lustrzane



Ściany zewnętrzne: pustaki ceramiczne + styropian  
Strop: płyta żelbetowa  
Pokrycie dachu: dachówka gontopodobna Gerard Corona

powierzchnia użytkowa	126,43 m <sup>2</sup>
+część gosp.	71,16 m <sup>2</sup>
powierzchnia zabudowy	96 m <sup>2</sup>
kubatura	730 m <sup>3</sup>
kąt nachylenia dachu	40°
wys. kalenicy	9,14 m
min. wymiary działki	20x18,88 m

Warianty i projekty podobne dostępne na stronie [www.dom-projekt.pl](http://www.dom-projekt.pl)

zeskanuj kod QR aby wyświetlić kartę projektu online

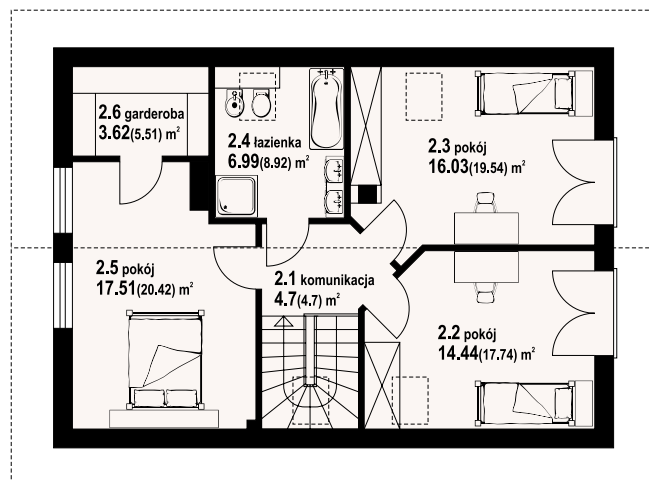
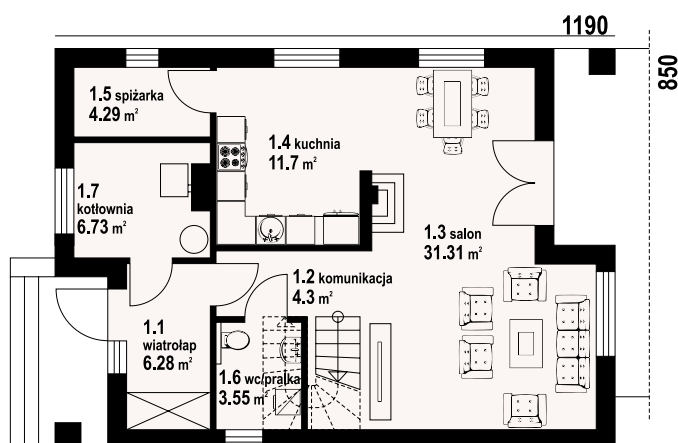


Więcej informacji o tym projekcie na: [www.dom-projekt.pl/1524](http://www.dom-projekt.pl/1524)  
tel. 12 274 08 22 tel.kom. 609 512 803 [biuro@dom-projekt.pl](mailto:biuro@dom-projekt.pl)






autorzy: arch. Władysław Piwowarczyk, artysta malarz Kinga Piwowarczyk



w nawiasach podano powierzchnię podłogi



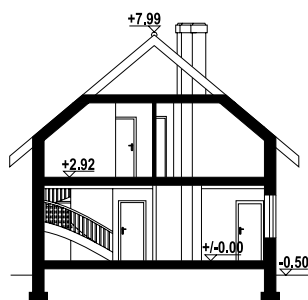
Dom z poddaszem użytkowym. Na parterze duży salon z kominkiem, wyjściem na częściowo zadaszoną taras oraz otwarciem do kuchni. Sypialnia, kotłownia, wiatrołap, wc/pralka. Na poddaszu trzy pokoje, jeden z nich z własną garderobą, łazienka, komunikacja. Zwarta bryła budynku oraz dach dwuspadowy sprzyjają szybkiej i taniej budowie oraz niskim kosztom eksploatacji.

**Ściany zewnętrzne:** pustaki ceramiczne + styropian

**Strop:** płyta żelbetowa

**Pokrycie dachu:** dachówka ceramiczna

powierzchnia użytkowa	116,81 m <sup>2</sup>
+część gosp.	14,64 m <sup>2</sup>
powierzchnia zabudowy	101,15 m <sup>2</sup>
kubatura	480 m <sup>3</sup>
kąt nachylenia dachu	40°
wys. kalenicy	8,5 m
min. wymiary działki	16,5x19,9 m



gładyszów 3m21 - inny widok



gładyszów 3m21 - odbicie lustrzane



# gładyszów 13

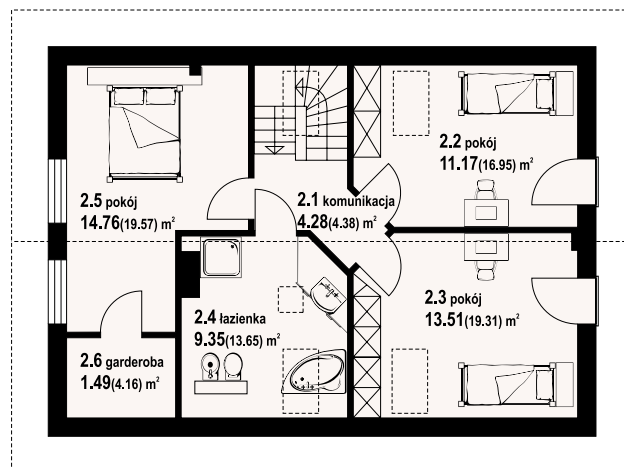
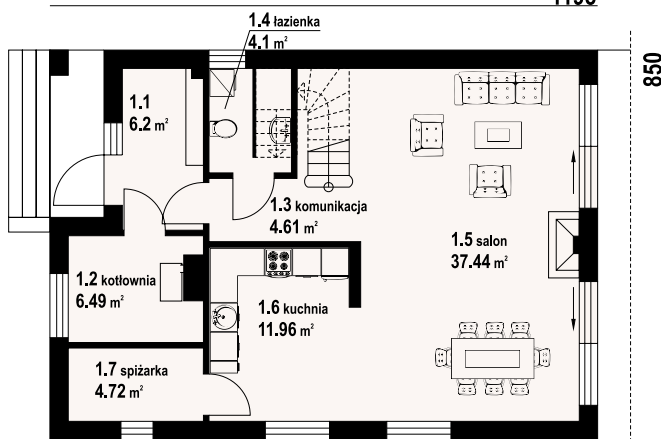
z kotłownią  
117,2 m<sup>2</sup>



autorzy: arch. Władysław Piwowarczyk, artysta malarz Kinga Piwowarczyk

1195

w nawiasach podano powierzchnię podłogi



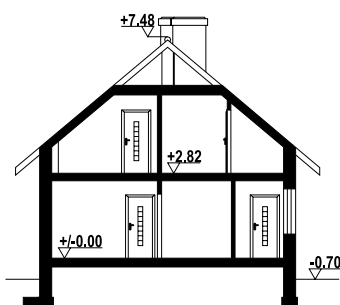
gładyszów 13 - inny widok



gładyszów 13 - odbicie lustrzane



Dom z poddaszem użytkowym. Duży salon z aneksem kuchennym, kominkiem, wyjściem na taras i schodami na poddasze. Wiatrołap, kotłownia i spiżarka. Na poddaszu trzy pokoje, łazienka, komunikacja i garderoba. Zwarta bryła budynku i dach dwuspadowy sprzyjają taniej i szybkiej budowie i niskim kosztom eksploatacji.



Ściany zewnętrzne: pustaki ceramiczne + styropian  
Strop: płyta żelbetowa  
Pokrycie dachu: dachówka ceramiczna

powierzchnia użytkowa	117,2 m <sup>2</sup>
+część gosp.	12,7 m <sup>2</sup>
powierzchnia zabudowy	101,57 m <sup>2</sup>
kubatura	530 m <sup>3</sup>
kąt nachylenia dachu	40°
wys. kalenicy	8,18 m
min. wymiary działki	16,52x19,95 m

Warianty i projekty podobne dostępne na stronie [www.dom-projekt.pl](http://www.dom-projekt.pl)

zeskanuj kod QR aby wyświetlić kartę projektu online

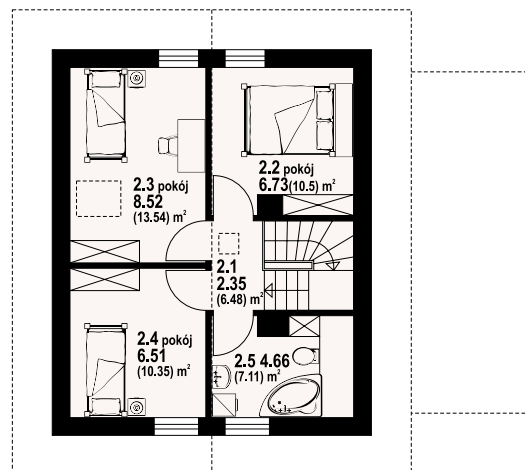
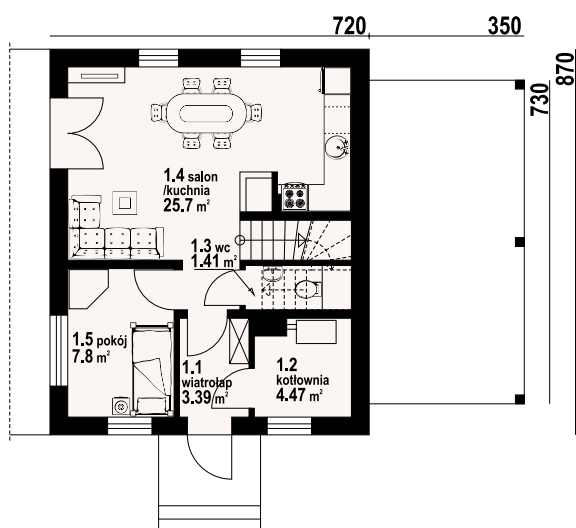


Więcej informacji o tym projekcie na: [www.dom-projekt.pl/1120](http://www.dom-projekt.pl/1120)  
tel. 12 274 08 22 tel.kom. 609 512 803 [biuro@dom-projekt.pl](mailto:biuro@dom-projekt.pl)





autorzy: arch. Władysław Piwowarczyk, artysta malarz Kinga Piwowarczyk



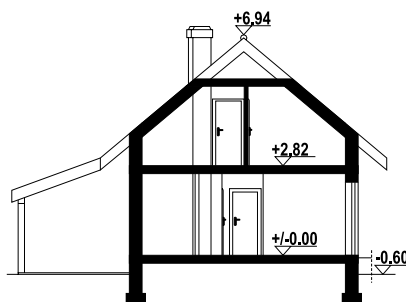
w nawiasach podano powierzchnię podłogi



Mały dom mieszkalny z wiatą garażową. Salon z aneksem kuchennym, kominkiem i wyjściem na taras. Pokój, kotłownia, wiatrołap i wiatą garażowa. Na poddaszu trzy pokoje, łazienka i komunikacja. Zwarta bryła budynku i dach dwuspadowy sprzyjają szybkiej i taniej budowie oraz niskim kosztom eksploatacji.

**Ściany zewnętrzne:** pustaki ceramiczne + styropian  
**Strop:** płyta żelbetowa  
**Pokrycie dachu:** dachówka ceramiczna

powierzchnia użytkowa	67,07 m <sup>2</sup>
+część gosp.	4,47 m <sup>2</sup>
powierzchnia zabudowy	88,19 m <sup>2</sup>
kubatura	306 m <sup>3</sup>
kąt nachylenia dachu	40°
wys. kalenicy	7,54 m
min. wymiary działki	16,4x16,7 m



gładyszowo m - inny widok



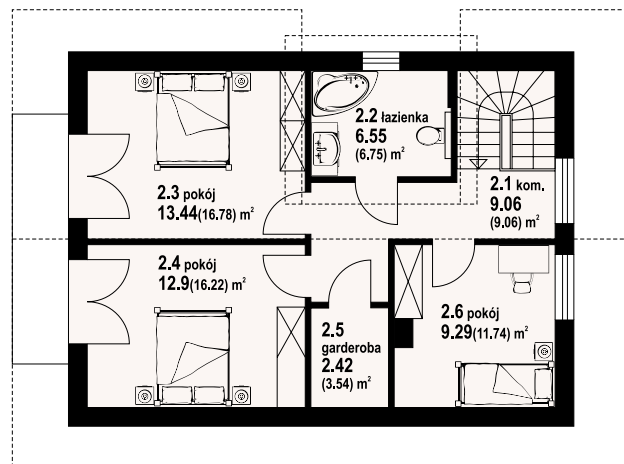
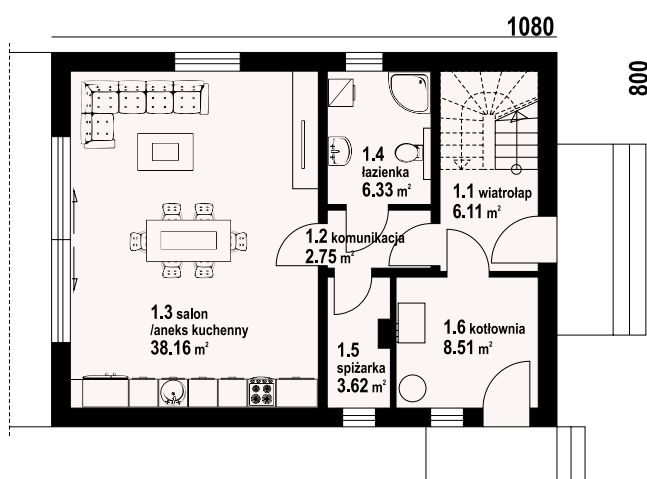
gładyszowo m - odbicie lustrzane





autorzy: arch. Władysław Piwowarczyk, artysta malarz Kinga Piwowarczyk

w nawiasach podano powierzchnię podłogi



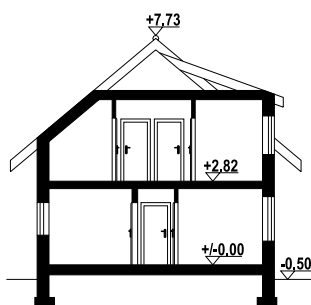
gniazdowo a4 - inny widok



gniazdowo a4 - odbicie lustrzane



Dom z poddaszem użytkowym. Na parterze salon z aneksem kuchennym oraz wyjściem na taras. łazienka, komunikacja, spiżarka, kotłownia, wiatrołap. Na poddaszu trzy pokoje, garderoba, łazienka, komunikacja i balkon. Zwarta bryła budynku oraz dach dwuspadowy sprzyjają szybkiej i taniej budowie oraz niskim kosztom eksploatacji.



**Ściany zewnętrzne:** pustaki ceramiczne + styropian  
**Strop:** płyta żelbetowa  
**Pokrycie dachu:** dachówka ceramiczna

powierzchnia użytkowa	104,59 m <sup>2</sup>
+część gosp.	14,55 m <sup>2</sup>
powierzchnia zabudowy	86,4 m <sup>2</sup>
kubatura	480 m <sup>3</sup>
kąt nachylenia dachu	40°
wys. kalenicy	8,24 m
min. wymiary działki	16x20 m

Warianty i projekty podobne dostępne na stronie [www.dom-projekt.pl](http://www.dom-projekt.pl)

zeskanuj kod QR aby wyświetlić kartę projektu online

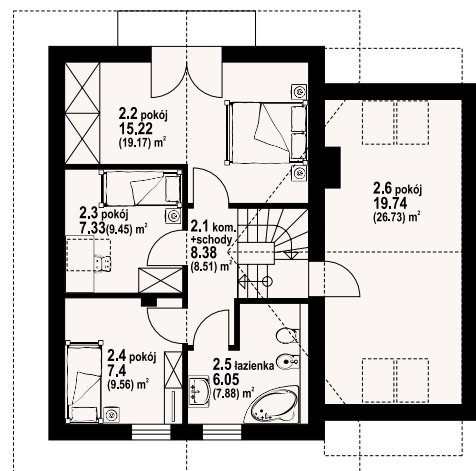
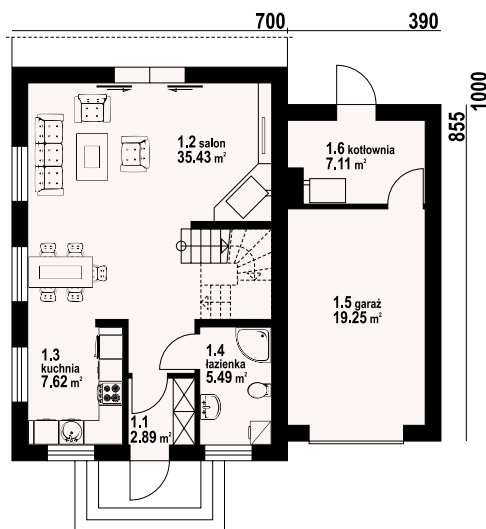


Więcej informacji o tym projekcie na: [www.dom-projekt.pl/1561](http://www.dom-projekt.pl/1561)  
tel. 12 274 08 22 tel.kom. 609 512 803 [biuro@dom-projekt.pl](mailto:biuro@dom-projekt.pl)





autorzy: arch. Władysław Piwowarczyk, artysta malarz Kinga Piwowarczyk



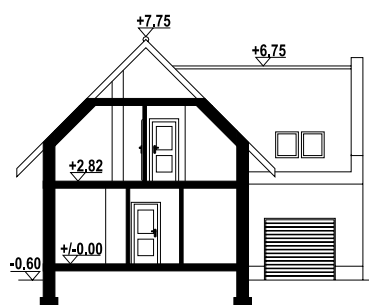
w nawiasach podano powierzchnię podłogi



Dom z poddaszem mieszkalnym i garażem. Duży salon z aneksem kuchennym, kominkiem, wyjściem na taras i schodami na poddasze. Łazienka, wiatrołap, garaż i kotłownia. Na poddaszu cztery pokoje, łazienka, komunikacja, balkon. Ściana szczytowa umożliwia budowę w granicy lub w bliskiej odległości od granicy. Zwarta bryła budynku sprzyja szybkiej i taniej budowie i niskim kosztom eksploatacji.

**Ściany zewnętrzne:** pustaki ceramiczne + styropian  
**Strop:** płyta żelbetowa  
**Pokrycie dachu:** dachówka ceramiczna

powierzchnia użytkowa	115,55 m <sup>2</sup>
+część gosp.	26,36 m <sup>2</sup>
powierzchnia zabudowy	103,35 m <sup>2</sup>
kubatura	518 m <sup>3</sup>
kąt nachylenia dachu	45°
wys. kalenicy	8,35 m
min. wymiary działki	14,9x18 m



gronowo x - inny widok



gronowo x - odbicie lustrzane



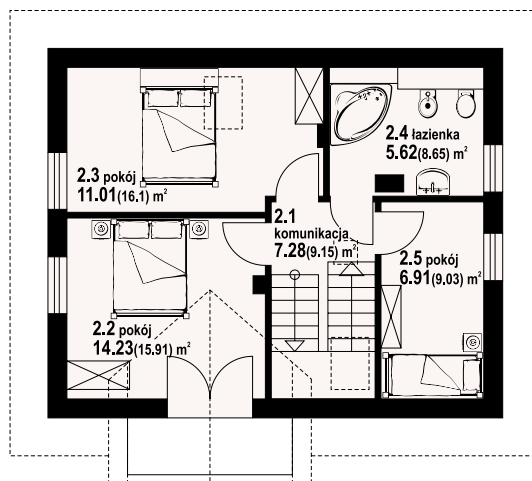
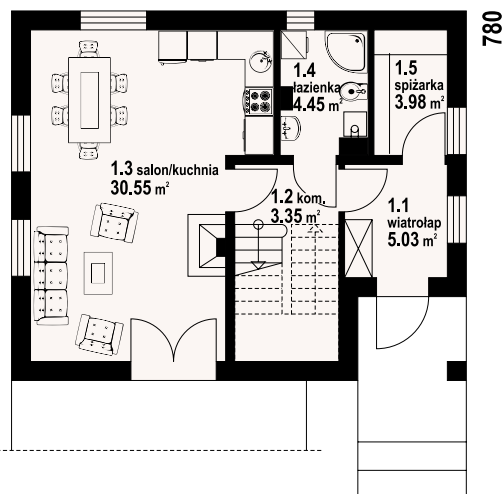
# grabie średnie 13

z poddaszem 88,43 m<sup>2</sup>



autorzy: arch. Władysław Piwowarczyk, artysta malarz Kinga Piwowarczyk

960



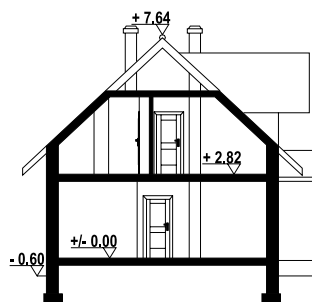
grabie średnie 13 - inny widok



Prosty w formie, łatwy w budowie i tani w użytkowaniu dom idealnie nadający się na działki z wejściem od strony południowej. Strefę dzienną na parterze tworzy otwarta kuchnia oraz pokój dzienny z kominkiem. Na poddaszu trzy wygodne sypialnie i łazienka.



grabie średnie 13 - odbicie lustrzane



Ściany zewnętrzne: pustaki ceramiczne + styropian  
Strop: płyta żelbetowa  
Pokrycie dachu: dachówka ceramiczna

powierzchnia użytkowa	88.43 m <sup>2</sup>
+część gosp.	3.98 m <sup>2</sup>
powierzchnia zabudowy	74.88 m <sup>2</sup>
kubatura	394.13 m <sup>3</sup>
kąt nachylenia dachu	43°
wys. kalenicy	8.24 m
min. wymiary działki	17.6x16.04 m

Warianty i projekty podobne dostępne na stronie [www.dom-projekt.pl](http://www.dom-projekt.pl)

zeskanuj kod QR aby wyświetlić kartę projektu online

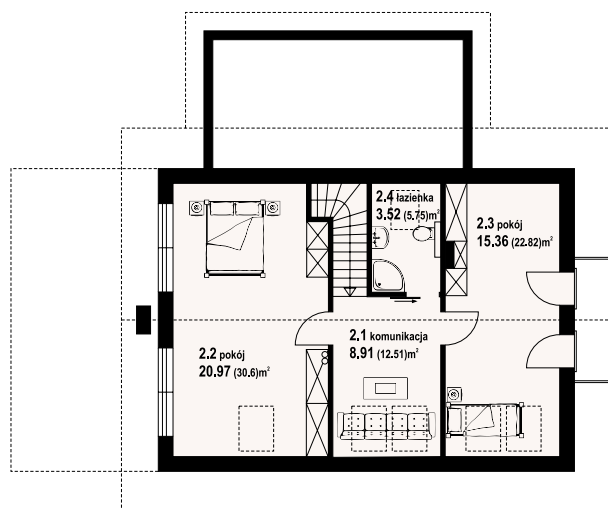
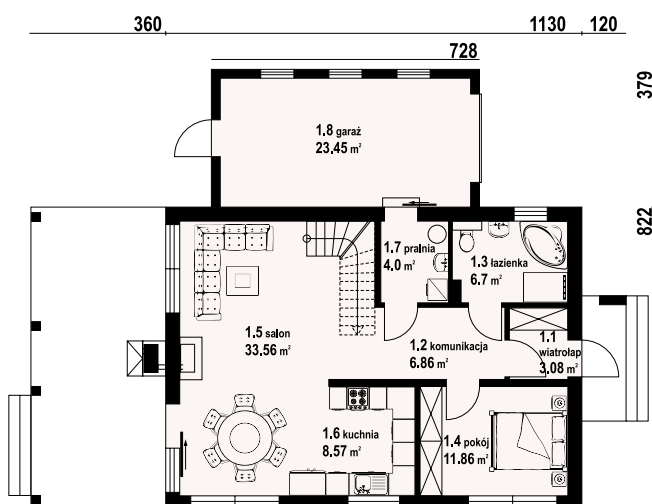


Więcej informacji o tym projekcie na: [www.dom-projekt.pl/451](http://www.dom-projekt.pl/451)  
tel. 12 274 08 22 tel.kom. 609 512 803 [biuro@dom-projekt.pl](mailto:biuro@dom-projekt.pl)





autorzy: arch. Władysław Piwowarczyk, artysta malarz Kinga Piwowarczyk



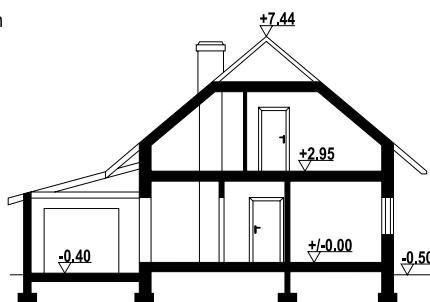
w nawiasach podano powierzchnię podłogi



Dom z poddaszem. Duży salon z aneksem kuchennym, kominkiem, schodami na poddasze i wyjściem na zadaszoną taras. Na tarasie kominek. Pokój, łazienka, pralnia, wiatrołap i garaż. Na poddaszu dwa pokoje, łazienka, komunikacja i balkon.

**Ściany zewnętrzne:** pustaki ceramiczne + styropian  
**Strop:** płyta żelbetowa  
**Pokrycie dachu:** dachówka ceramiczna

powierzchnia użytkowa	119,39 m <sup>2</sup>
+część gosp.	27,45 m <sup>2</sup>
powierzchnia zabudowy	120,48 m <sup>2</sup>
kubatura	544,9 m <sup>3</sup>
kąt nachylenia dachu	40°
wys. kalenicy	7,94 m
min. wymiary działki	20,01x20,76 m



głogoczów 3m - inny widok



głogoczów 3m - odbicie lustrzane





# zawoja mk 31

99,88 m<sup>2</sup>

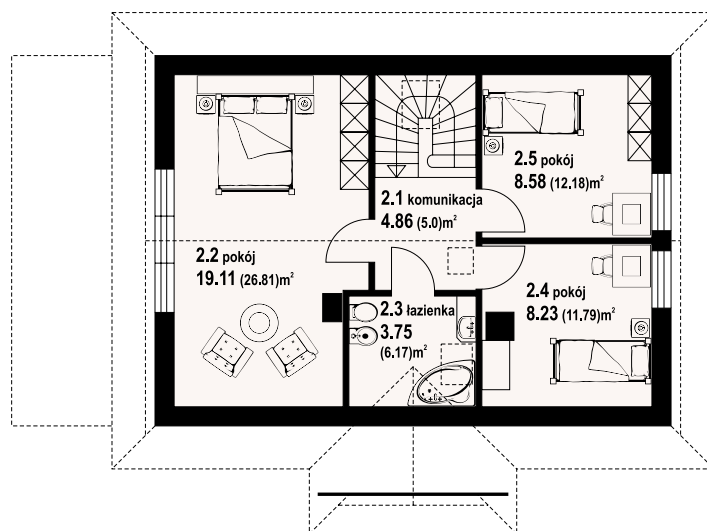
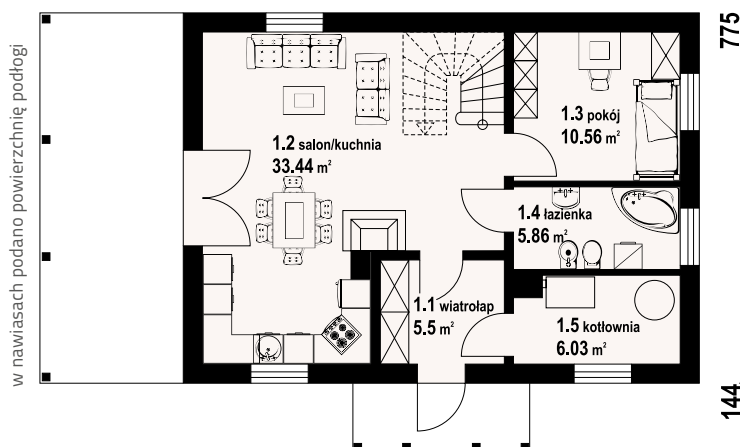
z kotłownią



autorzy: arch. Władysław Piwowarczyk, artysta malarz Kinga Piwowarczyk

300

1080



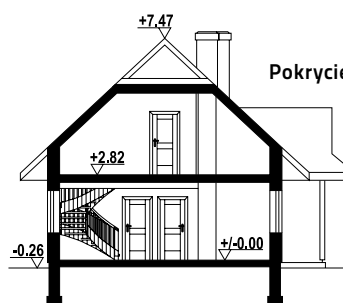
zawoja mk 31 - inny widok



Dom z poddaszem. Duży salon z aneksem kuchennym, kominkiem, schodami na poddasze i wyjściem na zadaszony taras. Pokój, łazienka, wiatrołap i kotłownia. Na poddaszu trzy pokoje, łazienka i komunikacja. Zwarta bryła budynku i dach dwuspadowy sprzyjają szybkiej i taniej budowie i niskim kosztom eksploatacji.



zawoja mk 31 - odbicie lustrzane



Ściany zewnętrzne: pustaki ceramiczne + styropian

Strop: płyta żelbetowa

Pokrycie dachu: dachówka gontopodobna z posypką Gerard Corona

powierzchnia użytkowa	99,88 m <sup>2</sup>
+część gosp.	6,03 m <sup>2</sup>
powierzchnia zabudowy	83,7 m <sup>2</sup>
kubatura	430,23 m <sup>3</sup>
kąt nachylenia dachu	43°
wys. kalenicy	7,73 m
min. wymiary działki	20,8x17 m

Warianty i projekty podobne dostępne na stronie [www.dom-projekt.pl](http://www.dom-projekt.pl)

zeskanuj kod QR aby wyświetlić kartę projektu online

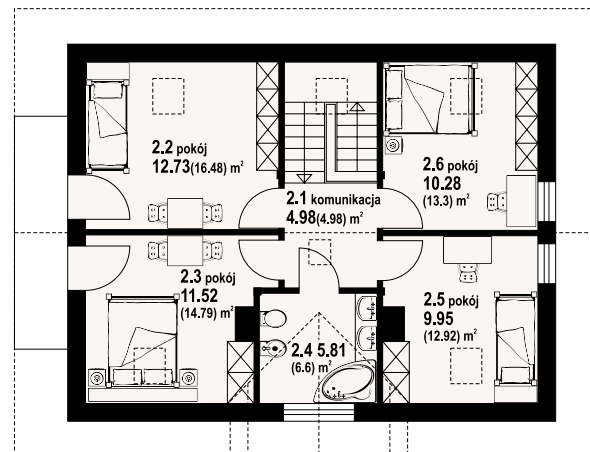
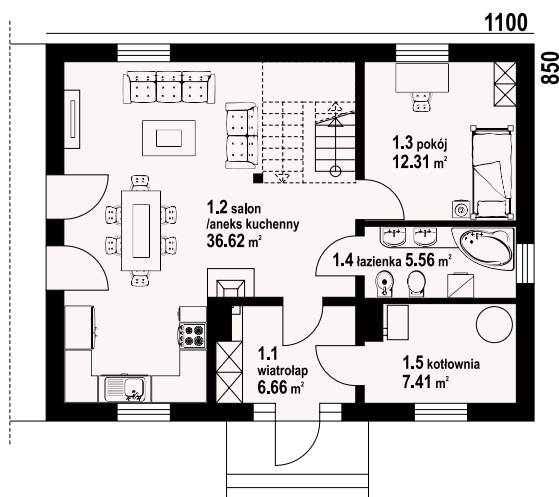


Więcej informacji o tym projekcie na: [www.dom-projekt.pl/1227](http://www.dom-projekt.pl/1227)  
tel. 12 274 08 22 tel.kom. 609 512 803 [biuro@dom-projekt.pl](mailto:biuro@dom-projekt.pl)





autorzy: arch. Władysław Piwowarczyk, artysta malarz Kinga Piwowarczyk



w nawiasach podano powierzchnię podłogi



Nieduży wygodny dom dla 4-5 osobowej rodziny. Wygodny układ funkcjonalny. Sześć pokoi, dwie łazienki, kotłownia. Duży salon z aneksem kuchennym, kominkiem, schodami na poddasze i wyjściem na taras. Na poddaszu cztery pokoje, łazienka i komunikacja. Dom tani w budowie i eksploatacji. Na dachu kolektory słoneczne.

**Ściany zewnętrzne:** pustaki ceramiczne + styropian  
**Strop:** płyta żelbetowa  
**Pokrycie dachu:** dachówka ceramiczna

powierzchnia użytkowa	116,42 m <sup>2</sup>
+część gosp.	7,41 m <sup>2</sup>
powierzchnia zabudowy	93,5 m <sup>2</sup>
kubatura	510 m <sup>3</sup>
kąt nachylenia dachu	43°
wys. kalenicy	8,67 m
min. wymiary działki	19x16,5 m



zawoja średnia - inny widok



zawoja średnia - odbicie lustrzane





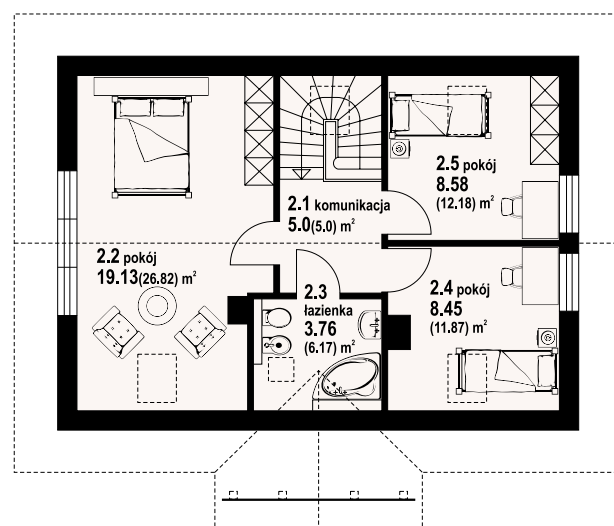
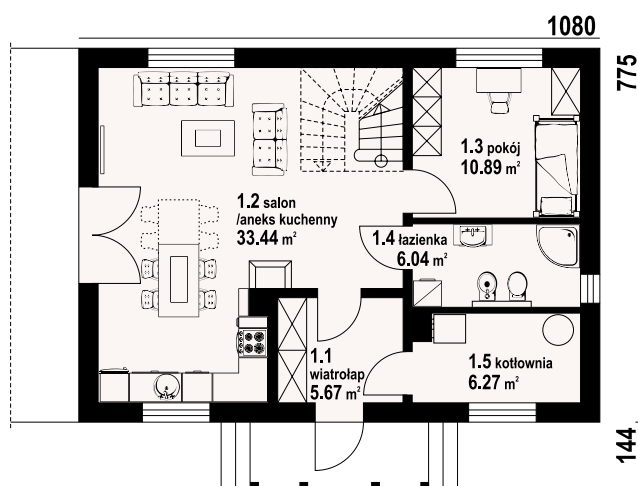
# zawoja mk 1

100,96 m<sup>2</sup>  
z kotłownią



autorzy: arch. Władysław Piwowarczyk, artysta malarz Kinga Piwowarczyk

w nawiasach podano powierzchnię podłogi



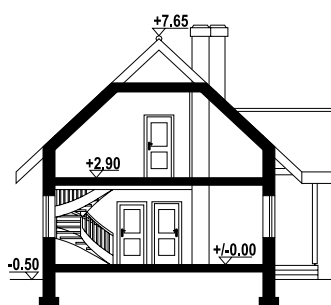
zawoja mk1 - inny widok



Nieduży dom dla cztero-pięcio osobowej rodziny. Zewnętrzny wygląd nawiązuje do tradycyjnej zabudowy, a wewnętrzny układ funkcjonalny jest współczesny. 5 pokoi, 2 łazienki, kotłownia, wiatrołap (szafy). Salon z aneksem kuchennym, kominkiem, schodami na poddasze i wyjściem na taras. Dom mieszkalny, który może być domem letniskowym. Dom tani w budowie i eksploatacji.



zawoja mk1 - odbicie lustrzane



**Ściany zewnętrzne:** pustaki ceramiczne + styropian  
**Strop:** płyta żelbetowa  
**Pokrycie dachu:** dachówka ceramiczna

powierzchnia użytkowa	100,96 m <sup>2</sup>
+część gosp.	6,27 m <sup>2</sup>
powierzchnia zabudowy	83,8 m <sup>2</sup>
kubatura	440 m <sup>3</sup>
kąt nachylenia dachu	43°
wys. kalenicy	8,17 m
min. wymiary działki	19x17,05 m

Warianty i projekty podobne dostępne na stronie [www.dom-projekt.pl](http://www.dom-projekt.pl)

zeskanuj kod QR aby wyświetlić kartę projektu online

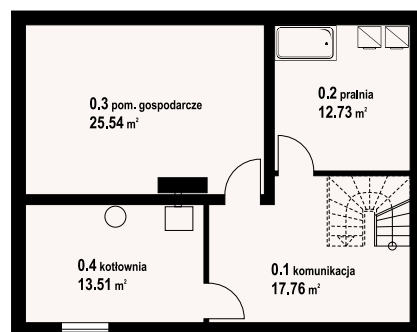
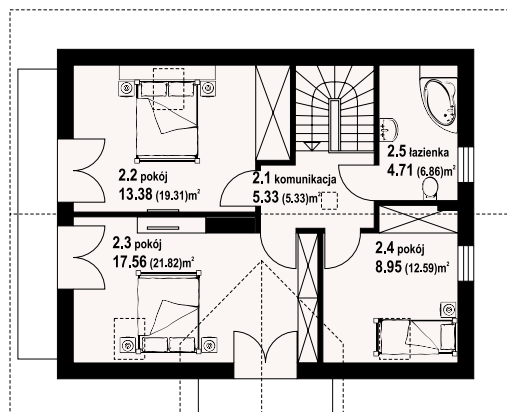
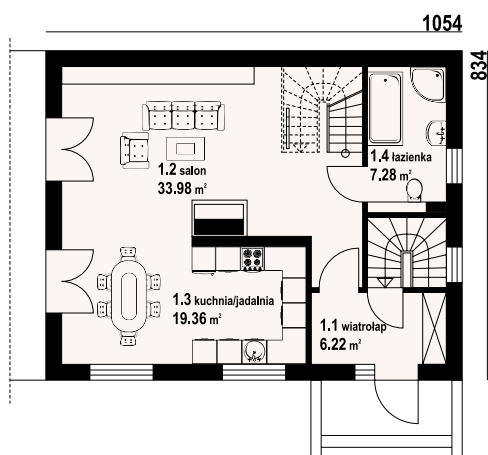


Więcej informacji o tym projekcie na: [www.dom-projekt.pl/350](http://www.dom-projekt.pl/350)  
tel. 12 274 08 22 tel.kom. 609 512 803 [biuro@dom-projekt.pl](mailto:biuro@dom-projekt.pl)





autorzy: arch. Władysław Piwowarczyk, artysta malarz Kinga Piwowarczyk



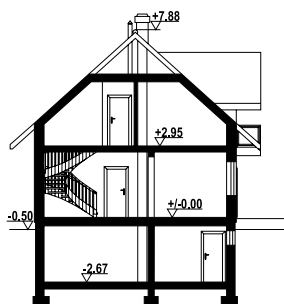
w nawiasach podano powierzchnię podłogi



Dom z podpiwniczeniem. Duży salon z aneksem kuchennym, kominkiem, wyjściami na taras i schodami na poddasze. Łazienka, wiatrołap, schody do piwnicy. Na poddaszu trzy pokoje, łazienka, komunikacja i dwa balkony. W piwnicach kotłownia, pralnia i pomieszczenia gospodarcze. Zwarta bryła budynku i dach dwuspadowy sprzyjają szybkiej i taniej budowie i niskim kosztom eksploatacji.

**Ściany zewnętrzne:** pustaki ceramiczne + styropian  
**Strop:** płyta żelbetowa  
**Pokrycie dachu:** dachówka ceramiczna

powierzchnia użytkowa	116,77 m <sup>2</sup>
+część gosp.	69,54 m <sup>2</sup>
powierzchnia zabudowy	87,9 m <sup>2</sup>
kubatura	705,35 m <sup>3</sup>
kąt nachylenia dachu	42°
wys. kalenicy	8,38 m
min. wymiary działki	18,54x16,34 m



ścianawka 9m - inny widok



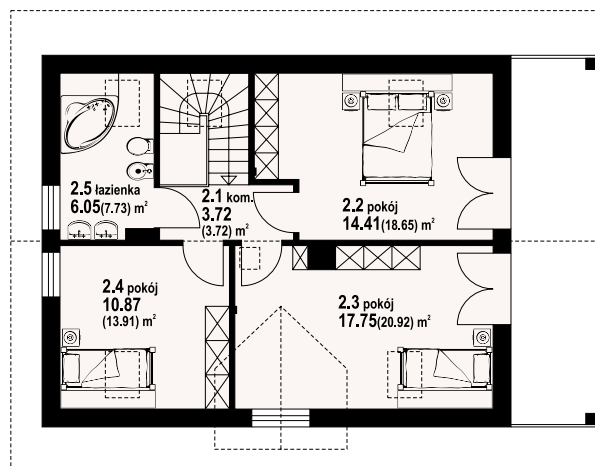
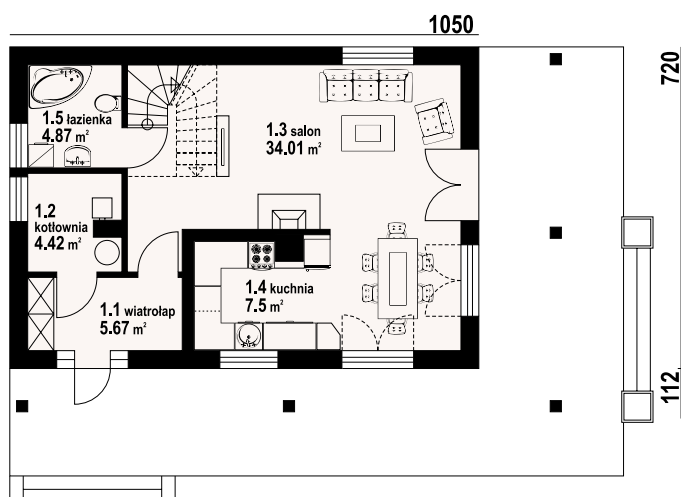
ścianawka 9m - odbicie lustrzane






autorzy: arch. Władysław Piwowarczyk, artysta malarz Kinga Piwowarczyk

w nawiasach podano powierzchnię podłogi



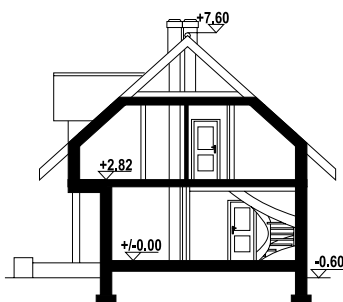
świdnica m - inny widok



Nieduży ale wygodny dom. Duży salon z aneksem kuchennym, kominkiem, schodami na poddasze i wyjściem na taras. Trzy wygodne sypialnie na poddaszu. Dom tani w budowie i eksploatacji. Liczne wersje projektu.



świdnica m - odbicie lustrzane



**Ściany zewnętrzne:** pustaki ceramiczne + styropian  
**Strop:** płyta żelbetowa  
**Pokrycie dachu:** dachówka ceramiczna

powierzchnia użytkowa	104,85 m <sup>2</sup>
+część gosp.	4,42 m <sup>2</sup>
powierzchnia zabudowy	87,45 m <sup>2</sup>
kubatura	480 m <sup>3</sup>
kąt nachylenia dachu	42°
wys. kalenicy	8,54 m
min. wymiary działki	19,7x16,72 m

Warianty i projekty podobne dostępne na stronie [www.dom-projekt.pl](http://www.dom-projekt.pl)

zeskanuj kod QR aby wyświetlić kartę projektu online

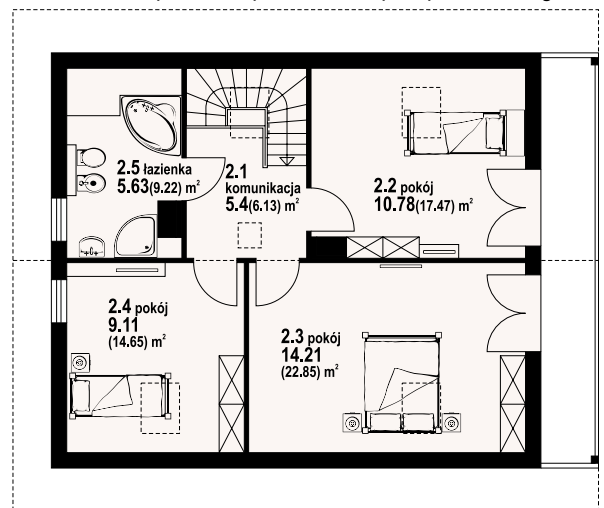
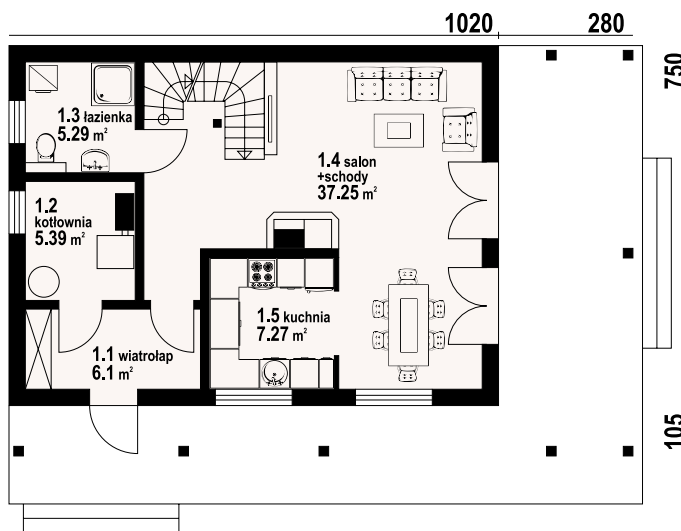


Więcej informacji o tym projekcie na: [www.dom-projekt.pl/372](http://www.dom-projekt.pl/372)  
tel. 12 274 08 22 tel.kom. 609 512 803 [biuro@dom-projekt.pl](mailto:biuro@dom-projekt.pl)





autorzy: arch. Władysław Piwowarczyk, artysta malarz Kinga Piwowarczyk



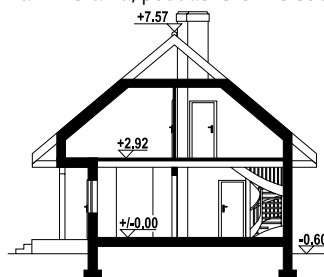
w nawiasach podano powierzchnię podłogi



Dom z poddaszem. Parter murowany (beton komórkowy+ocieplenie), poddasze - szkielet drewniany. Duży salon z aneksem kuchennym, kominkiem, schodami na poddasze i wyjściem na zadaszony taras. Łazienka, kotłownia, wiatrołap. Na poddaszu trzy pokoje, łazienka, komunikacja i balkon.

**Ściany zewnętrzne:** bloczki z betonu komórkowego + wełna mineralna; poddasze: szkielet drewniany  
**Strop:** drewniany  
**Pokrycie dachu:** blacho-dachówka

powierzchnia użytkowa	101,04 m <sup>2</sup>
+część gosp.	5,39 m <sup>2</sup>
powierzchnia zabudowy	88,43 m <sup>2</sup>
kubatura	454,5 m <sup>3</sup>
kąt nachylenia dachu	40°
wys. kalenicy	8,17 m
min. wymiary działki	18,7x16,65 m



świdnica 36 ms - inny widok

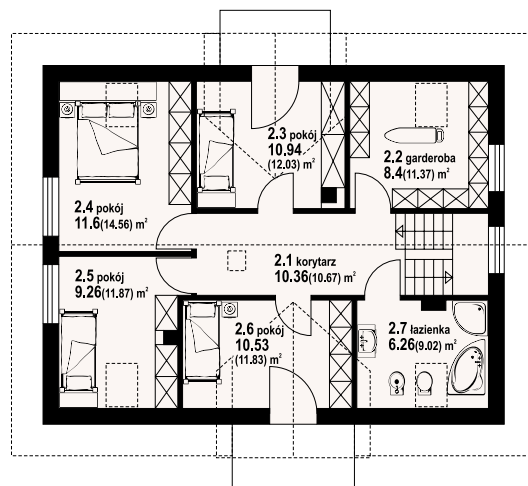
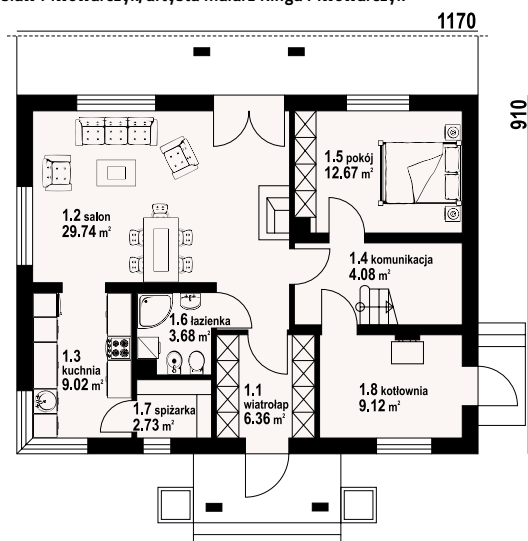


świdnica 36 ms - odbicie lustrzane





autorzy: arch. Władysław Piwowarczyk, artysta malarz Kinga Piwowarczyk



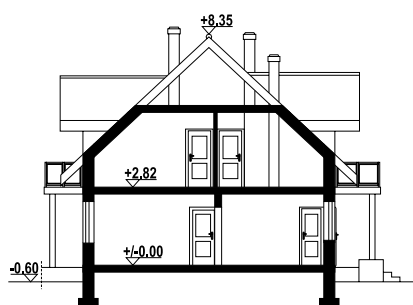
miechów - inny widok



ładny dom z poddaszem użytkowym, którego układ funkcjonalny zaprojektowano z myślą o cztero- pięcio osobowej rodzinie. Przewidziano dla niej cztery sypialnie, łazienkę i dużą garderobę na poddaszu oraz dodatkowy pokój na parterze, która może być również wykorzystany jako gabinet. Na parterze znajdziemy także przestronny pokój dzienny, częściowo wydzieloną kuchnię, ze spiżarnią oraz kotłownią. Dom ten wyróżniają wyważone proporcje i elegancki detal architektoniczny.



miechów - odbicie lustrzane



Ściany zewnętrzne: pustaki ceramiczne + styropian  
Strop: płyta żelbetowa  
Pokrycie dachu: dachówka ceramiczna

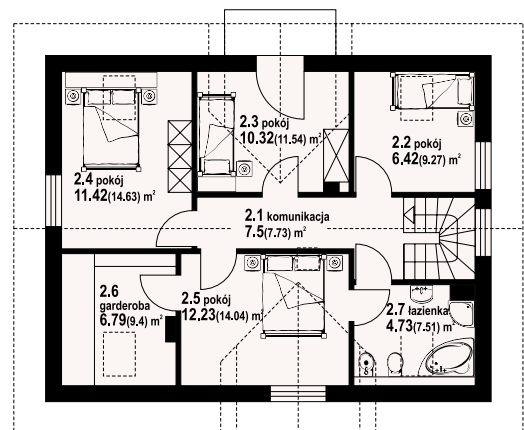
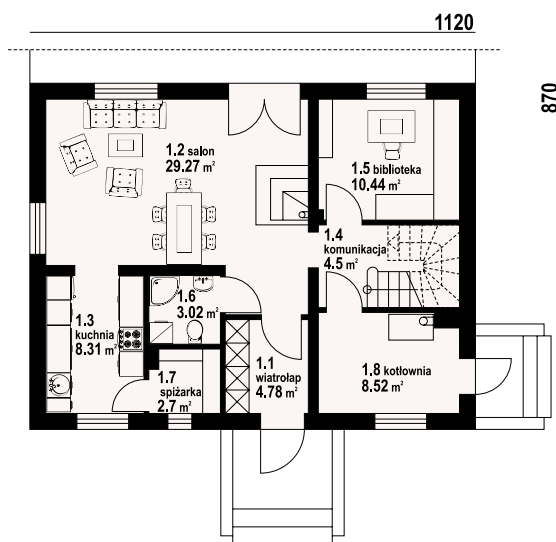
powierzchnia użytkowa	124,5 m <sup>2</sup>
+część gosp.	20,25 m <sup>2</sup>
powierzchnia zabudowy	106,47 m <sup>2</sup>
kubatura	602 m <sup>3</sup>
kąt nachylenia dachu	43°
wys. kalenicy	8,95 m
min. wymiary działki	19,7x17,1 m







autorzy: arch. Władysław Piwowarczyk, artysta malarz Kinga Piwowarczyk



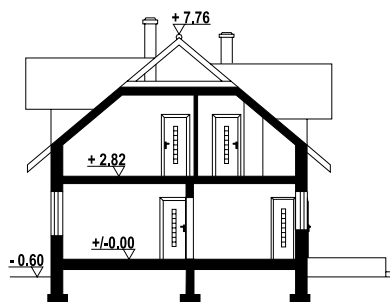
w nawiasach podano powierzchnię podłogi



Wygodny dom z poddaszem, przeznaczony dla cztero-pięciosobowej rodziny. Na parterze salon z kominkiem. Wydzielona kuchnia ze spiżarnią jest dostępna z salonu. W pobliżu schodów prowadzących na poddasze znajduje się pokój, który może pełnić funkcję biblioteki- gabinetu. Kotłownia dostępna jest zarówno z wnętrza domu jak i z zewnątrz. Poddasze to cztery sypialnie oraz ogólnodostępna łazienka. Sypialnia małżeńska posiada dodatkowo swoją łazienkę i garderobę.

**Ściany zewnętrzne:** pustaki ceramiczne + styropian  
**Strop:** płyta żelbetowa  
**Pokrycie dachu:** dachówka ceramiczna

powierzchnia użytkowa	112,94 m <sup>2</sup>
+część gosp.	18,01 m <sup>2</sup>
powierzchnia zabudowy	97,44 m <sup>2</sup>
kubatura	524,57 m <sup>3</sup>
kąt nachylenia dachu	40°
wys. kalenicy	8,36 m
min. wymiary działki	19,2x16,7 m



miechów mały - inny widok



miechów mały - odbicie lustrzane



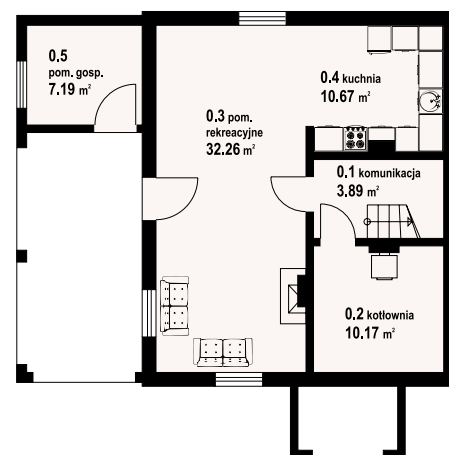
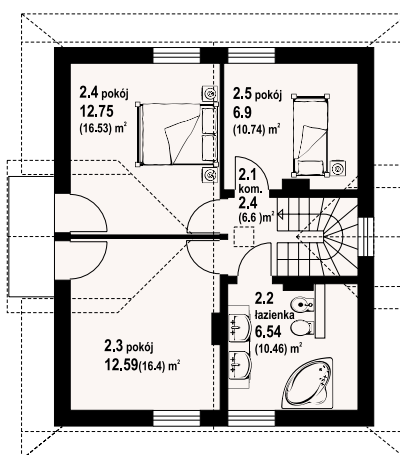
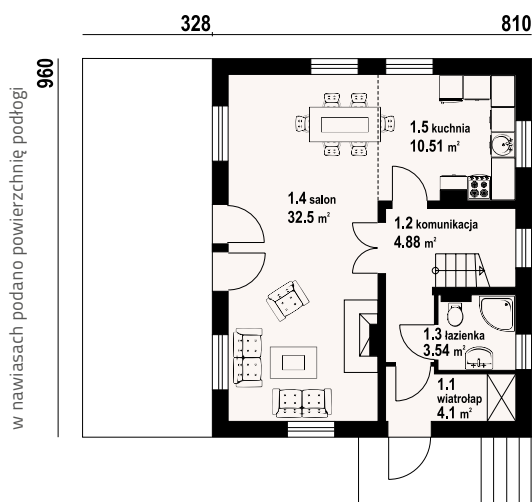


# jaworzynka nowa

podpiwniczony 96,72 m<sup>2</sup>



autorzy: arch. Władysław Piwowarczyk, artysta malarz Kinga Piwowarczyk



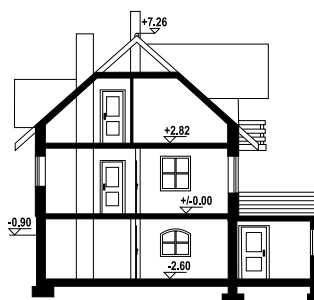
jaworzynka nowa - inny widok



jaworzynka nowa - odbicie lustrzane



Dom na działkę ze spadkiem terenu. Wyjątkowo duży taras, a pod nim miejsce na samochód pod łukami. W piwnicach pomieszczenia gospodarcze, a także kuchnia letnia i pomieszczenie wypoczynkowe z wyjściem do ogrodu. Na parterze duży salon z aneksem kuchennym, kominkiem i wyjściem na taras, łazienka, wiatrołap i schody. Na poddaszu trzy sypialnie i duża łazienka. Liczne wersje projektu w tym wersja drewniana z bali.



**Ściany zewnętrzne:** pustaki ceramiczne + styropian  
**Strop:** płyta żelbetowa  
**Pokrycie dachu:** dachówka ceramiczna

powierzchnia użytkowa	96,72 m <sup>2</sup>
+część gosp.	64,21 m <sup>2</sup>
powierzchnia zabudowy	110,93 m <sup>2</sup>
kubatura	514,5 m <sup>3</sup>
kąt nachylenia dachu	42°
wys. kalenicy	8,16 m
min. wymiary działki	19,38x18,35 m

Warianty i projekty podobne dostępne na stronie [www.dom-projekt.pl](http://www.dom-projekt.pl)

zeskanuj kod QR aby wyświetlić kartę projektu online

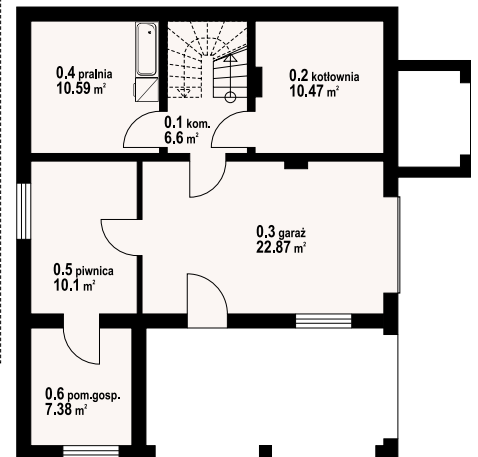
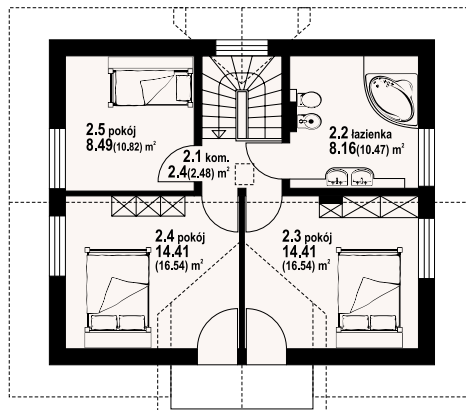
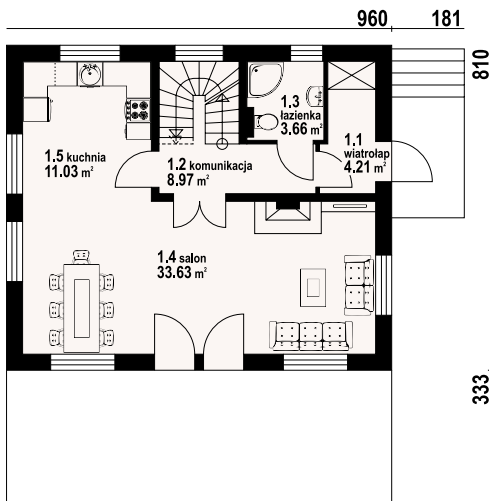


Więcej informacji o tym projekcie na: [www.dom-projekt.pl/191](http://www.dom-projekt.pl/191)  
 tel. 12 274 08 22 tel.kom. 609 512 803 [biuro@dom-projekt.pl](mailto:biuro@dom-projekt.pl)





autorzy: arch. Władysław Piowarczyk, artysta malarz Kinga Piowarczyk



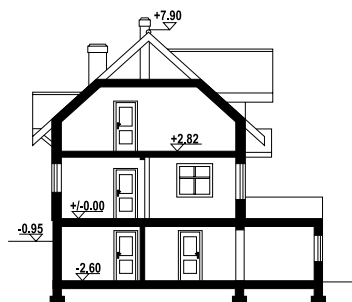
w nawiasach podano powierzchnię podłogi



Dom podpiwniczony, idealnie nadający się do realizacji na działce ze spadkiem terenu. Na parterze przestronny salon z aneksem kuchennym, kominkiem i wyjściem na bardzo duży taras. Ponadto wiatrołap, łazienka i komunikacja. Na poddaszu trzy wygodne pokoje, duża łazienka i balkon. W piwnicach garaż, kotłownia, pralnia, pom. piwniczne i gospodarcze.

**Ściany zewnętrzne:** pustaki ceramiczne + styropian  
**Strop:** płyta żelbetowa  
**Pokrycie dachu:** dachówka ceramiczna

powierzchnia użytkowa	109,37 m <sup>2</sup>
+część gosp.	68,01 m <sup>2</sup>
powierzchnia zabudowy	111,6 m <sup>2</sup>
kubatura	588 m <sup>3</sup>
kąt nachylenia dachu	42°
wys. kalenicy	8,85 m
min. wymiary działki	17,6x19,43 m



jaworzynka nowa mg - inny widok



jaworzynka nowa mg - odbicie lustrzane



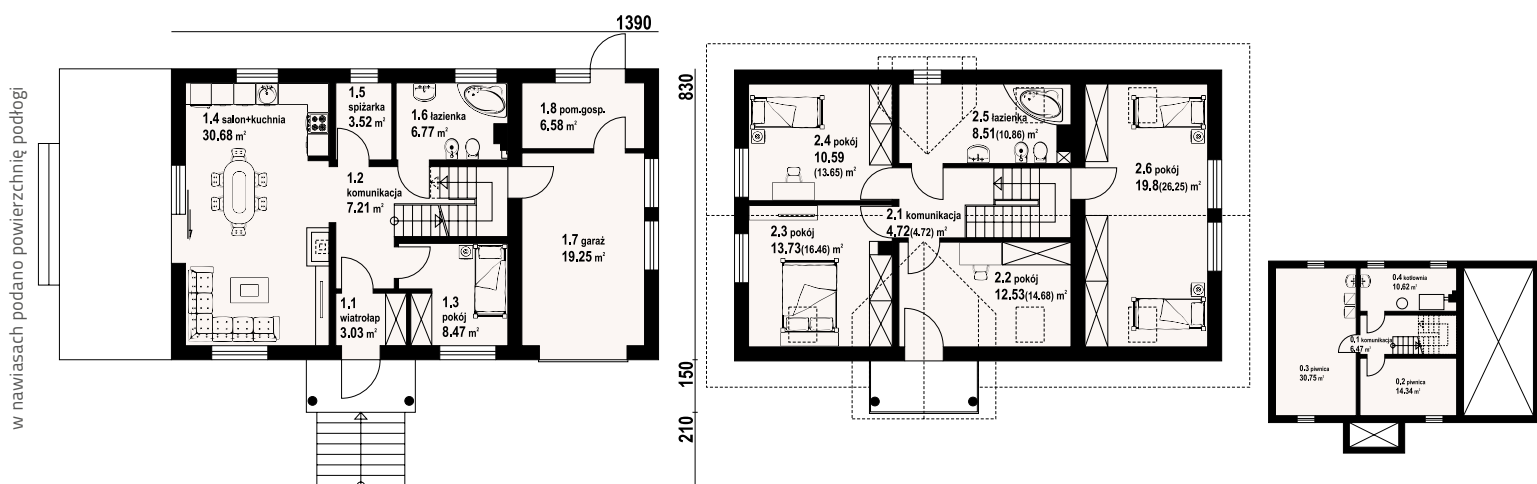


# biskupice 9

podpiwniczony 126,04 m<sup>2</sup>



autorzy: arch. Władysław Piwowarczyk, artysta malarz Kinga Piwowarczyk



biskupice 9 - inny widok

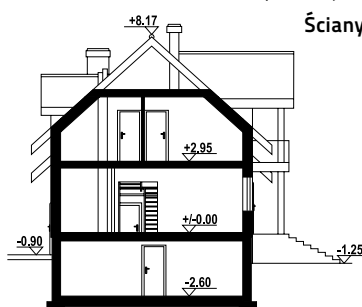


Dom z poddaszem użytkowym. Podpiwniczony. Na parterze salon z kuchnią, kominkiem oraz wyjściem na taras. Pokój, łazienka, komunikacja, wiatrołap, spiżarka, garaż, pomieszczenie gospodarcze. Na poddaszu cztery pokoje, łazienka, komunikacja oraz balkon. W podpiwniczeniu kotłownia, komunikacja, oraz dwie piwnice. Zwarta bryła budynku oraz dach dwuspadowy sprzyjają szybkiej i taniej budowie oraz niskim kosztom eksploatacji.

**Ściany zewnętrzne:** pustaki ceramiczne Porotherm + styropian

**Strop:** płyta żelbetowa

**Pokrycie dachu:** dachówka ceramiczna Koramic



powierzchnia użytkowa	126,04 m <sup>2</sup>
+część gosp.	91,53 m <sup>2</sup>
powierzchnia zabudowy	120,03 m <sup>2</sup>
kubatura	829,3 m <sup>3</sup>
kąt nachylenia dachu	42°
wys. kalenicy	9,42 m
min. wymiary działki	21,9x17,4 m



biskupice 9 - odbicie lustrzane

Warianty i projekty podobne dostępne na stronie [www.dom-projekt.pl](http://www.dom-projekt.pl)

zeskanuj kod QR aby wyświetlić kartę projektu online



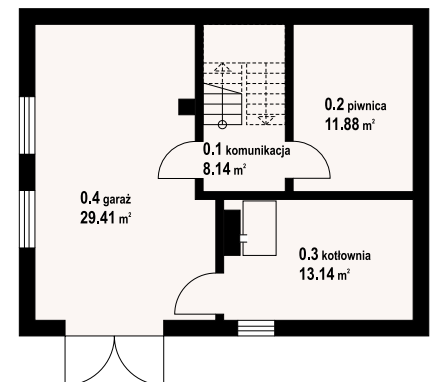
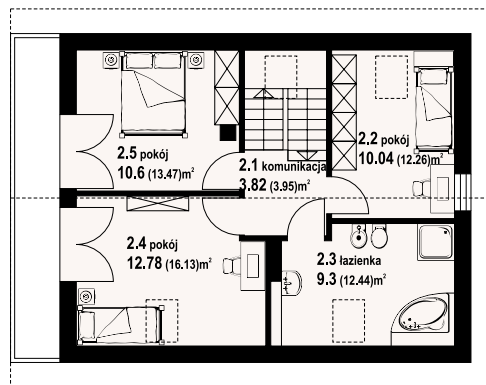
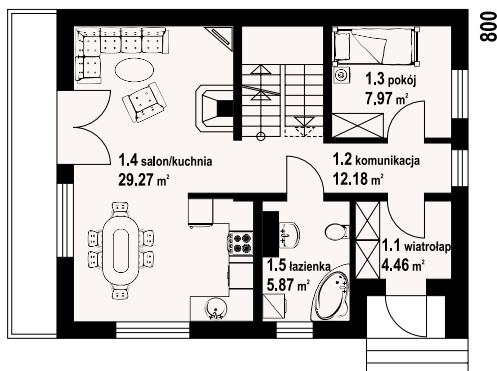
Więcej informacji o tym projekcie na: [www.dom-projekt.pl/1713](http://www.dom-projekt.pl/1713)  
tel. 12 274 08 22 tel.kom. 609 512 803 [biuro@dom-projekt.pl](mailto:biuro@dom-projekt.pl)





autorzy: arch. Władysław Piwowarczyk, artysta malarz Kinga Piwowarczyk

120 1000



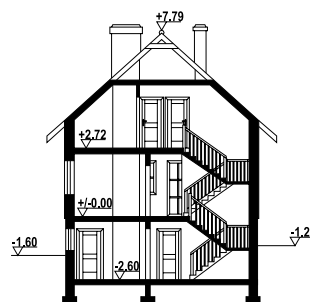
w nawiasach podano powierzchnię podłogi



Dom z poddaszem użytkowym i pełnym podpiwniczeniem. Idealny do wykonania na działce ze spadkiem terenu. Prosta i ekonomiczna bryła budynku. Na parterze połączony z kuchnią salon oraz dodatkowy pokój. W salonie kominek z możliwością rozprowadzenia ciepła. Na poddaszu trzy sypialnie i duża łazienka.

**Ściany zewnętrzne:** pustaki ceramiczne + styropian  
**Strop:** płyta żelbetowa  
**Pokrycie dachu:** dachówka ceramiczna

powierzchnia użytkowa	106,29 m <sup>2</sup>
+część gosp.	62,57 m <sup>2</sup>
powierzchnia zabudowy	80,04 m <sup>2</sup>
kubatura	650 m <sup>3</sup>
kąt nachylenia dachu	42°
wys. kalenicy	8,4 m
min. wymiary działki	18,4x16 m



bartne nowe - inny widok

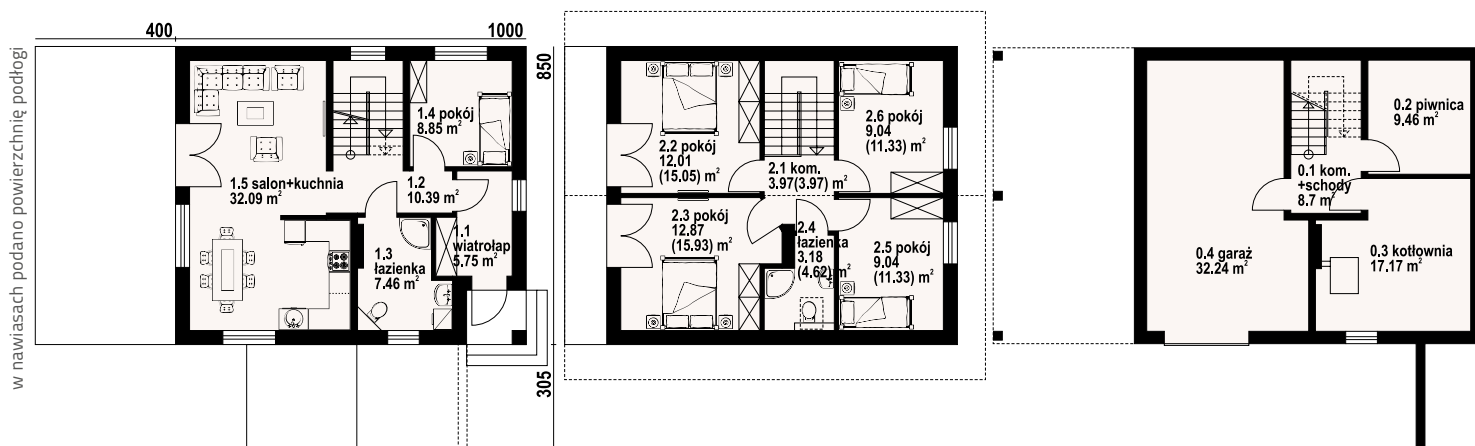


bartne nowe - odbicie lustrzane





autorzy: arch. Władysław Piwowarczyk, artysta malarz Kinga Piwowarczyk



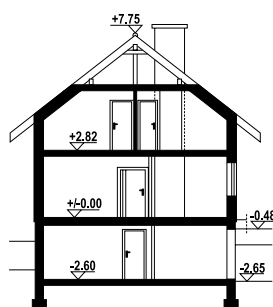
bartne 19 - inny widok



bartne 19 - odbicie lustrzane



Dom z podpiwniczeniem, idealny do usytuowania na działkach ze spadkiem terenu. Na parterze duży salon z aneksem kuchennym, wyjściem na taras pokój, łazienka, komunikacja i wiatrołap. Na poddaszu cztery pokoje, łazienka, balkon. W piwnicach: garaż, piwnica, kotłownia i komunikacja. Zwarta bryła budynku i dach dwuspadowy sprzyjają taniej i szybkiej budowie i niskim kosztom eksploatacji.



**Ściany zewnętrzne:** pustaki ceramiczne + styropian  
**Strop:** płyta żelbetowa  
**Pokrycie dachu:** dachówka ceramiczna

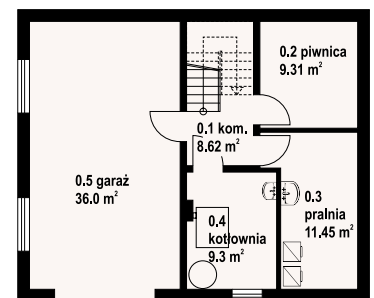
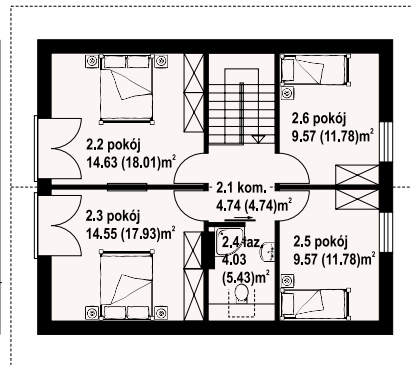
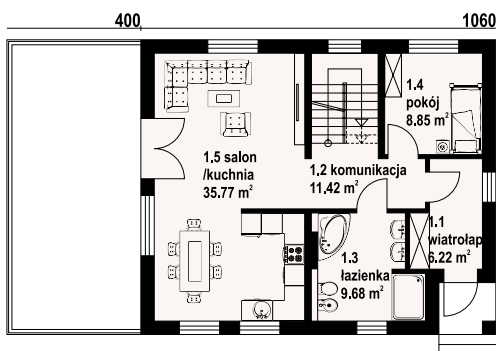
powierzchnia użytkowa	114,65 m <sup>2</sup>
+część gosp.	67,57 m <sup>2</sup>
powierzchnia zabudowy	85,94 m <sup>2</sup>
kubatura	682,55 m <sup>3</sup>
kąt nachylenia dachu	38°
wys. kalenicy	8,23 m
min. wymiary działki	19,5x17 m







autorzy: arch. Władysław Piwowarczyk, artysta malarz Kinga Piwowarczyk



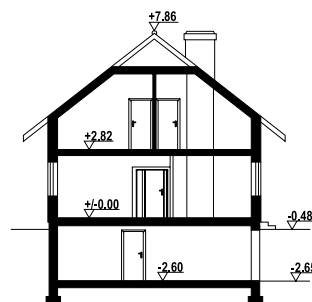
w nawiasach podano powierzchnię podłogi



Dom z poddaszem i podpiwniczeniem. Na parterze duży salon z aneksem kuchennym i wyjściem na duży taras. Pokój, łazienka, komunikacja i wiatrołap. Na poddaszu cztery pokoje, łazienka i komunikacja. W piwnicach garaż, piwnica, pralnia, kotłownia i komunikacja. Zwarta bryła budynku sprzyja szybkiej i taniej budowie i niskim kosztom eksploatacji.

**Ściany zewnętrzne:** pustaki ceramiczne + styropian  
**Strop:** płyta żelbetowa  
**Pokrycie dachu:** dachówka ceramiczna

powierzchnia użytkowa	129,03 m <sup>2</sup>
+część gosp.	74,68 m <sup>2</sup>
powierzchnia zabudowy	94,47 m <sup>2</sup>
kubatura	756,72 m <sup>3</sup>
kąt nachylenia dachu	38°
wys. kalenicy	8,34 m
min. wymiary działki	20,1x16,8 m



bartne 39 - inny widok



bartne 39 - odbicie lustrzane



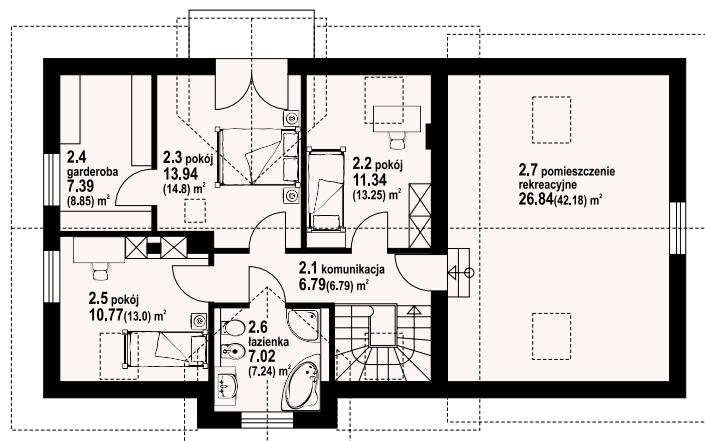
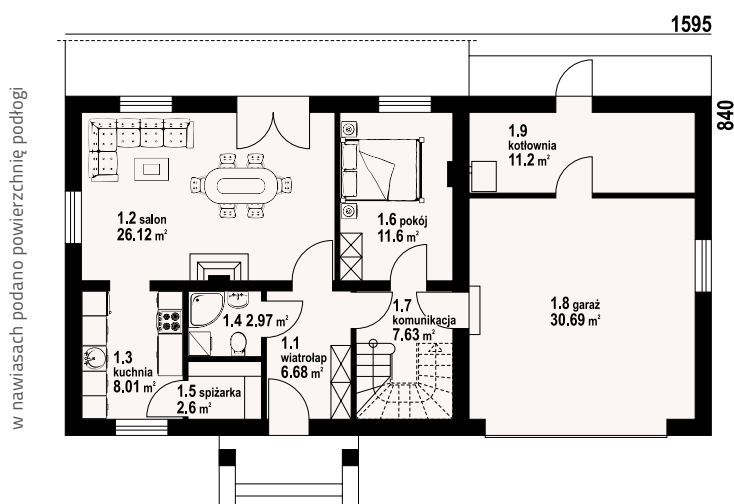


# dukla 11gg

112,87 m<sup>2</sup>  
z garażem



autorzy: arch. Władysław Piwowarczyk, artysta malarz Kinga Piwowarczyk



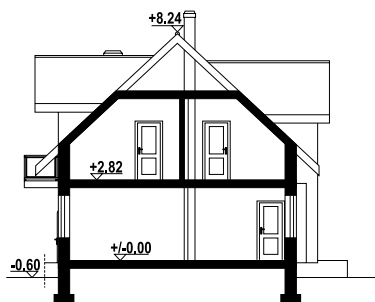
dukla 11gg - inny widok



dukla 11gg - odbicie lustrzane



Piękny dom o bogatym programie i funkcjonalnie zaprojektowanym układzie pomieszczeń. Na parterze salon z kominkiem połączony z wydzieloną kuchnią. Jest tam także dodatkowy pokój, łazienka, a przy kuchni spiżarka. Na poddaszu znajdziemy trzy sypialnie, łazienkę i duże pomieszczenie rekreacyjne. Sypialnia małżeńska posiada własną garderobę. Niewątpliwie zaletą domu jest dwustanowiskowy garaż z zaprojektowaną na jego przedłużeniu dużą kotłownią.



**Ściany zewnętrzne:** pustaki ceramiczne + styropian  
**Strop:** płyta żelbetowa  
**Pokrycie dachu:** dachówka ceramiczna

powierzchnia użytkowa	112,87 m <sup>2</sup>
+część gosp.	78,27 m <sup>2</sup>
powierzchnia zabudowy	131,04 m <sup>2</sup>
kubatura	713,53 m <sup>3</sup>
kąt nachylenia dachu	43°
wys. kalenicy	8,84 m
min. wymiary działki	23,95x17,35 m

Warianty i projekty podobne dostępne na stronie [www.dom-projekt.pl](http://www.dom-projekt.pl)

zeskanuj kod QR aby wyświetlić kartę projektu online

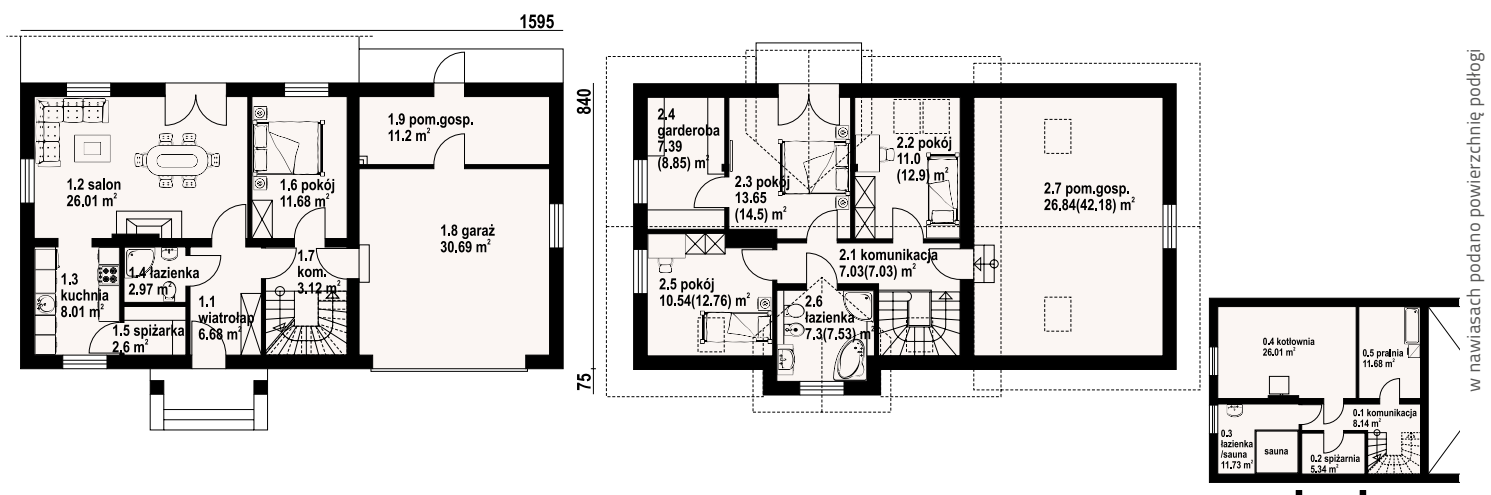


Więcej informacji o tym projekcie na: [www.dom-projekt.pl/444](http://www.dom-projekt.pl/444)  
tel. 12 274 08 22 tel.kom. 609 512 803 [biuro@dom-projekt.pl](mailto:biuro@dom-projekt.pl)





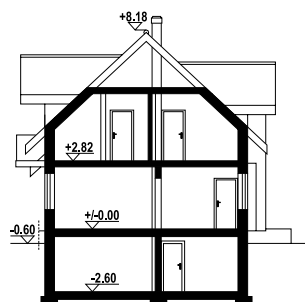
autorzy: arch. Władysław Piwowarczyk, artysta malarz Kinga Piwowarczyk



Dom z poddaszem użytkowym i podpiwniczeniem. Duży salon z aneksem kuchennym, kominkiem i wyjściem na taras. Pokój, łazienka, spiżarka, wiatrołap, schody na poddasze, garaż na dwa samochody i pomieszczenie gospodarcze. Na poddaszu trzy pokoje, garderoba, łazienka, pomieszczenie gospodarcze i komunikacja. W piwnicach kotłownia, łazienka z sauną, spiżarnia i pralnia. Zwarta bryła budynku oraz dach dwuspadowy sprzyjają szybkiej i taniej budowie oraz niskim kosztom eksploatacji.

**Ściany zewnętrzne:** pustaki ceramiczne + styropian  
**Strop:** płyta żelbetowa  
**Pokrycie dachu:** dachówka ceramiczna

powierzchnia użytkowa	107,9 m <sup>2</sup>
+część gosp.	141,62 m <sup>2</sup>
powierzchnia zabudowy	249,61 m <sup>2</sup>
kubatura	820 m <sup>3</sup>
kąt nachylenia dachu	43°
wys. kalenicy	8,84 m
min. wymiary działki	19,15x23,6 m



dukla 19 gg - inny widok



dukla 19 gg - odbicie lustrzane





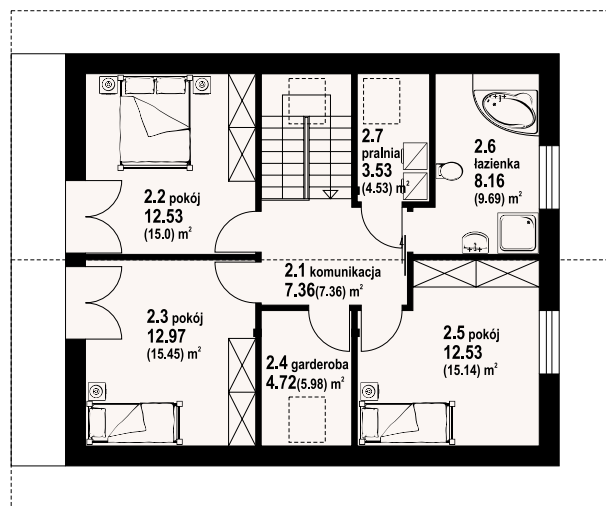
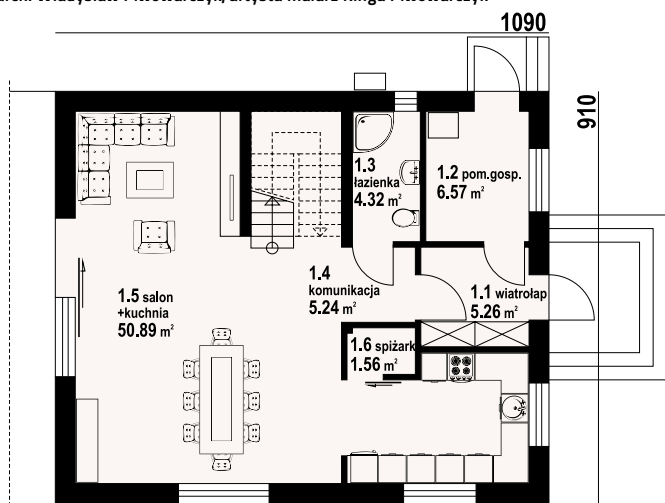
# gryfice 6 mw

z poddaszem  
119,26 m<sup>2</sup>



autorzy: arch. Władysław Piwowarczyk, artysta malarz Kinga Piwowarczyk

w nawiasach podano powierzchnię podłogi



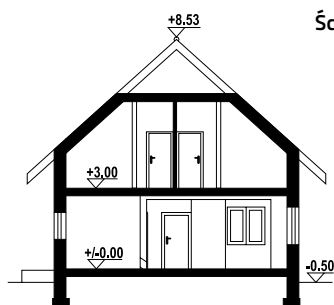
gryfice 6 mw - inny widok



gryfice 6 mw - odbicie lustrzane



Dom z poddaszem mieszkalnym. Na parterze duży salon z wyjściem na taras. Kuchnia, spiżarka, komunikacja, wiatrołap, łazienka, pomieszczenie gospodarcze. Na poddaszu trzy pokoje, łazienka, garderoba, komunikacja, pralnia. Balkon dostępny z dwu pokoi. Zwarta bryła budynku oraz dach dwuspadowy sprzyjają szybkiej i taniej budowie oraz niskim kosztom eksploatacji.



**Ściany zewnętrzne:** bloczki z betonu komórkowego + styropian  
**Strop:** płyta żelbetowa  
**Pokrycie dachu:** dachówka ceramiczna

powierzchnia użytkowa	119,26 m <sup>2</sup>
+część gosp.	16,38 m <sup>2</sup>
powierzchnia zabudowy	99,19 m <sup>2</sup>
kubatura	590,2 m <sup>3</sup>
kąt nachylenia dachu	42°
wys. kalenicy	9,03 m
min. wymiary działki	18,9x17,1 m

Warianty i projekty podobne dostępne na stronie [www.dom-projekt.pl](http://www.dom-projekt.pl)

zeskanuj kod QR aby wyświetlić kartę projektu online

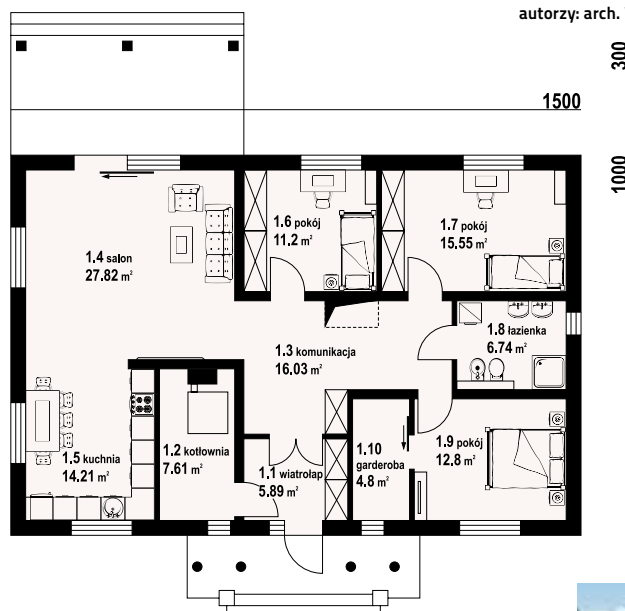


Więcej informacji o tym projekcie na: [www.dom-projekt.pl/1560](http://www.dom-projekt.pl/1560)  
tel. 12 274 08 22 tel.kom. 609 512 803 [biuro@dom-projekt.pl](mailto:biuro@dom-projekt.pl)





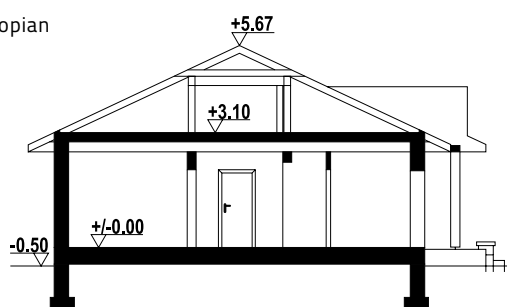
autorzy: arch. Władysław Piwowarczyk, artysta malarz Kinga Piwowarczyk



Dom parterowy. Duży salon z aneksem kuchennym i wyjściem na zadaszony taras. Trzy pokoje, łazienka, garderoba, komunikacja, wiatrołap i kotłownia. Poddasze nieużytkowe. Wyjście na poddasze schodami rozkładanymi.

**Ściany zewnętrzne:** pustaki ceramiczne + styropian  
**Strop:** płyta żelbetowa  
**Pokrycie dachu:** dachówka ceramiczna

powierzchnia użytkowa	111,04 m <sup>2</sup>
+część gosp.	11,61 m <sup>2</sup>
powierzchnia zabudowy	150,25 m <sup>2</sup>
kubatura	607,1 m <sup>3</sup>
kąt nachylenia dachu	25°
wys. kalenicy	6,17 m
min. wymiary działki	23x18,65 m



chronów - inny widok



chronów - odbicie lustrzane





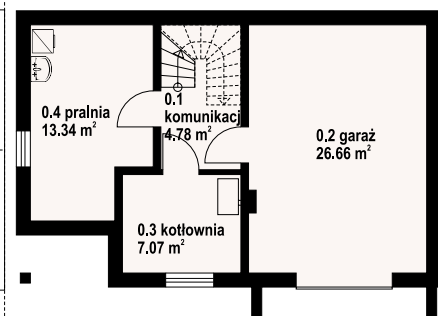
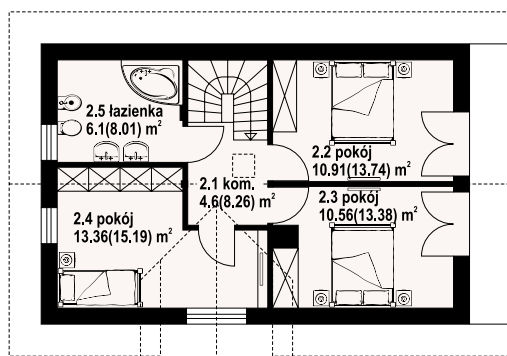
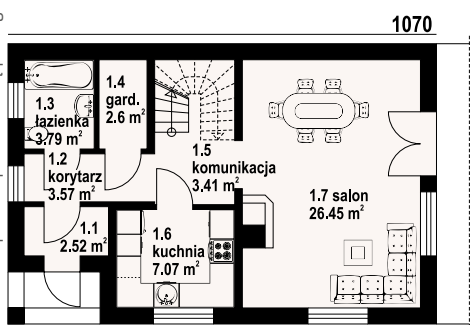
# osiek wąski 19

podpiwniczony 94,94 m<sup>2</sup>



autorzy: arch. Władysław Piwowarczyk, artysta malarz Kinga Piwowarczyk

w nawiasach podano powierzchnię podłogi



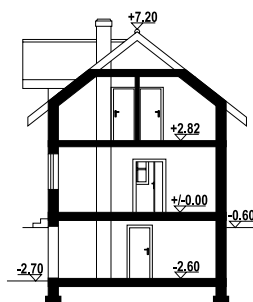
osiek wąski 19 - inny widok



osiek wąski 19 - odbicie lustrzane



Podpiwniczony dom z poddaszem użytkowym, może być wybudowany na wąskiej działce. Na parterze część dzienna, duży salon, kuchnia, łazienka i garderoba. Na poddaszu trzy pokoje, w tym dwa z wyjściem na balkon oraz łazienka. W podpiwniczeniu zlokalizowano garaż, kotłownię oraz pralnię.



Ściany zewnętrzne: pustaki ceramiczne + styropian  
Strop: płyta żelbetowa  
Pokrycie dachu: dachówka ceramiczna

powierzchnia użytkowa	94,94 m <sup>2</sup>
+część gosp.	51,85 m <sup>2</sup>
powierzchnia zabudowy	77,4 m <sup>2</sup>
kubatura	577 m <sup>3</sup>
kąt nachylenia dachu	38°
wys. kalenicy	7,8 m
min. wymiary działki	18,7x16,5 m

Warianty i projekty podobne dostępne na stronie [www.dom-projekt.pl](http://www.dom-projekt.pl)

zeskanuj kod QR aby wyświetlić kartę projektu online



Więcej informacji o tym projekcie na: [www.dom-projekt.pl/680](http://www.dom-projekt.pl/680)  
tel. 12 274 08 22 tel.kom. 609 512 803 [biuro@dom-projekt.pl](mailto:biuro@dom-projekt.pl)



# osiek 31 m

118,98 m<sup>2</sup>

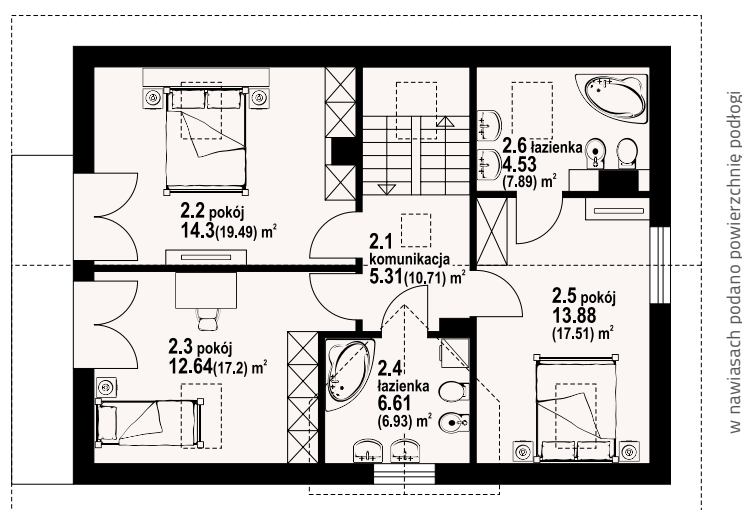
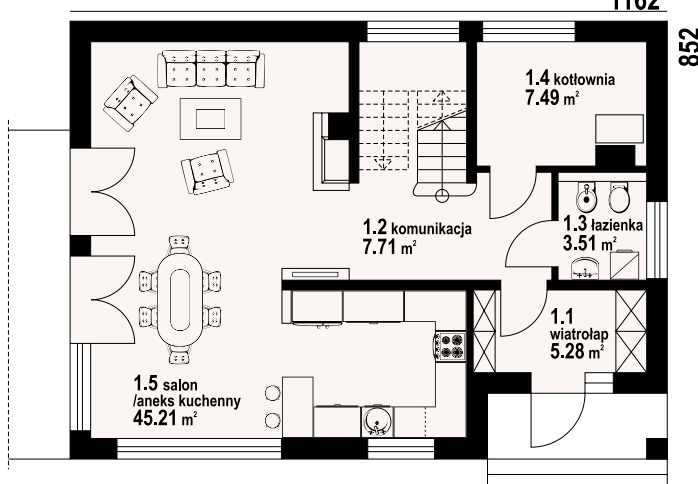
z kotłownią



autorzy: arch. Władysław Piwowarczyk, artysta malarz Kinga Piwowarczyk

1162

852



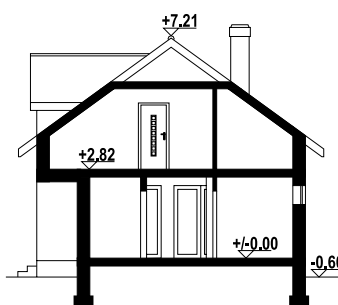
w nawiasach podano powierzchnię podłogi



Wygodny dom z poddaszem, w którym na parterze zaprojektowano otwartą część dzienną, która stanowi duży, słoneczny salon połączony z aneksem kuchennym. Ponadto na tej kondygnacji znajdują się pomieszczenia łazienki i kotłowni. W strefie nocnej na poddaszu przewidziano trzy sypialnie i dwie łazienki.

**Ściany zewnętrzne:** pustaki ceramiczne + styropian  
**Strop:** płyta żelbetowa  
**Pokrycie dachu:** dachówka ceramiczna

powierzchnia użytkowa	118,98 m <sup>2</sup>
+część gosp.	7,49 m <sup>2</sup>
powierzchnia zabudowy	99 m <sup>2</sup>
kubatura	517,5 m <sup>3</sup>
kąt nachylenia dachu	36°
wys. kalenicy	7,81 m
min. wymiary działki	20,02x16,52 m



osiek 31 m - inny widok



osiek 31 m - odbicie lustrzane

Więcej informacji o tym projekcie na: [www.dom-projekt.pl/572](http://www.dom-projekt.pl/572)  
 tel. 12 274 08 22 tel.kom. 609 512 803 [biuro@dom-projekt.pl](mailto:biuro@dom-projekt.pl)



Warianty i projekty podobne dostępne na stronie [www.dom-projekt.pl](http://www.dom-projekt.pl)

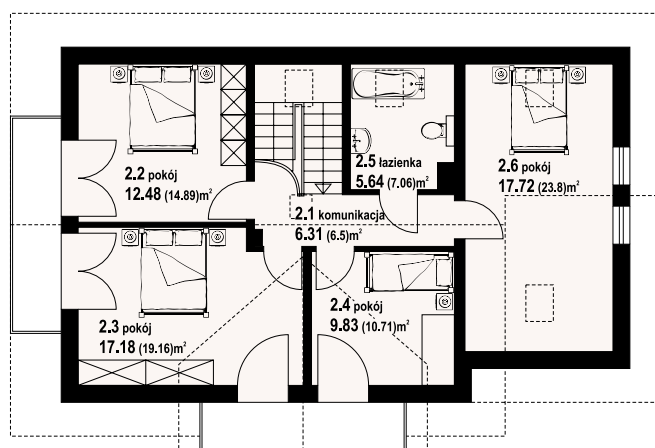
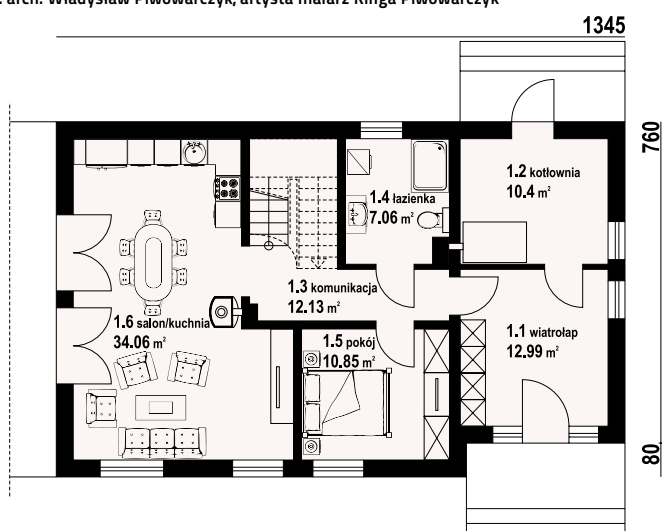
zeskanuj kod QR aby wyświetlić kartę projektu online





autorzy: arch. Władysław Piwowarczyk, artysta malarz Kinga Piwowarczyk

w nawiasach podano powierzchnię podłogi



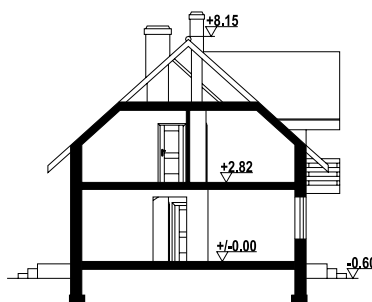
oleśnica 11 - inny widok



Dom z poddaszem. Duży salon z aneksem kuchennym, kominkiem i wyjściami na taras. Pokój, łazienka, komunikacja, wiatrołap i kotłownia. Na poddaszu cztery pokoje, łazienka, komunikacja i dwa balkony. Zwarta bryła budynku i dach dwuspadowy sprzyjają szybkiej i taniej budowie i niskim kosztom eksploatacji.



oleśnica 11 - odbicie lustrzane



Ściany zewnętrzne: pustaki ceramiczne + styropian  
Strop: płyta żelbetowa  
Pokrycie dachu: dachówka ceramiczna

powierzchnia użytkowa	146,25 m <sup>2</sup>
+część gosp.	10,4 m <sup>2</sup>
powierzchnia zabudowy	109,98 m <sup>2</sup>
kubatura	520 m <sup>3</sup>
kąt nachylenia dachu	42°
wys. kalenicy	8,75 m
min. wymiary działki	21,45x16,4 m

Warianty i projekty podobne dostępne na stronie [www.dom-projekt.pl](http://www.dom-projekt.pl)

zeskanuj kod QR aby wyświetlić kartę projektu online

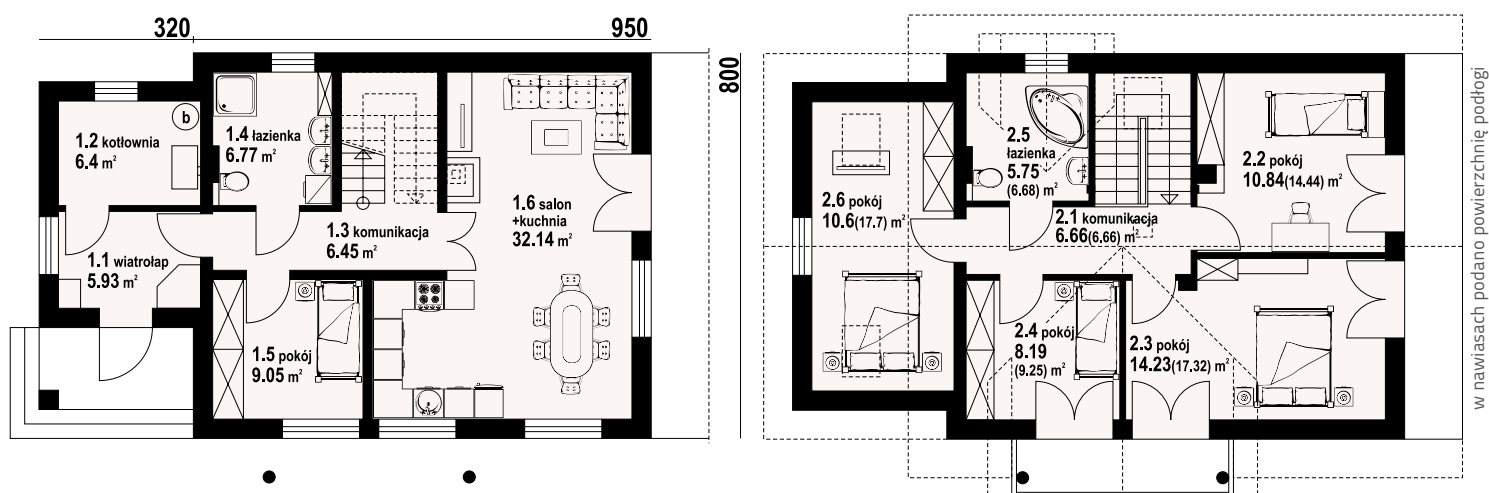


Więcej informacji o tym projekcie na: [www.dom-projekt.pl/1281](http://www.dom-projekt.pl/1281)  
tel. 12 274 08 22 tel.kom. 609 512 803 [biuro@dom-projekt.pl](mailto:biuro@dom-projekt.pl)





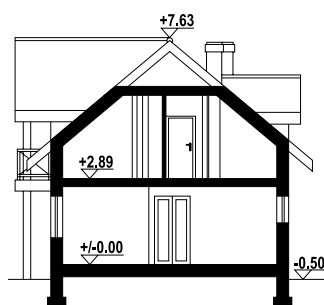
autorzy: arch. Władysław Piwowarczyk, artysta malarz Kinga Piwowarczyk



Dom o prostej bryle i funkcjonalnym wnętrzu. Sześć pokoi, dwie łazienki, kotłownia, aneks kuchenny, wiatrołap. Duży salon z kominkiem i wyjściem na taras. Trzy pokoje poddasza mają balkon. Dom łatwy i tani w budowie i eksploatacji. Liczne wersje projektu.

**Ściany zewnętrzne:** pustaki ceramiczne + styropian  
**Strop:** płyta żelbetowa  
**Pokrycie dachu:** dachówka ceramiczna

powierzchnia użytkowa	116,61 m <sup>2</sup>
+część gosp.	64 m <sup>2</sup>
powierzchnia zabudowy	97,88 m <sup>2</sup>
kubatura	518,4 m <sup>3</sup>
kąt nachylenia dachu	40°
wys. kalenicy	8,13 m
min. wymiary działki	20,7x16 m



oleśnica - inny widok



oleśnica - odbicie lustrzane



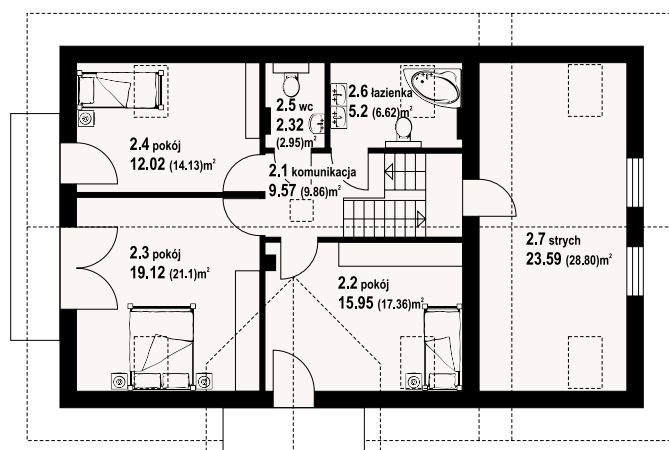
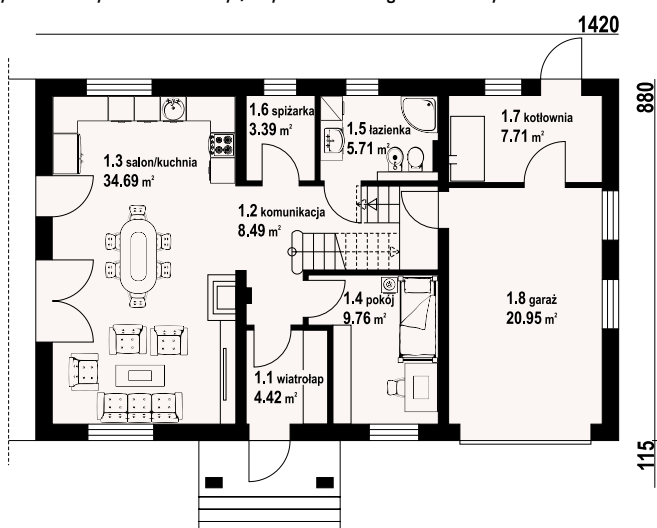
# biskupice m5

127,25 m<sup>2</sup>  
z garażem



autorzy: arch. Władysław Piwowarczyk, artysta malarz Kinga Piwowarczyk

w nawiasach podano powierzchnię podłogi



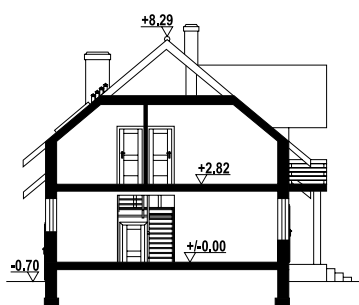
biskupice m5 - inny widok



Dom z garażem i poddaszem użytkowym. Duży salon z aneksem kuchennym, kominkiem i wyjściem na taras. Pokój, łazienka, spiżarka, wiatrołap i komunikacja. Garaż i kotłownia. Na poddaszu trzy pokoje (każdy z balkonem), łazienka i wc. Strych (łatwo może być wykorzystany na cele mieszkalne). Zwarta bryła budynku i dach dwuspadowy sprzyjają szybkiej i taniej budowie i niskim kosztom eksploatacji.



biskupice m5 - odbicie lustrzane



**Ściany zewnętrzne:** pustaki ceramiczne + styropian  
**Strop:** płyta żelbetowa  
**Pokrycie dachu:** dachówka ceramiczna

powierzchnia użytkowa	127,25 m <sup>2</sup>
+część gosp.	55,64 m <sup>2</sup>
powierzchnia zabudowy	124,96 m <sup>2</sup>
kubatura	640 m <sup>3</sup>
kąt nachylenia dachu	40°
wys. kalenicy	8,99 m
min. wymiary działki	22,4x17,17 m

Warianty i projekty podobne dostępne na stronie [www.dom-projekt.pl](http://www.dom-projekt.pl)

zeskanuj kod QR aby wyświetlić kartę projektu online

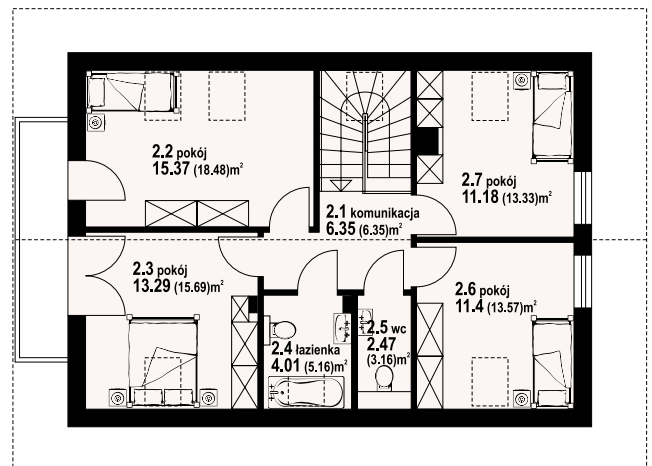
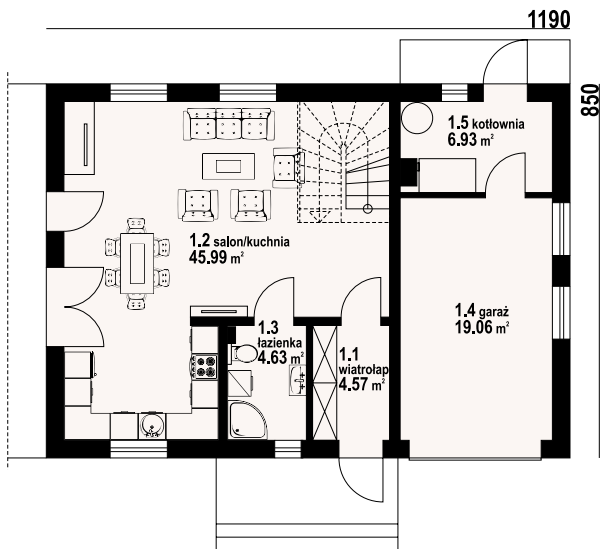


Więcej informacji o tym projekcie na: [www.dom-projekt.pl/1135](http://www.dom-projekt.pl/1135)  
tel. 12 274 08 22 tel.kom. 609 512 803 [biuro@dom-projekt.pl](mailto:biuro@dom-projekt.pl)





autorzy: arch. Władysław Piwowarczyk, artysta malarz Kinga Piwowarczyk



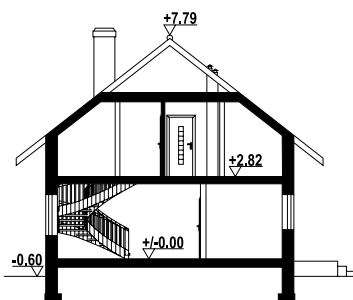
w nawiasach podano powierzchnię podłogi



Dom z poddaszem. Duży salon z aneksem kuchennym, schodami na poddasze i wyjściami na taras. Łazienka, wiatrołap, garaż i kotłownia. Na poddaszu cztery pokoje, łazienka, wc, komunikacja i balkon. Zwarta bryła budynku i dach dwuspadowy sprzyjają szybkiej i taniej budowie i niskim kosztom eksploatacji.

**Ściany zewnętrzne:** pustaki ceramiczne + styropian  
**Strop:** płyta żelbetowa  
**Pokrycie dachu:** dachówka ceramiczna

powierzchnia użytkowa	118,77 m <sup>2</sup>
+część gosp.	25,99 m <sup>2</sup>
powierzchnia zabudowy	101,15 m <sup>2</sup>
kubatura	480 m <sup>3</sup>
kąt nachylenia dachu	38°
wys. kalenicy	8,39 m
min. wymiary działki	19,9x16,5 m



bronowice 3 mgk - inny widok



bronowice 3 mgk - odbicie lustrzane





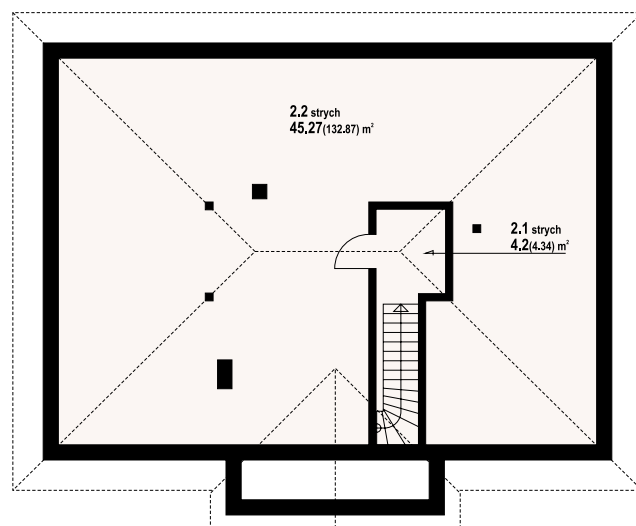
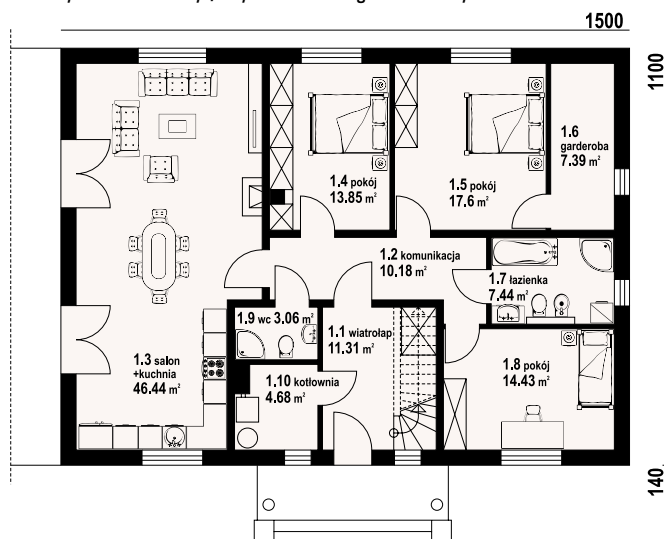
# dębowo 15m

124,35 m<sup>2</sup>  
z kotłownią



autorzy: arch. Władysław Piwowarczyk, artysta malarz Kinga Piwowarczyk

w nawiasach podano powierzchnię podłogi



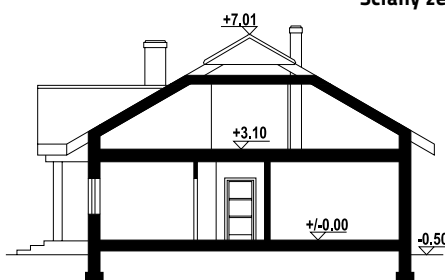
dębowo 15m - inny widok



Dom parterowy. Duży salon z aneksem kuchennym, kominkiem i wyjściami na taras. Trzy pokoje - w tym jeden z własną garderobą. Łazienka, wc, kotłownia, wiatrołap, komunikacja. Wejście na strych schodami z wiatrołapu.



dębowo 15m - odbicie lustrzane



Ściany zewnętrzne: pustaki ceramiczne Porotherm + styropian

Strop: płyta żelbetowa

Pokrycie dachu: dachówka ceramiczna Koramic

powierzchnia użytkowa	124,35 m <sup>2</sup>
+część gosp.	61,54 m <sup>2</sup>
powierzchnia zabudowy	165,1 m <sup>2</sup>
kubatura	720 m <sup>3</sup>
kąt nachylenia dachu	30°
wys. kalenicy	7,51 m
min. wymiary działki	23x19,73 m

Warianty i projekty podobne dostępne na stronie [www.dom-projekt.pl](http://www.dom-projekt.pl)

zeskanuj kod QR aby wyświetlić kartę projektu online

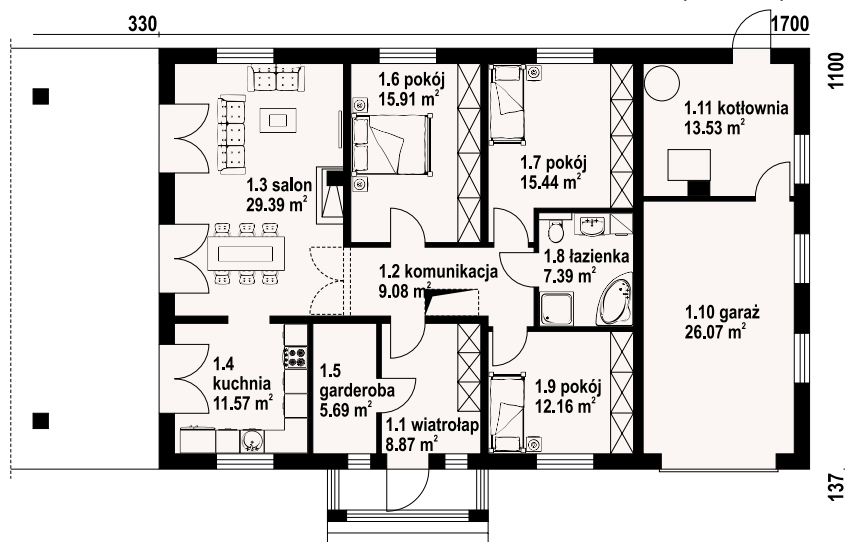


Więcej informacji o tym projekcie na: [www.dom-projekt.pl/1436](http://www.dom-projekt.pl/1436)  
tel. 12 274 08 22 tel.kom. 609 512 803 [biuro@dom-projekt.pl](mailto:biuro@dom-projekt.pl)





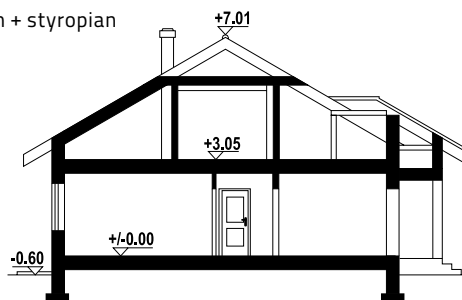
autorzy: arch. Władysław Piwowarczyk, artysta malarz Kinga Piwowarczyk



Parterowy dom z garażem. Duży salon z kominkiem, wyjściami na zadaszony taras oraz przejściem do kuchni. Trzy pokoje, łazienka, garderoba, wiatrołap, komunikacja, garaż, kotłownia. Wyjście na poddasze nieużytkowe schodami strychowymi rozkładanymi.

**Ściany zewnętrzne:** pustaki ceramiczne Porotherm + styropian  
**Strop:** płyta żelbetowa  
**Pokrycie dachu:** dachówka ceramiczna Koramic

powierzchnia użytkowa	110,18 m <sup>2</sup>
+część gosp.	45,29 m <sup>2</sup>
powierzchnia zabudowy	170,62 m <sup>2</sup>
kubatura	820 m <sup>3</sup>
kąt nachylenia dachu	30°
wys. kalenicy	7,61 m
min. wymiary działki	25,8x19 m



zamość 5 mg - inny widok



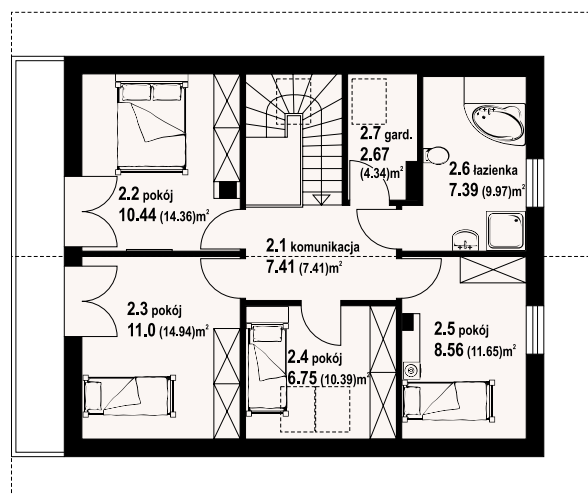
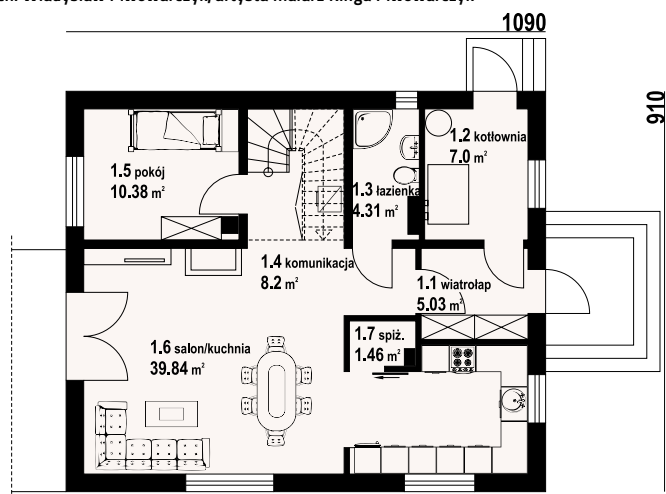
zamość 5 mg - odbicie lustrzane



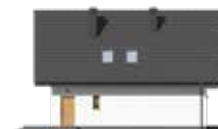


autorzy: arch. Władysław Piwowarczyk, artysta malarz Kinga Piwowarczyk

w nawiasach podano powierzchnię podłogi



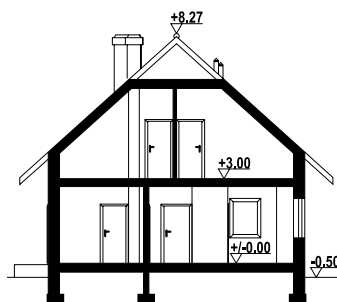
gryfice 3m - inny widok



Dom z poddaszem. Duży salon z aneksem kuchennym, kominkiem, wyjściem na taras i schodami na poddasze. Pokój, łazienka, wiatrołap, kotłownia i spiżarka. Na poddaszu cztery pokoje, łazienka, komunikacja, garderoba i balkon. Zwarta bryła budynku i dach dwuspadowy sprzyjają szybkiej i taniej budowie i niskim kosztom eksploatacji.



gryfice 3m - odbicie lustrzane



**Ściany zewnętrzne:** pustaki ceramiczne + styropian  
**Strop:** płyta żelbetowa  
**Pokrycie dachu:** dachówka ceramiczna

powierzchnia użytkowa	119,31 m <sup>2</sup>
+część gosp.	11,13 m <sup>2</sup>
powierzchnia zabudowy	99,19 m <sup>2</sup>
kubatura	554,47 m <sup>3</sup>
kąt nachylenia dachu	42°
wys. kalenicy	8,77 m
min. wymiary działki	17,1x18,9 m

Warianty i projekty podobne dostępne na stronie [www.dom-projekt.pl](http://www.dom-projekt.pl)

zeskanuj kod QR aby wyświetlić kartę projektu online

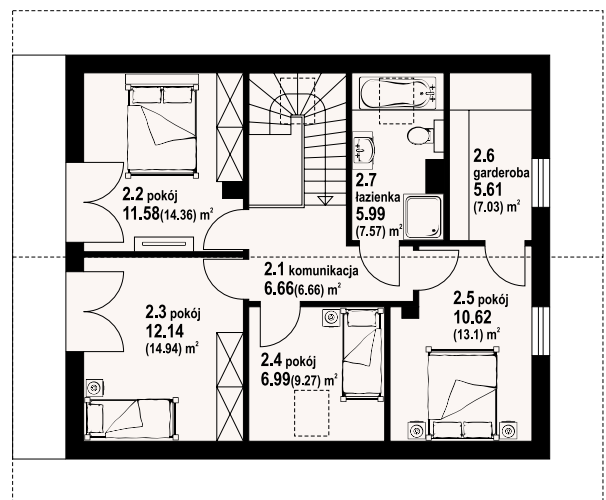
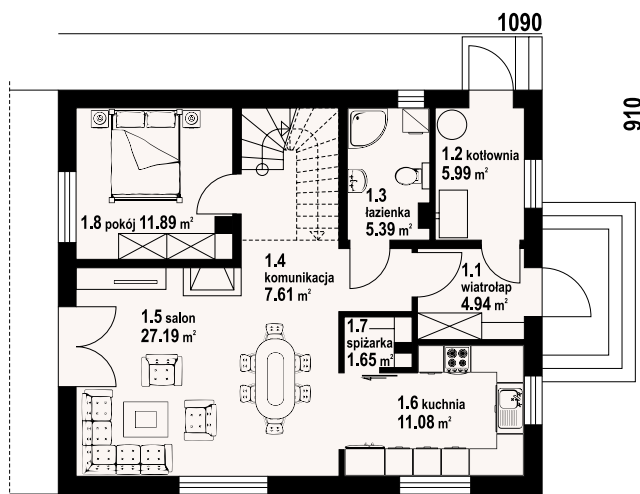


Więcej informacji o tym projekcie na: [www.dom-projekt.pl/1334](http://www.dom-projekt.pl/1334)  
tel. 12 274 08 22 tel.kom. 609 512 803 [biuro@dom-projekt.pl](mailto:biuro@dom-projekt.pl)





autorzy: arch. Władysław Piwowarczyk, artysta malarz Kinga Piwowarczyk



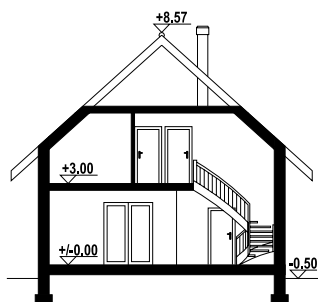
w nawiasach podano powierzchnię podłogi



Dom z poddaszem użytkowym. Duży salon z aneksem kuchennym, kominkiem i wyjściem na taras. Pokój, łazienka, wiatrołap, kotłownia i spiżarnia. Na poddaszu cztery pokoje, łazienka, komunikacja i garderoba. Dwa pokoje mają balkon. Zwarta bryła budynku i dach dwuspadowy sprzyjają szybkiej i taniej budowie oraz niskim kosztom eksploatacji.

**Ściany zewnętrzne:** pustaki ceramiczne + styropian  
**Strop:** płyta żelbetowa  
**Pokrycie dachu:** dachówka ceramiczna

powierzchnia użytkowa	122,08 m <sup>2</sup>
+część gosp.	13,25 m <sup>2</sup>
powierzchnia zabudowy	99,19 m <sup>2</sup>
kubatura	555 m <sup>3</sup>
kąt nachylenia dachu	42°
wys. kalenicy	9,07 m
min. wymiary działki	17,1x19,1 m



gryfice 3m21 - inny widok



gryfice 3m21 - odbicie lustrzane

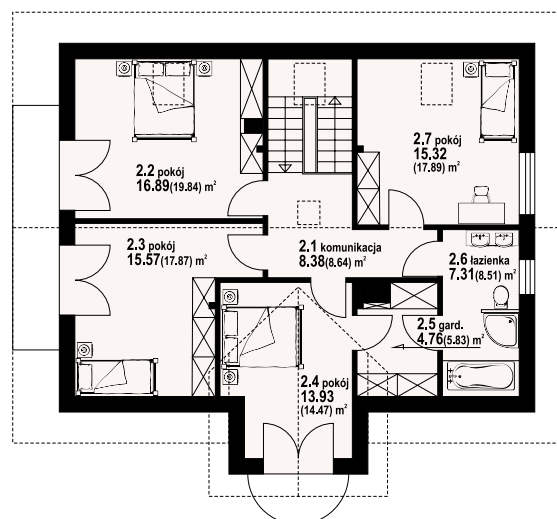
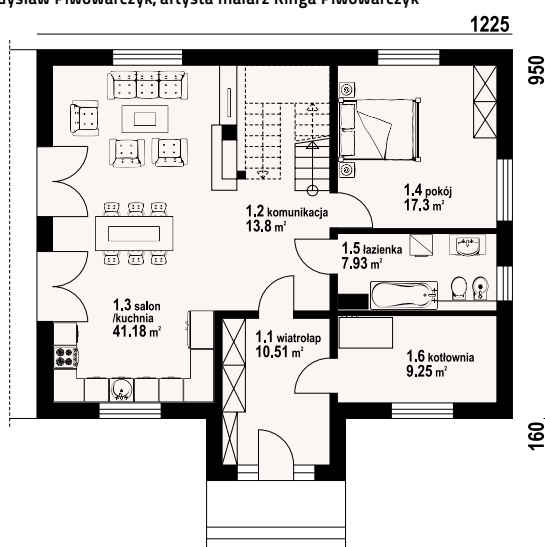






autorzy: arch. Władysław Piwowarczyk, artysta malarz Kinga Piwowarczyk

w nawiasach podano powierzchnię podłogi



żarnowo mk - inny widok



Dom z poddaszem. Duży salon z aneksem kuchennym, kominkiem, wyjściem na taras i schodami na poddasze. Pokój, łazienka, wiatrołap. Na poddaszu cztery pokoje, łazienka, garderoba, komunikacja i dwa balkony.



żarnowo mk - odbicie lustrzane



**Ściany zewnętrzne:** pustaki ceramiczne + styropian  
**Strop:** płyta żelbetowa  
**Pokrycie dachu:** dachówka ceramiczna

powierzchnia użytkowa	168,12 m <sup>2</sup>
+część gosp.	14,01 m <sup>2</sup>
powierzchnia zabudowy	122,1 m <sup>2</sup>
kubatura	620 m <sup>3</sup>
kąt nachylenia dachu	40°
wys. kalenicy	9,22 m
min. wymiary działki	20,45x19,4 m

Warianty i projekty podobne dostępne na stronie [www.dom-projekt.pl](http://www.dom-projekt.pl)

zeskanuj kod QR aby wyświetlić kartę projektu online

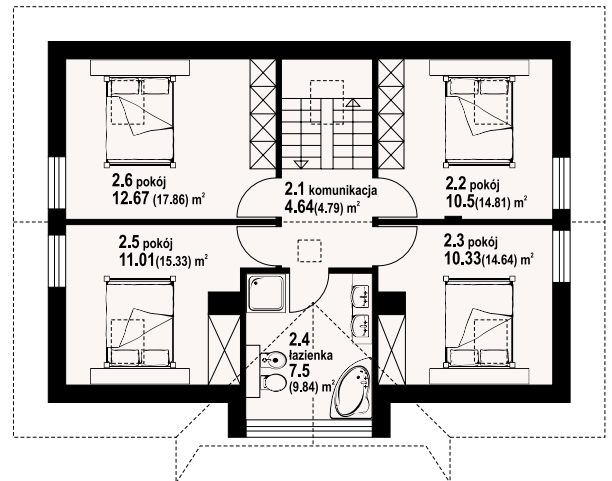
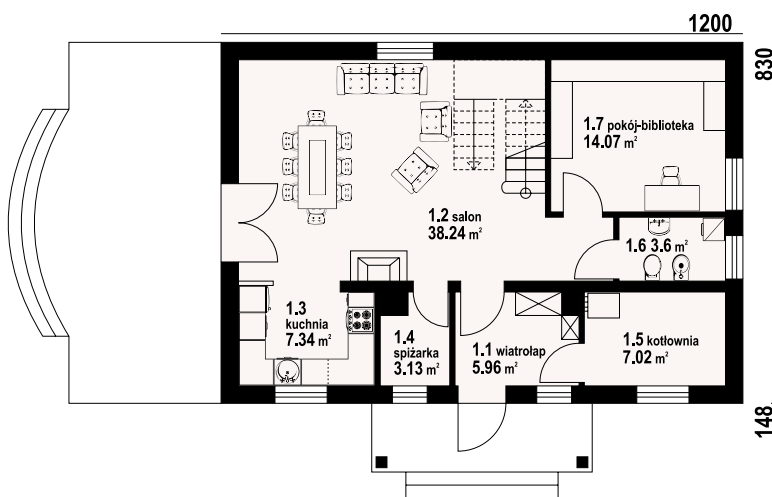


Więcej informacji o tym projekcie na: [www.dom-projekt.pl/1177](http://www.dom-projekt.pl/1177)  
tel. 12 274 08 22 tel.kom. 609 512 803 [biuro@dom-projekt.pl](mailto:biuro@dom-projekt.pl)





autorzy: arch. Władysław Piwowarczyk, artysta malarz Kinga Piwowarczyk



w nawiasach podano powierzchnię podłogi



Piękny, zaprojektowany z dbałością o proporcje i estetykę dom przeznaczony dla cztero- pięcio osobowej rodziny. Na parterze obszerna strefa dzienna składająca się z otwartej kuchni oraz salonu. W salonie kominek oraz schody prowadzące na poddasze. Dodatkowo na parterze zaprojektowano pokój-bibliotekę. Na poddaszu znajdują się cztery sypialnie oraz wygodna łazienka.

**Ściany zewnętrzne:** pustaki ceramiczne + styropian  
**Strop:** płyta żelbetowa  
**Pokrycie dachu:** dachówka ceramiczna

powierzchnia użytkowa	126,01 m <sup>2</sup>
+część gosp.	10,15 m <sup>2</sup>
powierzchnia zabudowy	102,7 m <sup>2</sup>
kubatura	519,81 m <sup>3</sup>
kąt nachylenia dachu	45°
wys. kalenicy	8,55 m
min. wymiary działki	20x17,35 m



jurkowo średnie - inny widok



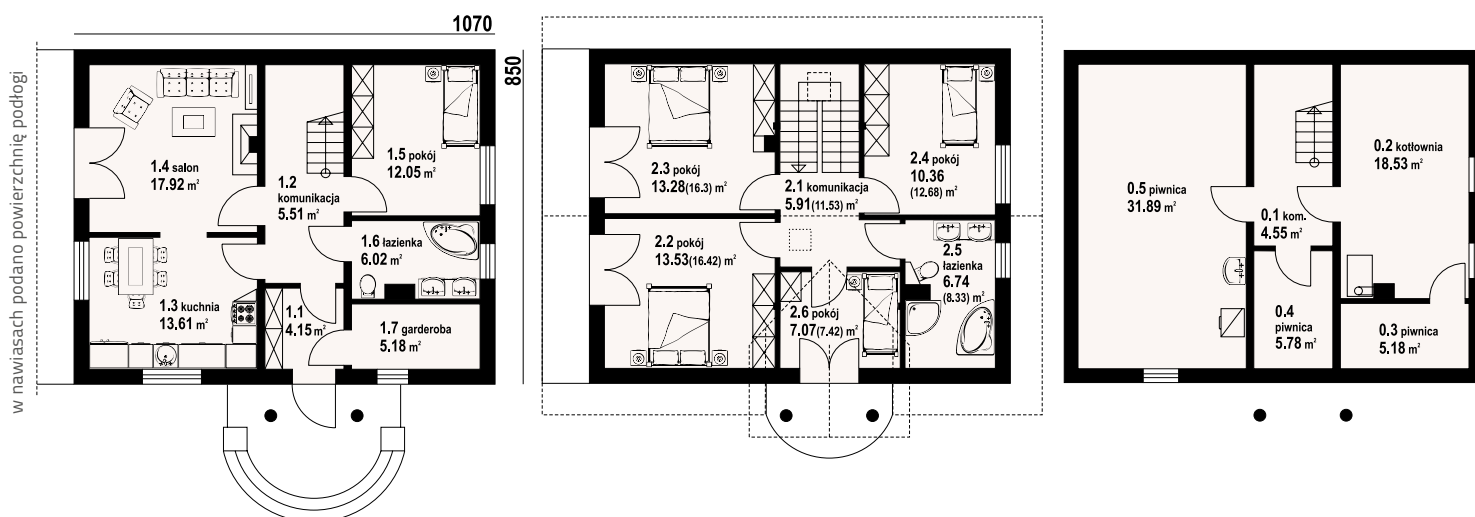
jurkowo średnie - odbicie lustrzane







autorzy: arch. Władysław Piwowarczyk, artysta malarz Kinga Piwowarczyk



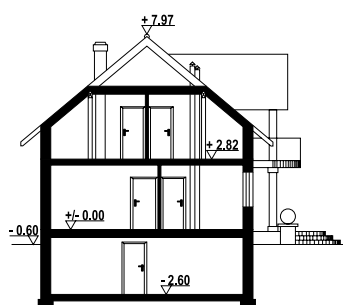
jaworze p - inny widok



jaworze p - odbicie lustrzane



Wygodny dom – sześć pokoi, dwie łazienki, kotłownia w piwnicy. Na parterze duża kuchnia z jadalnią łączy się z salonem. W salonie kominek i wyjście na taras. Pokój, łazienka, wiatrołap, garderoba, schody na poddasze. Na poddaszu cztery pokoje (trzy z balkonem) i wygodna łazienka. W piwnicach pomieszczenia gospodarcze. Liczne wersje projektu.



Ściany zewnętrzne: pustaki ceramiczne + styropian  
Strop: płyta żelbetowa  
Pokrycie dachu: dachówka ceramiczna

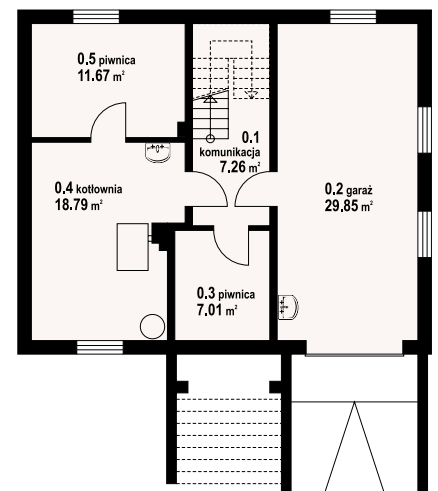
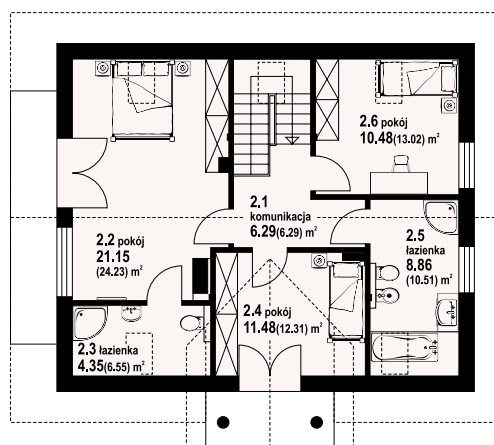
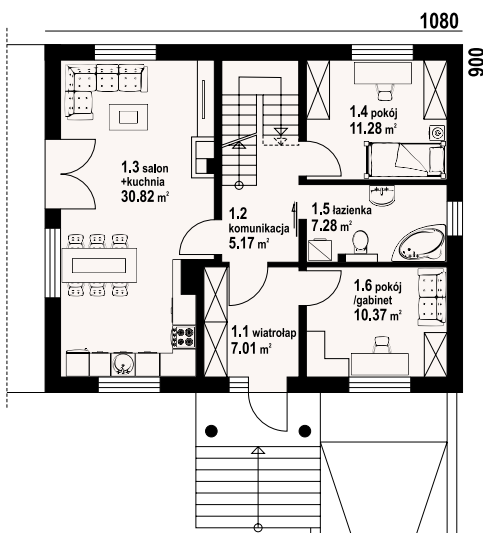
powierzchnia użytkowa	123,54 m <sup>2</sup>
+część gosp.	67,83 m <sup>2</sup>
powierzchnia zabudowy	91,1 m <sup>2</sup>
kubatura	737,6 m <sup>3</sup>
kąt nachylenia dachu	40°
wys. kalenicy	8,57 m
min. wymiary działki	18,7x16,5 m







autorzy: arch. Władysław Piwowarczyk, artysta malarz Kinga Piwowarczyk



w nawiasach podano powierzchnię podłogi



Dom w pełni podpiwniczony. Prosta bryła, łatwy w budowie, tani w eksploatacji. Sześć pokoi i trzy łazienki. Na parterze salon z aneksem kuchennym i kominkiem oraz dwa pokoje. Trzy sypialnie na poddaszu. W piwnicy garaż i pom. gospodarcze.

**Ściany zewnętrzne:** pustaki ceramiczne + styropian  
**Strop:** płyta żelbetowa  
**Pokrycie dachu:** dachówka ceramiczna

powierzchnia użytkowa	134,54 m <sup>2</sup>
+część gosp.	74,58 m <sup>2</sup>
powierzchnia zabudowy	101,35 m <sup>2</sup>
kubatura	810,9 m <sup>3</sup>
kąt nachylenia dachu	40°
wys. kalenicy	9,6 m
min. wymiary działki	18,8x20,7 m



jaworki 9 - inny widok



jaworki 9 - odbicie lustrzane



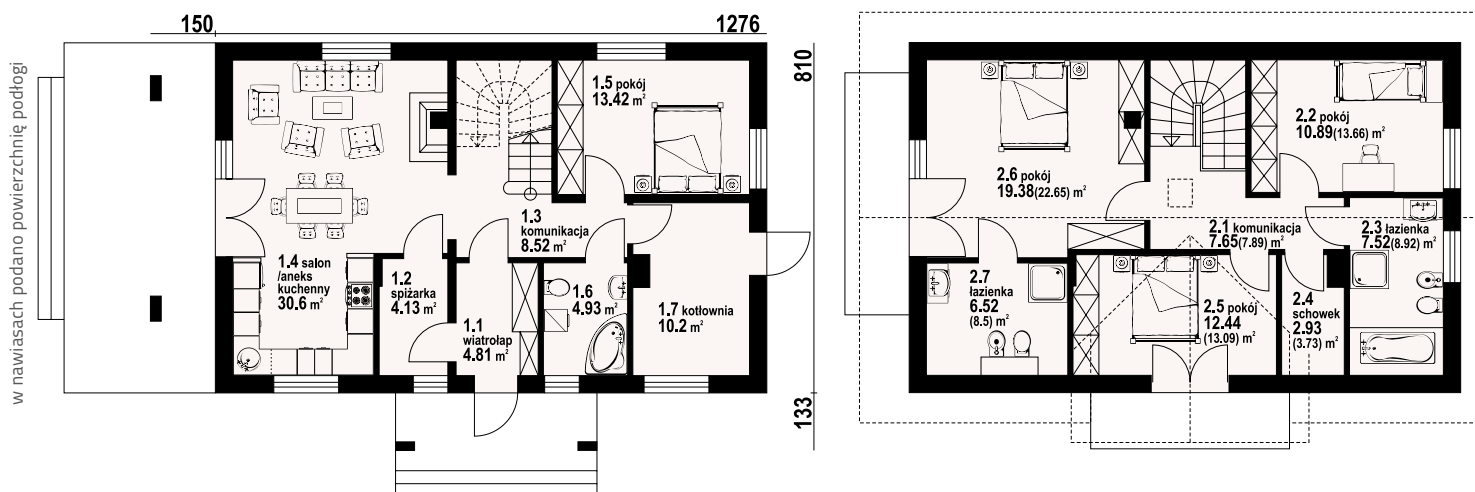


# chabrowo m1

z kotłownią  
129,61 m<sup>2</sup>



autorzy: arch. Władysław Piwowarczyk, artysta malarz Kinga Piwowarczyk



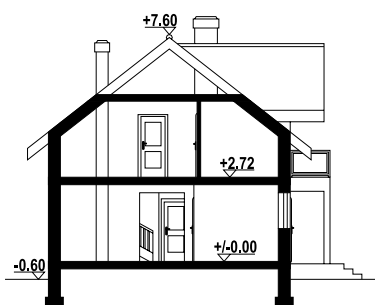
chabrowo m1 - inny widok



Wygodny dom z poddaszem mieszkalnym. Duży salon z aneksem kuchennym, kominkiem i wyjściem na taras. Pokój, łazienka, spiżarka, wiatrołap i kotłownia. Na poddaszu trzy pokoje, dwie łazienki i schowek. Zwarta bryła budynku oraz dach dwuspadowy sprzyjają szybkiej i taniej budowie oraz niskim kosztom eksploatacji.



chabrowo m1 - odbicie lustrzane



**Ściany zewnętrzne:** pustaki ceramiczne + styropian  
**Strop:** płyta żelbetowa  
**Pokrycie dachu:** dachówka ceramiczna

powierzchnia użytkowa	129,61 m <sup>2</sup>
+część gosp.	14,33 m <sup>2</sup>
powierzchnia zabudowy	103,35 m <sup>2</sup>
kubatura	567,25 m <sup>3</sup>
kąt nachylenia dachu	38°
wys. kalenicy	8,2 m
min. wymiary działki	21,26x16,43 m

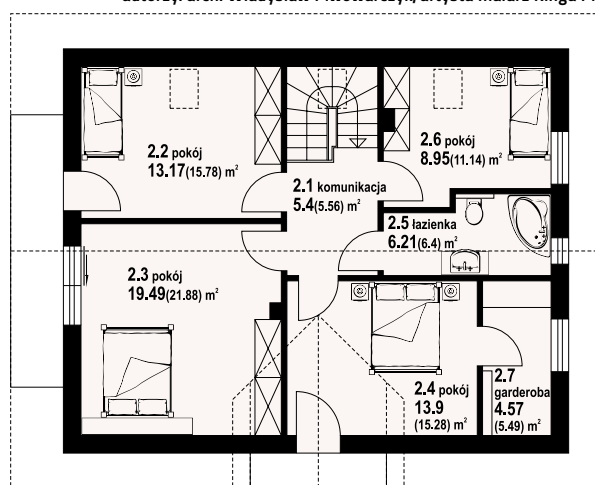
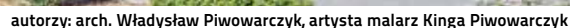
Warianty i projekty podobne dostępne na stronie [www.dom-projekt.pl](http://www.dom-projekt.pl)

zeskanuj kod QR aby wyświetlić kartę projektu online

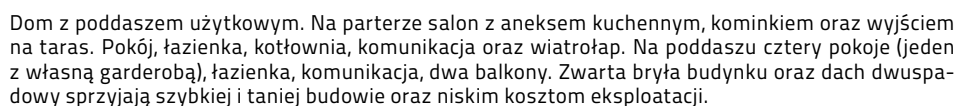


Więcej informacji o tym projekcie na: [www.dom-projekt.pl/699](http://www.dom-projekt.pl/699)  
tel. 12 274 08 22 tel.kom. 609 512 803 [biuro@dom-projekt.pl](mailto:biuro@dom-projekt.pl)





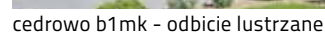
w nawiasach podano powierzchnię podłogi



powierzchnia użytkowa	139,57 m <sup>2</sup>
+część gosp.	17,33 m <sup>2</sup>
powierzchnia zabudowy	105,8 m <sup>2</sup>
kubatura	540 m <sup>3</sup>
kąt nachylenia dachu	38°
wys. kalenicy	8,56 m
min. wymiary działki	19,5x17,2 m



cedrowo b1mk - inny widok



zeskanuj kod QR  
aby wyświetlić kartę  
projektu online



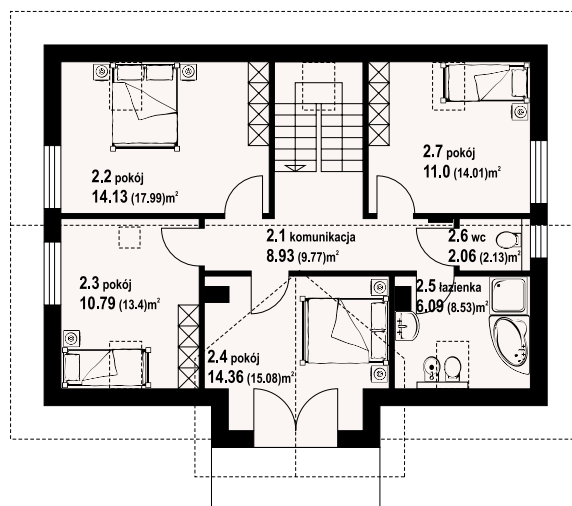
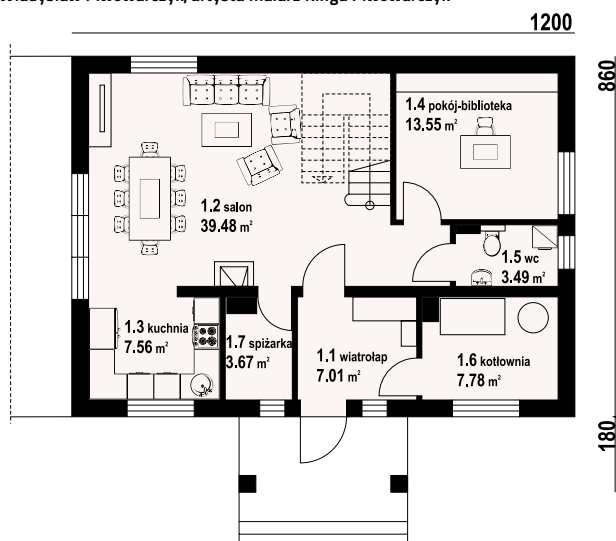
# jabłonowo 1m

z kotłownią  
138,45 m<sup>2</sup>



autorzy: arch. Władysław Piwowarczyk, artysta malarz Kinga Piwowarczyk

w nawiasach podano powierzchnię podłogi



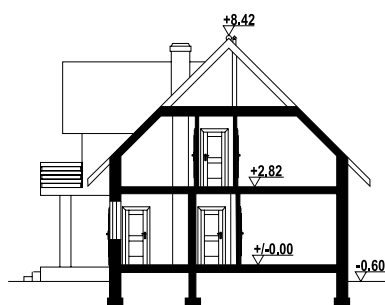
jabłonowo 1m - inny widok



Dom z poddaszem użytkowym. Duży salon z aneksem kuchennym, kominkiem, wyjściem na taras i schodami na poddasze. Pokój biblioteka, wc, wiatrołap, spiżarka i kotłownia. Na poddaszu cztery pokoje, łazienka, wc, komunikacja i dwa balkony. Zwarta bryła budynku i dach dwuspadowy sprzyjają szybkiej i taniej budowie i niskim kosztom eksploatacji.



jabłonowo 1m - odbicie lustrzane



Ściany zewnętrzne: pustaki ceramiczne + styropian  
Strop: płyta żelbetowa  
Pokrycie dachu: dachówka ceramiczna

powierzchnia użytkowa	138,45 m <sup>2</sup>
+część gosp.	11,45 m <sup>2</sup>
powierzchnia zabudowy	103,2 m <sup>2</sup>
kubatura	580 m <sup>3</sup>
kąt nachylenia dachu	45°
wys. kalenicy	9,02 m
min. wymiary działki	20x18,11 m

Warianty i projekty podobne dostępne na stronie [www.dom-projekt.pl](http://www.dom-projekt.pl)

zeskanuj kod QR aby wyświetlić kartę projektu online

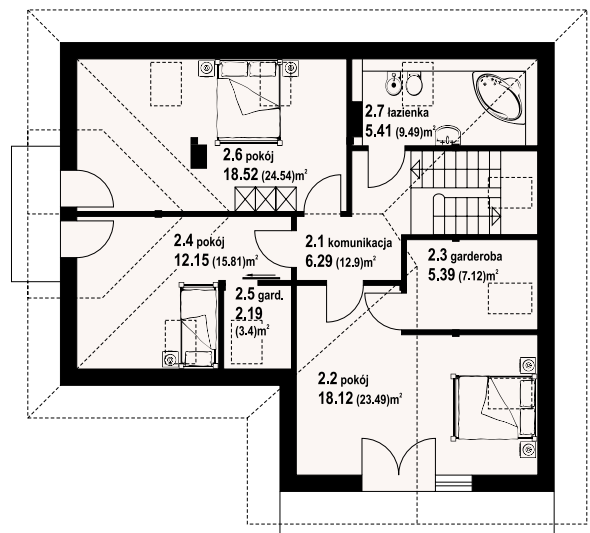
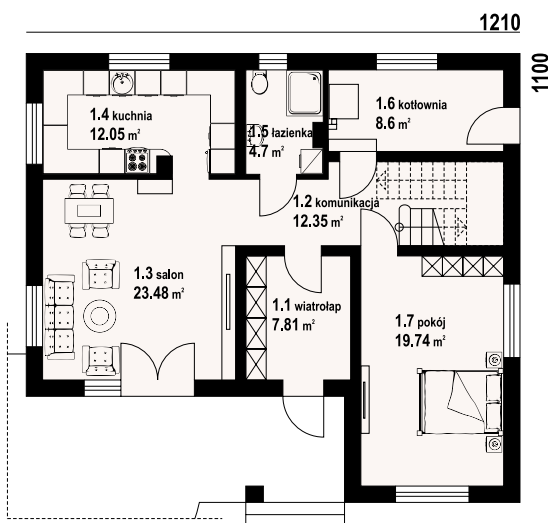


Więcej informacji o tym projekcie na: [www.dom-projekt.pl/1074](http://www.dom-projekt.pl/1074)  
tel. 12 274 08 22 tel.kom. 609 512 803 [biuro@dom-projekt.pl](mailto:biuro@dom-projekt.pl)





autorzy: arch. Władysław Piwowarczyk, artysta malarz Kinga Piwowarczyk



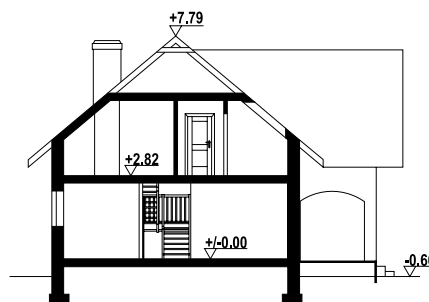
w nawiasach podano powierzchnię podłogi



Dom z poddaszem użytkowym. Duży salon z wyjściem na taras, kuchnia, pokój, łazienka, komunikacja, wiatrołap, kotłownia. Na poddaszu trzy pokoje, łazienka, dwie garderoby, komunikacja i dwa balkony.

**Ściany zewnętrzne:** pustaki ceramiczne + styropian  
**Strop:** płyta żelbetowa  
**Pokrycie dachu:** dachówka ceramiczna

powierzchnia użytkowa	140,62 m <sup>2</sup>
+część gosp.	16,18 m <sup>2</sup>
powierzchnia zabudowy	119,11 m <sup>2</sup>
kubatura	644,98 m <sup>3</sup>
kąt nachylenia dachu	40°
wys. kalenicy	8,39 m
min. wymiary działki	20,3x19,1 m



sławków mały m5 - inny widok



sławków mały m5 - odbicie lustrzane

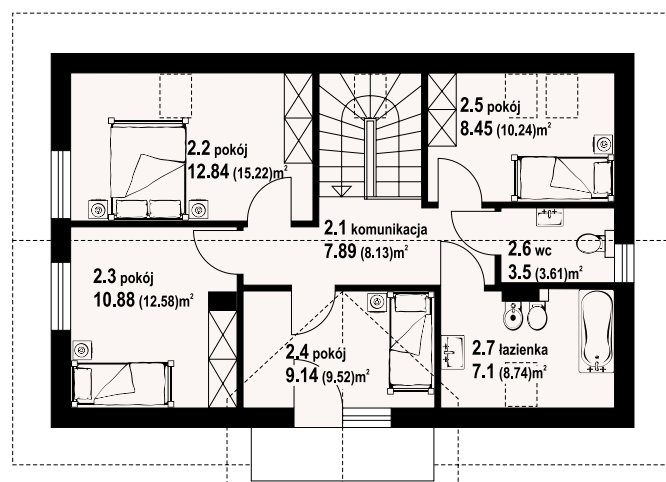
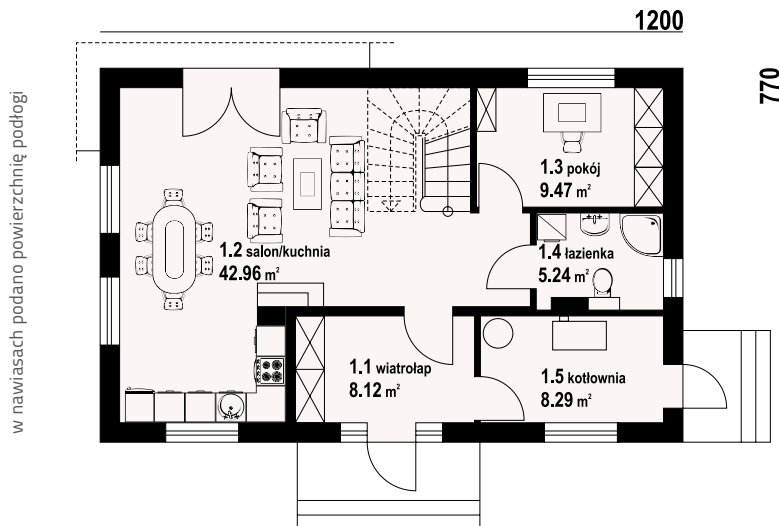


# piekarów 1m

z kotłownią  
125,59 m<sup>2</sup>



autorzy: arch. Władysław Piwowarczyk, artysta malarz Kinga Piwowarczyk



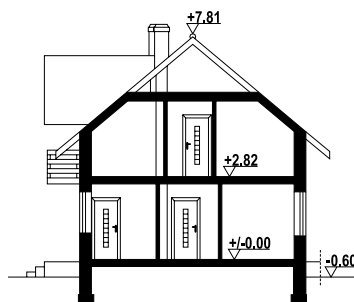
piekarów 1m - inny widok



Dom z poddaszem. Duży salon z aneksem kuchennym, kominkiem, wyjściem na taras i schodami na poddasze. Pokój, łazienka, wiatrołap i kotłownia. Na poddaszu cztery pokoje, łazienka, wc, komunikacja i balkon. Zwarta bryła budynku i dach dwuspadowy sprzyjają szybkiej i taniej budowie i niskim kosztom eksploatacji.



piekarów 1m - odbicie lustrzane



Ściany zewnętrzne: pustaki ceramiczne + styropian  
Strop: płyta żelbetowa  
Pokrycie dachu: dachówka ceramiczna

powierzchnia użytkowa	125,59 m <sup>2</sup>
+część gosp.	8,29 m <sup>2</sup>
powierzchnia zabudowy	92,4 m <sup>2</sup>
kubatura	516 m <sup>3</sup>
kąt nachylenia dachu	40°
wys. kalenicy	8,41 m
min. wymiary działki	20x15,9 m

Warianty i projekty podobne dostępne na stronie [www.dom-projekt.pl](http://www.dom-projekt.pl)

zeskanuj kod QR aby wyświetlić kartę projektu online

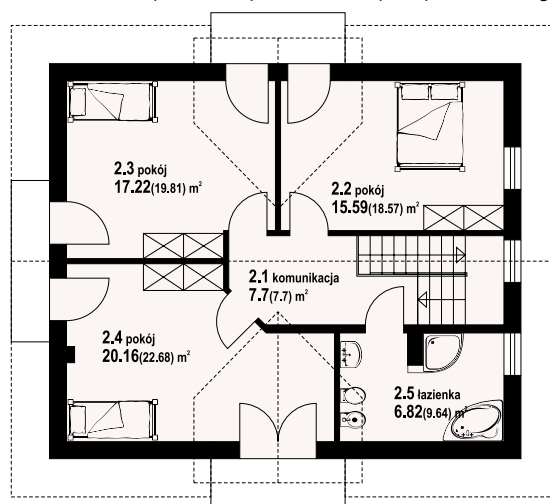
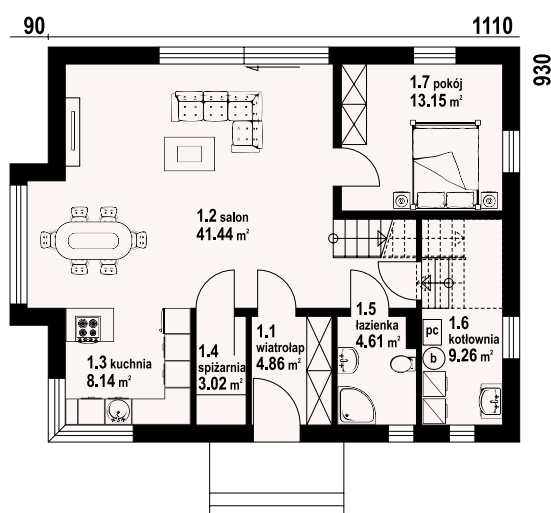


Więcej informacji o tym projekcie na: [www.dom-projekt.pl/1318](http://www.dom-projekt.pl/1318)  
tel. 12 274 08 22 tel.kom. 609 512 803 [biuro@dom-projekt.pl](mailto:biuro@dom-projekt.pl)





autorzy: arch. Władysław Piwowarczyk, artysta malarz Kinga Piwowarczyk



w nawiasach podano powierzchnię podłogi



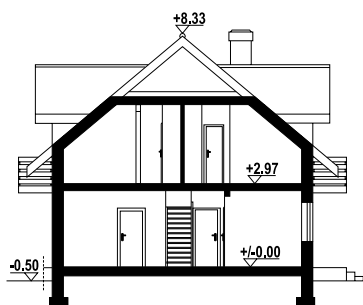
Dom z poddaszem użytkowym. Na parterze duży salon z kuchnią oraz wyjściem na taras. Spiżarka, pokój, wiatrołap, łazienka, kotłownia. Na poddaszu trzy pokoje, każdy z wyjściem na balkon, komunikacja, łazienka. Zwarta bryła budynku oraz dach dwuspadowy sprzyjają szybkiej i taniej budowie oraz niskim kosztom eksploatacji.

**Ściany zewnętrzne:** pustaki ceramiczne + styropian

**Strop:** płyta żelbetowa

**Pokrycie dachu:** dachówka ceramiczna

powierzchnia użytkowa	139,69 m <sup>2</sup>
+część gosp.	12,28 m <sup>2</sup>
powierzchnia zabudowy	106,65 m <sup>2</sup>
kubatura	580 m <sup>3</sup>
kąt nachylenia dachu	40°
wys. kalenicy	8,83 m
min. wymiary działki	20x17,7 m



piotrowice r - inny widok



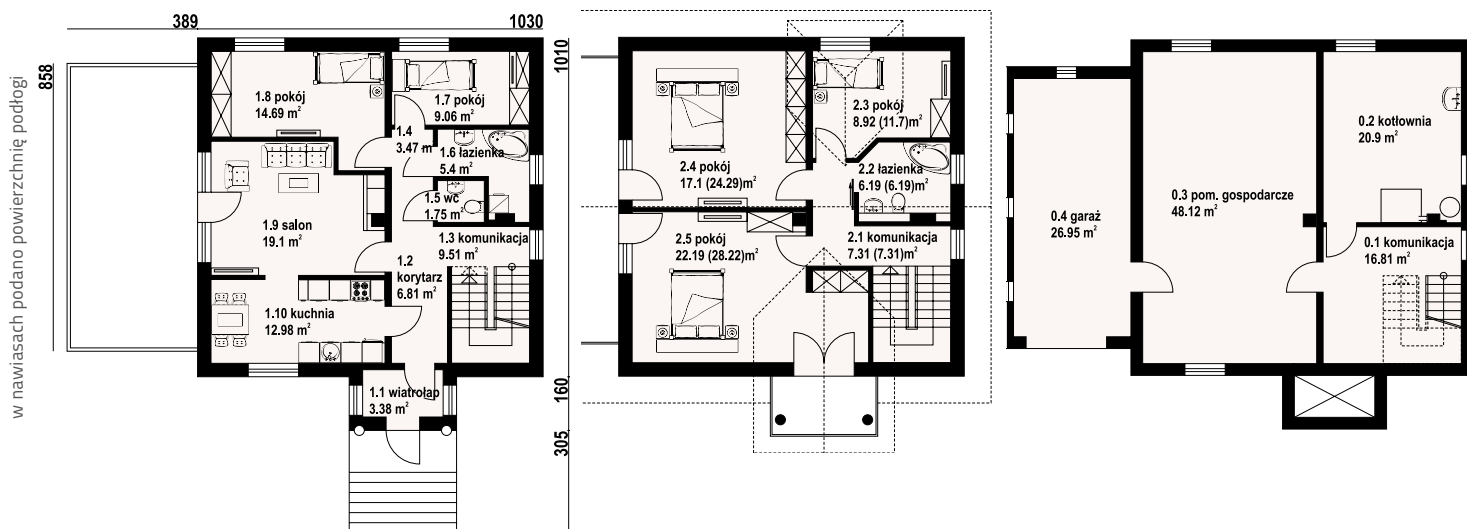
piotrowice r - odbicie lustrzane







autorzy: arch. Władysław Piwowarczyk, artysta malarz Kinga Piwowarczyk



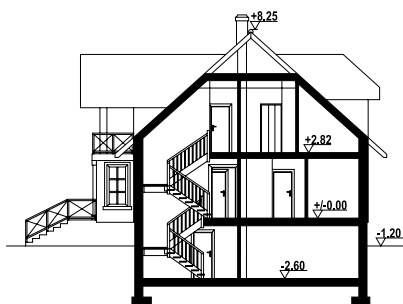
brzozów - inny widok



brzozów - odbicie lustrzane



Dom z piwnicami. Salon z wyjściem na duży taras, kominkiem i przejściem do kuchni. Dwa pokoje, łazienka, wc, korytarz, komunikacja, wiatrołap. Na poddaszu trzy pokoje, łazienka, komunikacja i dwa balkony. W piwnicach kotłownia, pomieszczenie gospodarcze i garaż. Instalacja solarna.



Ściany zewnętrzne: pustaki ceramiczne + styropian  
Strop: płyta żelbetowa  
Pokrycie dachu: dachówka ceramiczna

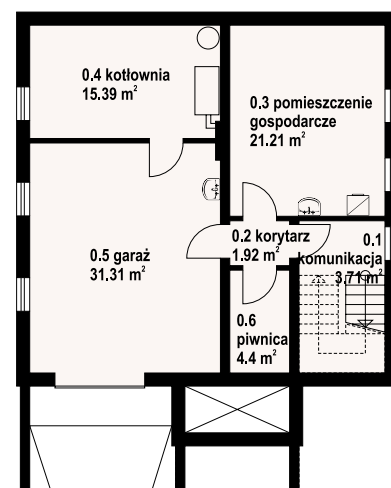
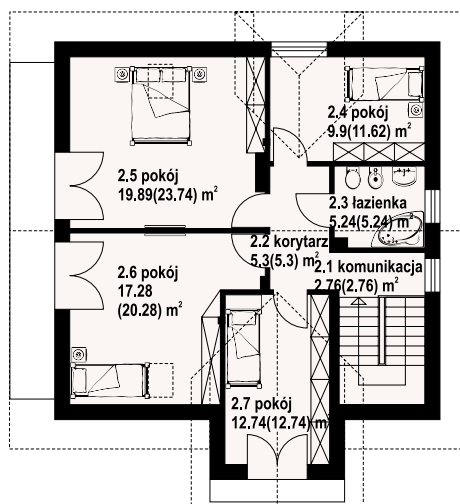
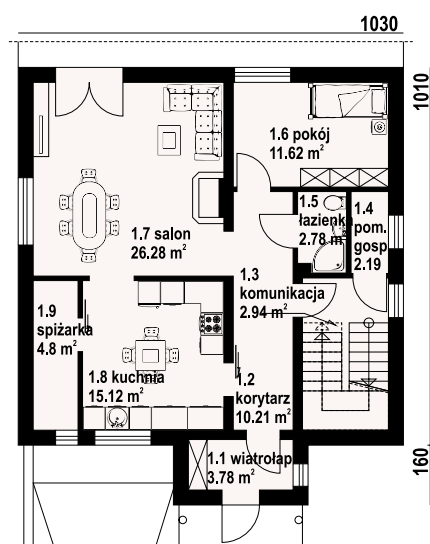
powierzchnia użytkowa	147,86 m <sup>2</sup>
+część gosp.	112,78 m <sup>2</sup>
powierzchnia zabudowy	151,63 m <sup>2</sup>
kubatura	830,9 m <sup>3</sup>
kąt nachylenia dachu	42°
wys. kalenicy	9,45 m
min. wymiary działki	22,19x20,25 m







autorzy: arch. Władysław Piwowarczyk, artysta malarz Kinga Piwowarczyk



w nawiasach podano powierzchnię podłogi



Dom z poddaszem użytkowym i całkowitym podpiwniczeniem. W piwnicach garaż i zaplecze gospodarcze. Na parterze salon z kominkiem, pokój, wydzielona kuchnia ze spiżarką. Ponadto łazienka i pom. gospodarcze. Na poddaszu cztery sypialnie, w tym trzy z wyjściem na balkon, oraz łazienka.

**Ściany zewnętrzne:** pustaki ceramiczne + styropian  
**Strop:** płyta żelbetowa  
**Pokrycie dachu:** dachówka ceramiczna

powierzchnia użytkowa	145,84 m <sup>2</sup>
+część gosp.	84,93 m <sup>2</sup>
powierzchnia zabudowy	109,79 m <sup>2</sup>
kubatura	936,8 m <sup>3</sup>
kąt nachylenia dachu	42°
wys. kalenicy	10,05 m
min. wymiary działki	18,3x22,6 m



brzozów 7 - inny widok



brzozów 7 - odbicie lustrzane



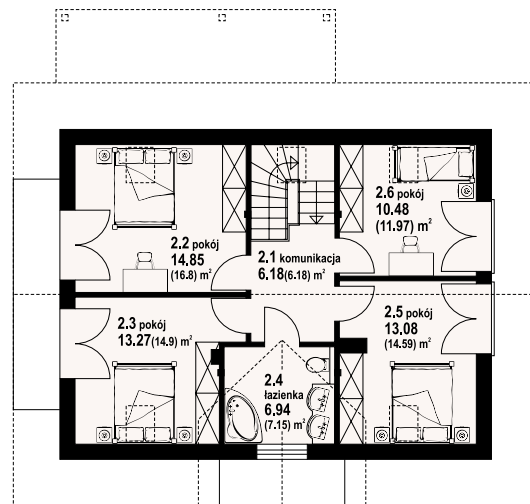
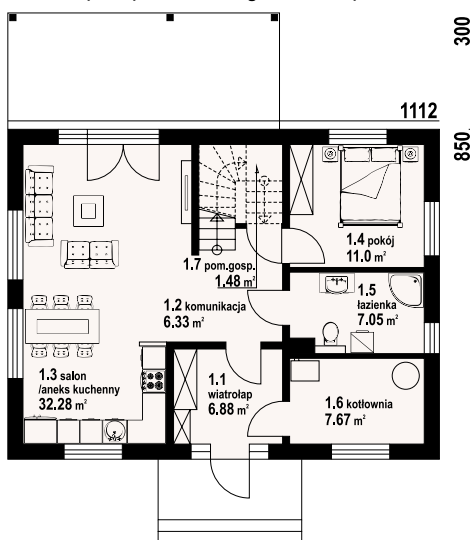


# żarowo 5m

z kotłownią  
128,34 m<sup>2</sup>



autorzy: arch. Władysław Piwowarczyk, artysta malarz Kinga Piwowarczyk



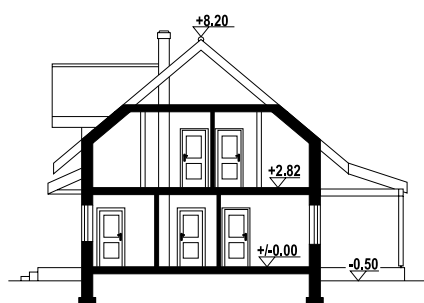
żarowo 5m - inny widok



Dom z poddaszem użytkowym. Na parterze salon z aneksem kuchennym oraz wyjściem na zadany taras. Pokój, łazienka, kotłownia, wiatrołap, komunikacja oraz pomieszczenie gospodarcze. Na poddaszu cztery pokoje, łazienka i komunikacja. Dwa balkony. Zwarta bryła budynku oraz dach dwuspadowy sprzyjają szybkiej i taniej budowie i niskim kosztom eksploatacji.



żarowo 5m - odbicie lustrzane



Ściany zewnętrzne: pustaki ceramiczne + styropian  
Strop: płyta żelbetowa  
Pokrycie dachu: dachówka ceramiczna

powierzchnia użytkowa	128,34 m <sup>2</sup>
+część gosp.	9,15 m <sup>2</sup>
powierzchnia zabudowy	94,6 m <sup>2</sup>
kubatura	490 m <sup>3</sup>
kąt nachylenia dachu	40°
wys. kalenicy	8,7 m
min. wymiary działki	18,32x18,8 m

Warianty i projekty podobne dostępne na stronie [www.dom-projekt.pl](http://www.dom-projekt.pl)

zeskanuj kod QR aby wyświetlić kartę projektu online

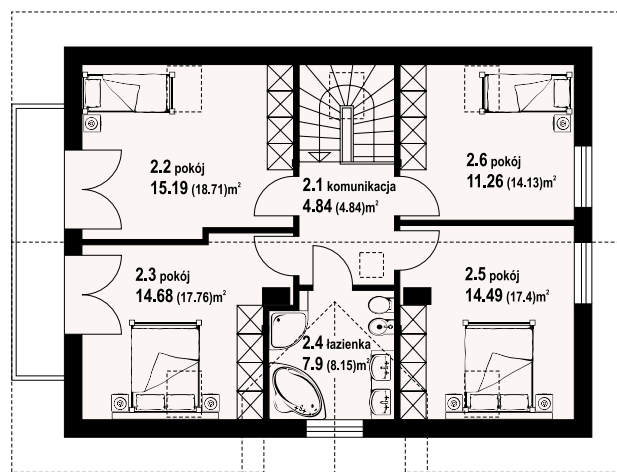
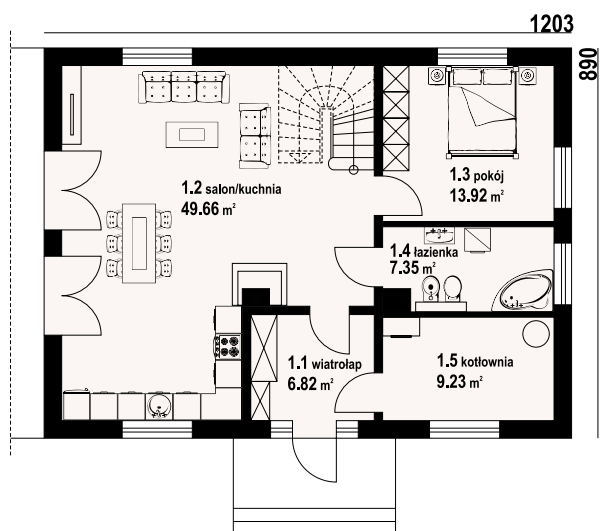


Więcej informacji o tym projekcie na: [www.dom-projekt.pl/1486](http://www.dom-projekt.pl/1486)  
tel. 12 274 08 22 tel.kom. 609 512 803 [biuro@dom-projekt.pl](mailto:biuro@dom-projekt.pl)





autorzy: arch. Władysław Piwowarczyk, artysta malarz Kinga Piwowarczyk



w nawiasach podano powierzchnię podłogi



Dom z poddaszem. Duży salon z aneksem kuchennym, kominkiem, schodami na poddasze i wyjściami na taras. Pokój, łazienka, wiatrołap i kotłownia. Na poddaszu cztery pokoje, łazienka, komunikacja i balkon. Zwarta bryła budynku i dach dwuspadowy sprzyjają szybkiej i taniej budowie i niskim kosztom eksploatacji.

**Ściany zewnętrzne:** pustaki ceramiczne + styropian  
**Strop:** płyta żelbetowa  
**Pokrycie dachu:** dachówka ceramiczna

powierzchnia użytkowa	146,11 m <sup>2</sup>
+część gosp.	9,23 m <sup>2</sup>
powierzchnia zabudowy	107,07 m <sup>2</sup>
kubatura	540 m <sup>3</sup>
kąt nachylenia dachu	40°
wys. kalenicy	8,75 m
min. wymiary działki	20,03x16,9 m



żarowo 3m - inny widok



żarowo 3m - odbicie lustrzane

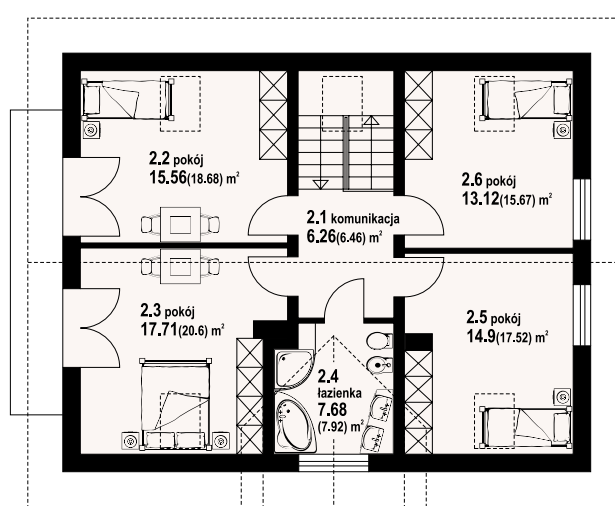
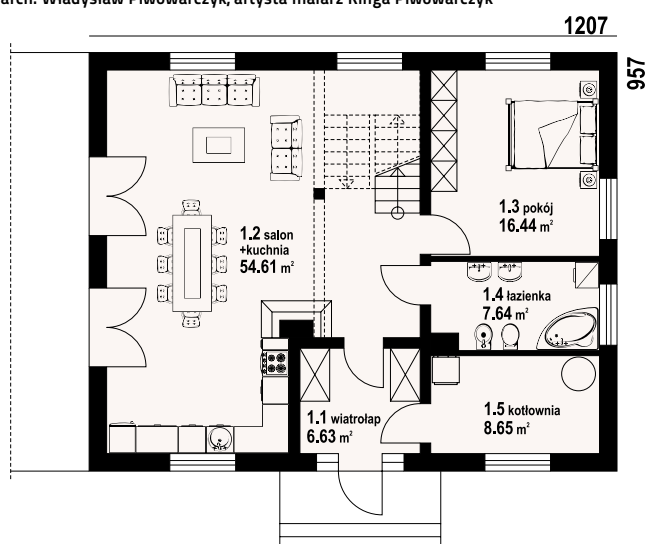






autorzy: arch. Władysław Piwowarczyk, artysta malarz Kinga Piwowarczyk

w nawiasach podano powierzchnię podłogi



żarnowiec plus - inny widok



żarnowiec plus - odbicie lustrzane

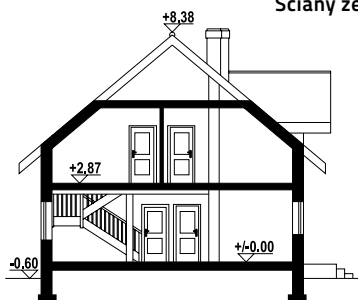


Dom z poddaszem użytkowym. Na parterze przestronny salon tworzy wspólną przestrzeń z aneksem kuchennym. W salonie kominek z możliwością rozprowadzenia ciepła. Na parterze także pokój oraz wydzielona kotłownia. Na poddaszu cztery sypialnie i łazienka.

**Ściany zewnętrzne:** bloczki z betonu komórkowego H+H+styropian+tynek

**Strop:** płyta żelbetowa

**Pokrycie dachu:** dachówka ceramiczna



powierzchnia użytkowa	160,55 m <sup>2</sup>
+część gosp.	8,65 m <sup>2</sup>
powierzchnia zabudowy	115,51 m <sup>2</sup>
kubatura	570 m <sup>3</sup>
kąt nachylenia dachu	40°
wys. kalenicy	8,95 m
min. wymiary działki	20x17,5 m

Warianty i projekty podobne dostępne na stronie [www.dom-projekt.pl](http://www.dom-projekt.pl)

zeskanuj kod QR aby wyświetlić kartę projektu online

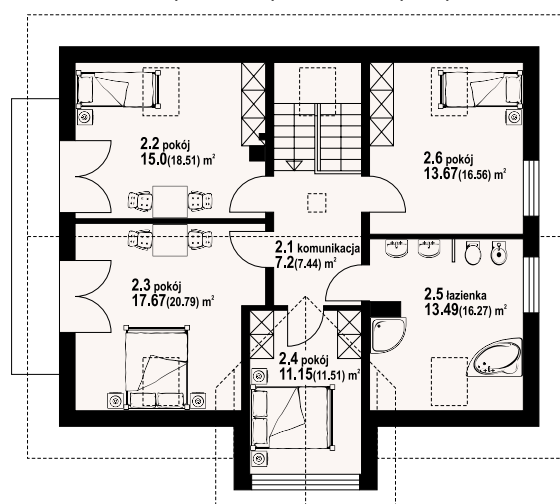
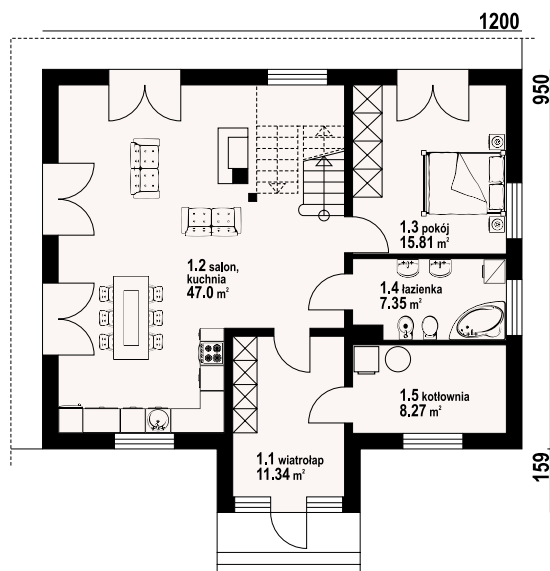


Więcej informacji o tym projekcie na: [www.dom-projekt.pl/305](http://www.dom-projekt.pl/305)  
tel. 12 274 08 22 tel.kom. 609 512 803 [biuro@dom-projekt.pl](mailto:biuro@dom-projekt.pl)





autorzy: arch. Władysław Piwowarczyk, artysta malarz Kinga Piwowarczyk



w nawiasach podano powierzchnię podłogi



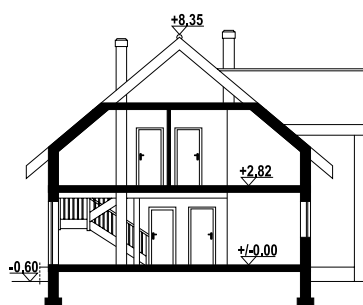
Wygodny dom parterowy z poddaszem mieszkalnym. Sześć pokoi, dwie łazienki. Duży salon z aneksem kuchennym, kominkiem, wyjściem na taras i schodami na poddasze. Pokój z wyjściem do ogrodu. Łazienka, kotłownia i duży wiatrołap. Na poddaszu cztery pokoje i duża łazienka. Dwa pokoje mają balkon. Zwarta bryła budynku umożliwia szybką budowę i niskie koszty eksploatacji.

**Ściany zewnętrzne:** bloczki z betonu komórkowego H+H

**Strop:** płyta żelbetowa

**Pokrycie dachu:** dachówka ceramiczna

powierzchnia użytkowa	159,66 m <sup>2</sup>
+część gosp.	8,27 m <sup>2</sup>
powierzchnia zabudowy	119,69 m <sup>2</sup>
kubatura	592,57 m <sup>3</sup>
kąt nachylenia dachu	40°
wys. kalenicy	8,95 m
min. wymiary działki	20x19,09 m



żarnowiec 3 plus - inny widok



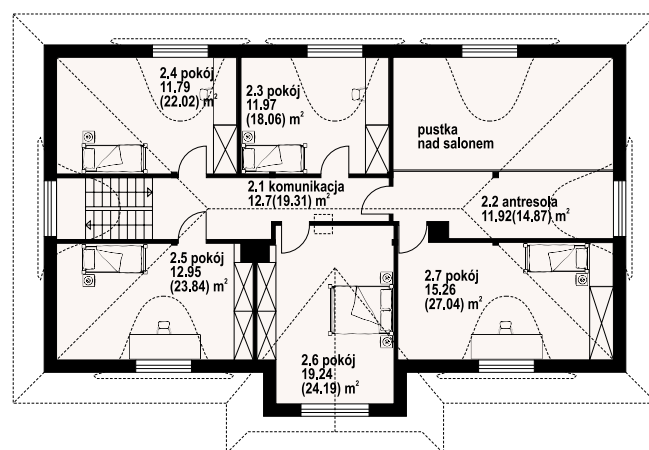
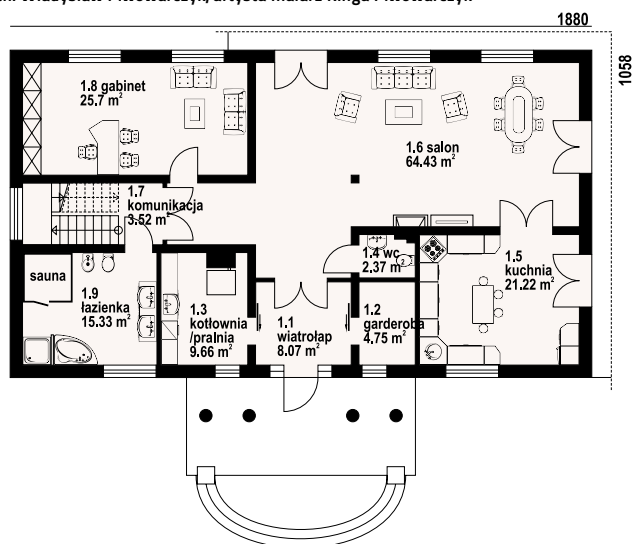
żarnowiec 3 plus - odbicie lustrzane





autorzy: arch. Władysław Piwowarczyk, artysta malarz Kinga Piwowarczyk

w nawiasach podano powierzchnię podłogi



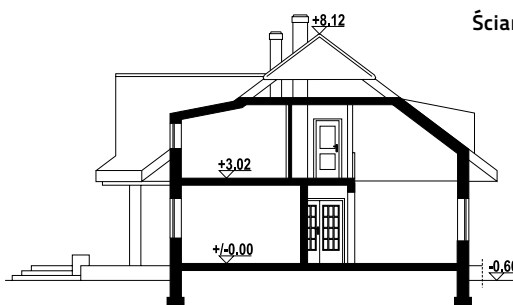
chmielniki 22 - inny widok



chmielniki 22 - odbicie lustrzane



Duży, wygodny dom w technologii murowanej. Architektura domu nawiązuje do tradycji dworu polskiego. Centralnym miejscem jest salon z kominkiem, wyjściami na taras i do ogrodu i przejściem do kuchni. Gabinet, łazienka, kotłownia, garderoba, wc, wiatrołap. Na poddaszu antresola nad częścią salonu, pięć pokoi i komunikacja.



Ściany zewnętrzne: pustaki ceramiczne + styropian  
Strop: płyta żelbetowa  
Pokrycie dachu: dachówka ceramiczna

powierzchnia użytkowa	236,47 m <sup>2</sup>
+część gosp.	14,41 m <sup>2</sup>
powierzchnia zabudowy	205,46 m <sup>2</sup>
kubatura	1150,49 m <sup>3</sup>
kąt nachylenia dachu	37°
wys. kalenicy	8,72 m
min. wymiary działki	26,8x20 m

Warianty i projekty podobne dostępne na stronie [www.dom-projekt.pl](http://www.dom-projekt.pl)

zeskanuj kod QR aby wyświetlić kartę projektu online

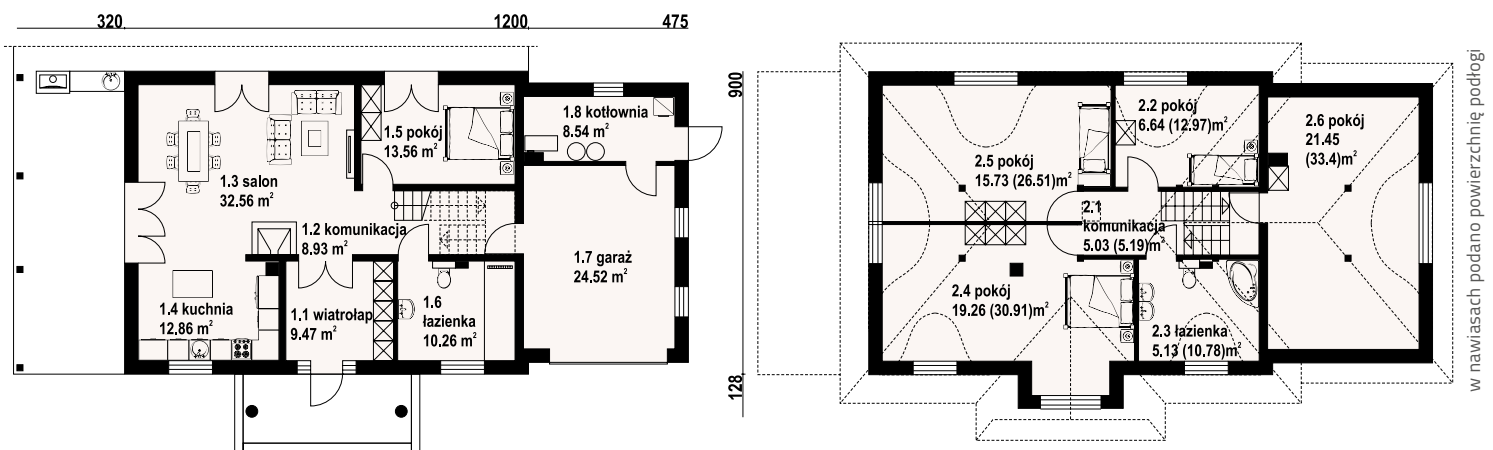


Więcej informacji o tym projekcie na: [www.dom-projekt.pl/687](http://www.dom-projekt.pl/687)  
tel. 12 274 08 22 tel.kom. 609 512 803 [biuro@dom-projekt.pl](mailto:biuro@dom-projekt.pl)





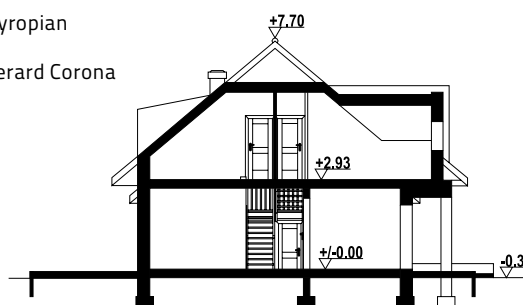
autorzy: arch. Władysław Piwowarczyk, artysta malarz Kinga Piwowarczyk



Wygodny dom z poddaszem. Duży salon z aneksem kuchennym, kominkiem i wyjściem na zadaszony taras. Pokój, łazienka, wiatrołap, komunikacja, garaż i kotłownia. Na poddaszu cztery pokoje, łazienka, komunikacja.

**Ściany zewnętrzne:** pustaki ceramiczne + styropian  
**Strop:** płyta żelbetowa  
**Pokrycie dachu:** dachówka gontopodobna Gerard Corona

powierzchnia użytkowa	160,88 m <sup>2</sup>
+część gosp.	33,06 m <sup>2</sup>
powierzchnia zabudowy	147,45 m <sup>2</sup>
kubatura	673 m <sup>3</sup>
kąt nachylenia dachu	40°
wys. kalenicy	8 m
min. wymiary działki	27,04x17,8 m



chmielniki m11 - inny widok



chmielniki m11 - odbicie lustrzane





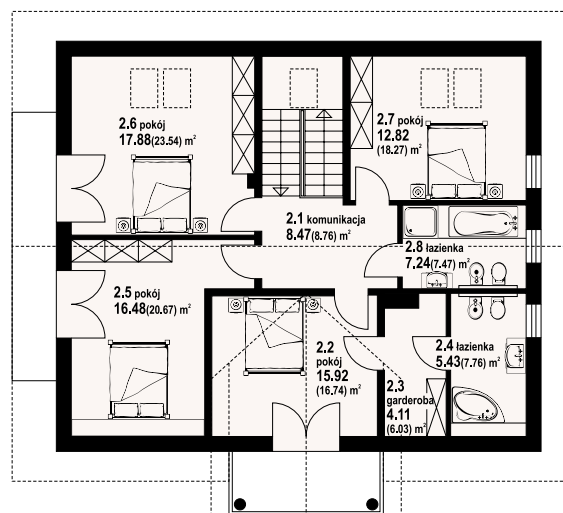
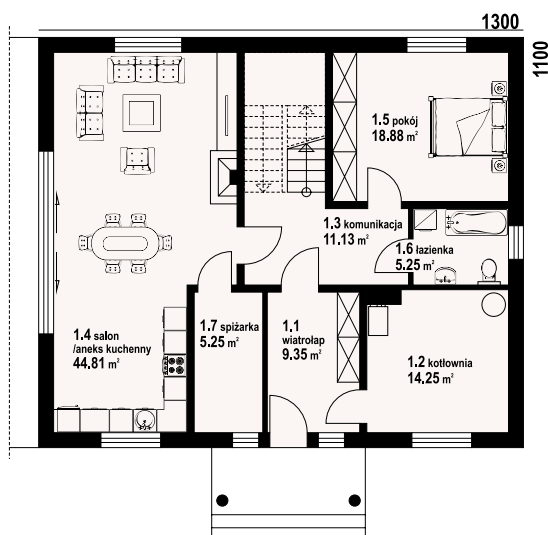
# darłowo a1m

z kotłownią  
173,66 m<sup>2</sup>



autorzy: arch. Władysław Piwowarczyk, artysta malarz Kinga Piwowarczyk

w nawiasach podano powierzchnię podłogi



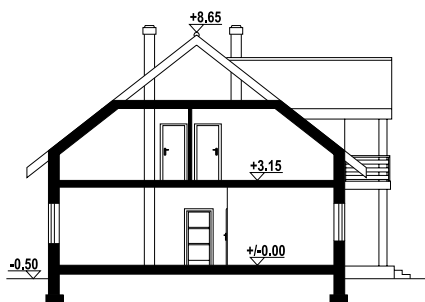
darłowo a1m - inny widok



Dom z poddaszem użytkowym. Na parterze duży salon z aneksem kuchennym, kominkiem oraz wyjściem na taras. Pokój, łazienka, kotłownia, wiatrołap, sypialnia i komunikacja. Na poddaszu cztery pokoje (jeden z własną łazienką oraz garderobą), łazienka i komunikacja. Dwa balkony. Zwarta bryła budynku oraz dach dwuspadowy sprzyjają szybkiej i taniej budowie oraz niskim kosztom eksploatacji.



darłowo a1m - odbicie lustrzane



Ściany zewnętrzne: pustaki ceramiczne + styropian  
Strop: płyta żelbetowa  
Pokrycie dachu: dachówka ceramiczna

powierzchnia użytkowa	173,66 m <sup>2</sup>
+część gosp.	25,3 m <sup>2</sup>
powierzchnia zabudowy	143,12 m <sup>2</sup>
kubatura	780 m <sup>3</sup>
kąt nachylenia dachu	38°
wys. kalenicy	9,15 m
min. wymiary działki	21,2x19,7 m

Warianty i projekty podobne dostępne na stronie [www.dom-projekt.pl](http://www.dom-projekt.pl)

zeskanuj kod QR aby wyświetlić kartę projektu online

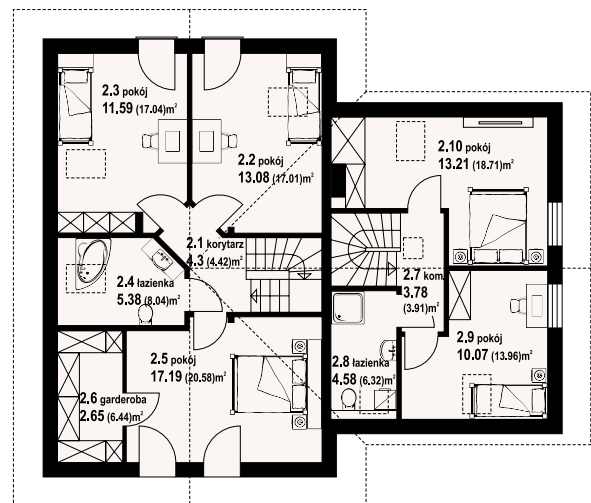
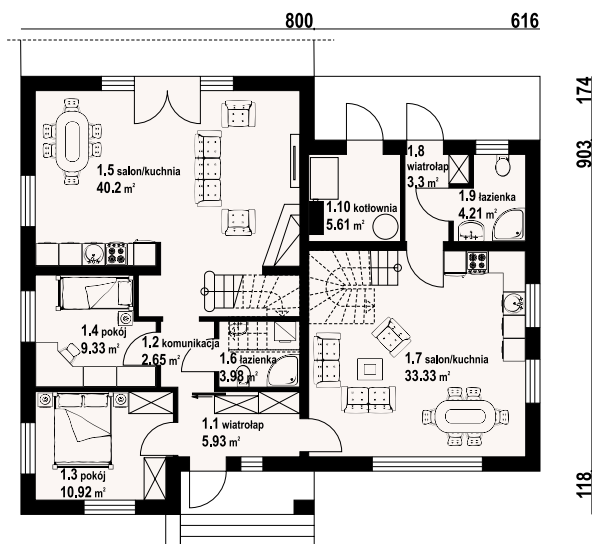


Więcej informacji o tym projekcie na: [www.dom-projekt.pl/1555](http://www.dom-projekt.pl/1555)  
tel. 12 274 08 22 tel.kom. 609 512 803 [biuro@dom-projekt.pl](mailto:biuro@dom-projekt.pl)





autorzy: arch. Władysław Piwowarczyk, artysta malarz Kinga Piwowarczyk



w nawiasach podano powierzchnię podłogi



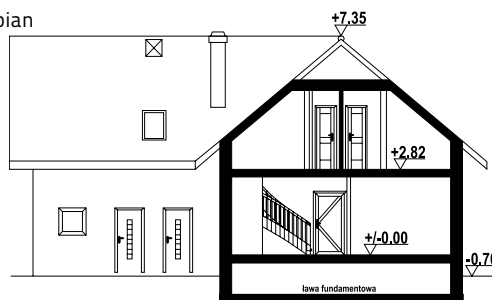
Dom jednorodzinny dwulokalowy. Duży salon z aneksem kuchennym, kominkiem, wyjściem na taras i schodami na poddasze. Dwa pokoje, łazienka, wiatrołap. Na poddaszu trzy pokoje, łazienka i garderoba. W drugim lokalu Salon z aneksem kuchennym i schodami na poddasze. Łazienka, wiatrołap i kotłownia. Na poddaszu dwa pokoje, łazienka i komunikacja.

**Ściany zewnętrzne:** pustaki ceramiczne + styropian

**Strop:** płyta żelbetowa

**Pokrycie dachu:** dachówka ceramiczna

powierzchnia użytkowa	206,46 m <sup>2</sup>
+część gosp.	8,26 m <sup>2</sup>
powierzchnia zabudowy	151,22 m <sup>2</sup>
kubatura	720 m <sup>3</sup>
kąt nachylenia dachu	40°
wys. kalenicy	8,05 m
min. wymiary działki	22,16x19,95 m



gładyszów 72 - inny widok



gładyszów 72 - odbicie lustrzane

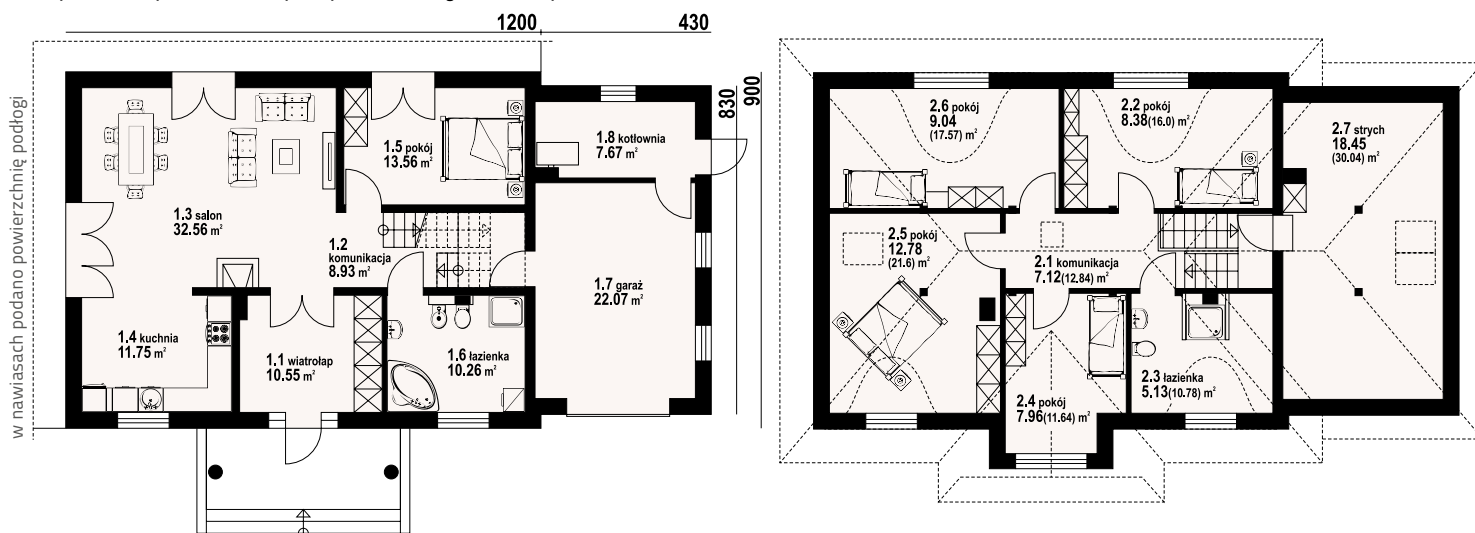


138,02 m<sup>2</sup>

z garażem



autorzy: arch. Władysław Piwowarczyk, artysta malarz Kinga Piwowarczyk



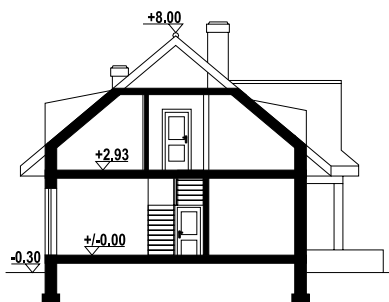
chmielniki m1 - inny widok



chmielniki m1 - odbicie lustrzane



Zewnętrzna architektura domu nawiązuje do tradycji polskich dworców szlacheckich, a wewnątrz ma współczesny, wygodny układ funkcjonalny. Na parterze domu część dzienna z dużym salonem z kominem, wyjściami na taras i otwarciem na dużą i wygodną kuchnię. Wygodny pokój, duża łazienka, duży wiatrołap, zadaszone wejście do domu, garaż i kotłownia. Na poddaszu cztery wygodne pokoje, duża łazienka i duży strych nad garażem, który można wykorzystać na pomieszczenie do rekreacji, lub jako pokój hobby itp. Kolektory słoneczne na dachu będą zapewniały w dużej części zapotrzebowanie na ciepłą wodę w budynku.



**Ściany zewnętrzne:** pustaki ceramiczne + styropian  
**Strop:** płyta żelbetowa  
**Pokrycie dachu:** dachówka ceramiczna

powierzchnia użytkowa	138,02 m <sup>2</sup>
+część gosp.	48,19 m <sup>2</sup>
powierzchnia zabudowy	143,69 m <sup>2</sup>
kubatura	716 m <sup>3</sup>
kąt nachylenia dachu	40°
wys. kalenicy	8 m
min. wymiary działki	24,3x18 m

Warianty i projekty podobne dostępne na stronie [www.dom-projekt.pl](http://www.dom-projekt.pl)

zeskanuj kod QR aby wyświetlić kartę projektu online

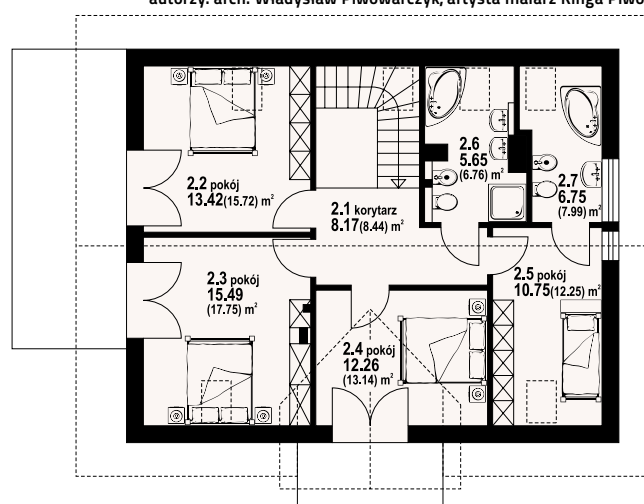
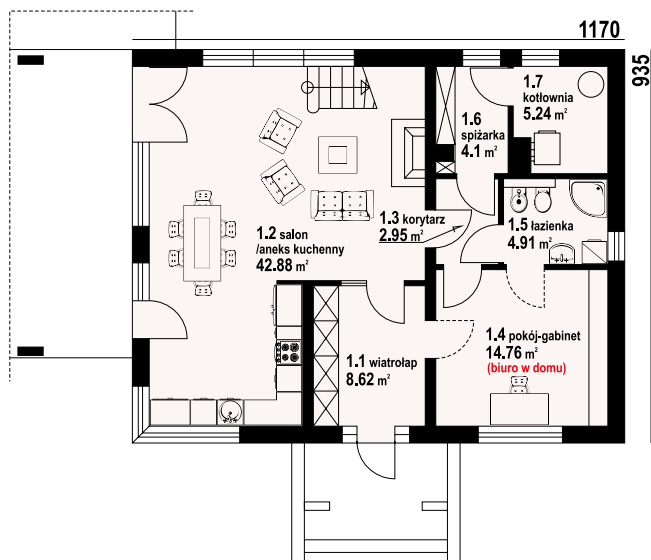


Więcej informacji o tym projekcie na: [www.dom-projekt.pl/833](http://www.dom-projekt.pl/833)  
 tel. 12 274 08 22 tel.kom. 609 512 803 [biuro@dom-projekt.pl](mailto:biuro@dom-projekt.pl)





autorzy: arch. Władysław Piwowarczyk, artysta malarz Kinga Piwowarczyk



w nawiasach podano powierzchnię podłogi



Nowoczesny dom z poddaszem mieszkalnym. Salon i aneks kuchenny tworzą wspólną przestrzeń. W salonie kominek i schody prowadzące na poddasze. Salon doskonale oświetlony światłem dziennym. Na parterze ponadto gabinet (może być biurem w domu), łazienka, kotłownia i sypialnia. Cztery sypialnie i dwie łazienki na poddaszu. Trzy sypialnie mają wyjście na balkon.

**Ściany zewnętrzne:** pustaki ceramiczne + styropian  
**Strop:** płyta żelbetowa  
**Pokrycie dachu:** dachówka ceramiczna

powierzchnia użytkowa	145,95 m <sup>2</sup>
+część gosp.	9,36 m <sup>2</sup>
powierzchnia zabudowy	109,39 m <sup>2</sup>
kubatura	631,14 m <sup>3</sup>
kąt nachylenia dachu	38°
wys. kalenicy	8,77 m
min. wymiary działki	20x17,4 m



jasło 31 - inny widok



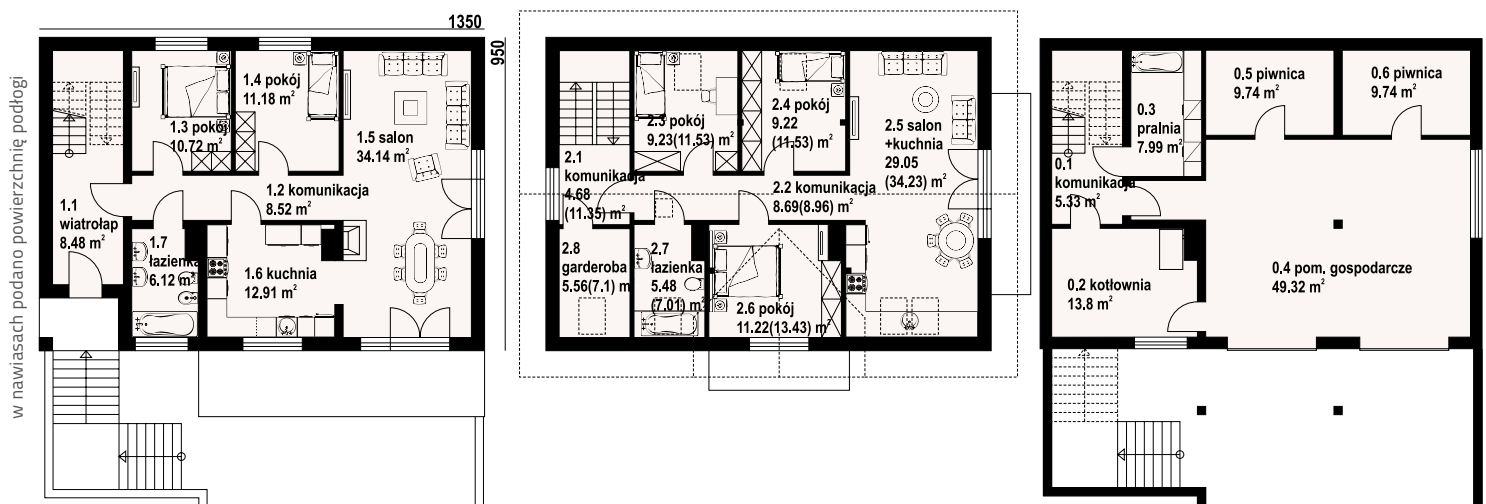
jasło 31- odbicie lustrzane







autorzy: arch. Władysław Piwowarczyk, artysta malarz Kinga Piwowarczyk



osina 44 - inny widok



osina 44 - odbicie lustrzane



Dom z podpiwniczeniem i poddaszem mieszkalnym. Możliwość wyodrębnienia samodzielnego mieszkania na parterze i samodzielnego na poddaszu. W piwnicach pomieszczenia gospodarcze (możliwy garaż na dwa samochody). Na parterze salon, kuchnia, dwa pokoje, łazienka, wiatrołap i komunikacja. Na poddaszu salon z aneksem kuchennym, trzy pokoje, łazienka, garderoba i komunikacja.



**Ściany zewnętrzne:** pustaki ceramiczne + styropian  
**Strop:** płyta żelbetowa  
**Pokrycie dachu:** dachówka ceramiczna

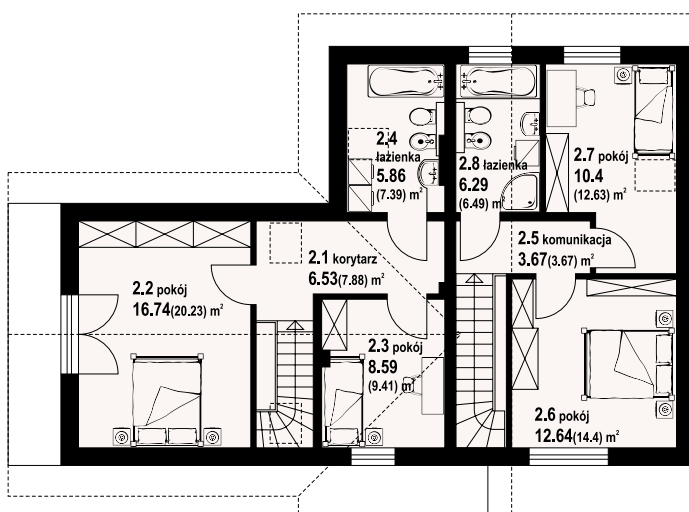
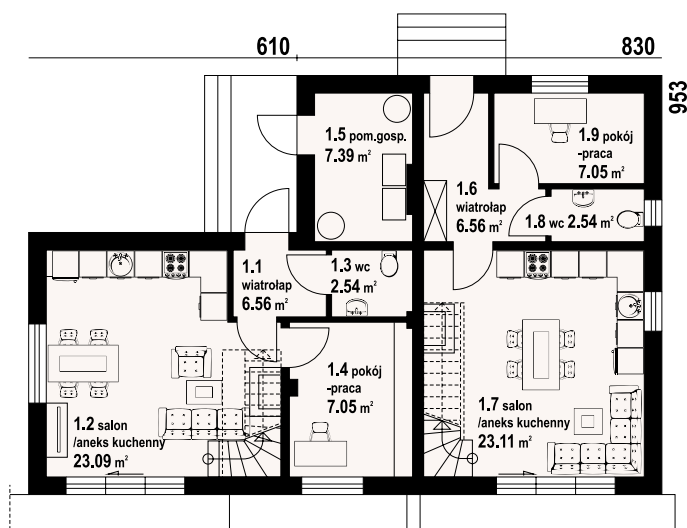
powierzchnia użytkowa	175,12 m <sup>2</sup>
+część gosp.	95,92 m <sup>2</sup>
powierzchnia zabudowy	128,25 m <sup>2</sup>
kubatura	1125,39 m <sup>3</sup>
kąt nachylenia dachu	38°
wys. kalenicy	8,86 m
min. wymiary działki	21,5x23,95 m







autorzy: arch. Władysław Piwowarczyk, artysta malarz Kinga Piwowarczyk



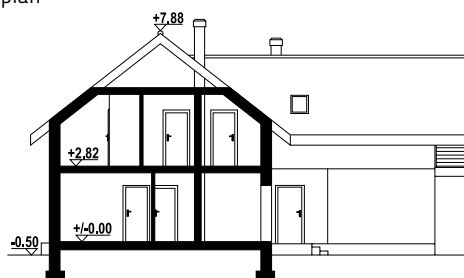
w nawiasach podano powierzchnię podłogi



Dom z dwoma mieszkaniami. W każdym lokalu: na parterze salon z aneksem kuchennym, kominkiem, wyjściem na taras i schodami na poddasze. Pokój, wc, wiatrołap. Na poddaszu dwa pokoje, korytarz i łazienka. Dodatkowo na parterze pomieszczenie gospodarcze dostępne z zewnątrz budynku.

**Ściany zewnętrzne:** pustaki ceramiczne + styropian  
**Strop:** płyta żelbetowa  
**Pokrycie dachu:** dachówka ceramiczna

powierzchnia użytkowa	148,84 m <sup>2</sup>
+część gosp.	7,39 m <sup>2</sup>
powierzchnia zabudowy	115,46 m <sup>2</sup>
kubatura	640 m <sup>3</sup>
kąt nachylenia dachu	38°
wys. kalenicy	8,38 m
min. wymiary działki	17,77x22,6 m



dublowo - inny widok



dublowo - odbicie lustrzane





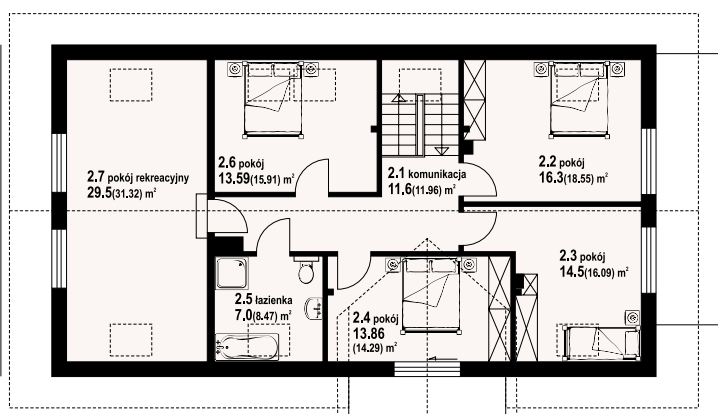
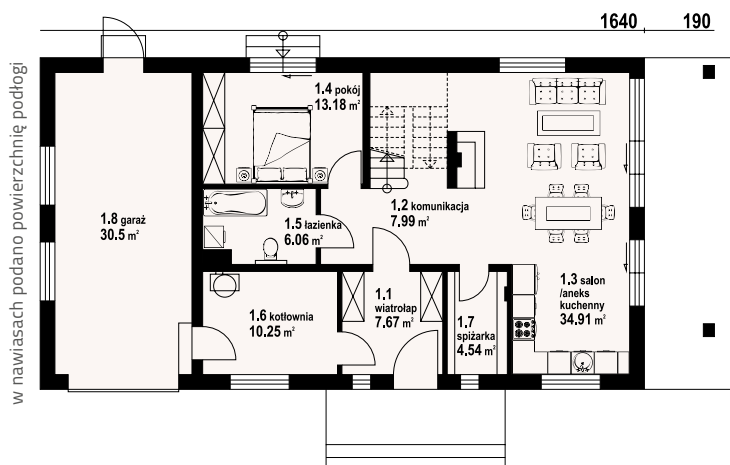
# karowice m22g

176,52 m<sup>2</sup>

z garażem



autorzy: arch. Władysław Piwowarczyk, artysta malarz Kinga Piwowarczyk



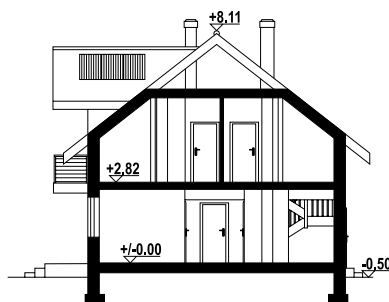
karowice m22g - inny widok



Dom z poddaszem użytkowym. Na parterze salon z aneksem kuchennym, kominkiem oraz wyjściami na taras. Pokój, łazienka, wiatrołap, komunikacja, spiżarka, kotłownia, garaż. Na poddaszu pięć pokoi, łazienka, komunikacja, dwa balkony. Zwarta bryła budynku oraz dach dwuspadowy sprzyjają szybkiej i taniej budowie oraz niskim kosztom eksploatacji.



karowice m22g - odbicie lustrzane



Ściany zewnętrzne: pustaki ceramiczne + styropian  
Strop: płyta żelbetowa  
Pokrycie dachu: dachówka ceramiczna

powierzchnia użytkowa	176,52 m <sup>2</sup>
+część gosp.	45,29 m <sup>2</sup>
powierzchnia zabudowy	147,84 m <sup>2</sup>
kubatura	748 m <sup>3</sup>
kąt nachylenia dachu	38°
wys. kalenicy	8,62 m
min. wymiary działki	24,4x17 m

Warianty i projekty podobne dostępne na stronie [www.dom-projekt.pl](http://www.dom-projekt.pl)

zeskanuj kod QR aby wyświetlić kartę projektu online

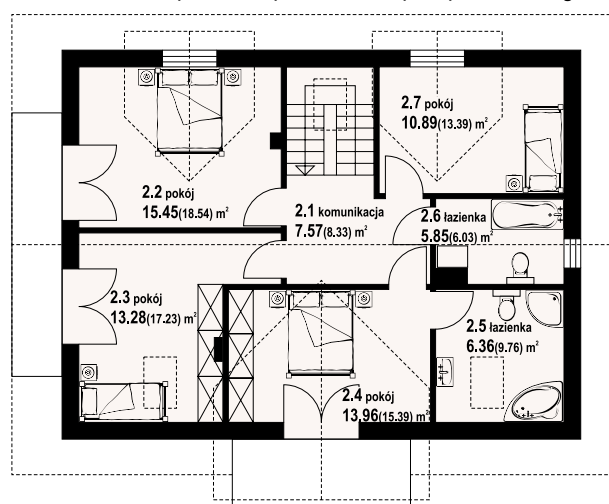
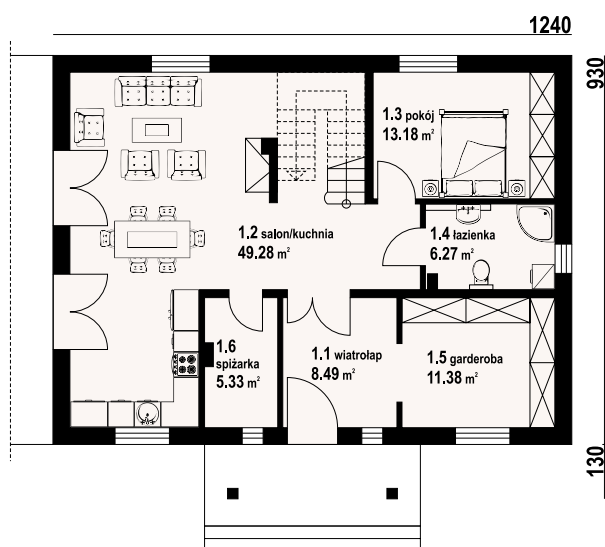


Więcej informacji o tym projekcie na: [www.dom-projekt.pl/1569](http://www.dom-projekt.pl/1569)  
tel. 12 274 08 22 tel.kom. 609 512 803 [biuro@dom-projekt.pl](mailto:biuro@dom-projekt.pl)





autorzy: arch. Władysław Piwowarczyk, artysta malarz Kinga Piwowarczyk



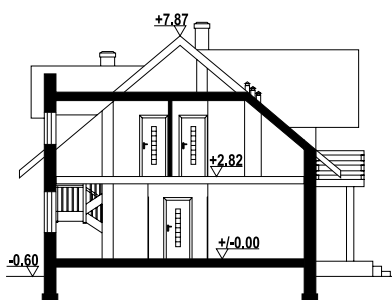
w nawiasach podano powierzchnię podłogi



Dom z poddaszem. Duży salon z aneksem kuchennym, kominkiem, wyjściem na taras i schodami na poddasze. Pokój, łazienka, spiżarka, wiatrołap i garderoba. Na poddaszu cztery pokoje, dwie łazienki, dwa balkony i komunikacja. Zwarta bryła budynku i dach dwuspadowy sprzyjają szybkiej i taniej budowie i niskim kosztom eksploatacji.

**Ściany zewnętrzne:** pustaki ceramiczne + styropian  
**Strop:** płyta żelbetowa  
**Pokrycie dachu:** dachówka ceramiczna

powierzchnia użytkowa	150,58 m <sup>2</sup>
+część gosp.	16,71 m <sup>2</sup>
powierzchnia zabudowy	116 m <sup>2</sup>
kubatura	510 m <sup>3</sup>
kąt nachylenia dachu	40°
wys. kalenicy	8,47 m
min. wymiary działki	20,6x17,95 m



karowice m1x - inny widok



karowice m1x - odbicie lustrzane



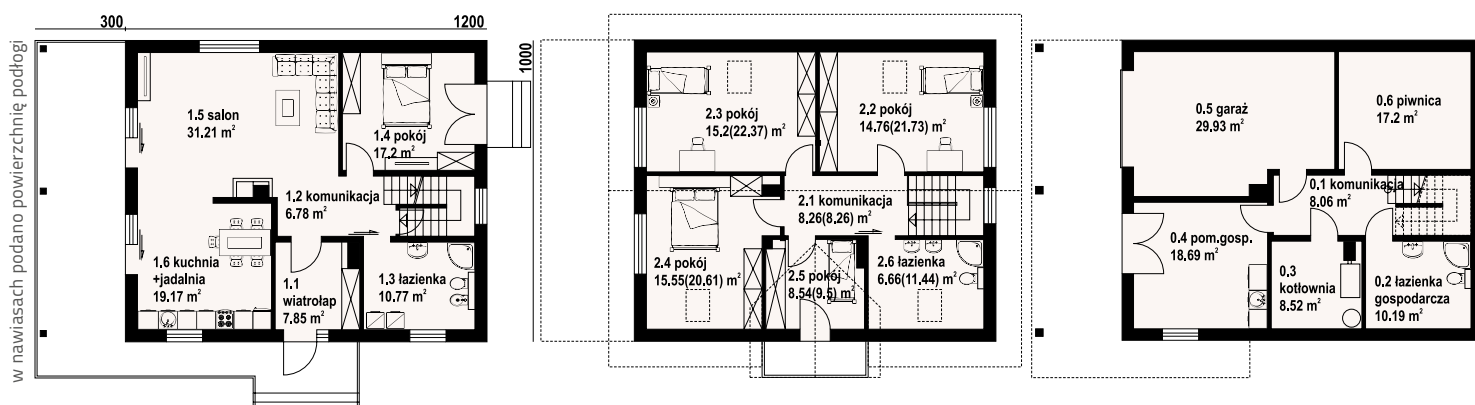


# chroślice 13

podpiwniczony 161,95 m<sup>2</sup>



autorzy: arch. Władysław Piowarczyk, artysta malarz Kinga Piowarczyk



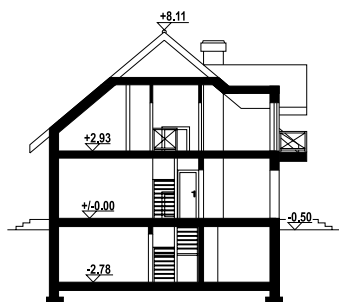
chroślice 13 - inny widok



Dom z poddaszem użytkowym. Podpiwniczony. Na parterze salon z kominkiem, wyjściem na zadany taras oraz przejściem do kuchni. Kuchnia z jadalnią, pokój, komunikacja, łazienka, wiatrołap. Na poddaszu cztery pokoje, łazienka, komunikacja oraz balkon. W podpiwniczeniu garaż, piwnica, komunikacja, pomieszczenie gospodarcze, kotłownia, łazienka gospodarcza.



chroślice 13 - odbicie lustrzane



**Ściany zewnętrzne:** pustaki ceramiczne + styropian  
**Strop:** płyta żelbetowa  
**Pokrycie dachu:** dachówka ceramiczna

powierzchnia użytkowa	161,95 m <sup>2</sup>
+część gosp.	92,59 m <sup>2</sup>
powierzchnia zabudowy	120 m <sup>2</sup> +30 m <sup>2</sup>
kubatura	988,6 m <sup>3</sup>
kąt nachylenia dachu	40°
wys. kalenicy	8,61 m
min. wymiary działki	20,5x18 m

Warianty i projekty podobne dostępne na stronie [www.dom-projekt.pl](http://www.dom-projekt.pl)

zeskanuj kod QR aby wyświetlić kartę projektu online

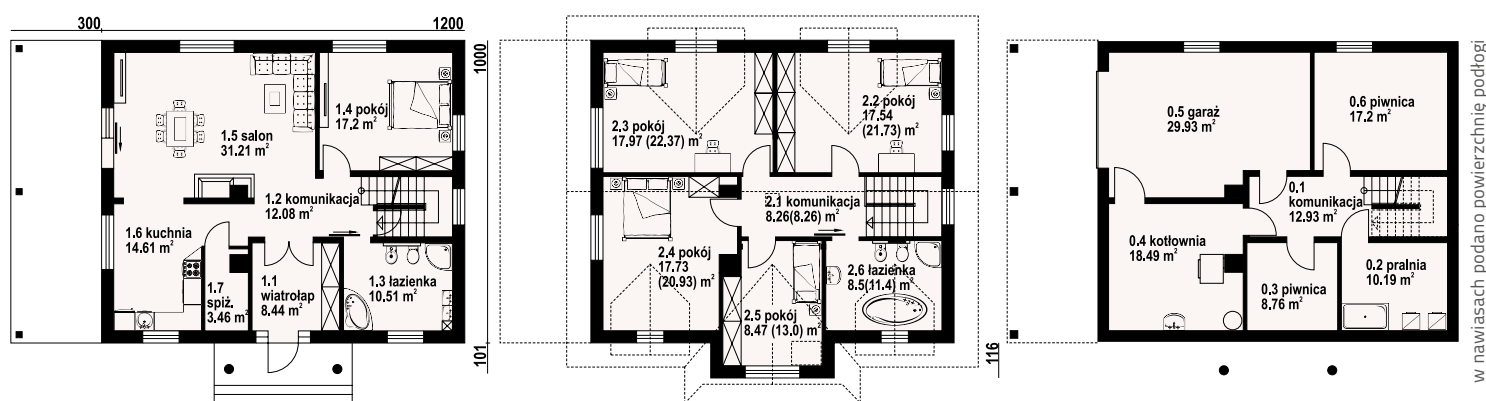


Więcej informacji o tym projekcie na: [www.dom-projekt.pl/1671](http://www.dom-projekt.pl/1671)  
 tel. 12 274 08 22 tel.kom. 609 512 803 [biuro@dom-projekt.pl](mailto:biuro@dom-projekt.pl)





autorzy: arch. Władysław Piwowarczyk, artysta malarz Kinga Piwowarczyk



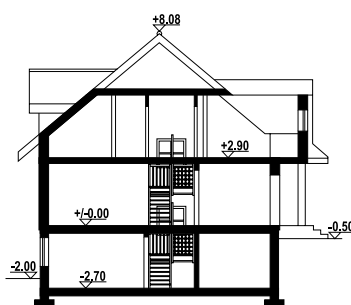
w nawiasach podano powierzchnię podłogi



Funkcjonalny dom, doskonały dla osób szukających projektu na działkę ze spadkiem terenu. Na parterze do dyspozycji salon z wygodną kuchnią i spiżarką, dodatkowy pokój, oraz łazienka. Na poddaszu przewidziano cztery dobrze doświetlone sypialnie i łazienkę. Zaplecze gospodarcze domu zlokalizowano w piwnicy.

**Ściany zewnętrzne:** pustaki ceramiczne + styropian  
**Strop:** płyta żelbetowa  
**Pokrycie dachu:** blacho-dachówka

powierzchnia użytkowa	175,98 m <sup>2</sup>
+część gosp.	97,5 m <sup>2</sup>
powierzchnia zabudowy	124,74 m <sup>2</sup>
kubatura	996,2 m <sup>3</sup>
kąt nachylenia dachu	40°
wys. kalenicy	8,58 m
min. wymiary działki	20,5x19,16 m



chroślice - inny widok



chroślice - odbicie lustrzane

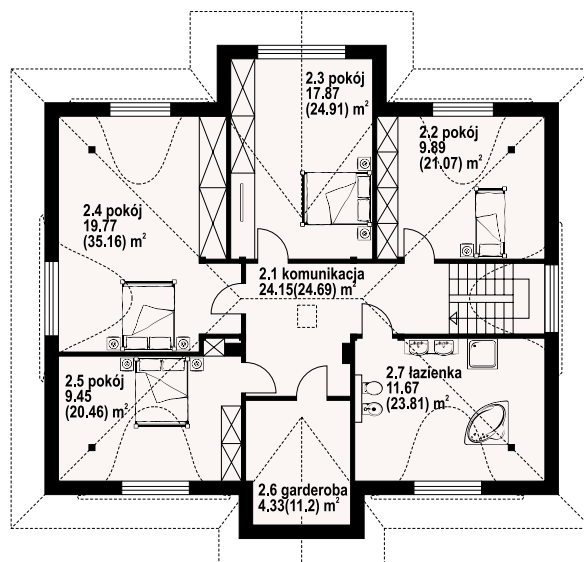
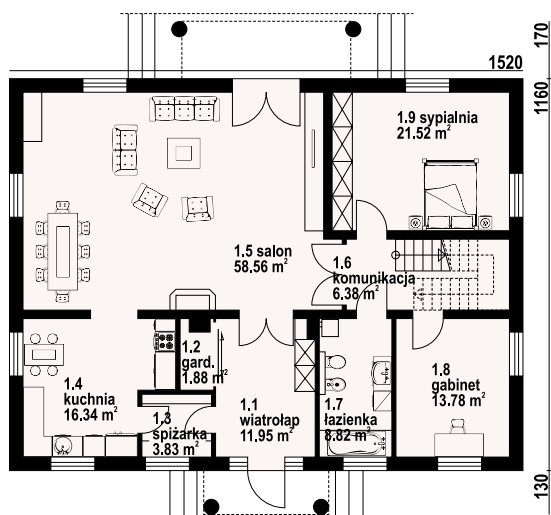






autorzy: arch. Władysław Piwowarczyk, artysta malarz Kinga Piwowarczyk

w nawiasach podano powierzchnię podłogi



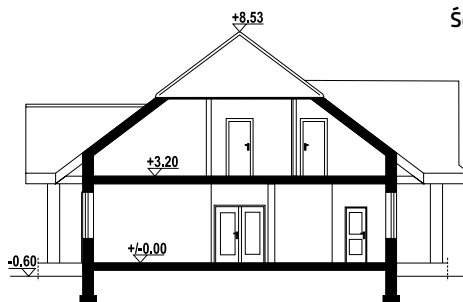
chmielowice m - inny widok



Dom z poddaszem użytkowym. Duży salon z kominkiem i wyjściem na taras, duża kuchnia, duża sypialnia, pokój-gabinet, duża łazienka, duży wiatrołap, garderoba, spiżarnia. Na poddaszu cztery duże i wygodne pokoje, duża łazienka i komunikacja. Architektura domu nawiązuje do tradycyjnych polskich dworów.



chmielowice m - odbicie lustrzane



Ściany zewnętrzne: pustaki ceramiczne + styropian  
Strop: płyta żelbetowa  
Pokrycie dachu: dachówka ceramiczna

powierzchnia użytkowa	230,15 m <sup>2</sup>
+część gosp.	10,04 m <sup>2</sup>
powierzchnia zabudowy	189,63 m <sup>2</sup>
kubatura	998,4 m <sup>3</sup>
kąt nachylenia dachu	37°
wys. kalenicy	9,13 m
min. wymiary działki	23,2x21,6 m

Warianty i projekty podobne dostępne na stronie [www.dom-projekt.pl](http://www.dom-projekt.pl)

zeskanuj kod QR aby wyświetlić kartę projektu online

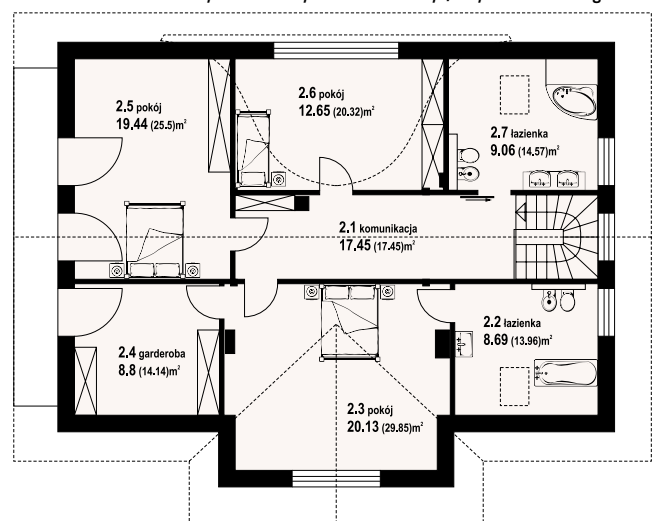
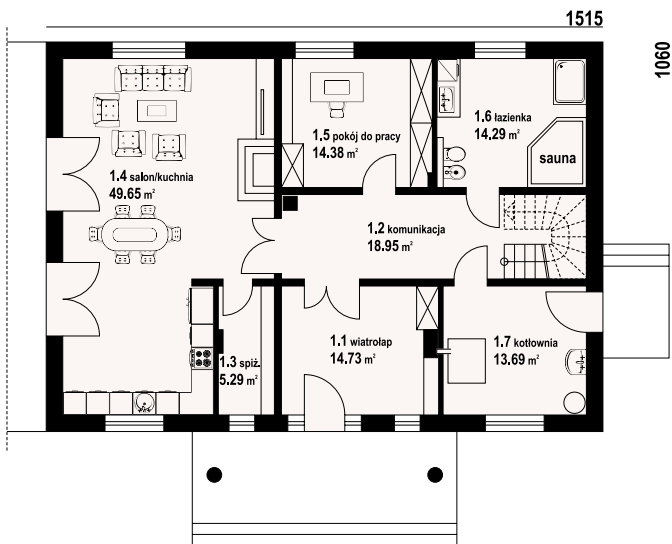


Więcej informacji o tym projekcie na: [www.dom-projekt.pl/820](http://www.dom-projekt.pl/820)  
tel. 12 274 08 22 tel.kom. 609 512 803 [biuro@dom-projekt.pl](mailto:biuro@dom-projekt.pl)





autorzy: arch. Władysław Piwowarczyk, artysta malarz Kinga Piwowarczyk



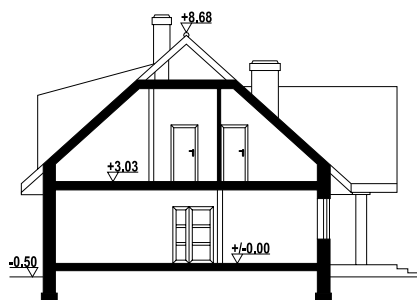
w nawiasach podano powierzchnię podłogi



Dom z poddaszem. Duży salon z aneksem kuchennym, kominkiem i wyjściem na taras. Pokój do pracy, łazienka, komunikacja, wiatrołap i kotłownia. Na poddaszu pokój z własną łazienką i garderobą, dwa inne pokoje, łazienka, komunikacja i balkon. Instalacja solarna.

**Ściany zewnętrzne:** pustaki ceramiczne + styropian  
**Strop:** płyta żelbetowa  
**Pokrycie dachu:** dachówka ceramiczna

powierzchnia użytkowa	199,42 m <sup>2</sup>
+część gosp.	27,78 m <sup>2</sup>
powierzchnia zabudowy	170,19 m <sup>2</sup>
kubatura	940,23 m <sup>3</sup>
kąt nachylenia dachu	42°
wys. kalenicy	9,18 m
min. wymiary działki	23,15x20,1 m



podszarnie 1mk - inny widok



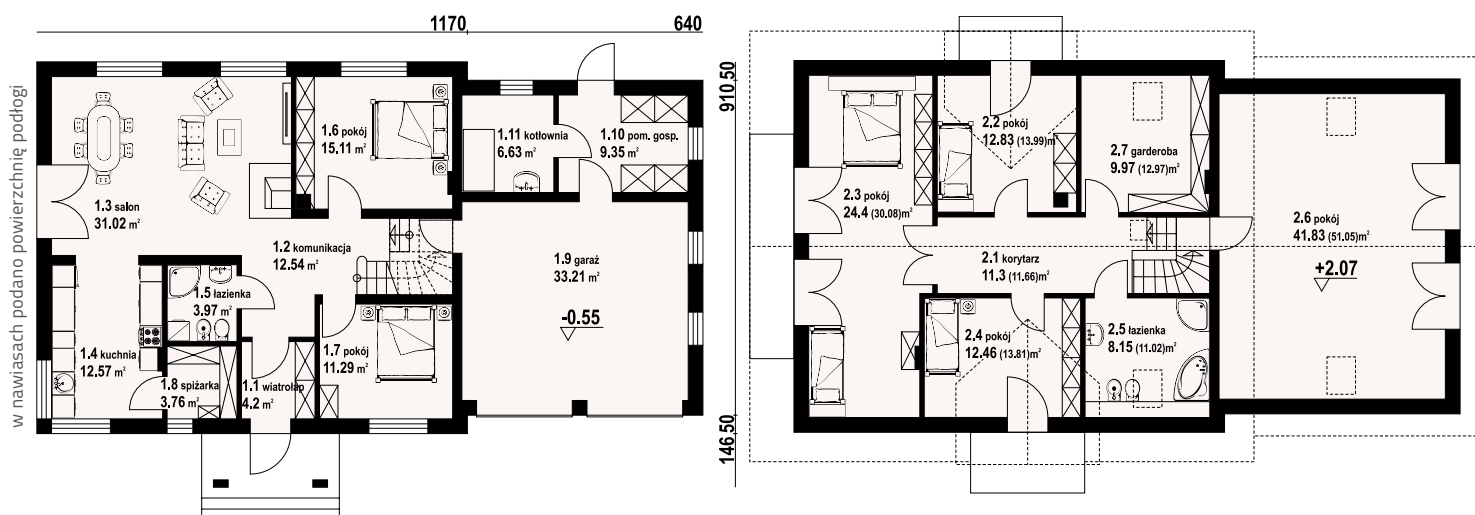
podszarnie 1mk - odbicie lustrzane







autorzy: arch. Władysław Piwowarczyk, artysta malarz Kinga Piwowarczyk



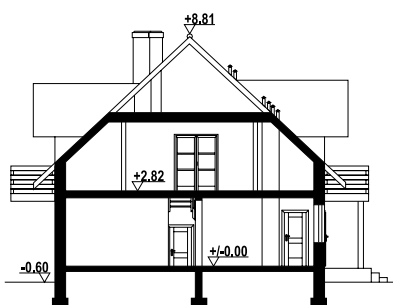
miechów 3gg - inny widok



Wygodny dom z dwoma garażami. Duży salon z aneksem kuchennym, kominkiem i wyjściem na taras. Dwa pokoje, łazienka, sypialnia, wiatrołap i komunikacja. Garaż na dwa samochody, kotłownia, pomieszczenie gospodarcze. Na poddaszu cztery pokoje, garderoba, łazienka, korytarz i trzy balkony. Zwarta bryła budynku i dach dwuspadowy sprzyjają taniej i szybkiej budowie i niskim kosztom eksploatacji.



miechów 3gg - odbicie lustrzane



**Ściany zewnętrzne:** pustaki ceramiczne + styropian  
**Strop:** płyta żelbetowa  
**Pokrycie dachu:** dachówka ceramiczna

powierzchnia użytkowa	202,67 m <sup>2</sup>
+część gosp.	62,92 m <sup>2</sup>
powierzchnia zabudowy	176,41 m <sup>2</sup>
kubatura	880 m <sup>3</sup>
kąt nachylenia dachu	43°
wys. kalenicy	9,41 m
min. wymiary działki	26,3x18,95 m

Warianty i projekty podobne dostępne na stronie [www.dom-projekt.pl](http://www.dom-projekt.pl)

zeskanuj kod QR aby wyświetlić kartę projektu online



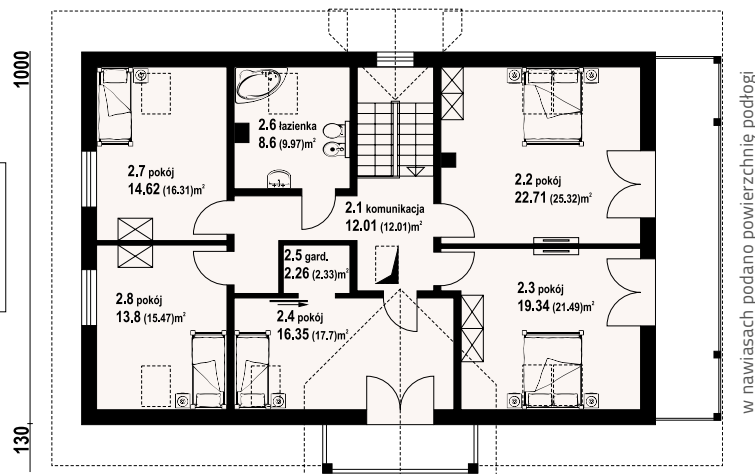
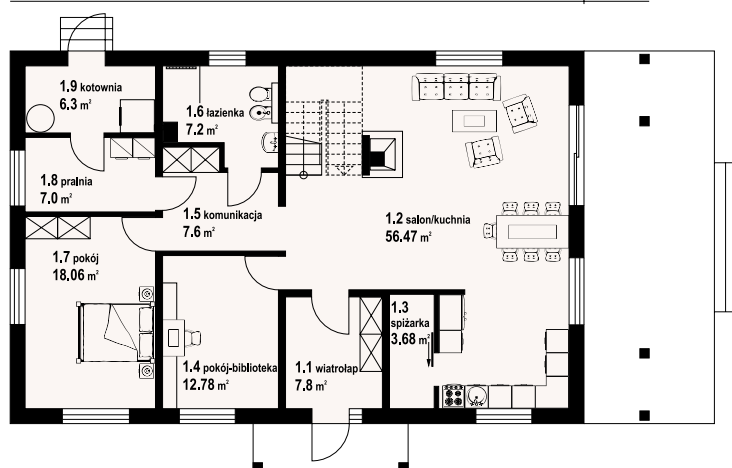
Więcej informacji o tym projekcie na: [www.dom-projekt.pl/1075](http://www.dom-projekt.pl/1075)  
tel. 12 274 08 22 tel.kom. 609 512 803 [biuro@dom-projekt.pl](mailto:biuro@dom-projekt.pl)





autorzy: arch. Władysław Piwowarczyk, artysta malarz Kinga Piwowarczyk

1540 175



w nawiasach podano powierzchnię podłogi



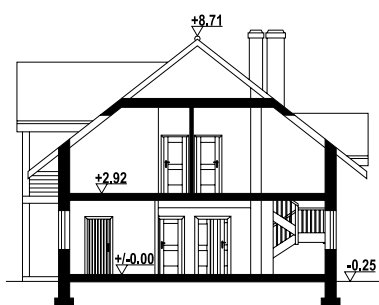
Dom z poddaszem. Duży salon z aneksem kuchennym, kominkiem, wyjściem na zadaszony taras i schodami na poddasze. Dwa pokoje, łazienka, wiatrołap, komunikacja, spiżarka, pralnia i kotłownia. Na poddaszu pięć pokoi, łazienka, komunikacja, garderoba i dwa balkony.

**Ściany zewnętrzne:** pustaki ceramiczne + styropian

**Strop:** płyta żelbetowa

**Pokrycie dachu:** dachówka ceramiczna

powierzchnia użytkowa	217,34 m <sup>2</sup>
+część gosp.	19,24 m <sup>2</sup>
powierzchnia zabudowy	154,37 m <sup>2</sup>
kubatura	760 m <sup>3</sup>
kąt nachylenia dachu	38°
wys. kalenicy	8,96 m
min. wymiary działki	24,2x18,65 m



milicz 53m - inny widok



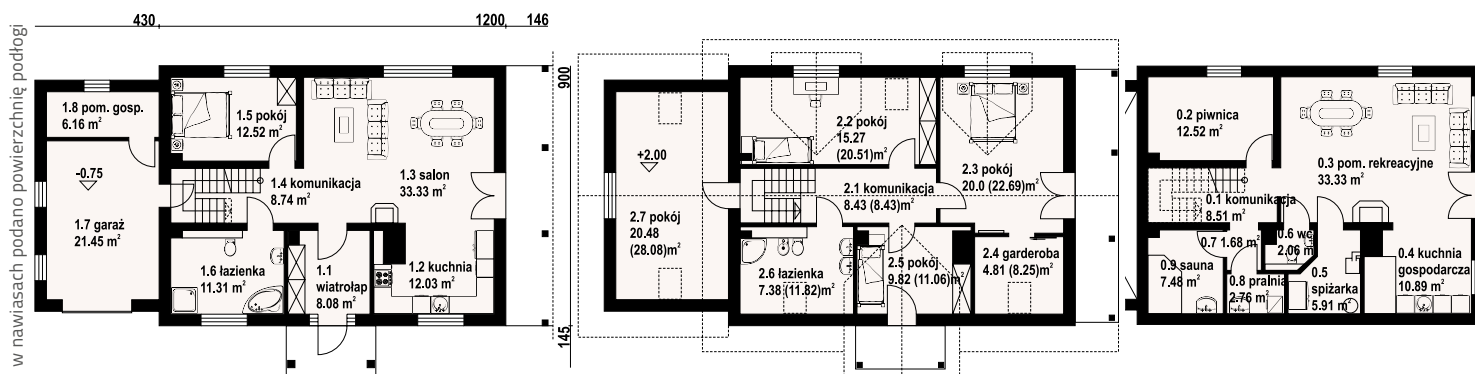
milicz 53m - odbicie lustrzane








autorzy: arch. Władysław Piwowarczyk, artysta malarz Kinga Piwowarczyk



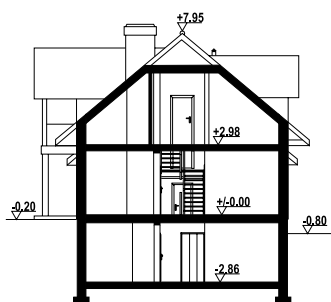
karowo 3 - inny widok



Dom podpiwniczony. Na parterze duży salon z aneksem kuchennym, kominkiem i wyjściem na zadaszoną taras. Pokój, łazienka, wiatrołap, komunikacja. Garaż, pomieszczenie gospodarcze. Na poddaszu cztery pokoje, garderoba, dwa balkony i komunikacja. W piwnicach pomieszczenie rekreacyjne z kuchnią gospodarczą, wc, spiżarka, pralnia, sauna, piwnica i komunikacja.



karowo 3 - odbicie lustrzane



Ściany zewnętrzne: pustaki ceramiczne + styropian  
Strop: płyta żelbetowa  
Pokrycie dachu: dachówka ceramiczna

powierzchnia użytkowa	220,45 m <sup>2</sup>
+część gosp.	64,5 m <sup>2</sup>
powierzchnia zabudowy	142,78 m <sup>2</sup>
kubatura	1050,3 m <sup>3</sup>
kąt nachylenia dachu	40°
wys. kalenicy	8,15 m
min. wymiary działki	24,3x17 m

Warianty i projekty podobne dostępne na stronie [www.dom-projekt.pl](http://www.dom-projekt.pl)

zeskanuj kod QR aby wyświetlić kartę projektu online

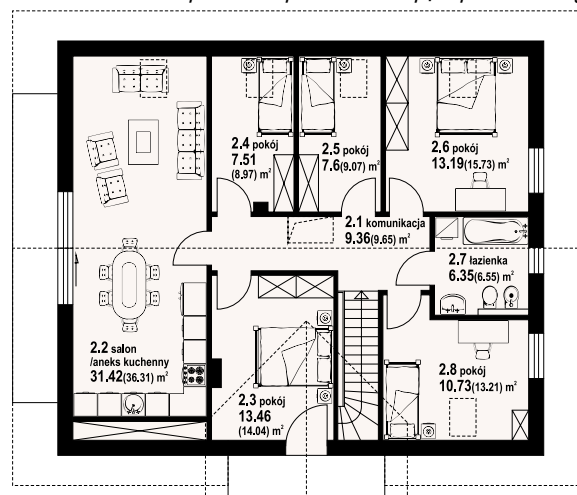
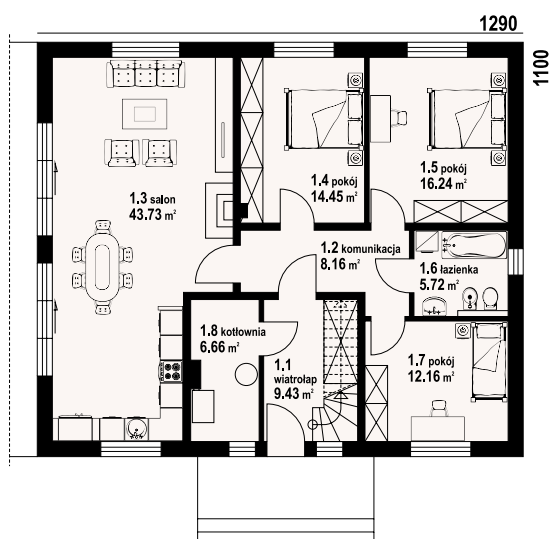


Więcej informacji o tym projekcie na: [www.dom-projekt.pl/1089](http://www.dom-projekt.pl/1089)  
tel. 12 274 08 22 tel.kom. 609 512 803 [biuro@dom-projekt.pl](mailto:biuro@dom-projekt.pl)






autorzy: arch. Władysław Piwowarczyk, artysta malarz Kinga Piwowarczyk



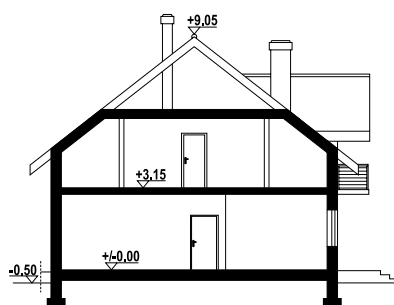
w nawiasach podano powierzchnię podłogi



Dom z poddaszem użytkowym. Na parterze duży salon z aneksem kuchennym, kominkiem oraz wyjściem na taras. Trzy pokoje, łazienka, komunikacja, wiatrołap, kotłownia. W wiatrołapie schody na poddasze. Na poddaszu salon z aneksem kuchennym oraz wyjściem na balkon, pięć pokoi, łazienka, komunikacja. Poddasze jest samodzielnym mieszkaniem.

**Ściany zewnętrzne:** pustaki ceramiczne + styropian  
**Strop:** płyta żelbetowa  
**Pokrycie dachu:** dachówka ceramiczna

powierzchnia użytkowa	208,55 m <sup>2</sup>
+część gosp.	6,66 m <sup>2</sup>
powierzchnia zabudowy	141,9 m <sup>2</sup>
kubatura	705 m <sup>3</sup>
kąt nachylenia dachu	38°
wys. kalenicy	9,55 m
min. wymiary działki	20,9x19 m



andrzejówka 22m - inny widok



andrzejówka 22m - odbicie lustrzane



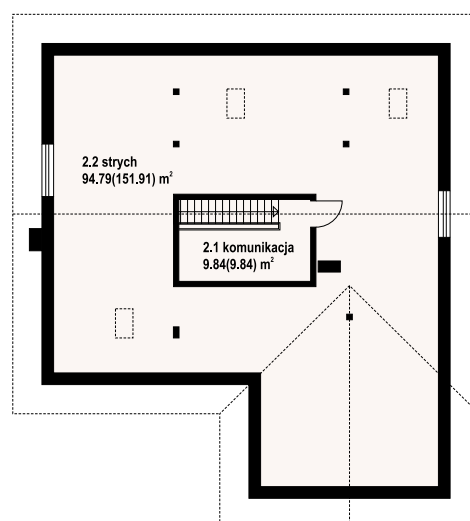
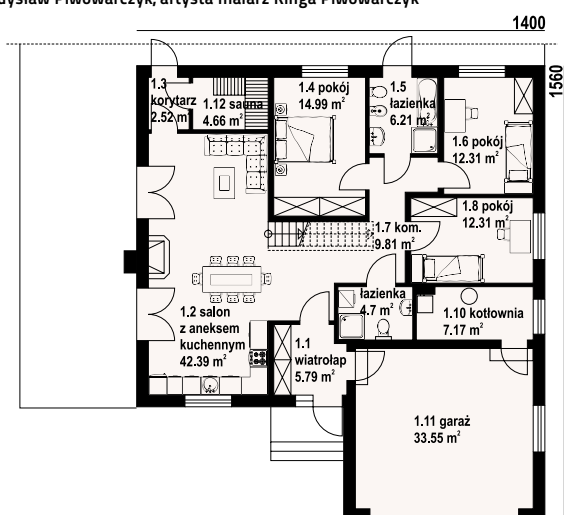
115,69 m<sup>2</sup>

z garażem



autorzy: arch. Władysław Piwowarczyk, artysta malarz Kinga Piwowarczyk

w nawiasach podano powierzchnię podłogi



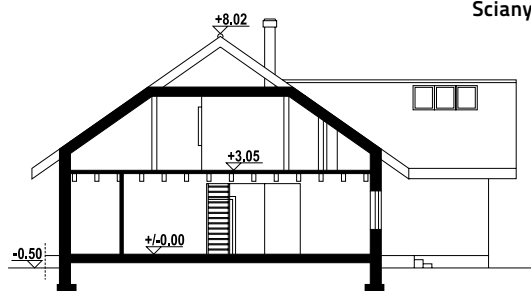
arkowo gg x - inny widok



Dom parterowy z garażem na dwa samochody. Duży salon z aneksem kuchennym, kominkiem, wyjściem na taras i schodami na poddasze. Trzy pokoje, dwie łazienki, komunikacja, wiatrołap, kotłownia. Na poddaszu pomieszczenie rekreacyjne.



arkowo gg x - odbicie lustrzane



**Ściany zewnętrzne:** pustaki ceramiczne + styropian  
**Strop:** płyta żelbetowa  
**Pokrycie dachu:** dachówka ceramiczna

powierzchnia użytkowa	115,69 m <sup>2</sup>
+część gosp.	40,72 m <sup>2</sup>
powierzchnia zabudowy	190,71 m <sup>2</sup>
kubatura	920 m <sup>3</sup>
kąt nachylenia dachu	35°
wys. kalenicy	8,52 m
min. wymiary działki	22x23,6 m

Warianty i projekty podobne dostępne na stronie [www.dom-projekt.pl](http://www.dom-projekt.pl)

zeskanuj kod QR aby wyświetlić kartę projektu online

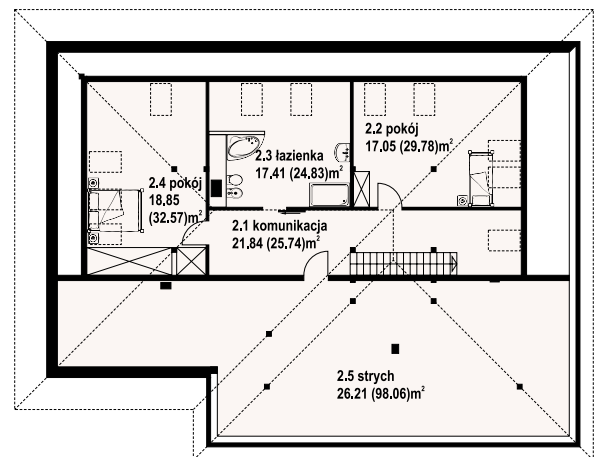
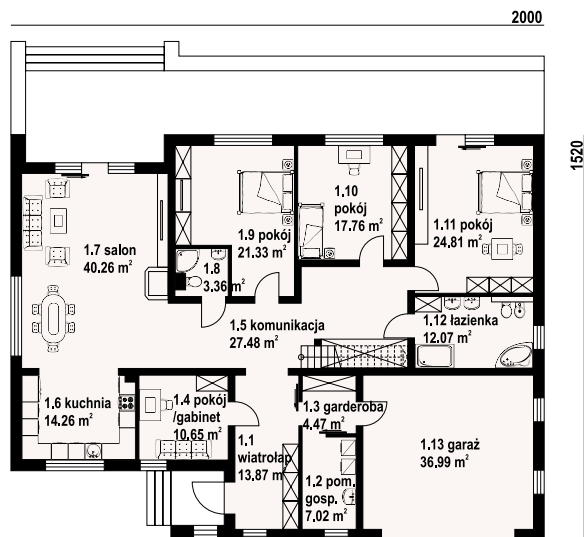


Więcej informacji o tym projekcie na: [www.dom-projekt.pl/1717](http://www.dom-projekt.pl/1717)  
tel. 12 274 08 22 tel.kom. 609 512 803 [biuro@dom-projekt.pl](mailto:biuro@dom-projekt.pl)





autorzy: arch. Władysław Piwowarczyk, artysta malarz Kinga Piwowarczyk



w nawiasach podano powierzchnię podłogi



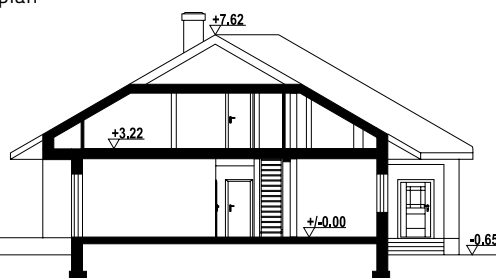
Dom parterowy z poddaszem użytkowym. Na parterze duży salon z aneksem kuchennym, kominkiem i wyjściem na taras, cztery pokoje, łazienka, wc, pomieszczenie gospodarcze, garderoba, wiatrołap, garaż na dwa samochody, komunikacja i schody na poddasze. Na poddaszu dwa pokoje, łazienka, komunikacja i strych.

**Ściany zewnętrzne:** pustaki ceramiczne + styropian

**Strop:** prefabrykowany

**Pokrycie dachu:** dachówka ceramiczna

powierzchnia użytkowa	261 m <sup>2</sup>
+część gosp.	74,69 m <sup>2</sup>
powierzchnia zabudowy	288,4 m <sup>2</sup>
kubatura	1472,8 m <sup>3</sup>
kąt nachylenia dachu	30°
wys. kalenicy	8,57 m
min. wymiary działki	28x23,2 m



astronowo duże - inny widok



astronowo duże - odbicie lustrzane



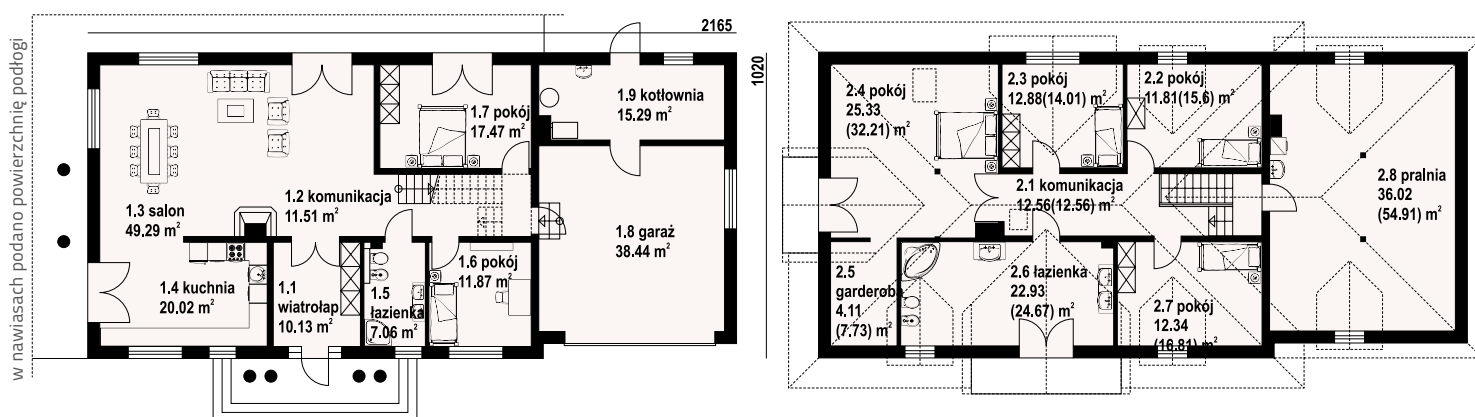
# chmieleńki średnie 28

225,2 m<sup>2</sup>

z garażem



autorzy: arch. Władysław Piwowarczyk, artysta malarz Kinga Piwowarczyk



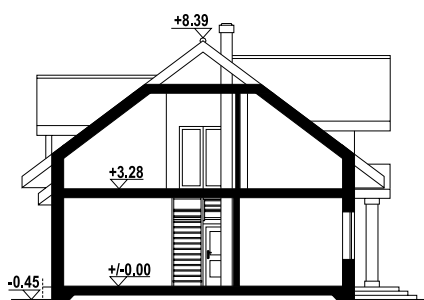
chmieleńki średnie 28 - inny widok



chmieleńki średnie 28 - odbicie lustrzane



Duży dom z poddaszem użytkowym. Na parterze duży salon z kominkiem oraz wyjściem na taras. Duża kuchnia. Dwa pokoje, łazienka, wiatrołap, komunikacja, garaż na dwa samochody oraz kotłownia. Na poddaszu cztery pokoje, garderoba, łazienka, komunikacja, pralnia oraz dwa balkony.



Ściany zewnętrzne: pustaki ceramiczne + styropian  
Strop: płyta żelbetowa  
Pokrycie dachu: dachówka ceramiczna

powierzchnia użytkowa	225,2 m <sup>2</sup>
+część gosp.	93,86 m <sup>2</sup>
powierzchnia zabudowy	218,56 m <sup>2</sup>
kubatura	1120 m <sup>3</sup>
kąt nachylenia dachu	37°
wys. kalenicy	8,84 m
min. wymiary działki	18,2x29,65 m

Warianty i projekty podobne dostępne na stronie [www.dom-projekt.pl](http://www.dom-projekt.pl)

zeskanuj kod QR aby wyświetlić kartę projektu online

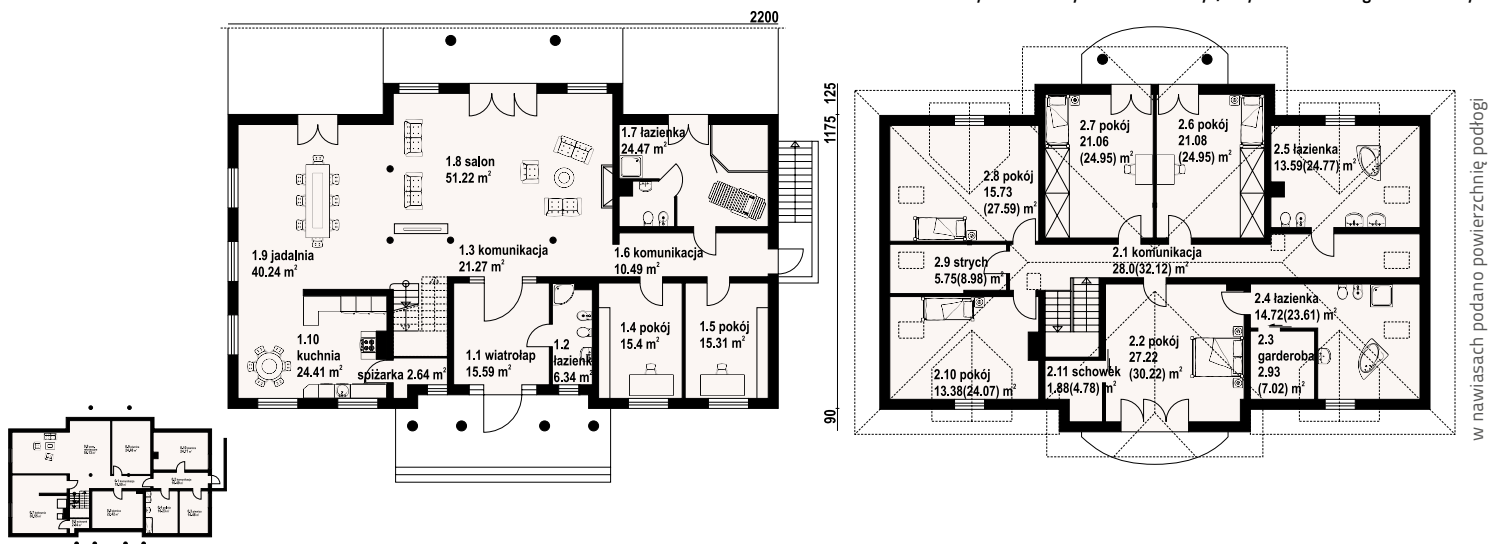


Więcej informacji o tym projekcie na: [www.dom-projekt.pl/1523](http://www.dom-projekt.pl/1523)  
tel. 12 274 08 22 tel.kom. 609 512 803 [biuro@dom-projekt.pl](mailto:biuro@dom-projekt.pl)





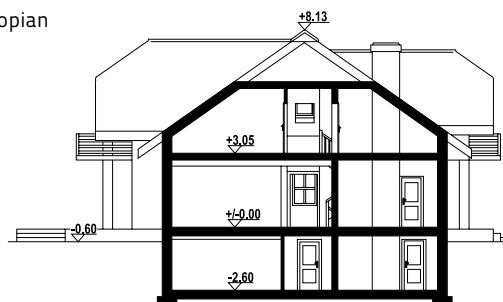
autorzy: arch. Władysław Piwowarczyk, artysta malarz Kinga Piwowarczyk



Duży, reprezentacyjny dom z poddaszem i podpiwniczeniem. Osiem pokoi, cztery łazienki. Na parterze funkcje codzienne, na poddaszu sypialnie, w piwnicach funkcje gospodarcze. Salon, jadalnia i kuchnia mają łącznie 115,87 m<sup>2</sup>. Z salonu wyjścia na taras i do ogrodu. Z łazienki i sauny wyjście na taras. Trzy pokoje poddasza mają balkon.

**Ściany zewnętrzne:** pustaki ceramiczne + styropian  
**Strop:** płyta żelbetowa  
**Pokrycie dachu:** dachówka ceramiczna

powierzchnia użytkowa	382,09 m <sup>2</sup>
+część gosp.	236,2 m <sup>2</sup>
powierzchnia zabudowy	277,34 m <sup>2</sup>
kubatura	1820,29 m <sup>3</sup>
kąt nachylenia dachu	35°
wys. kalenicy	8,73 m
min. wymiary działki	30,55x23,5 m



gdów nowy 9x - inny widok



gdów nowy 9x - odbicie lustrzane

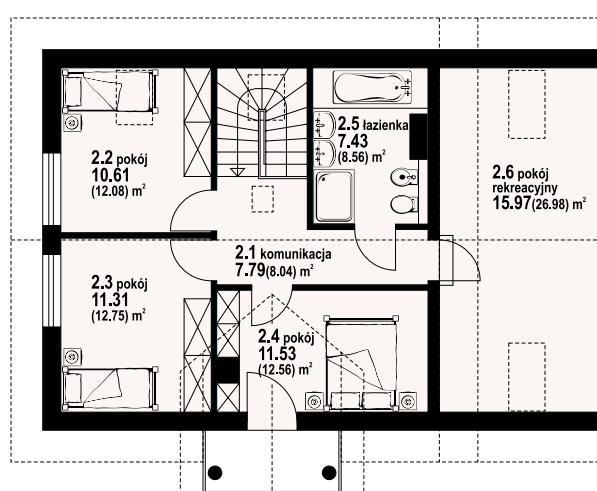
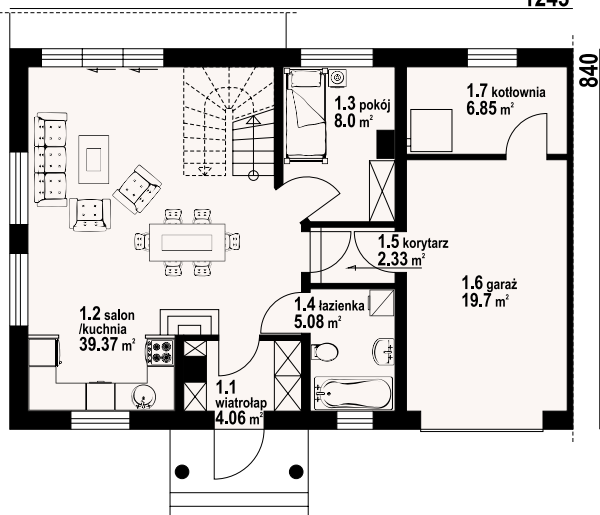




autorzy: arch. Władysław Piwowarczyk, artysta malarz Kinga Piwowarczyk

1243

w nawiasach podano powierzchnię podłogi



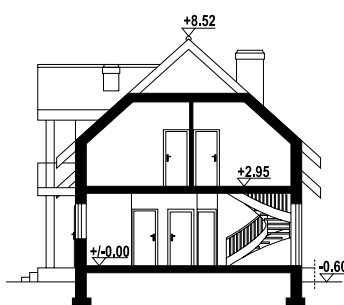
pruszków ab - inny widok



Dom - bliźniak. Każdy segment składa się z: dużego salonu z aneksem kuchennym, kominkiem i wyjściem na taras. Pokój, łazienka, komunikacja, wiatrołap i przejście do garażu. Garaż, kotłownia. Na poddaszu cztery pokoje, łazienka, balkon i komunikacja. Zwarta bryła budynku i dach dwuspadowy sprzyjają szybkiej i taniej budowie i niskim kosztom eksploatacji.



mirów 88 dws - projekt podobny



Ściany zewnętrzne: pustaki ceramiczne + styropian  
Strop: płyta żelbetowa  
Pokrycie dachu: dachówka ceramiczna

powierzchnia użytkowa	123,48 m <sup>2</sup>
+część gosp.	53,1 m <sup>2</sup>
powierzchnia zabudowy	208,82 m <sup>2</sup>
kubatura	999,74 m <sup>3</sup>
kąt nachylenia dachu	42°
wys. kalenicy	9,12 m
min. wymiary działki	16,43x32,9 m

Warianty i projekty podobne dostępne na stronie [www.dom-projekt.pl](http://www.dom-projekt.pl)

zeskanuj kod QR aby wyświetlić kartę projektu online

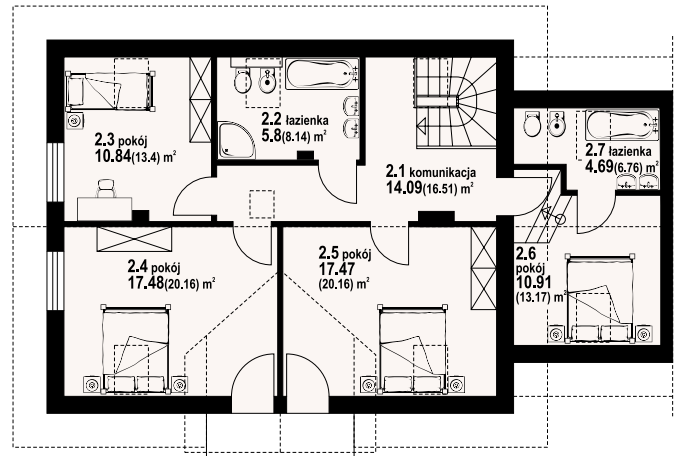
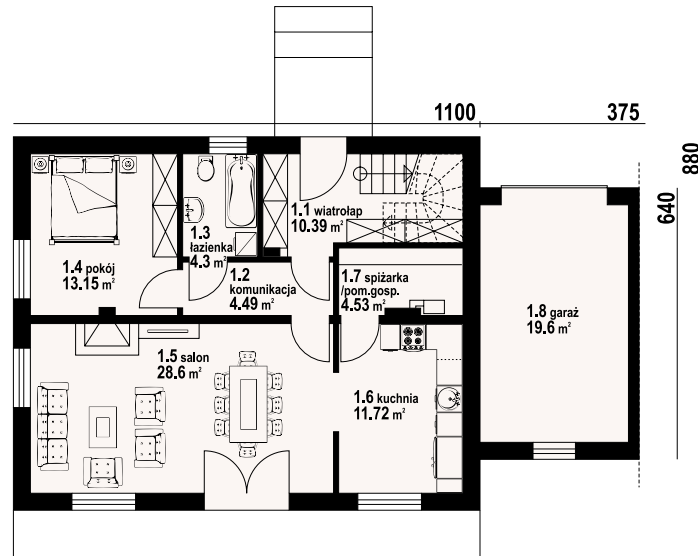


Więcej informacji o tym projekcie na: [www.dom-projekt.pl/1015](http://www.dom-projekt.pl/1015)  
tel. 12 274 08 22 tel.kom. 609 512 803 [biuro@dom-projekt.pl](mailto:biuro@dom-projekt.pl)





autorzy: arch. Władysław Piwowarczyk, artysta malarz Kinga Piwowarczyk



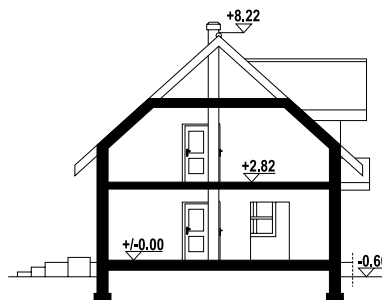
w nawiasach podano powierzchnię podłogi



Budynek bliźniaczy. Każdy segment składa się z : dużego salonu z kominkiem, wyjściem na duży taras i przejściem do dużej kuchni. Pokój, łazienka, wiatrołap, spiżarka, komunikacja i garaż. Na poddaszu cztery pokoje, dwie łazienki, dwa balkony i komunikacja. Zwarta bryła budynku i dach dwuspadowy sprzyjają szybkiej i taniej budowie i niskim kosztom eksploatacji.

**Ściany zewnętrzne:** pustaki ceramiczne + styropian  
**Strop:** płyta żelbetowa  
**Pokrycie dachu:** dachówka ceramiczna

powierzchnia użytkowa	307,86 m <sup>2</sup>
+część gosp.	48,26 m <sup>2</sup>
powierzchnia zabudowy	241,6 m <sup>2</sup>
kubatura	1080 m <sup>3</sup>
kąt nachylenia dachu	42°
wys. kalenicy	8,82 m
min. wymiary działki	37,5x16,8 m



tomaszów g bliźniak - inny widok



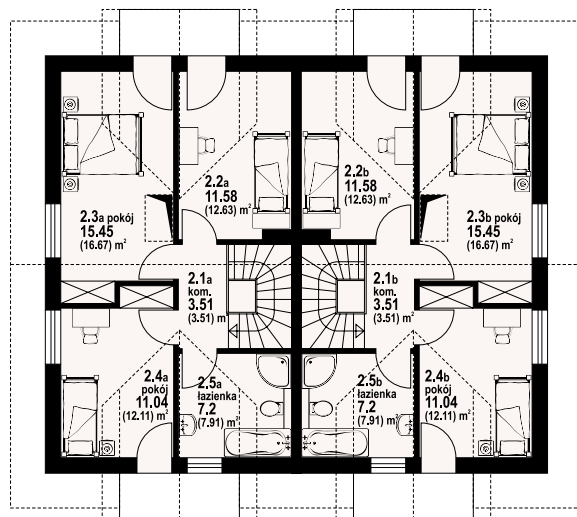
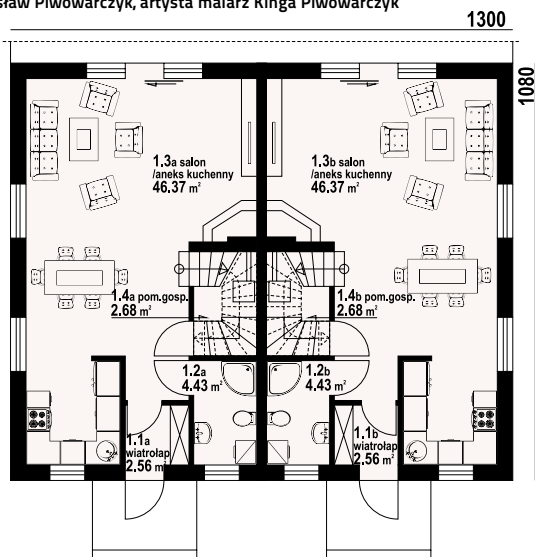
tomaszów ab - projekt podobny





autorzy: arch. Władysław Piwowarczyk, artysta malarz Kinga Piwowarczyk

w nawiasach podano powierzchnię podłogi



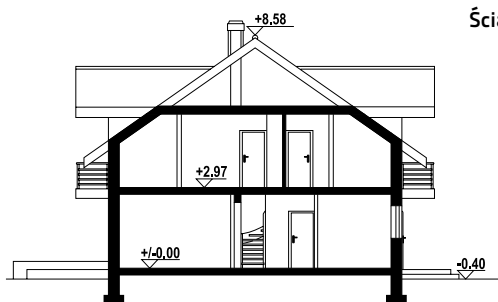
piaskowo ab - inny widok



Dom z dwoma mieszkaniami. W każdym mieszkaniu: na parterze duży salon z aneksem kuchennym, kominkiem i wyjściem na taras. Łazienka, wiatrołap, pomieszczenie gospodarcze i schody na poddasze. Na poddaszu trzy pokoje, łazienka, komunikacja i dwa balkony. Zwarta bryła budynku i dach dwuspadowy sprzyjają szybkiej i taniej budowie i niskim kosztom eksploatacji.



piaskowo 3 ab - projekt podobny



**Ściany zewnętrzne:** pustaki ceramiczne + styropian  
**Strop:** płyta żelbetowa  
**Pokrycie dachu:** dachówka ceramiczna

powierzchnia użytkowa	209,64 m <sup>2</sup>
powierzchnia zabudowy	140,4 m <sup>2</sup>
kubatura	862,44 m <sup>3</sup>
kąt nachylenia dachu	35°
wys. kalenicy	8,98 m
min. wymiary działki	21x18,8 m

Warianty i projekty podobne dostępne na stronie [www.dom-projekt.pl](http://www.dom-projekt.pl)

zeskanuj kod QR aby wyświetlić kartę projektu online

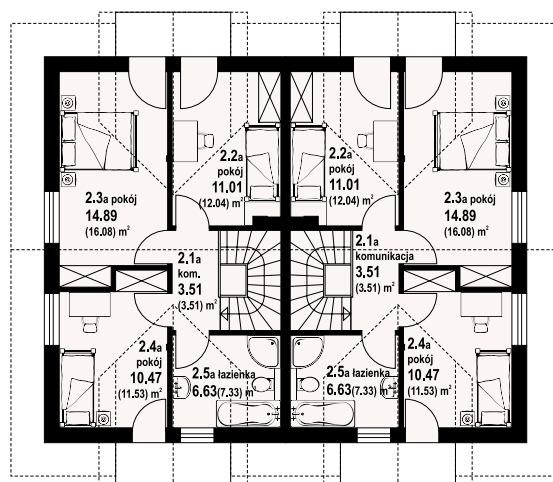
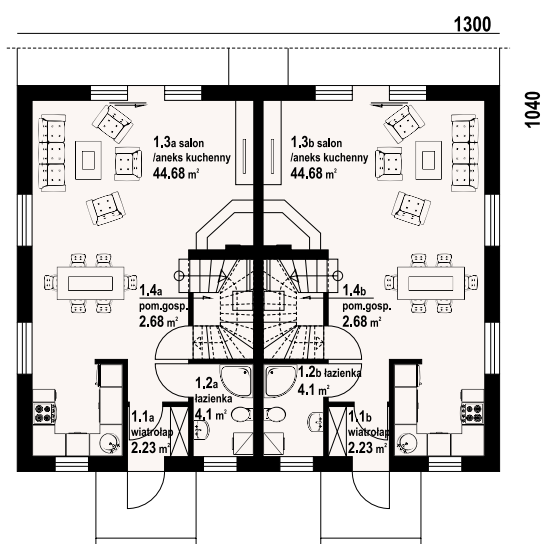


Więcej informacji o tym projekcie na: [www.dom-projekt.pl/1040](http://www.dom-projekt.pl/1040)  
tel. 12 274 08 22 tel.kom. 609 512 803 [biuro@dom-projekt.pl](mailto:biuro@dom-projekt.pl)





autorzy: arch. Władysław Piwowarczyk, artysta malarz Kinga Piwowarczyk



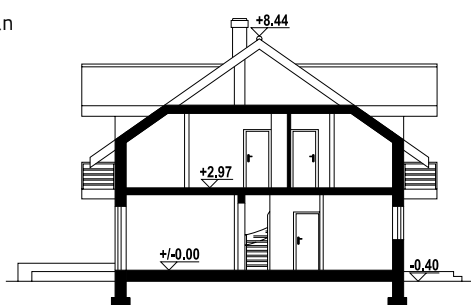
w nawiasach podano powierzchnię podłogi



Dom z dwoma mieszkaniami. W każdym mieszkaniu: na parterze salon z aneksem kuchennym, kominkiem i wyjściem na taras. Łazienka, wiatrołap, pomieszczenie gospodarcze i schody na poddasze. Na poddaszu trzy pokoje, łazienka, komunikacja i dwa balkony. Zwarta bryła budynku i dach dwuspadowy sprzyjają szybkiej i taniej budowie oraz niskim kosztom eksploatacji.

**Ściany zewnętrzne:** pustaki ceramiczne + styropian  
**Strop:** płyta żelbetowa  
**Pokrycie dachu:** dachówka ceramiczna

powierzchnia użytkowa 200,4 m<sup>2</sup>  
 powierzchnia zabudowy 135,2 m<sup>2</sup>  
 kubatura 823,9 m<sup>3</sup>  
 kąt nachylenia dachu 35°  
 wys. kalenicy 8,84 m  
 min. wymiary działki 21x18,4 m



piaskowo 5 ab - inny widok



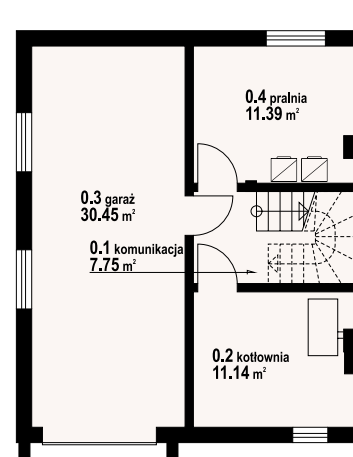
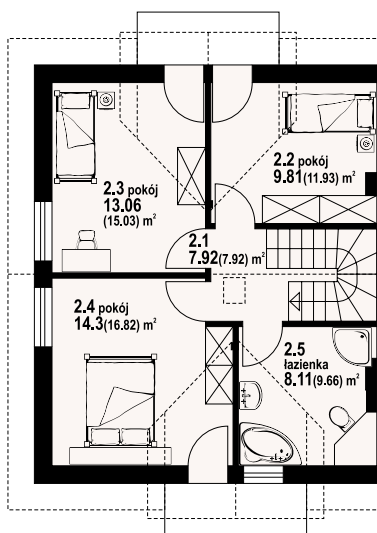
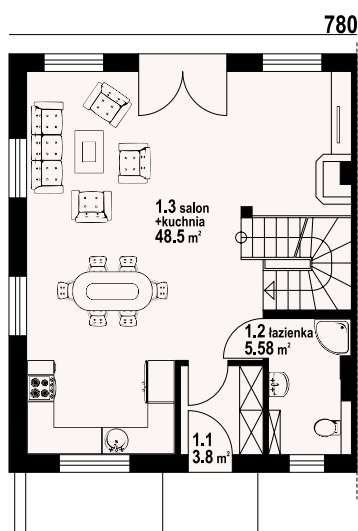
piaskowo 3 ab - projekt podobny





autorzy: arch. Władysław Piwowarczyk, artysta malarz Kinga Piwowarczyk

w nawiasach podano powierzchnię podłogi



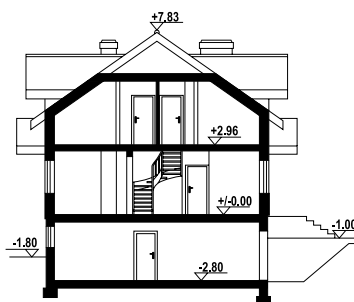
gładyszówka ab - inny widok



Dom jednorodzinny z dwoma mieszkaniami. Mieszkania są identyczne (lustrzane odbicie). Każde z nich składa się z: dużego salonu z aneksem kuchennym, kominkiem i schodami na poddasze. Łazienka, wiatrołap. Na poddaszu trzy wygodne pokoje, duża łazienka, komunikacja i dwa balkony. W piwnicach garaż, kotłownia i pralnia. Zwarta bryła budynku.



gilowo 9ab - projekt podobny



**Ściany zewnętrzne:** pustaki ceramiczne + styropian  
**Strop:** płyta żelbetowa  
**Pokrycie dachu:** dachówka ceramiczna

powierzchnia użytkowa	222,16 m <sup>2</sup>
+część gosp.	121,46 m <sup>2</sup>
powierzchnia zabudowy	155,1 m <sup>2</sup>
kubatura	1259,7 m <sup>3</sup>
kąt nachylenia dachu	35°
wys. kalenicy	8,83 m
min. wymiary działki	20x23,8 m

Warianty i projekty podobne dostępne na stronie [www.dom-projekt.pl](http://www.dom-projekt.pl)

zeskanuj kod QR aby wyświetlić kartę projektu online

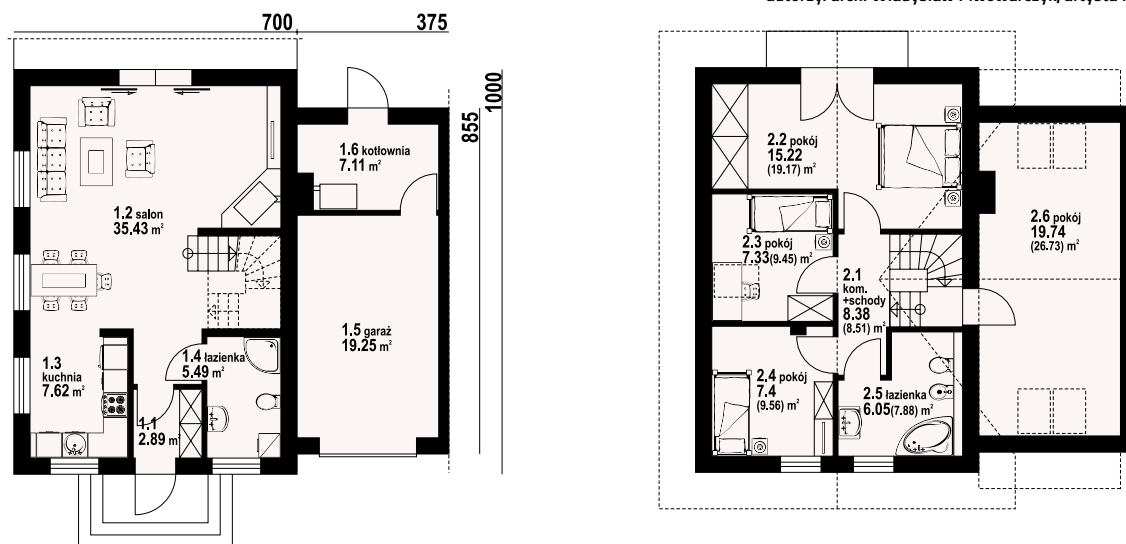


Więcej informacji o tym projekcie na: [www.dom-projekt.pl/963](http://www.dom-projekt.pl/963)  
 tel. 12 274 08 22 tel.kom. 609 512 803 [biuro@dom-projekt.pl](mailto:biuro@dom-projekt.pl)





autorzy: arch. Władysław Piwowarczyk, artysta malarz Kinga Piwowarczyk



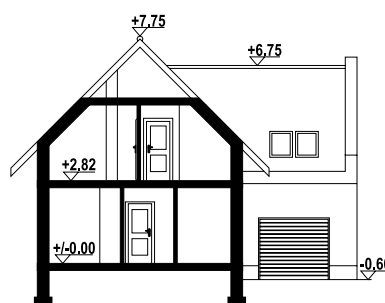
w nawiasach podano powierzchnię podłogi



Dom bliźniak. Składa się z dwu segmentów. W każdym segmencie: na parterze: duży salon z aneksem kuchennym, kominkiem, wyjściem na taras i schodami na poddasze. Łazienka, wiatrołap, garaż i kotłownia. Na poddaszu cztery pokoje, łazienka, komunikacja, balkon.

**Ściany zewnętrzne:** pustaki ceramiczne + styropian  
**Strop:** płyta żelbetowa  
**Pokrycie dachu:** dachówka ceramiczna

powierzchnia użytkowa	231,1 m <sup>2</sup>
+część gosp.	52,72 m <sup>2</sup>
powierzchnia zabudowy	204,3 m <sup>2</sup>
kubatura	1026,3 m <sup>3</sup>
kąt nachylenia dachu	45°
wys. kalenicy	8,35 m
min. wymiary działki	29,52x18 m



gronowo xy bliźniak - inny widok



gronowo x - pojedynczy segment



## Dolnośląskie

Bolesławiec Śląski, ul. Jana Sobieskiego 11, Biuro Architektoniczno – Konstruktoryjno-Kosztorysowe, Remigiusz Olejnik, 603-981-032

Bolesławiec Śląski, ul. Okrzei 7, DERBY BIURO PROJEKTÓW, 660-123-493

Bolesławiec Śląski, ul. Stokrotek 28, `Fundament` Piotr Żurowski, TEL. 603-181-898

Bolesławiec, ul. Ogrodowa 6, p.109, Projektowy Zespół Autorski Janusz Skurski, Stanisław Turek s.c., 757-326-122

Chocianów, Odrodzenia 7/10, Zakład Usług Projektowych i Ogólnobudowlanych `ARCH-BUD` Henryk Kubiak, 693-583-004

Dzierżoniów, os. Błękitne 23B/18, Biuro Projektowo-Handlowe &IRA Irena Owczarek-Grabczyńska, 602-773-853

Jawor, Wrocławska 26, GEOBUD Usługi Geodezyjno – Kartograficzne Doradztwo Projektowe i Budowlane, 76 871-12-22

Jelcz Laskowice, Makowa 8, PRINCIPUM Biuro Obsługi Nieruchomości Maria Zabska, 71 318-28-66, 669-933-660

Jordanów Śląski, ul. Wrocławska 81, Zarzący Konstrukcje Budowlane Przedsiębiorstwo Projektowania i Realizacji Inwestycji, Rafał Zarzycki, 71/316-15-13, 600-332-345

Kłodzko, ul. Okrzei 7, Pracownia Architektoniczno-Urbanistyczna mgr inż.arch. Andrzej Sankowski, 608-778-685

Legnica, ul. Chojnowska 54, House Invest Nieruchomości Sp. z o.o., 510-630-900

Legnica, ul. Kościuszki 20/7, STUDIO AN Alicja Niejska, 76/852-23-95, 606-921-563

Legnica, Wjazdowa 3/1a, Pracownia projektowa `ArcAD` Wiktor Podgórski, 512-366-163

Lubin, ul. Skłodowskiej-Curie 177, Studio Soko Karolina Stohrij , 512-714-585

Lubin, Wyszyńskiego 18B, Zakład Usługowo - Projektowy `PROBUD` Andrzej Podbucki, 76 847-48-32

Lwówek Śląski, ul. Asnyka 1, Biuro Inżynierskie Bogumiła Bytnar, 663771376, 663 77 13 76

Łozina, Wrocławska 26, DOMBUD Jakub Pisarek, 71 315-48-73, 693-543-180

Mirsk, os. Słoneczne 11, Studio Projektów Gotowych Anna Siemaszko, 75 783-45-06, 506-181-276

Nowogrodziec, Parzyce 67, Usługi Projektowe – Joanna Rutyna, 606-129-207

Nowogrodziec, ul. J. Słowackiego 27, Biuro Projektowe Andrzej Jonik, 75 73 10 660, 510 211 524

Oborniki Śląskie, ul. Wrocławska 4/7, Grzegorz Krystyniak Autorska Pracownia Projektowa, 730-780-760

Oleśnica Śląska, Boguszyce 126, Usługi Geodezyjne Leszek Kaczowski, 607-488-581

Oleśnica Śląska, Sikorskiego 5a/2, `LECHBUD` Leszek Nawrot, 601-739-709

Oleśnica Śląska, ul. H.Radlińskiej 14, Biuro budowlane Paweł Onysko, 795-753-679

Oleśnica Śląska, ul. Młynarska 7, Biuro Projektów `Nawrot` , 71/314-94-85

Oleśnica Śląska, ul. Tadeusza Rejtana 20, KRYSBUD Krzysztof Zawodnik, 693-700-438

Oleśnica Śląska, ul. Wileńska 3A/2, ARCHIGRA Biuro Projektowe, Grażyna Rajewska, 695 886 598

Oława, B. Chrobrego 17, ETka - Projekt Tomasz Kaczmarek, 71 303-28-05, 603-685-925

Oława, ul. Bażantowa 9A, Pracownia Projektowa DOMUX mgr inż. Jacek Baliński, 606444320, 606-444-320

Polanica Zdrój, ul. Brzozowa 9, Pronad Usługi Inwestorskie Henryk Czaja, (74) 86-82-606

Połkowice, ul. Browarna 4, `Architekt` Pracownia Projektowa Jolanta Jasinowska, 607-268-749

Raciborowice Górne, Tomaszów Bolesławiecki 132A, Studio H2O Usługi Inżynierskie Elżbieta Korniak, 504 260 480

Struga, Główna 94, Marulka Ratusznik Budowanie i Murowanie Nadziemne i Podziemne Sp. z o.o., 74 886-40-55

Syców, ul. Kępińska 2/4, Pracowania Projektowa Joanna Gagała, 502354511, 502-354-511

Syców, ul. Ogrodowa 11a/3, Biuro Projektów i Wycen Nieruchomości Dariusz Biernat, 601-934-745

Świdnica Śląska, ul. Jarzębinowa 12, ADMAR Budownictwo Joanna Antoniak, 608-814-690

Świętoszów, ul. Koszarowa 33, Michał Gancarczyk PROJEKTOWANIE I NADZÓR INWESTYCJI BUDOWLANYCH, 501-249-964

Trzebnica, Piaskowskiego 35, KINGDOM Usługi Projektowe Kinga Olejnik, 609434307, 609-434-307

Trzebnica, ul. Bolesława Chrobrego 87, Przedsiębiorstwo Projektowo-Budowlane mgr inż. Zbigniew Zarzeczny, 606-682-065

Trzebnica, ul. Piaskowskiego 35, ZAKŁAD USŁUG PROJEKTOWYCH ALICJA BACKER , 71 3120720, 603 700 939

Trzebnica, Wiosenna 26, AKCES Jacek Dudek-Zaborowski, 71 312-04-60

Wołów, ul. Trzebnicka 20, BIURO PROJEKTÓW `DOM` , 604-787-403

Wrocław, Plac Kościuszki, PRO studio Joanna Woźniwodzka, 71/387 49 98

Wrocław, al. Kasztanowa 25, Biuro Projektowo-Handlowe, 71 337-30-37

Wrocław, Himalajska 6A/6, Pracownia Architektoniczna Iwona Grzywalska, 600-830-918

Wrocław, Plac Solny 16, ŚWIAT NIERUCHOMOŚCI BRACIA JUSZCZAK s.c, 71-330-55-00

Wrocław, ul. Cukrowa 15B/6, T-SQUARE Fabryka Projektu Dominika Kieras-Kuzdra, 692 265 318

Wrocław, ul. Kaszubska 3, Biuro Projektowe SELDOM Elżbieta Dąbrowska, 71 328 94 62

Wrocław, ul. Klasztorna 35/2, MD PROJEKT & CONSULTING SP.ZO.O., Sobótka k. Wrocławia, ul. Szkolna 8, OMEGA INŻYNIERIA BUDOWLANA Jacek Żuk, 608-79-97-15

## Kujawsko-Pomorskie

Aleksandrów Kujawski, Stawki ul. Szkolna 20, Projektowanie i Nadzrоровanie Janusz Bednarski, 54/282-33-30, 509-797-188

Aleksandrów Kujawski, Wojska polskiego 31b, ARCHI-TEC Projekty, Sławomir Preis, 54/ 282-36-11

Brodnica, Kamionka 7, PRESTO Irena Betlejewska, 602-336-474

Brodnica, ul. Gwardii Ludowej 41, FSpjekt Pracownia Projektowa, 56/ 646-13-24

Bydgoszcz, Kutrowa 8, Biuro Usług Technicznych `DAKO` S.C. Danuta Konieczny, Marek Konieczny, 52 372-29-56

Bydgoszcz, Poznańska 27/3, Biuro Projektowe DELTA s.c., 52 321-25-85, 697-994-997

Bydgoszcz, ul. 11 Listopada 16, PPHU SPEKTRUM, 502-376-415

Bydgoszcz, ul. Grzymały Siedleckiego 8/16, ARCO Rafał Kozłowski, 692-487-573

Bydgoszcz, ul. Indyjska 26, PROJ-COMPLEX Małgorzata Teresa Kaczmarek , 600878115, 600-878-115

Bydgoszcz, ul. Jagiellońska 109/12, INWESTYCYJNY NADZÓR W BUDOWNICTWIE, WIESŁAW PERLIK, 52 346-24-24

Bydgoszcz, ul. Nakielska 88, Michał Ratajczak Konst-Bud, 606-215-220, 790-399-355

Bydgoszcz, ul. Powstania Listopadowego 11/43, Pośrednictwo Handlowe Maciej Zimnowoda, 509-276-657

Bydgoszcz, ul. Szarych Szeregów 2c / 43, SATOR Marcin BLOCK , 602-486-112

Bydgoszcz, ul. Wyspowa 20 , Usługi Projektowe Anna Gramza-Jurek , 783-961-365

Bydgoszcz, ul. Szajnochy 14, Biuro Projektowe Nasz Dom, Krzysztof Błażewicz, 530-005-016

Bydgoszcz, Wyżolenia 98/16, Tymbud Wiesław Tymeek, 695-382-626

Głogów, Kosmonautów Polskich 87/7, Pracownia Projektowa KONSTRUKTOR Marek Raczkowski, Jacek Szczurek, 76 831-39-60

Grudziądz, ul. Gen. Bema 39, Terenowy Zespół Usług Projektowych Katarzyna Gołczyk-Leśniewicz , 607-067-666

Grudziądz, ul. Solna 2, Pracownia Architektoniczna, Czajka Tomasz, 600-076-113

Grudziądz, ul. Stara 20/3, JM Madej Janusz, 605 602 686

Inowrocław, ul. B.Chrobrego 45, Projektowanie i Nadzór Budowlany Alicja Włodarek, 605-825-031

Inowrocław, ul. Bolesława Chrobrego 61, DBD STUDIO Szczupakowski Patryk, 609-793-960

Inowrocław, ul. Studzienna 12/14, BUDTRANS Ewa Maria Wojciechowska, Usługi Budowlane , Sprzęt Geodezyjny, , 694-112-188

Koronowo, Paderewskiego 15, Usługi Projektowe Piotr Jagielski, 52 382-25-52

Lipno, Tulipanowa 14, P.U.H. `Techmet` Stanisław Sławkowski, 603-379-020

Lipno, Złotopole 68A, Pracownia Projektowa Elżbieta Jakóbczak, 605-425-782

Łabiszyn, ul. Polna 9, Hajost Janusz Przedsiębiorstwo projektowo-handlowo-usługowe `JPH` , 602-464-052

Mogilno, ul. Ogrodowa 1, Usługi Geodezyjne Geogold, Izabela Dąbrowska, 609-343-140

Rypin, ul. Młeczarska 18, Przedsiębiorstwo Wielobranżowe INVEST, Piotr Kamiński , 501956555, 501-95-65-55

Skrwino, Okalewo 156 a, DATBUD Nadzory, projekty budowlane, Bożena Słomska, 608-845-910

Świecie n. Wisłą, ul. Wojska Polskiego 77/25 , Usługi Projektowo-Budowlane Halina Krawczyk, 52/ 33-14-876

Toruń, Grunwaldzka 66, P.W. `TAXLAS` s.j. Jerzy Nasilowski, 56 654-42-99

Toruń, Kościuszki 41/47, INWEST PROJEKT, Autorskie Biuro Projektów i Usług Sp. z o.o. , 56 623-20-77

Toruń, Kościuszki 49D, Geotechnika sp. z o.o., 56 655-80-40

Toruń, ul. Brzozowa 54 , Pośrednictwo w Usługach Projektowych Bogumiła Tomaszewska, 56/ 65-481-50, 600-938-585

Toruń, ul. Długa 25/39, KARBUD PROJEKT, EWA KARPA , 509-685-936

Tuchola, ul. Grunwaldzka 6/4, Chatka Projekty Domów s.c., Dagmara Ciznowska, Jerzy Szulc, Marcin Olcha, 52/ 52-03-168, 505-923-448

Włocławek, Chmielna 22A/1, Projektowanie i Nadzór Budowlany, Gabriela Bąbińska , 54/232-52-88

Włocławek, Strzelecka 2A, Max Poland Sp. z o.o. , 54 235-59-10

Włocławek, ul. Strzelecka 2A, BUDEXPAN SP. Z O.O. , 696-855-238

Żnin, Plac Wolności 21, Biuro Usług Projektowych i Obsługi Inwestycji DWG Marcin Zwierzykowski, 600-500-262

## Lubelskie

Bełżyce, Babin 207, PUH `SANEKO` Jerzy Bancer, 600-32-71-03

Biała Podlaska, Kęta 10, Master-Cieślicki s.j.. 603-931-888

Biłgoraj, Gromada 80, Usługi Projektowe Jan Brodziak, 505-668-344

Biłgoraj, Komorowskiego 13, Usługi Projektowe Nadzór Techniczny, Wycena Nieruchomości Ryszard Wojda, 84 686-46-22

Biłgoraj, ul. 3 Maja 11, InCREO Lucyna Cichoń-Sachar, 504-770-420

Biłgoraj, ul. Gałczyńskiego 18, DJ PROJEKT SP z o.o. 600-811-761

Biłgoraj, ul. Lubelska 3 lok. 22. Kancelaria Nieruchomości Paweł Furmanek, 84 686-03-05, 507-020-304

Bychawa, ul. Wandzin 70, kwadrat.pro Daniel Januszek. 601-196-150

Bychawa, ul.Gen. Władysława Andersa 5, USŁUGI PROJEKTOWE I INWESTYCYJNE Damian Śródek. 693-533-016

Chełm, ul. Browarna 2 c, Zakład Usług Projektowych i Inwestycyjnych, Wiesław Kawarski, 501-164-909

Chełm, ul. Graniczna 9, PLAN B Justyna Banaszak. 608-841-689

Chełm, ul. Kopernika 29/4, Agencja Obsługi Nieruchomości inż. Kazimierz Dziurdź, 82/565-18-44

Chełm, ul. ks. Jerzego Popiełuszki 13, Studio Projektowe NAFF Grzegorz Nafalski, 504-710-807

Dęblin, ul. Okólna 57, P.H.U WIMAR HENRYK LIPIEC, 602304988, 602-304-988

Janów Lubelski, Sukienicza 43, Biuro Usług Projektowo - Inwestycyjnych `ALFA` Zygmunt Szczesny, 15 872-46-94

Jeziorzany k. Radzyna Podlaskiego, SKARBICIESZ 2, P.U.I WALMIT, 781-701-492

Józefów n. Wisłą, ul. Polska 8c/14, A3 Pracownia Projektowa Architektura i Budownictwo, Tomasz Gawlik. 664-998-711

Krasnystaw, Poniatowskiego 8a, PROGOT Żebrowska Janina, 82/576-16-13

Kraśnik Lubelski, Wyżnianka Kolonia 87C, MAR-PRO Marcin Kwiatek, 693-633-373

Lubartów, Rynek II/8, P.H.U `ARCHIKON` Sylwester Matyjaszczyk, 81 854-38-44

Lubartów, Skrobów Kolonia 28R, Pracownia Projektowa, Paweł Ligeza, 691-696-022

Lubartów, ul. Juliusza Słowackiego 21/13, Projektowanie i Nadzór Budowlany mgr inż. Marcin Zdunek, 501-389-920

Lubartów, ul. Lubelska 85/11, Pracownia Projektowa ARCHISTUDIO Krzysztof Zsostak, 693-114-682

Lubartów, ul. Partyzancka 9, ARKON Artur Krupa, 81-85-53-000, 607-050-977

Lublin, al. Piłsudskiego 13, Przedsiębiorstwo Wielobranżowe ZUP Sp. z o.o., (81) 532-60-83

Lublin, ul. Czechowska 4, Biuro Usług Wydawnictwo Budowlane GEPBUD Maciej Miśkiewicz, 81 532-50-37

Lublin, ul. Gesia 15 / lok.2, F.F. Development Sp. zo.o.. 510-098-320

Lublin, ul. Graniczna 4/10, Przedsiębiorstwo Handlowo-Usługowe Anna Czerska, 505-129-881

Lublin, ul. Ignacego Domeyki 3 lok.1, Autorska Pracownia Architektoniczna TAB Karolina Tabor. 507-30-69-69

Lublin, ul. Paderewskiego 18/68, Zakład Usług Projektowych Elżbieta Marek. 503 072 803

Lublin, ul. Przy Stawie 4/42, Usługi projektowe Piotr Bogusz, 697241939, 697 241 939

Lublin, ul. Wróbla 66/05, Adrianna Franczewska, Nieruchomości, 81/ 525 29 68, 535-95-92-95

Łęczna, Aleja Jana Pawła II 76, Pracownia Projektowa `TEKTUM` arch. Irmına Lisiecka, 81 462-71-23

Łęczna, ul. Średnia 3, Kowalscy Pracownia Sp. z o.o.. tel. 720-774-143

Łuków, Kryнка 133, Zakład Remontowo - Budowlany `Cyklop` sp. z o.o., 25 798-31-73

Łuków, Łazy 86, Usługi Projektowe i Budowlane Józef Stanisław Juchnikowski, 25 798-39-11

Łuków, ul. Dmocha 24, Pracownia Projektowa `PARCELA` 608-475-225

Łuków, ul. Spółdzielcza 5A, PROTOM Tomasz Zarzeczny. 781 996 333

Łuków, ul. Staropijarska 22 , Biuro Projektowe GRAFOS Duczowska Izabela, 25-798-78-40

Modliborzycze k. Kraśnika Lubelskiego, Janówek 10A, Komis Projektów Zenon Nieradka, 608-344-844

Nałęczów, ul. Władawa Lasockiego 8/5 , Firma Usługowo-Projektowa `STERN` Tomasz Dymel, 608-813-503

Puławy, ul. Kwiatowa 16, A.M.Designe Al Mchawrab , 605-404-430

Puławy, ul. Polskiego Czerwonego Krzyża 9/1, Elżbieta Kaca Pracownia Projektowa BDB Projekt, 506-726-149

Puławy, ul. Włostowicka 237, Projektowanie w budownictwie Paweł Stefanowicz, 81 888 333 0, 601-265-500

Puławy, Zbożowa 18, Pracownia Projektowa Piotr Wideliski, 601-213-431

Radzyń Podlaski, Janusza Korczaka 2/9, Firma Handlowo-Usługowa Krystyna Koczkodaj, 506-114-456

Sitno k. Zamościa, Stabórów 159, BUDPOL Paweł Miszczuk, (84) 542 10 94, 512-277-853

Susiec Tomaszowski, Długa 63, Usługi Projektowe i Nadzory Budowlane Mieczysław Rebizant, 846654802, 604493296

Szastarka, Blińów Pierwszy 62, Usługi Projektowe Janusz Saganowski, 667-501-716

Świdnik k. Lublina, al. Lotników Polskich 91, PHU PROMETBUD mgr Barbara Brzozowska. 696-540-877

Świdnik k. Lublina, Kalinówka ul. Malinowa 7, Ekodomator Sp. z o.o. Sp.k.. tel. 607-321-143



Świdnik k. Lublina, ul. Okulickiego 7/19, ARTUBA Katarzyna Osina, 81 751-94-36

Tomaszów Lubelski, al. Południowa 41/D, Usługi Projektowe w Budownictwie Daniel Kaczkowski, 84 6650571, 600 219 115

Tomaszów Lubelski, Królowej Jadwigi 4, Pracownia Projektowa WIMAR Marek Wiśniewski, 604-121-159

Tomaszów Lubelski, ul. Wyspiańskiego 21/8, BIURO PROJEKTOWE Jan Dworzycy, 503-052-668

Tuchowicz, Jarczówek 43, D.G-Tig Dariusz Gołowski, 697-300-665

Włodawa, ul. Mickiewicza 7A, Projektowanie i Nadzór mgr. inż. Robert Kuryś, 601-165-975

Zamość, Partyzantów 94, Biuro Projektowe `Proj-Bud` Skrzętuła Robert, 693877667, 693-877-667

Zamość, ul. Okrzei 32, Biuro Projektów Archistrada, Architekt Arkadiusz Zbryrt, 604282041, 604-282-041

Zamość, ul. Partyzantów 94, Zakład Usług Projektowych Teresa Mazur, (84) 627-11-41

Zamość, ul. Przemysłowa 21/11, Usługi Projektowo - Budowlane Leszek Miszczuk, 608-41-49-75

## Lubuskie

Gorzów Wielkopolski, Jagiellończyka 17/3, Projektowanie Budowlane RZUP Jacek Kasierski, 95 722-82-26, 603-136-560

Gorzów Wielkopolski, ul. Czeresniowa 6 p.414, Projektowanie, Nadzory Budowlane Maria Mazurek, 501-130-987

Gorzów Wielkopolski, ul. Kosynierów Gdynińskich 93, Usługi Projektowo Kosztorysowe i Realizacja Inwestycji Lidia Bautrel, 605-035-342

Gorzów Wielkopolski, ul. Dowbora-Muśnickiego 21, Pracownia Projektowa `AIFA` Agnieszka Afanasik, 501 763 979, 530 670 585

Ślubice, ul. Kościuszki 1, ART PROJEKT, Luiza Golubska, 603 51 76 78

Ślubice, ul. Piska 4 , AUTORSKA PRACOWNIA PROJEKTOWA, ANNA SIENKIEWICZ, 508 260 740

Sulechów, Szkolna 9, P.W. `GEOMETRA` Andrzej Makary, 68 385-42-31, 601-873-064

Sulęcín, Kilińskiego 14, Biuro Projektów Janusz Momot, 601-070-667

Zielona Góra, Plac Matejki 34/2, FORUM Biuro Usługowo-Handlowe, 68 325-70-81, 607-480-571

Zielona Góra, ul. Piaskowa 1/9, MM- PROJITK Małgorzata i Maciej Górniak s.c.,

Zielona Góra, ul. Ptasia 25/1, Pracownia Polilinia Joanna Jurkowska, 883-790-509

Zielona Góra, ul. Zacisze 17 p. 206, CadPro Sebastian Kołodziej Biuro Projektów i Ekspertyz Budownictwa, 601-057-666

## Łódzkie

Dobroń, ul. Wrocławska 10b, VIS-A-VIS Ewa Senderowicz Karaś, 43/ 677-20-40

Inowódz, Królowa Wola 156, Usługi Projektowo – Budowlane Aleksander Kobalczyk, 609-765-496

Kutno, Konarskiego 1, SABEX Sebastian Janowski, 500-394-668

Kutno, ul. Władysława Jagiełły 1 lok.21, PLANBUD PRACOWNIA PROJEKTOWO-USŁUGOWA mgr inż. architekt Małgorzata

Kujawa, 605787055, 605-787-055

Łask, ul. Batorego 1 A, PROJEKTY BUDOWLANE Stanisław Zygmunt Kmiecik, 607-309-400

Łowicz, os. Dąbrowskiego 24, Biuro Usług Projektowych i Obsługi Inwestycji, `CE-BUD PROJEKT` Cezary Kwiatkowski, 606-910-919

Łowicz, ul. T.Kutrzeby 3, AGENCIA HANDLOWA MACIEJ JUSTYNA, 503-930-515

Łódź, ul. Czołenkowa 11, STYL-BAU Andrzej Koszczyński, 605-737-440

Ozorków, ul. Malinowa 20, Pracownia Usług Projektowych Anna Wydrzyńska, 42 718-37-55

Ozorków, ul. Wyszyńskiego 4, mgr inż. architekt Mariusz Kuzański, 504-141-437

Piotrków Trybunalski, ul. Gen. Stefana Grota Roweckiego 7 / 4, Kancelaria Geodezyjna Grzegorz Kwapisz, 512-267-627

Piotrków Trybunalski, ul. Migdałowa 35, Zakład Usług Budowlanych `JAKBUD`, 44/732-60-60

Radomsko, ul. Przedborskiej 267, YADAR Biuro Inżynierskie, Janosik Dariusz, 512-383-285

Rawa Mazowiecka, Katowicka 24 E, P.P.H.U. Budrem, 46 814-29-02

Rawa Mazowiecka, ul. Jana Sobieskiego 4/32, BIURO PROJEKTOWE KRESKA, Michał Majewski, 601-887-598

Sadkowiec, Paprotnia 7, LT-PROJEKT Tomasz Lewandowski, 504523614, 504-523-614

Skiermiewice, Jagiellońska 6/7G, Zespół Usług Projektowych Wojciech Hanuszkiewicz, 46 833-46-97, 601-287-020

Skiermiewice, ul. Mszczonowska 28A lok.4, AMS Architektura Maciej Skorupski, 502-103-303

Tomaszów Mazowiecki, ul. Św. Antoniego 54, MPD Paweł Pająk, 44/734-02-55

Tuszyn, ul. Leśna 25, PUH `BUD-EX` Bogumił Skorupski, 509-221-231

Wieluń, Ks. J. Popiełuszki 13, Projektowanie i Realizacja Inwestycji `Projekt Plus` S.C., 43 843-18-78

Zgierz, ul. Parzęczewska 34 m 42, `EM-BUD` P.U.H. Mariusz Lewacki, 604 516 070

## Małopolskie

Andrychów, ul. Krakowska 69, Biuro Usług Projektowych `LM Projekt`, Łukasz Młynarczyk, 698-33-22-57

Andrychów, ul. Wyzwolenia 40, PROKON Biuro Projektowe Łukasz Wcisło , 33/875-30-27, 694-854-975

Balice k. Krakowa, Szczyglice ul. Długa 92, AMG PROJEKT, Pracownia Architektoniczna – Budowlana, Mariusz Galus, 606-934-190

Bochnia, ul. Biała 20, BIURO PROJEKTÓW FASADA, Andrzej Moroński, 607-888-854

Bochnia, ul. Biała 21, Biuro Usług Projektowo-Inwestycyjnych, 14/612-51-42

Bochnia, ul. Kazimierza Wielkiego 11, Archi Projekt Biuro Projektowe s.c, Marcin Glód, Dariusz Kozak, 14 611-62-98

Bochnia, ul. Kazimierza Wielkiego 18, ARCHIDOM Biuro Projektów, K.Maj -Majewska, J. Jagielska- Norek, J.Mida sp.j, 14/ 611-93-10

Bochnia, ul. Proszowska 69, KB BIURO PROJEKTÓW, Krzysztof Bodurka, 661-942-455

Bochnia, ul. Św. Urbana 49, ARCHITAL - RAFAL STABRAWA, 511-70-62-28

Bośutów, Kalinowa 6, MS-BUD Michał Sokół, 501-598-048

Brzesko, Bucze 70, Biuro Projektowe KREATOR Ewa Milewska, 14 686-89-84, 609-209-061

Brzesko, Pl. Żwirki i Wigury 3, BIEL Biuro Projektów i Nieruchomości, 14 68-62-555

Brzeszcze, ul. Wspólna 46, PROJEKTOWANIE I NADZORY BUDOWALNE, INŻ. JANUSZ BARAN, 509089378, 509-089-378

Chrzanów, ul. Balińska 19, Firma Usługowo - Handlowa Lider H&H, Łukasz Hudzik, 509-428-777

Chrzanów, ul. Radki 5, Gloria Grażyna Bachowska - Senatus Consulto, 602-61-01-01

Dąbrowa Tarnowska, ul. Kopernika 67, BIURO PROJEKTÓW I NADZÓR BUDOWLANY, mgr inż. PAWEŁ BIEŚ, 14 642-24-89, 696-059-947

Dąbrowa Tarnowska, ul. Berka Joselewicza 1, Projektowanie i Nadzór Budowlany Andrzej Kita, 508144142, 508 144 142

Dobczyce, Rynek 37, Biuro Nieruchomości Stanisław Syptek, 12 271-38-15, 603-956-365

Gdów, Gdów 79, Biuro Projektowe `KOPIKA 1` Wojciech Dusza, 536145202

Gdów, Marszowice 244, Katarzyna Dusza-Bednarek, 607926551, 607-926-551

Gdów, ul. Bocheńska 1239, ARCHIKAŁO, Dorota Verey, 609146194, 609-146-194

Gorlice, ul. Biecka 10, Agencja Projektowo-Handlowa, PRO-AR ANNA HONKOWICZ, 18/ 307-03-10, 607-329-355

Gorlice, ul. Partyzantów 4, Prace Projektowe, Kosztorysy Jadwiga Beliak , 18/352-56-07

Gorlice, ul. Wróblewskiego 17/3, MSPROJEKT Projektowanie i Nadzór, 504-577-690

Grybów, Biała Niżna 142, Usługi Projektowe Stanisław Ryszard Niepsuj, 605 360 886

Iwanowice k. Słomnik, Maszków 33, Firma Handlowo Usługowo Budowlana, PRO-KOMPLEX Marta Pióro, 606-833-967

Iwanowice k. Słomnik, ul. Ojcowska 99, Ard-Geo Usługi geodezyjno – Projektowe Andrzej Śmiełek, 510211591, 510-211-591

Iwkowa, Iwkowa 15, Usługi Projektowo-Kosztorysowe, Nadzory Budów Stanisław Piechowicz, 501463352, 501-463-352

Kalwaria Zebrzydowska, Brody 550, ARCHITEKTONICZNA PRACOWNIA PROJEKTOWA, Andrzej Mielecki, 604552501, 604 552 501

Kasina Wielka, Kasina Wielka 556, Pracownia Projektowa Skowronek, mgr inż. Łukasz Skowronek, 880807164, 880-807-164

Kęty, os. Kamieniec 60, Zbigniew Dziedzic PRACOWNIA PROJEKTOWA, tel. 600-925-853

Kocmyrzów, ul.Gościnną 12, EFEKT BIURO NIERUCHOMOŚCI Katarzyna Sokół, 501598048, 501-598-048

Kraków, Mostowa 4/4, Kronenberg Architekci, Anna Komorowska, 605-09-99-09

Kraków, os. Kolorowe 7/18, DOMEDIA STUDIO Anna Piątek, 605571511, 605-571-511

Kraków, ul. Gościnną 15, TOMASZ FIGLARSKI ARCHITEKT, 602 698 997

Kraków, ul. Kłasztorna 9 c, DMC Marek Czowicki, 502-749-910

Kraków, ul. Wrocławska 37a, lok. 314, Aprojekt STUDIO Mariusz Grzybek, 12 346 11 94, 502 853 957

Kraków, ul. Zakopiańska 73/97, Autorska Pracownia Projektowa, arch. Joanna Ślęczek, 608 088 236

Krośnice, ul. Dunajcem, ul. Jagiellońska 95, Biuro Projektów i Nieruchomości MPROJEKT, 664-023-980

Królówka, Królówka 496, NL PROJEKT, Iwona Krakowska, 888137544, 888-137-544

Krynica, ul. Czarny Potok 15/24, Projektowanie, kosztorysowanie, nadzory, Ryszard Marciszewski, 501-462-875

Krynica, ul. Ludowa 16, Piotr Pajor - Projektowanie. Kosztorysowanie, Nadzory, 605-858-939

Krzyszowice, Grunwaldzka 12, `DOM` Maciej Matysik, 12 2826524

Krzyszowice, ul. Grunwaldzka 12, Pracownia Projektowo-Usługowa DOM, 504277367, 504-277-367

Libiąż, ul. Jaworowa 70, Usługi Projektowe Studio33 Michał Nowakowski, 514-656-152

Limanowa, ul. Tarnowska 2, Pracownia Projektowania Architektoniczno-Inżynierskiego M3-Projekt, Magdalena

Ociepka-Miśkówiec, 501-155-582

Lipinki k. Bieczy, Wójtowa 111, Usługi Projektowe Grzegorz Kosiński, 724-735-935

Łącko k. Nowego Sącza, Łącko 277, Biuro Projektów `Konstruktor` - Roman Wróblewski, 18/ 444-55-75

Łącko k. Nowego Sącza, Łącko 770, Firma Usługowo-Handlowa PROJ-BUD Alina Dabrowska, 18 444-63-73

Miechów, Rynek 1, Studio Usług Inżyniersko Budowlanych `AKANT` mgr inż. Ryszard Duda, 41 383-36-44, 696-783-575

Mszana Dolna, ul. Krakowska 110, F.H.U ARBUD Janina Broczkowska, 608-146-573

Niepolomice, ul. Rynek 20, P.U.H MULTIPUNKT Maciej Wszolek, 12 28-139-60

Niepolomice, ul. Wrzosaowa 2a, `STRUKTURA` Projektowanie Architektoniczne, mgr inż. arch. Paweł Małek, 12 657 98 90, 602 117 393

Nowy Sącz, Kilińskiego 70, Usługi Projektowo - Kosztorysowe Marian Jasiński, 018 443 79 14, 603 750 400

Nowy Sącz, Królowej Jadwigi 21/69, Sower s.c. Mróz Bogusław i Mróz Magdalena, 18 443-51-54, 606-81-06-11

Nowy Sącz, ul. Różana 15, Firma Geodezyjna `Wituszyński` s.c., 18/441-31-58, 601-95-70-32

Olkusz, Armii Krajowej 24/15, F.U.-H. TOP-PROJEKT, 501871834, 503594464

Olkusz, ul. Armii Krajowej 24/15, Biuro Usług Projektowych Dom - Plan Jadwiga Polańska, 503-594-464

Olkusz, ul. Witeradów 239, PLANAR Pracownia Architektoniczna, arch. PAWEŁ BIGAŁ, 501-288-630

Oświęcim, ul. Jana Pawła II 1 B, Usługi Budowlane Projektowanie i Nadzory Budowlane, mgr inż. Wojciech Plata, 503782775, 503-782-775

Oświęcim, ul. Porębskiego 9, WK Budex Wojciech Knycz, (033) 842-63-67, 791040830

Oświęcim, ul. Zaborska 2A pok. nr 104, Archimaks Pracownia Architektoniczna mgr inż. architekt Anna Matla, mgr inż.

Sławomir Kozłara, 604-194-600, 692-413-654

Piwniczna, ul. Żródlana 3 a, Usługi Projektowe, Projektowanie i Nadzór Budowlany inż. Włodzimierz Rec, 601-083-886

Raba Wyżna, Raba Wyżna 285, PROJEKTOWANIE, NADZORY BUDOWLANE - TEPER JÓZEF, 501-055-402

Raba Wyżna, Raba Wyżna 567 A, Usługi Projektowe i Ogólnobudowlane Jan Wydyła, (18) 26 712 02, 606 441 226

Rzezawa, Bocheńska 83A, Bartosz Gembarzewski PROJEKTOWANIE I NADZORY BUDOWLANE, 507 430 142

Rzezawa, Borek 320, `DOMINATOR` Usługi Projektowe, mgr inż. Jarosław Stal, 14 613 98 14, 501 602 355

Rzezawa, ul. Wiśniowa 59, `Dominator` Usługi Projektowe, mgr inż. Jarosław Stal, 669950033, 669 950 033

Skawina, ul. Cicha 9, Studio Projektowe Anka s.c. R.Kurlit, u.Kurlit, 506 823 308

Skawina, ul. Rynek 18, BUDA Architekci Urszula Lelek-Pochopień, 511215216, 511-215-216

Stróże k. Gorlic, Polna 106, F.H.U. REMAR Renata Krzysztoń, 18 548-36-66, 603-127-360

Tarnów, Bernardyńska 15, APM Studio Pracownia Projektowa architekt Paweł Michoń, 14 656 12 46, 608-661-488

Tarnów, Kochanowskiego 11, ArtBud S.C. Artur i Stanisław Morys, 14 629-60-25

Tarnów, ul. Krakowska 42/26, SZWED Jacek Swed, 14 625 01 10, 506 117 475

Tarnów, ul. Paderewskiego 6, Dla Inwestycji Sp. z o.o., 572780320, 572 780 320

Tarnów, ul. Szkotnik 2b, Powszechna Agencja Handlowa `PAH` Sp. z o.o., (14)632-88-72, 603-666-989

Tenczynek, Sanka 46, Lignarius Sławomir Morgaś, 886-411-629

Tomice, ul. Wojska Polskiego 70, ARCHITOM, Usługi Projektowe Tomasz Marek, 605253283, 605-253-283

Trzciana k. Bochni, Trzciana 424, Biuro Projektów Architom Lidia Ferenc, 663024814, 663-024-814

Trzebnia k. Myślenic, Trzebnia 536, Usługi Projektowe `ARCHI-DO` Dorota Pindel, 12 273 48 96, 698-711-764

Tuchów, Dąbrówka Tuchowska 80 G, ARCH-PRO Marzena Krupa, 731-758-855

Uzswę, Uzswę 457, Firma Usługowo-Handlowa BP-PROJEKT Piotr Bober , 504126485, 504-126-485

Wadowice, Piaskowa 14, Biuro Usług Projektowych Andrzej Spisak, 501-507-680

Wadowice, Pl. Kościuski 3, Biuro Usług Inwestycyjnych i Obrót Nieruchomościami, mgr inż. Irena Gracka, 33/ 823-29-65, 606-216-218

Wadowice, ul. Mickiewicza 27/24, Kontrakt Pracownia Projektowo-Usługowa Dominik Ogiełto, 507073516, 507-073-516

Wadowice, Wojtyłów 14, Zakład Usług Projektowych mgr Andrzej Kucharski, 33 823-33-62

Wieliczka, Jawczyce 88, Pracownia Architektoniczna – Konstrucyjna, `DB Studio-Projekt`, 500458120, 500-458-120

Wieliczka, ul. Kochanowskiego 11, Zakład Inżynierski Marian Łukasik, 604-54-23-10

Wieliczka, ul. Kochanowskiego 11A, Firma Projektowa PLAN s.c. Anna Taff- Czernik, Krzysztof Czernik, (12) 278-26-29, 501-469-965

Wieliczka, ul. Słowackiego 3/5, GEOHIT Nieruchomości i Dokumentacja Budowlana, 12 288-19-11, 604-377-753

Wiśniowa, Lipnik 280, Biuro Obsługi Inwestycji Budowlanych Krzysztof Kaczmarczyk, 12 271-46-77

Wiśniowa, Wiśniowa 341, PG-I GEO-INŻ-BUD Ryszard Murzyn, Biuro Usług Projektowych i Doradztwa, 721-831-107

Zawoja, Zawoja 1344, Pracownia Projektowa Maria Tereskiewicz, 33 877-51-15, 602-303-624

## Mazowieckie

Białobrzegi Radomskie, Kochanowskiego 2, Nadzór i Projektowanie w Budownictwie Leszek Popiel, 660-795-526

Białobrzegi Radomskie, ul. Reymonta 33/2, reConcept studio, architekt Krzysztof Popiel, 509433634, 509-433-634

Borkowice k. Końskich, ul. Główna 84, Biuro Projektowe "LUX-PLAN", 691-45-55-35

Brańszczyk, ul. Jana Pawła II 77, Z.U.P.B. "STOLCAT" ADAM KOWALCZYK, 602-572-822

Ciechanów, ul. Batalionów Chłopskich 17 A, Biuro Projektów "INWEST-P", Marian Adam Pawłowski, 23/ 673-48-78

Ciechanów, ul. Błękitna 21, PWPROJEKTY Pajewski Włodzimierz, 607-147-537

Ciechanów, ul. Marii Dąbrowskiej 16, MC PROJEKT Marcin Czarnewicz, 668-760-603

Dąbrówka k. Radzyma, Małopole ul. Piskowa 29 A, P.P.H.U DOMAL Albin Krawczyk, 603-985-784

Garwolin, ul. Romanówka 22/13, MDE PROJECT Dariusz Tarczyński, 695-590-883

Garwolin, ul. Wolna 6, DAREX Dariusz Syga, 601-36-24-38

Garwolin, ul.Mazowiecka 35, MAŁY DOMEK MARIUSZ GŁASZCZKA, 25 682 42 69, 508-151-479

Gostynin, Helenów 6 c, PURIZOL, Grażyna Majchrzak, 509116818, 509-116-818

Grodzisk Mazowiecki, Pl. Króla Zygmunta Starego 5/6, Pracownia Usług Projektowych MATHIA, 603600033, 603 600 033

Grójec, Piłsudskiego 78, Usługi Projektowe Maria Sterzyk, 48 664-27-91

Grójec, ul. Bankowa 1, TWOJ DOM -projekty-doradztwo-sprzedaż, Magdalena Łyszowska - Nowak, 692422566, 692-422-566

Iłża, Florencja 16, STAN-PROJEKT Stanisław Przelazły, 48 616 36 51, 793-222-766

Iłża, Pakosław 147, LUK-ARCH, 781-956-174

Jedlnia-Letnisko, ul. Widok 6, Far-Invest Rafał Faryna, 501344151, 501-344-151

Joniec, Królewio 146, Pracownia Projektowa Marlena Domańska, 512860143, 512-860-143

Józefów k. Otwocka, ul. Graniczna 13, JM STUDIO s.c., J.Markiewicz, M.Markiewicz, 603-889-433

Karczew k. Otwocka, ul. Jana Kochanowskiego 9, ML PROJEKT Michał Lipiński, 602-397-186

Legionowo, ul. KOŚCIELNA 13f, ŁAJSKI, USŁUGI BIUROWE BUDOWNICTWA Józef Ogiełto, 608-069-878

Legionowo, ul. Warszawska 116 Michałów Reginów, KSL Architekt Sebastian Leszczyński, 68 691 517 795, 691-517-795

Lipno k. Włostk, Wólka 36A, AGROMAR Sp. z o.o., 504-522-042

Łochów, al. Łochowska 2A, JSP Biuro Projektów Jacek Siudziński, 501-625-560

Łochów, al. Łochowska 6, Biuro Projektowe inż. arch. Józef Książek, 025 675-00-89, 606-32-67-58

Łomianki, ul. Warszawska 26, Domena Projekt Ewa Serzysko, 22 751-60-70, 510-115-011

Mińsk Mazowiecki, ul. Kościuszki 13/320, PRO-BUD Łukasz Rokicki, 692-850-533

Mińsk Mazowiecki, ul. S. K. Wyszyńskiego 69, Limix - biuro projektowe, 509707588, 509 707 588

Mińsk Mazowiecki, ul. T. Kościuszki 13/48, Pracownia Projektowa "ArchiProject", Małgorzata Łuniewska, 502-33-55-99

Nasielsk, Nowa Wieś 24, ARCH PROJEKT, 531600304

Nasielsk, ul. kard. Stefana Wyszyńskiego 11A, KZA PROJEKT Krzysztof Zakrzewski, 517-609-936

Otrębusy, Warszawska 39, Kobud A.Kowalski M. Kaska Sp.J., 22 759-38-70

Piaseczno k. Warszawy, ul. Powstańców Warszawy 10 m 5, MC PROJEKT Pracownia Projektowa Marek Czacharowski, 22/ 716-53-09, 606-916-131

Piaseczno k. Warszawy, ul. Powstańców Warszawy 12 A/11, MTB Architekti, Tomasz Gajek, 664-924-872

Piaseczno k. Warszawy, ul. Puławska 34 lok.6, BLOKUS Sp zo.o., 502-957-995

Piaseczno k. Warszawy, ul. Świętojańska 29, Polgreenenergy Tomasz Kopyt, 507-165-442

Pionki, pl. Konstytucji 3 Maja 9, KRYSBUD-PROJEKT Pracownia Usług Projektowych A.Krystkowiak, K.Krystkowiak, 48 612-14-27, 601-277-876

Płońsk, ul. Gen. Władysława Andersa 14, Usługi Projektowe i Nadzór Budowlany, Mossakowski Aleksander, 605-068-602

Pomiechówek, Brody, ul. Świerkowa, R.W. Perspektywa - S.C. Robert Wyprych, Stanisław Wyprych, 501-211-078

Pomiechówek, ul. Słoneczna 18, Projektowanie i Nadzory Budowlane Adam Witkowski, 606-420-975

Pruszków, Dolna 11, ECOWAY Jakub Szczesny, 604-469-339

Pruszków, ul. Kielecka 6, ZAKŁAD BUDOSTOL Kazimierz Nowicki, 604112308, 604-112-308

Pruszków, ul. Staszica 1, AR-BUD, Arkadiusz Werbanowski, 22-759-85-71, 600-234-996

Przysucha, Świętokrzyska 48 A, Usługi Projektowe Czesław Nowosielski, 887-952-130

Radom, Bózniczna 3 lok 118, Baliński Tomasz "ATB – Projekt" Firma Projektowo – Budowlana, 48 363 10 02, 609-841-351

Radom, ul. 25 Czerwca 75 a, Agencja Nieruchomości OBA, Izabela Cieplńska, 505-44-17-11

Radom, ul. Nowogrodzka 5, GEORAD Pracownia Geodezyjno-Projektowa, Waldemar Byzdra, 603-793-399

Radom, ul. Stara Wola Gołębiowska 95/1, PROPOLISA Małgorzata Platos, 501-125-504

Radom, ul. Żeromskiego 51 a, Przedsiębiorstwo Wielobranżowe Grażyna Bogusiewicz, Pracownia Projektowa MAXPOL, 508-247-110

Radom, ul. Żeromskiego 86, PROKURA Agencja Usługowa sp. z o.o., 48 366 00 66, 695-799-988

Radom, Wacyn ul. Ogrodowa 4, Firma Wielobranżowa "MALDER" mgr inż. Jan Malik, 48 331-54-66

Siedlce, Południowa 127, Pracownia Projektowa Dariusz Mitura, 604280247, 604-280-247

Siedlce, ul. Armii Krajowej 11, AT studio PROJEKT Tomasz Ryś, 508-239-200

Siedlce, ul. Sokołowska 35, 31, MALBUD Krzysztof Malacki, (025) 644 82 43, 502 116 461

Sierpc, Plac Chopina 26, Przedsiębiorstwo Usługowo-Podukcyjne BUDEXPOL Sp z o.o., 24 275-62-30

Sierpc, ul. Parkowa 17, Pracownia Kosztorysowa, Jarosław Dołkowski, 512-298-949

Sulejówek, ul. Szymanowskiego 19, Prodbą - Urszula Dąbrowska, 509-483-204

Sulejówek, Wiśniowa 23, Studio 95 Piotr Paluch Pracownia Architektury, 22 783-29-65, 691 855 750

Szydłowiec k. Radomia, ul. Powstania Styczniowego 1, PHU PROJEKT EWA PISKORZ, 48 617-18-50, 600-359-791

Tarczyn k. Warszawy, ul. Wólka "ALEKSANDRA" inż. Wojciech Grochowicki, 22 717-61-83, 502-229-385

Warszawa, Bartycka 24/26 paw.156, BISABA Jolanta Hawryszko, 22 651-03-91

Warszawa, Bartycka 26 paw 30c, A&Z PROJEKT Zdzisław Wisniewski, 609-199-239

Warszawa, Polska 11B, Pracownia Architektoniczna J&J Rocka Januszko Irena, 22 840-25-53, 602646447

Warszawa, ul. Inflancka 15 lok. 303, PA07 Krzysztof Dobrucki, 608-520-903

Warszawa, ul. Platynowa 8 m 102, Grupa KRESKA Piotr Dynowski, 501 988 991

Warszawa, ul. Powstańców Śląskich 106D/9, Centrum Rzecznostwa Budowlanego Sp. z o.o., 22 490-42-10

Warszawa, Wąwozowa 32/47, AkaMi Małgorzata Smogór, 22 213-92-29, 500-265-286

Węgrów, ul. Mickiewicza 1B, Geodezja s.c. Zawadzki i Wspólnicy, 607-610-950

Wola Mrokwowska, ul. Marzeń i Snów 4, Inez Co. Domy Kanadyjskie, 505-113-331

Wyszków, 3 Maja 8 a, HIT-BUD Pracownia Projektowa Zofia Kowalczyk, 29 742-99-90

Wyszków, St. Okrzei 63C, Pracownia Projektowa Artur Groszyk, 29 742 87 53, 501 615 715

Wyszków, ul. 3 Maja 8 d, PROJEKTOWANIE BUDOWLANE I WYKONAWSTWO BUDIKON Grzegorz Książek, 693-837-544

Wyszków, ul. 3-go Maja 8 f, Usługi Projektowe w Budownictwie, Tadeusz Czajkowski, 601988672, 601-98-86-72

Wyszków, ul. Daszyńskiego 9, Biuro Usług Projektowych mgr inż. Zdzisław Kopytowski, 29 742-33-47, 601-212-546

Wysmierzyce, ul. Sosnowa 40, Usługi Projektowe Andrzej Chmielewski, 604091347, 604-091-347

Zakrzew k. Radomia, Milejowice ul. Radomska 135, P.P.H.U METROL Jan Janicki, Wiesław Janicki, 48/ 383-07-07

Żabia Wola, Józefin ul. Szkolna 16, Building & Pipeline Kamil Taras, 668-24-15-12

## Opolskie

Brzeg, ul. Robotnicza 5, Biuro Obsługi Nieruchomości Agata Brzozowicz, 501 651 321

Długomiłowice, ul. Główna 49, Usługi Projektowe i Nadzór Budowlany, Niechciol Waldemar, 609-699-820

Gogolin Śląski, ul. Strzelecka 15, ARCHISKANING s.c. Beata i Rudolf Schnurpfeil, (77)4460222, 502-780-711

Jędrzychów, ul. Wiejska 134, BIURO PROJEKTÓW - P.H.U. PRODREX, 790434593, 790-434-593

Kolonowskie, Dzierżonia 2, Z.R.B. Jerzy Żołowski Usługi Developerskie, 77 455-07-49

Komprachcice, Domecko ul. Opolska79, "KONSHAL" Halikowski Julian, 774646657, 781445468

Luboszyce k. Opola, ul. Krzywa 12, Grupa PROJCAD Biuro Projektowe Michał Malec, 518-233-458

Łubniany, ul. Krótka 2, PHU EMBARGO Dariusz Idczak, 603-761-273

Opole, Bolesława Leśmiana 4, GRAFOS - Kinga Naworska, 606-162-021

Opole, Krzemieniecka 68/3, M-BUD Bogusław Kulczycki, , 662-083-097

Opole, ul. Krakowska 37/603, ANprojekt Anna Bodakiewicz, 608-506-464

Stare Kolnie, ul. Podwale 1, Usługi Projektowo-Budowlane, Mariusz Chamot, 797141062, 797-141-062

Strzelce Opolskie, ul. Jana Rychla 6/14, GRAF - s.c. Usługi Projektowe, Wycena Nieruchomości, Nadzory Budowlane, Małgorzata Kurzyca, Janusz Kurzyca, 77/461-25-97, 882-444-888

## Podkarpackie

Brzeziny k. Ropczyc, Brzeziny 445A, Majstersztyk Sp.z o.o., 531 631 531

Brzozów, 3 Maja 62, Terenowy Zespół Usług Projektowych Łukasz Lisowski, 13 434-15-63

Brzozów, ul. 3 Maja 55, ARPA Projekt Paweł Kuźniar, Stalowa Wola, ul. Wojska Polskiego 4 a, Zespół Projektowy AWART

W.Łukasiewicz, M.Łukasiewicz, B.Łukasiewicz, 15/842-35-95

Brzozów, ul. Armii Krajowej 8, MKB PROJEKT Marcin Kruczek, 502-541-434

Dębica, Kawęczynska 34A, Usługi Projektowe w Budownictwie, mgr inż. Janusz Neuman , 693-619-280

Dębica, Łukasiewicz 15, P.P.U.H "DELPREM" Leszek Pasowicz , 14 670-22-52

Dębica, ul. Krakowska 1/311, PRACOWNIA PROJEKTOWA Barbara Pasowicz, 601-683-931

Dębica, ul. Żuławskiego 2, MR GEO-PROJEKT TOMASZ MALINOWSKI, 662377666

Dylągówka, Wólka Hżynieńska 134, "GEO PASKO" USŁUGI GEODEZYJNE, Bartłomiej Skoczylas, Zbigniew Pałac, 693-80-95-16

Głogów Małopolski, Rogoźnica 97 A, Przedsiębiorstwo Wielobranżowe FUDALI, 17/85-16-507

Jarosław, Czarnieckiego 1, Komputerowe Usługi Projektowe "PROJEKT" - Hubert Łoziński, 603-666-726

Jarosław, Franciszkańska 10, Firma Usługowo-Handlowa Jerzy Olejarka, 16 621-07-72

Jarosław, Sienkiewicza 3, Usługi Geodezyjne Dariusz Niemiec, 691-501-619

Jarosław, Szówsko ul. Adama Chmielewskiego 36, Usługi Projektowe – Nadzór, Edward Romaniec, 504602504, 504-602-504

Jarosław, ul. Mączyńskiego 58, A. Pich Przewrocka Zespół Usług Projektowych, 16 621-22-95

Jarosław, ul. Św. Ducha 8, Komputerowe Usługi Projektowe PROJEKT, Jerzy Mickiewicz , 16/ 623-05-16

Jasło, ul. Kadyiego 8, W23 ARCHITEKCI, 794-406-669

Jasło, ul. Ujejskiego 30/28, Projektowanie i Nadzory Budowlane, Urszula Wiatrak, 13 44-586-44, 668-322-512

Kańczuga, Mikulice 120, USŁUGI PROJEKTOWE DANUTA SZCZEPAŃSKA, 600874898, 600 874 898

Kańczuga, Mikulice 120, Usługi Projektowe Zbigniew Szczepański, 16 641-14-61, 600-874-898

Kolbuszowa, ul. Kolejowa 10/27, ARCHI-KOL Architektura Budownictwo, Joanna Bajor , 513356791, 513-356-791

Kolbuszowa, ul. Macieja Rataja 8, MIKRO DOM SP Z O.O., 665-422-645

Krosno, ul. Łukasiewicza 110a/116, PROMAX Karol Wróbel, 609077280, 609-077-280

Krosno, ul. Staszica 21, Zespół Usług Projektowych inż. Wacław Krzanowski, 13 / 43-218-37

Krosno, ul.Generala Władysława Sikorskiego 40, KODIDO, Marcin Kijowski, 537227237, 537-227-237

Krosno, Żwirki i Wigury 1D/6, Usługi projektowe i Nadzór Budowlany mgr inż. Piotr Kustron, 608-443-858

Lesko, Przemysłowa 8, Invent Baranski Krzysztof, 502090634, 502 090 634

Lesko, ul. Słoneczna 6, Pracownia Projektowa ARCHISTYL, Paweł Orleń, 609520824, 609-520-824

Lubaczów, A. Mickiewicza 75, Biuro Projektów Inżynierskich Pro-Gress inż. Piotr Niedźwiecki, 668-499-917

Lubaczów, Mickiewicza 167, Zagrodzki Stanisław Usługi Projektowe, 509-065-652

Łańcut, Głowackiego 44B, P.P.U.H "PROJEKT " Marek Kopeć , 604-25-30-15

Łańcut, ul. Orzeszkowej 21, Usługi Projektowe Kazimierz Bester, 17/ 225-47-64, 695-418-660

Łańcut, ul. Podwale 2/2, PWA PROJEKT Pracownia Projektowa , 502-857-895

Mielec, Al. Niepodległości 5 lok. 21, CADPC Pracownia Projektowo Inwestycyjna Edyta Gracz-Chmura, 691-472-200

Mielec, ul. Lwowska 4, Biuro Projektowo Inwestycyjne Paweł Gemięga, 17 773-04-44

Mielec, ul. Lwowska 4, "DOMPROJEKT" Mirosław Mazur, 663 159 533

Mielec, ul. Staffa 2/12, ARCHISSTUDIO PROJEKT arch. Dorota Hamala-Lis, 17/788-10-58

Mielec, ul.Sienkiewicza 2/2, Pracownia Projektowa Marta Gagała-Wójcik, 663-744-682

Mielec, Żeromskiego 26A, Pracownia Projektowa mgr inż. Danuta Karas, 17 788-35-37

Nienadówka, Nienadówka 279, Usługi Projektowe Józef Nowak, 17/77-25-229

Nisko, ul. Kościuszki 8, IDEA PROJEKT Biuro Projektowe Marcin Skrzypek, 508-264-104

Nisko, ul. Rzeszowska 10, Usługi Projektowe i Obsługa Inwestycyjna inż.Stanisław Siek, 15 841-21-87, 602-384-271

Nowy Żmigród, Mytarz 136, KOPEX - Projektowanie i Nadzór Budowlany, Grzegorz Kopa, 608118520, 608-118-520

Pilzno, ul. 3 Maja 39, ARCHIKO BIURO PROJEKTOWE Joanna Soprych , 509976207, 509-976-207

Przemysł, Hureczko 137, Usługi Budowlane, Projektowanie i Nadzory, Bogdan Bar, 609608944

Przemysł, ul. Barska 15/10, Studio Projektowe NEOFORMA Krzysztof Karaś, 16/670-53-70

Przeworsk, ul. Królowej Jadwigi 3, Pracownia Usług Projektowo-Architektonicznych mgr Bronisław Rut, 16-6482748, 665-445-985

Radymno, Piaski 17, Usługi projektowo-budowlane Pośrednictwo budowlane - Jacek Tomaszewski, 506-559-889

Ropczyce, ul. Rynek 1/6, Biuro Projektowe INWEST PLAN Marcin Koziański , 608437030, 608-437-030



Ropczyce, ul. Wypiańskiego 4, BIURO PROJEKTÓW Zakład Obsługi Inwestycyjnej, Danuta Święch, 722-006-040

Ropczyce, ul. Sienkiewicza 1 pok. 209, ARCHIKOM Biuro Obsługi Inwestycyjnej , 17 222-77-07

Rudnik n. Sanem, Rynek 38, Pracownia Projektowa ArtMad - Artur Zajac, 15 876-17-33

Rudnik n. Sanem, ul. Wrzosowa 6, Biuro Sprzedaży Projektów Alicja Daczyńska , 15/876-22-76

Rzeszów, Kaktusowa 10, Firma Handlowo-Usługowa A`and` L Anna Węgrocka, 17 865-43-49

Rzeszów, Powstańców Śląskich 20, Firma STA-KO Roman Laicki, 503096692

Rzeszów, Targowa 2 A, Przedsiębiorstwo `WISPRO` Sulima Jerzy Biuro Projektowania i Usług Inwestycyjnych, 17 859-01-05

Rzeszów, ul. Baldachówka 14/15, Maciej LALICKI PSP, 503-096-692

Rzeszów, ul. Gen. J. Skrzynieckiego 7, Usługi Projektowe i Edukacyjne Kamila Szczepańska – Czebiera

Rzeszów, ul. I. Paderewskiego 102, allplans.pl projekty domów, Janina Czekierda, 884-784-884

Rzeszów, ul. J.K. Chodkiewicza 7, GRAF Roman Rabczak, 17/853-51-83

Rzeszów, ul. Staroniwska 42, Pracownia Architektoniczno-Konstrukcyjna, Marta Malec, 693500207, 693-500-207

Rzeszów, ul. Targowa 3, NORMA-BUD s.c. Lidia Ślągcka, Krzysztof Ślągcka, Józef Ślągcka, 17/852-49-97, 503 148 655

Rzeszów, ul. Wrzesława Romańczuka 6, DOBRY DOM Seweryn Jajuga, 17 852-52-30, 601-213-376

Rzeszów, ul. Wspólna 2, ConSteel plus Pracownia Architektoniczno-Konstrukcyjna mgr inż. Robert Dacko, 785-051-785

Sanok, Lwowska 14, F.P.U.H Instal-Bud s.c. Tomasz Nabywaniec i Norbert Filipczak, 13 493-24-25, 603-587-409

Sanok, Sienkiewicza 1, Zakład Projektowania i Usług Inwestycyjnych Hubert Pojnar, 13 463-29-65

Sanok, ul. Konopnickiej 21 A, Biuro Usług Projektowo-Organizacyjnych w Budownictwie W&W Paweł Wdowiak, 13/49-303-77, 606-49-14-38

Sanok, ul. Sikorskiego 7, `GEO-TOM` Piotr Tomasiak, 501-369-163

Sędziszów Małopolski, ul. Waszyńskiego 16, Biuro Usług Projektowo Inwestycyjnych i Handlu, 601-545-117

Sędziszów Małopolski, ul. Wesoła 9, Firma Usługowo-Projektowa, Janusz Marć, 660-457-941

Sieniawa, ul. Sobieskiego 9A, Biuro Projektowe i Geodezyjne Mieczysław Staniak, tel. 16/622-82-30

Stalowa Wola, Al. Jana Pawła II 58/32, BUDOFROM mgr inż. Marek Frón , 665-700-585

Stalowa Wola, Aleja Jana Pawła II 13, DGJ Firma Handlowo-Usługowa Jerzy Bis , 15/ 844-06-20

Stalowa Wola, Jaśminowa 6, Maria Skromak , 15 842-96-57, 602-19-13-23

Stalowa Wola, ul. 1-go Sierpnia 12/223, `RM-Projekt` Usługi Projektowe Robert Mróz, 600-047-552

Stępina, Stępina 50, F.P.H.U ALT-BUD Paweł Ziobrowski , 603-184-139

Strzyżów n. Wisłokiem, Dobrzechów 179, ZIĘBA PROJEKT Łukasz Zięba

Strzyżów n. Wisłokiem, ul. Przecławczyka 5, Gminny Zespół Gospodarczy, 17/276-12-26

Tarnobrzeg, ul. Dekutowskiego 6, BB PROJEKT Paweł Bykowski, 889223888, 889-223-888

Tarnobrzeg, ul. Moniuszki 20 (I piętro), BIURO PROJEKTOWE, USŁUGI INŻYNIERSKIE - ROMAN REGULSKI, 502-966-288

Tarnobrzeg, ul. Moniuszki 20, Pan inżynier sp. z o.o., 502 966 288

Tarnobrzeg, ul. Targowa 2, WB Projekt Magdalena Brzezowska - Wasik, 510520841, 510-520-841

Tarnobrzeg, ul.Moniuszki 5/2, Zespół Usług Projektowych Ryszard Matyka, Dorota Zielińska, 15/822-11-84

Ustrzyki Dolne, ul. Bieszczadzka 1, ARCHPROJEKT Usługi Projektowo-Budowlane Emilia Szydełko, 508-15-33-59

## Podlaskie

Augustów, Tytoniowa 9, Zakład Handlowo-Usługowy Paweł Kotiwicka, 87 643-28-01

Augustów, ul. Brzostowskiego 10A lok. 11, ARCHEKO Pracownia Architektury, Wojciech Rafałko, 606-787-444

Białystok, Rolna 111, KA Projekt Arkadiusz Koc, 694-765-094

Suwałki, Korczaka 4/1, Architekti - Biuro Projektowe Mariusz Jakubanis, 87 565-08-56, 606-224-260

Suwałki, ul. Korczaka 10/36, Anna Falba- Alboszta, Biuro Architektoniczne, 509-285-759

Suwałki, Kościuszki 37, Przedsiębiorstwo Projektowo - Budowlane `ARCHITEK` sp. z o.o., 87 599-49-07

Suwałki, ul. G. Narutowicza 10a, PRACOWNIA PROJEKTOWA Architekt Jowita Pietraszkiewicz, 601-312-620

Suwałki, ul. Noniewicza 85 C, PROJEKTOR Renata Kuczyńska, 87/563-16-14

## Pomorskie

Borzechowo, Wczasowa 20a, Pracownia Architektoniczna `ZAMOŃSKI` , 58 588-48-25

Bytów, Mądrzechowo ul. Diamantowa 18, INŻYNIERYJNA OBSŁUGA INWESTYCJI, JACEK FILOSEK, 691-979-467

Bytów, Rzepnica ul. Bolesława Chrobrego 12, Zakład Budownictwa Ogólnego Michał Fijałkowski, 59-822-50-09

Chojnice, ul. Chojnicka 18a, Archi-Tom Tomasz Maciejewicz, 504-325-121

Chojnice, ul. hm. Bernarda Myśliwka 1, ALPI-Projekt Piotr Ziemiński, 506982379

Chojnice, ul. Mickiewicza 38/1, ArchiSTYL Pracownia Projektowa, 608577688, 608-577-688

Chojnice, ul. Modrzewiowa 33, Projektowanie i Nadzór Zdzisław Ziemiński , 523-978-713

Gdańsk, Jankowo Gdańskie ul. Parkowa 14, JW Team Sp. z o.o., 58-306-34-85, 508 443 071

Gdańsk, ul. Grażyny 14/6, TENCONCEPT - Hubert Kowalski, 58/ 341 59 20

Gdańsk, ul. Grunwaldzka 76/78 pok.212, Bis Projekt Grażyna Younes, 507-845-866

Gdańsk, Za Murami 2-10 lok.120, Gotowe Projekty Budowlane Barbara Chamska, 58 346-32-33, 607-775-607

Gdynia, ul. Żwirki i Wigury 3/5, Bogdana Ziętek - Usługi Projektowe , 501-487-134

Gniew, ul. Wiślana 1 a/9, Nadzory i Doradztwo Budowlane Grzegorz Łopatowski, 726-001-844

Gościcino, ul. Robakowska 28, LETNI DWÓR Mirosław Mazgajczyk, 601-631-963

Gościcino, ul.Ołchowa19, Biuro Obsługi Budowy BIOBUD, Adam Bigus, 507-458-402

Kartuzy, Grzybno ul. Świerkowa 14, Usługi Projektowe Marcin Bryłowski , 58 58-58-653, 668-843-362

Kartuzy, Rynek 4, Przedsiębiorstwo Inwestycyjne `PROKART` Sp. z o.o., 58 681-37-22

Kartuzy, ul. Parkowa 10/5, AUTORSKA PRACOWNIA ARCHITEKTURY architekt Tomasz Golanko, 664-715-015

Kartuzy, ul. T. Kościuszki 5/3, Pracownia Projektowo-Usługowa Joanna Wesołowicz-Knop, 668301096, 668-301-096

Kielpino k. Kartuz, Kielpino Leszno ul. Szkolna 90, Pracownia Projektowo-Usługowa Małgorzata Kuchta, 600742739, 600-742-739

Kolbudy Dolne, ul. Fiołkowa 61, ARCHiEko Agata Chmielewska, 606-769-538

Kościerzyna, ul. Długa 26, Biuro Obsługi Inwestycji, 58/680-87-15

Kościerzyna, ul. Szopirskiego 1/10, Polanz-Dom Roman Kowalewski , 606-678-308

Kościerzyna, Wybudowanie Ogrodnicza 2, Biuro Usług Inwestorskich `Plan-Bud` Kazimierz Mański, 58 686-24-89

Kwidzyn, Rakowiec ul. Jaśminowa 26, F.H.U. WAXO Roman Warelich, 55 645-75-95, 501-692-142

Kwidzyn, ul. Szeroka 3/47, Biuro Obsługi Inwestycji Budowlanych, ADSUM Michał Chodorowski, 607-299-467

Lubichowo, Wdecka 13a, Firma DORING Tadeusz Doring , 58 588-52-88

Luzino, Robakowo ul. Królewska 13, CONTEC Grzegorz Teclaf, 519-726-771

Luzino, ul. Lipowa 1, Biuro Projektowe SZESZCIAN Agnieszka Swobodzińska, 792019585, 792-019-585

Malbork, ul. Jesionowa 6, Biuro Inwestycyjne `POSESJJA` Beata Cymerman, 55-647-27-49, 509-757-180

Pelplin, Sambora 4A, Biuro Projektów Wycen i Ekspertyz Budowlanych Mirosława Sielska, 58 536 14 09, 501801886

Pokchowo, ul. Pucka 15, HB Invest Hanna Kloka, 888-533-544

Pregowo, ul. Wichrowe Wzgórze 9, MB STUDIO ARCHITEKTURY Maciej Biarda, +48 517 518 235

Pruszcz Gdański, Aleja Ks.Józefa Walega 1/1 e, Biuro Usług Geodezyjnych i Projektowych `KODEM` Sp.z o.o., 58 683 55 22, 608 035 655

Pszczółki, Pszczółki ul. Sienkiewicza 1c, PHU FORMBUD, 601-249-959

Pszczółki, ul. Mikołaja Kopernika 31, Zbigniew Jezierski PROMO, 790-200-257

Pszczółki, ul. Pomorska 4, Andrzej Jezierski Architekt, 790200257, 790-200-257

Puck, ul. Mistrzowska 21, KRESKA Pracownia Projektowa , 605 661 887

Reda, Pucka 9, Firma Usługowa AS POL Biuro Nadzoru i Dokumentacji Budowlanej mgr inż. Andrzej Świątek, 58 678-51-36

Ryjewo, Mątowskie Pastwiska 15, Zakład Usług Inwestycyjnych, Jan Pilczuk, 509-996-791

Sierakowice, ul. Dworcowa 1, Usługi Projektowe Daniel Klein , 665031400, 665-031-400

Starogard Gdański, Nowa Wieś Rzeczna ul. Jaśminowa 9, Usługi Projektowe i Nadzory Budowlane, 504-007-465

Starogard Gdański, Sumin 57, INŻYNIERIA BUDOWLANA TOMASZ FIRGON, 502-840-630

Starogard Gdański, ul. Bohaterów Westerplatte 13, Kancelaria Majątkowo Finansowa Kinga Skonieczna, 509-509-441

Starogard Gdański, ul. Kościuszki 25, Pracownia Architektoniczna s.c A.Rogowska, L. Niklewski, 58-560-03-44

Starogard Gdański, ul. Rynek 38, Szymon Derdowski, 509724773, 509-724-773

Stężyca Szlachcka, ul. Jana III Sobieskiego 27, Usługi budowlane Teresa Gruchała, 600271922, 600-271-922

Tczew, ul. Obrońców Westerplatte 24, Biuro Projektowe PROTECH, Jarosław Pościwardowski, 508210116, 508-210-116

Wejherowo, M. Konopnickiej 19D, ZARYS Biuro Usług Geodezyjno-Projektowych i Nieruchomości inż. Gabriela Bekisz, 58 672-69-32

Wejherowo, ul. 3-go Maja 11/1, Geocentrum Jacek Kobiela , 58/ 672 91 31, 510-529-501

Wejherowo, ul. Św.Jana 13/1, PG Construction Sp. z.o.o, 696-488-198

Wiślina, Rokitnica Świerkowa 7, Firma Usługowa AKSA Joanna Kołtonowska - Toczec, 601-353-309

Żukowo k. Kartuz, Gdyńska 22, KL-PROJEKT Krystyna Lihs , 58 681-74-37, 508-355-262

Żukowo k. Kartuz, ul.Gdyńska 34, Pracownia Projektowa Irena Majkowska, 602- 476 – 927

Żukowo, Pępowo, Jaśminowa 17, BL PROJEKT Ludwik Breza, 602-783-915

## Śląskie

Bielsko Biala, Powstańców Śląskich 6, STUDIO A arch. Krzysztof Łaszczki, 33 815-05-02, 509-784-003

Bielsko Biala, ul. Konopnickiej 28/6, FHU AMAKO Małgorzata Płonka, 33/815-96-87

Bielsko Biala, ul. Słoneczna 4/1, BWD Pracownia Projektowa Bartłomiej Dużniak, 508508789, 508 508 789

Bielsko Biala, ul.Emilii Plater 18A/14A, Faber Harlecki Architekti Sp zoo, 538522222, 538 522 222

Bieruń Nowy, ul. Bijasowicka 28, INTERBUD&EKODOM, Marcin Michulec, 724-654-490

Bujaków, ul. Stawowa 17, Usługi Projektowe Ryszard Bogacki, 33/81-08-022

Chudów, Chudów ul. Osiedle nr 6, Usługi Projektowo-Budowlane inż. Eugeniusz Kurpas, 32/23-57-201

Ciasna, ul. Sikorskiego 8, Zakład Usługowy TERMO - Gabriela Brzezina, 693-068-599

Czechowice Dziedzice, Kolejowa 43, Zwierzchowski i Spółka Pracownia Projektowa Budowlano Instalacyjna, 32 215-37-93

Częstochowa, Dekabrystów 68/76, KONTRAST ARCHITEKTURA I NIERUCHOMOŚCI Tomasz Waligórski, 34 368-12-44, 604-909-463

Częstochowa, ul. Armii Krajowej 41/7, PPHU `MADBUD` Józef Uliński, 34/365-66-89, 604-699-868

Częstochowa, ul. Botaniczna 34, FHU Awans Tadeusz Bielarski, 34 363 33 31

Częstochowa, ul. Śląska 15, Czas na dom Łukasz Knop, 515-09-17-18

Dąbrowa Górnicza, ul. Kraszewskiego 3, Techniczna Obsługa Procesu Inwestycyjnego mgr inż. Andrzej Oleksiak., 601-472-408

Kamieniec, ul. Polna 10, WIK-PROJEKT Witold Bulinski, 661-411-669

Katowice, ul. 3 Maja 18, Visart W.Feodorow, A. Hepek Sp. Jawna, 32/ 253 66 19

Kłobuck, Kolejowa 30, AB PROJEKT Architektura i Budownictwo, 34 310-00-81

Knurów, ul. Niepodległości 90, PW `DOMUR` mgr inż. Józef Szuszcik, 32 235-24-18, 602-212-343

Koniecpol, ul. Żeromskiego 40, Przedsiębiorstwo Projektowania Kosztorysowania i Nadzoru Budowlanego Sławomir Langier, 34/ 355-19-33, 602-513-088

Kończyce Małe, ul. Jagiellońska 19, ML DESIGN Biuro Inżynieryjne , 603-240-620, 663-381-970

Kozy, ul. Szkolna 10, Projektowanie i Nadzory Piotr Pezda, 604511839, 604-511-839

Pisarzowice k/ Bielska-Białej, Kęcka 55, Pracownia Projektowa mgr inż. Krzysztof Hałat, 33 84-57-517, 602-684-352

Poczesna, Południowa 6, P.P.H.U. KAM-BUD Kamil Ociepa, 510-106-009

Przeździelec k.Gliwic, ul. Łączna 9, Biuro Inżynierskie HS-Projekt, Sebastian Hazelbusz, 505-125-639

Pszczyna, Korfantego 13/1, Zespół Usług Projektowych - Edward Folwarczny, 32 210-34-14

Rybnik, ul. Żorska 205, Pracownia Projektowa `Malachit` Aleksandra Gołowacz., 501-741-081

Sosnowiec, ul. Grochowa 5, Biuro Projektowo-Usługowe MAKBUD Michał Knap, 509-306-919

Tarnowskie Góry, ul. Żwirki i Wigury 6, PORMAR Marek Porada, 32/ 285-12-95

Tychy, ul. Darwina 25c/6c, Autorskie Biuro Projektów `b\*g` Bernard Grygier, 507-020-540

Wilamowice k. Oświęcimia, ul. Osiedlowa 11, Projektowanie i Nadzór w Budownictwie inż. Łukasz Chmiel, 696-092-663

Zabrze, ul. Sikorskiego 7A, PPUH TAWI Tadeusz Wita, 32/240-18-80, 502 143 200

Żory, Pszczyńska 25, Pracownia Projektowa `J.M. Projekty` Izabela Mandla, 32 434-33-45, 606-75027-38

Żywiec, al. Piłsudskiego 34/1, Józef Kufel Nieruchomości, 33 860 05 55

Żywiec, Rzeźnicza 53, Usługi Ogólnobudowlane mgr inż. Marek Woźnikowski, 604-597-030

Żywiec, ul. Kościuszki 42/6, Biuro Projektów Budownictwa mgr inż. Jarosław Kwak, 33 861-36-31, 606-97-36-52

## Świętokrzyskie

Bieliny, ul. Żeromskiego 43, USŁUGI PROJEKTOWE DLA LUDNOŚCI Czesław Kałuża, , 509-169-923

Bodzentyn, ul. Miejska 3, Usługi Projektowe Marek Lesisz, 604564736, 604-564-736

Brudzów, ul. Młynek Brudzowski 36, BOSS Sylwia Boka, 785613436, 785-613-436

Busko Zdrój, Skałki 18, Firma Handlowa - Usługowa PONIDZIE Grzegorz Matyja, 41 378-24-74, 606/ 727-714

Busko Zdrój, Ogrodowa 3A, GNP - Szymon Brych, 41 378-61-50, 500-250-520

Busko Zdrój, ul. Bohaterów Warszawy 57, Studio TM Piotr Tomala, 600-883-941

Busko Zdrój, ul. Stefana Batorego 30 A, Usługi Projektowe, Marcin Dalmata, 41-378-77-67, 698-376-638

Jędrzejów, ul. 11 Listopada 121/16, BIURO USŁUG PROJEKTOWYCH Edward Nowak, 41/ 386-16-11, 663-789-063
Jędrzejów, ul. Mieszka I 8/46, Biuro Usług Projektowych Nieszyn Włodzimierz, 41-386-46-33, 607-275-969
Kielce, Kościuszkii 44/1, Fabryka Form Architektonicznych Marcin Bartocha, 505-556-472
Kielce, ul. Chabrowa 114, F.P.H.U. `EKO-DOM` Zbigniew Wojciechowski, 41 362-09-31
Kielce, ul. Górna 19A/2, ARCHIDRAFT Pracownia Projektowa, 505-995-980
Kielce, ul. Nowy Świat 52, KOLPROJEKT Krzysztof Oleś, 41 249-54-25
Kielce, ul. Rolna 8, Biuro Architektoniczno- Wykonawcze ` Archibis`, 41/ 344-70-64
Kielce, ul. Śniadeckich 30, Pracownia Projektowa Architektoniczno-Budowlana M i A Głowackich, 606-977-594
Kielce, ul. Targowa 16A/67, FIRMA ` EKOCERTUS` Rafał Piotrowski, , 508-987-014
Kielce, ul. Tektonicza 8/10, Przedsiębiorstwo Usługowe MAX - Pracownia Projektowa, 602-523-603
Łopuszów, Kielecka 9, Neoprojekt Obsługa Inwestycji Budowlanych,, 606-705-388
Miedziana Góra, Górnica 11, INDO-BUDOWNICTWO Żelazny Arkadiusz, 503-024-452
Mirzec k. Wąchocka, Mirzec-Podborki 37, F.H.U ARMAL, 41 2749922
Mniów, ul. Centralna 39, PRACOWNIA PROJEKTOWA DOM MARZEN`P.P.U.H Krystian Janus, 600-232-731
Morawica, Bilcza ul. Zastawie 43, Firma Budowlano-Handlowa `PIRYT 1` , 41 311 49 90
Osiek k. Staszowa, Ossala 32 a, Szacowanie Nieruchomości i Usługi Projektowe Elżbieta Nowak, 605-686-157
Pawłów k. Wierzbnika, Krajków 25a, ABC Usługi kreślarskie i projektowe, Monika Perchel, 501521298, 501-521-298
Piekoszów, ul. Kolejowa 54, Przedsiębiorstwo Wielobranżowe Ryszard Mularczyk, 041 30 61 044, 604 278 721
Sandomierz, ul. Koszły 6, Zespół Usług Projektowych - Jacek Wudź, 15 832-37-31
Sandomierz, ul. Marynarska 2, Firma Usługowo - Handlowa `PAL-SAN` Wiesław Pawlak, 693-445-781
Sandomierz, ul. Zawichojka 13, Biuro Usług Projektowych i Obsługi Budownictwa `PROKEM` s.c., 15 832-83-93, 506-010-132
Sędziszów k. Jędrzejowa, Tarnawa 5, Usługi Projektowe Walenty Cichon, , 664-736-689
Sędziszów k. Jędrzejowa, ul. Rajska 44D, ARCTECH Marcin Radłowski, 507-062-217
Skarżysko Kamienna, ul. Plan Floriański 1 pok. 319, Biuro Projektowo - Usługowe EL-ZET, 668-027-265
Skarżysko Kamienna, ul. Sikorskiego 20 p. 104, Usługi Projektowe i Wycena Nieruchomości Mariusz Nurzyński, Grażyna Kuna, 41/25-313-52, 508-20-27-41
Starachowice, Na Stoku 8, Projektowanie Nadzór Budowlany mgr.inż. Mirosław Sepiolo, 41 273-37-02, 501-176-055
Starachowice, Plac Rynek 15, PPHU ORION Krzysztof Stawski, , 600-230-886
Starachowice, ul. Radomska 29, PROMAX Antoni Szerba, , 503-167-434
Staszów, ul. Krakowska 14, MERIDIAN Usługi Geodezyjne, Maciej Sochacki, 693-529-874
Staszów, ul. Piłsudskiego 20, Biuro Projektowe, Mateusz Kurek, 785-059-428
Staszów, Wschodnia 13/14, Usługi Budowlano Projektowe Andrzej Bracha, 15 864-25-81
Stopnica, Miel 105, B i M Baran Magdalena Baran, 692-767-209, 602-824-244



Olśztynek, ul. Kolejowa 16 / 26, Biuro Usług Inwestorskich Jarosław Kaźmierczak, 668492890, 668-492-890
Ostróda, Wałdowo ul. Szmaragdowa 8, Biuro Projektowe `ARCHI-B` s.c, Beata i Wiesław Kruk, 89 678-95-83
Pisz, Mickiewicza 8/17, AG PROJEKT Usługi Inżynierskie mgr inż. Adrian Gajda, 604-484-726
Prostki, Krótka 5/1, Sokół Henryk - Projektowanie i Nadzór Budowlany, 87 611-21-86, 501-505-161
Rybno, ul. Wyzwolenia 61, USŁUGI PROJEKTOWE Jacek Czubkowski, 695 199 416
Szczytno, Nowe Gizewo 92, KERA Geodezja Budownictwo Nieruchomości, mgr inż. Arkadiusz Popiało, 606125983, 500478913
Szczytno, Rudka 51B, NeoCad Rafał Palak, 604-45-95-43
Szczytno, ul. Asnyka 31, Biuro Projektów Budownictwa Indywidualnego w Szczytnie, Krzysztof Pawłowicz, 606-387-082
Szczytno, ul. Drzymały 6, `KOJTEK` Danuta i Jerzy Kojtek Spółka Jawna, 89/622-12-18
Szczytno, ul. Michała Drzymały 32b, BIOSOL Usługi Projektowe Jacek Mroziński, 89/624-01-91, 502-498-814
Węgorzewo, ul. Al.Wojksa Polskiego 9c/1, Pracownia Projektowo Usługowa `Archigraf` Małgorzata Tarasiewicz, tel. 664-412-245

## Wielkopolskie

Dopiewo, ul. Leśna 52 a, TECHBUD-PROJEKT Wojciech Maik, 506-130-557
Gniezno, Mnichowo 77b, Dor-Bud Doradztwo Budowlane, 61 428-25-30
Kalisz, ul. Braci Niemcewskich 6/B, BIURO INŻYNIERSKIE ANNA WOJCIECHOWSKA, 504-186-253
Kalisz, ul. Górnośląska 56, KAROLINA RYKOWSKA, Biuro projektów gotowych, 739960729, 739 960 729
Konin, Augustynowicza 10, `JH` Studio Projektowo-Techniczne dla Budownictwa, 63 244-43-34, 602-676-443
Konin, Dworcowa 9/5, Biuro Projektów `Diamant`, 63 242-54-24
Konin, Plac Górnika 2/10, Biuro Projektów `TWÓJ DOM`, 63 245-67-87, 502-377-798
Konin, Topazowa 12m31, Andrzej Różański `ROZABUD` Usługa techniczne i budowlane, 501-371-263, 501-435-055
Konin, ul. Agatowa 8 , Zakład Projektowo-Budowlany `Skala`, Marcin Gontarczyk, 693 626 874
Konin, ul. Polna 20, Dariusz Zbierski - Usługi Projektowe, 698-006-236
Kramsk, Kramsk Łęgi 76, EKO-DOM Sławomir Rombel, 512642187, 512-642-187
Kwilcz, Orzeszkowo 29, Przedsiębiorstwo Produkcji Budowlane Zetbeer Sp. z o.o., 609-265-999
Nowy Tomysł, Wypoczynkowa 8, Zakład Projektowo Usługowy s.c Zbigniew, Teresa, Tomasz Gostyński, 614-423-555
Ostrów Wielkopolski, ul. Głogowska 23 a, USŁUGI PROJEKTOWE I NADZÓRU BUDOWLANEGO Zdzisław Wojtasiak, 501-749-956
Poznań, Piłsudskiego 104, Partner Plan Biuro Inżynierskie Budownictwa Sp. z o.o., 61 870-63-16, 618-706-316
Poznań, ul. Daszewicka 11, LM PROJEKT Marek Łamek, 694 587 609
Poznań, ul. Kwiatowa 4, `DOM PROJEKT` Elżbieta Zysnarska i Bogdan Szynkowski, 61 853 44 13
Poznań, ul. Szczepankowo 28A, Projektujemydomy Sp. z o.o., 61 670 88 94
Poznań, ul. Wergiliusza 44, Aricom Sp. z o.o., 61-842-37-94
Poznań, Wolsztyńska 24 a, Biuro Projektów i Usług Inwestycyjnych `Probud` Henryk Litwinowicz, 61 861-40-26
Ślask, Lipowa 2, Biuro Projektów i Obsługi Budownictwa Ogólnego Edyta Wiśniewska, 63 2410977, 601-722-195
Stare Miasto, Janowice 7, Z.P.H.U Andrzej Strużyński, 667-995-666, 603-574-777
Strzałkowo, Al. Prymasa Wyszyńskiego 30 , PROJEKT-DOM DAWID FURMANIAK, 509 648 244
Swarzędz, Garby, ul. Zakole 20, PROJEKTOTEKA Barbara Graczyk, , 607644877
Szarnocin, ul. Stycznia 4, Biuro Projektowo-Budowlane J&A RATAJCZAK, 696-092-353
Szarnocin, ul. Słoneczna 11A, DMS PROJEKT STUDIO, 600-991-605
Środa Wielkopolska, Harcerska 1, Biuro Usług Projektowych s.c. Marek Kubiak, Paweł Kulikowski, 61 285-85-30
Środa Wielkopolska, ul. Poselska 5a, Firma Projekt - Jacek Ziembinski, 61/285-86-58
Trzcianka Lubuska, ul. Matejki 3C/1, Ljprojekt Łukasz Jaworski, 607-992-126
Turek, Wyszyńskiego 1c, Nieruchomości - Wycena, Projekty Alicja Kolenda, 63 280-51-05, 606 280 716
Wągorzew, Kręta 3, Zakład Nadzoru Budowlanego Cieśl Tomasz , 67 268-92-60, 602-104-629

## Zachodniopomorskie

Białe Bory, Grabowo 58, NTP Usługi Geodezyjne inż. Krzysztof Marusiak, 691-227-533
Choszczno, ul. Jagiello 40 A, P.H.U RYWAŁ Mariusz Walczak , 695603238, 695-60-32-38
Goleniów, ul. Wolności 12/5, `CK PROJEKT` Biuro Projektowe Cezary Korecki, 664770632, 664-770-632
Gryfino, ul. Szczecińska 19, INWESTPROJEKT mgr inż. Habib Hamdaoui, 512-196-512
Kamień Pomorski, Wysokiego 12e/2, MOTIW s.c. Zespół Usług Projektowo - Inwestycyjnych, 91 382-09-69
Kołobrzeg, ul. Jana Tarnowskiego 3, Pracownia Projektowa Bartosz Góral, , 608-409-127
Koszalin, Pionierów 24/5, Pracownia Autorska arch. Małgorzata Olszńska, , 607-329-628
Koszalin, ul. Jedności 3, PLAN A Projektowanie i Obsługa Inwestycji, dr. inż. Mariusz Staszewski, 603-267-072
Koszalin, ul. Kaszubska 16A/19, DPROJEKT Usługi Projektowe, arch. Agnieszka Marciniak, 510 009 275
Stargard Szczeciński, ul. Gdynska 28 c, Przedsiębiorstwo Projektowania i Realizacji Inwestycji ADBUD, 91/577-11-86
Stargard Szczeciński, ul. Warszawska 3/2, Architekt Agata Prabucka, , 695-58-44-26
Szczecin, ul. Słowacka 13 a/1, Tomasz Bąk, 502-522-733
Szczecinek, Fabryczna 13, Biuro Konsultingowo - Projektowe ReJa Ernest Kłosowski, 502-105-011
Szczecinek, ul. Wacławowa IV 14 a, Biuro Projektow i Obsługi Inwestycji mgr inż. Piotr Synowiec, 94-37-410-34, 602-49-76-83

**Zostań naszym Partnerem**  
**Atrakcyjne warunki współpracy**

Zapytaj o szczegóły:

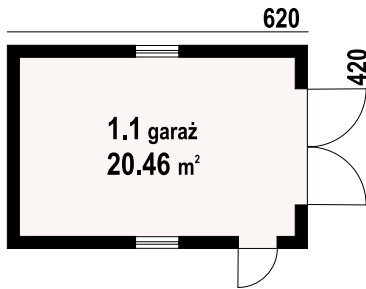
**12 274 08 22, 609-512-803**





## G 1 (02)

Projekt garażu  
jednostanowiskowego



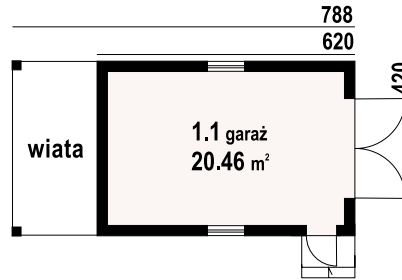
p. użytkowa: 20.46 m<sup>2</sup>  
p. zabudowy: 26.04 m<sup>2</sup>  
kubatura: 90 m<sup>3</sup>  
kąt dachu: 35°  
wys. kalenicy: 4.52 m

Ściany zewnętrzne: pustaki ceramiczne + styropian  
Strop: płyta żelbetowa  
Pokrycie dachu: dachówka ceramiczna



## G 1 (03)

Projekt garażu jednostanowiskowego  
z wiatą gospodarczą



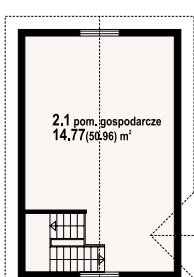
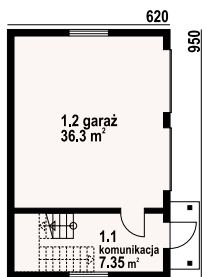
p. użytkowa: 21.09 m<sup>2</sup>  
p. zabudowy: 33 m<sup>2</sup>  
kubatura: 115 m<sup>3</sup>  
kąt dachu: 35°  
wys. kalenicy: 4.7 m

Ściany zewnętrzne: pustaki ceramiczne + styropian  
Strop: płyta żelbetowa  
Pokrycie dachu: dachówka ceramiczna



## G 2 (03)

Projekt garażu dwustanowiskowego  
z poddaszem gospodarczym

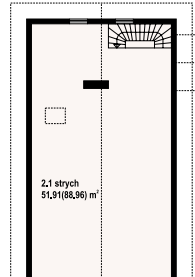
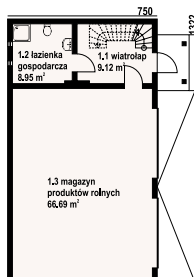


p. użytkowa: 58.42 m<sup>2</sup>  
p. zabudowy: 58.90 m<sup>2</sup>  
kubatura: 230 m<sup>3</sup>  
kąt dachu: 38°  
wys. kalenicy: 6.36 m

Ściany zewnętrzne: cegła kratówka  
Strop: płyta żelbetowa  
Pokrycie dachu: dachówka ceramiczna



## budynek gospodarczy bg2



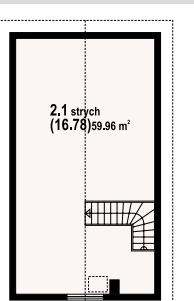
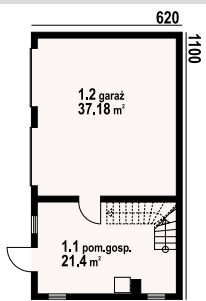
p. użytkowa: 84.76 m<sup>2</sup>  
p. zabudowy: 99.15 m<sup>2</sup>  
kubatura: 227.3 m<sup>3</sup>  
kąt dachu: 42°  
wys. kalenicy: 7.77 m

Ściany zewnętrzne: bloczki z betonu komórkowego  
Strop: drewniany  
Pokrycie dachu: blacho-dachówka



## G 2 (07)

Projekt garażu dwustanowiskowego  
z poddaszem gospodarczym



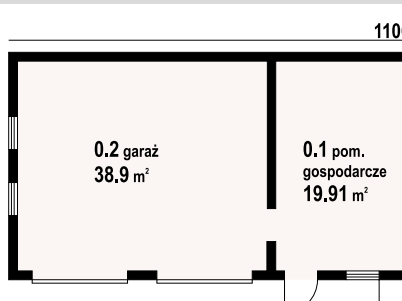
p. użytkowa: 75.36 m<sup>2</sup>  
p. zabudowy: 68.2 m<sup>2</sup>  
kubatura: 380 m<sup>3</sup>  
kąt dachu: 38°  
wys. kalenicy: 5.49 m

Ściany zewnętrzne: bloczki z betonu komórkowego  
Strop: płyta żelbetowa  
Pokrycie dachu: dachówka ceramiczna



## G 2 (17)

Projekt garażu dwustanowiskowego  
z pomieszczeniem gospodarczym



p. użytkowa: 58.81 m<sup>2</sup>  
p. zabudowy: 68.2 m<sup>2</sup>  
kubatura: 350 m<sup>3</sup>  
kąt dachu: 35°  
wys. kalenicy: 5.45 m

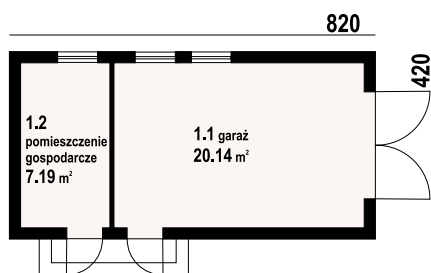
Ściany zewnętrzne: bloczki Suporex  
Pokrycie dachu: dachówka ceramiczna





## G 1 (04)

Projekt garażu jednostanowiskowego z pomieszczeniem gospodarczym

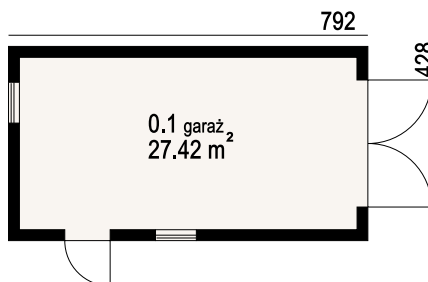


p. użytkowa: 27.30 m<sup>2</sup>  
p. zabudowy: 34.00 m<sup>2</sup>  
kubatura: 115.7 m<sup>3</sup>  
kąt dachu 35°  
wys. kalenicy: 4.83 m  
Ściany zewnętrzne: pustak ceramiczny + styropian  
Strop: drewniany  
Pokrycie dachu: dachówka ceramiczna



## G 1 (08)

Projekt garażu jednostanowiskowego

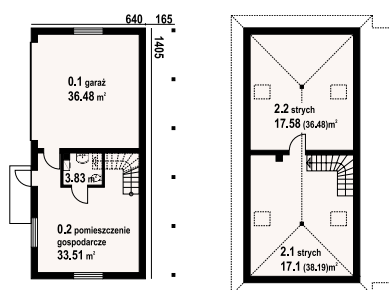


p. użytkowa: 27.42 m<sup>2</sup>  
p. zabudowy: 33.90 m<sup>2</sup>  
kubatura: 130 m<sup>3</sup>  
kąt dachu 40°  
wys. kalenicy: 4.66 m  
Ściany zewnętrzne: bloczek komórkowy  
Pokrycie dachu: dachówka ceramiczna



## G 2 (08)

Projekt garażu dwustanowiskowego z poddaszem gospodarczym

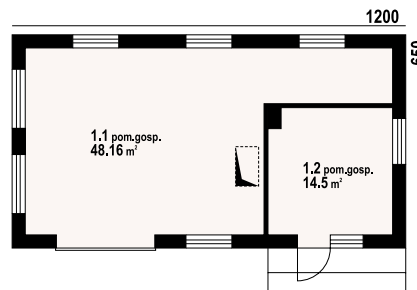


p. użytkowa: 108.5 m<sup>2</sup>  
p. zabudowy: 88.92 m<sup>2</sup>  
kubatura: 405 m<sup>3</sup>  
kąt dachu 35°  
wys. kalenicy: 6.21 m  
Ściany zewnętrzne: pustaki ceramiczne + styropian  
Strop: płyta żelbetowa  
Pokrycie dachu: dachówka ceramiczna



## BG 53

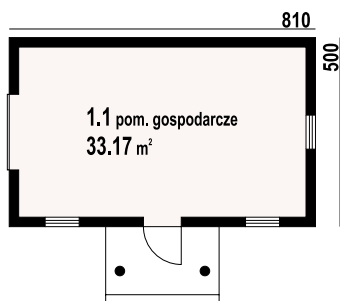
Projekt budynku gospodarczego



p. użytkowa: 84.26 m<sup>2</sup>  
p. zabudowy: 78.0 m<sup>2</sup>  
kubatura: 375 m<sup>3</sup>  
kąt dachu 38°  
wys. kalenicy: 6.67 m  
Ściany zewnętrzne: pustaki ceramiczne + styropian  
Strop: płyta żelbetowa  
Pokrycie dachu: dachówka ceramiczna



## budynek gospodarczy bg 1

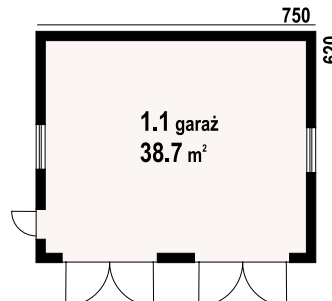


p. użytkowa: 33.17 m<sup>2</sup>  
p. zabudowy: 40.5 m<sup>2</sup>  
kubatura: 164 m<sup>3</sup>  
kąt dachu 40°  
wys. kalenicy: 5.76 m  
Ściany zewnętrzne: pustaki ceramiczne  
Pokrycie dachu: panele dachowe



## G 2 (01)

Projekt garażu dwustanowiskowego



p. użytkowa: 38.70 m<sup>2</sup>  
p. zabudowy: 46.50 m<sup>2</sup>  
kubatura: 175 m<sup>3</sup>  
kąt dachu 35°  
wys. kalenicy: 5.38 m  
Ściany zewnętrzne: pustaki ceramiczne + styropian  
Strop: płyta żelbetowa lub drewniany  
Pokrycie dachu: dachówka ceramiczna