

katalog projektów

# domy murowane



domy nowoczesne domy tradycyjne podpiwniczone parterowe z poddaszem  
domy z kotłownią projekty indywidualne domy do 70m<sup>2</sup> powierzchni zabudowy



32-400 MYŚLENICE  
UL. DASZYŃSKIEGO 6B  
biuro@dom-projekt.pl  
www.dom-projekt.pl  
12 274 08 22, 609 512 803

PARTEROWY	Z PODDASZEM	Z GARAŻEM / GARAŻ	Z KOTŁOWNIĄ	PODPIWNICZONY	DWUKATALOGOWY/BILZNAK	pow. użytkowa	NAZWA	STR.
✓	✓	✓				88,34	albertowo 1mg	34
✓			✓			154,19	amodowo duże	124
	✓		✓			208,55	andrzejówka 22m	129
✓		✓	✓			123,2	ardenowice mg 2	90
✓		✓	✓			128,28	ardenowo g2	89
✓				✓		174,72	arkowo+senior	125
✓		✓	✓			127,38	arkowo g2	88
✓		✓	✓			115,69	arkowo gg x	69
	✓	✓				261	astronowo duże	134
	✓	✓				105,93	barcice	102
	✓	✓	✓	✓		110,15	bartne 19	63
	✓	✓	✓	✓		129,03	bartne 39	87
	✓	✓	✓	✓		106,29	bartne nowe	62
	✓	✓	✓	✓		126,04	biskupice 9	97
	✓	✓	✓			127,25	biskupice m5	96
	✓	✓	✓			118,77	bronowice 3mgk	74
	✓	✓	✓	✓		147,86	brzozów	113
	✓	✓	✓	✓		145,84	brzozów 7	112
	✓		✓			139,57	cedrowo b1mk	107
	✓		✓			129,61	chabrowo m1	100
	✓		✓			236,47	chmielniki 22	133
	✓	✓	✓			160,88	chmielniki m11	123
	✓		✓			131,08	chmielniki małe bm	105
	✓	✓	✓			225,2	chmielniki średnie 28	132
✓		✓				94,74	chmielów	52
✓		✓	✓			94,74	chmielów z garażem	53
✓		✓				111,04	chronów	66
	✓		✓	✓		175,98	chroślice	121
	✓	✓	✓	✓		161,95	chroślice 13	120
	✓		✓			173,66	darłowo a1m	126

PARTEROWY	Z PODDASZEM	Z GARAŻEM / GARAŻ	Z KOTŁOWNIĄ	PODPIWNICZONY	DWUKATALOGOWY/BILZNAK	pow. użytkowa	NAZWA	STR.
✓			✓			124,35	dębowo 15m	91
✓	✓	✓	✓	✓		107,9	dukla 19 gg	70
✓	✓	✓	✓			148,99	firlejów	116
✓						74,46	gajówko 5m	70 24
✓						104,9	gąsawa a3	57
✓						93,88	gąsawa aa 70	70 44
✓		✓	✓	✓		382,09	gdów nowy 9x	135
✓						72,91	gładyszowo 70 bk p	70 33
✓			✓			69,65	gładyszowo aa 70	70 25
✓			✓			67,07	gładyszowo m	23
✓			✓			116,81	gładyszów 3m21	77
✓			✓			117,2	gładyszów 13	78
✓			✓			124,25	gładyszów 14	79
✓	✓	✓	✓	✓	✓	222,16	gładyszówka ab	137
✓	✓	✓	✓			76,84	gładyszów mały 2g	26
✓	✓	✓	✓			83,34	gładyszów mały m	27
✓	✓					119,39	głogoczów 3m	75
✓		✓				104,59	gniazdowo a4	56
✓		✓				80,27	gniazdowo aa 70	70 38
✓						88,43	grabie średnie 13	50
✓		✓				91,66	grochowo aa 70	70 45
✓		✓				87,44	grochowo nowe	70 47
✓		✓				94,91	grochowo nowe 8m	46
✓	✓	✓	✓	✓		150	gronowice ab	136
✓	✓	✓	✓			115,55	gronowo x	68
✓		✓				88,48	gronów aa 70	70 32
✓		✓				119,31	gryfice 3m	81
✓		✓				122,08	gryfice 3m21	82
✓						119,26	gryfice 6 mw	80
✓						89,64	gryfice aa 70	70 48

## KATALOG PROJEKTÓW

### DOMY MUROWANE

DOM-PROJEKT  
UL. DASZYŃSKIEGO 6B  
32-400 MYŚLENICE

www.dom-projekt.pl  
e-mail: biuro@dom-projekt.pl

tel. 12 274 08 22

SPRZEDAŻ PROJEKTÓW  
INFORMACJA O PROJEKTACH:  
**mgr Dorota Muniak**  
tel. 609 512 803

Biurowo Sprzedaży Projektów  
32-400 Myślenice  
ul. Daszyńskiego 6B  
Czynne od poniedziałku do piątku w godz. 8-15

AUTORZY PROJEKTÓW:  
**mgr inż. arch. Władysław Piwowarczyk**  
**artysta malarz Kinga Piwowarczyk**

OPRACOWANIE PROJEKTÓW:  
Zespół autorski prowadzony przez  
**mgr inż. arch. Władysława Piwowarczyka**  
PROJEKT GRAFICZNY KATALOGU:  
**artysta malarz Kinga Piwowarczyk**  
**mgr sztuki Łukasz Cięcielowski**

OPRACOWANIE I SKŁAD:  
**Ewelina Michalczyńska**

WIZUALIZACJE:  
**Sławomir Biela**

KOREKTA:  
zespół Dom-Projekt

Edycja: 2024

# Polecamy domy do 70m<sup>2</sup> powierzchni zabudowy

Szukaj projektów  
oznaczonych  
takim znakiem



Prawa autorskie zastrzeżone. Wszystkie przedstawione w niniejszym katalogu projekty domów oraz układ graficzny katalogu są chronione prawem autorskim i należą do Dom-Projekt s.c.  
Niniejsza oferta nie stanowi oferty handlowej w rozumieniu art. 66 §1 KC oraz innych właściwych przepisów prawnych.  
Ze względu na to, że projekty prezentowane w katalogu są systematycznie aktualizowane, mogą wystąpić różnice pomiędzy informacjami tu zawartymi, a faktycznym stanem projektu.



PARTEROWY Z PODDASZEM Z GARAŻEM / GARAŻ Z KOTŁOWNIĄ PODPIWNI CZONY DWILOKALOWY / BILŻYAK	pow. użytkowa	NAZWA	STR.
<input checked="" type="checkbox"/>	<input checked="" type="checkbox"/>	89,64 hebdów aa 70 <span>70</span>	42
<input checked="" type="checkbox"/>	<input checked="" type="checkbox"/>	81,94 hoczew bk 11	28
<input checked="" type="checkbox"/>		44,33 hoczew mała 3m <span>70</span>	18
<input checked="" type="checkbox"/>	<input checked="" type="checkbox"/>	82,51 hoczew mk 11 pc	29
<input checked="" type="checkbox"/>	<input checked="" type="checkbox"/>	138,45 jabłonowo 1m	106
<input checked="" type="checkbox"/>	<input checked="" type="checkbox"/>	95,63 jakubowice	51
<input checked="" type="checkbox"/>	<input checked="" type="checkbox"/>	134,54 jaworki 9	103
<input checked="" type="checkbox"/>	<input checked="" type="checkbox"/>	141,68 jaworowo 7k	110
<input checked="" type="checkbox"/>	<input checked="" type="checkbox"/>	96,72 jaworzynka nowa	59
<input checked="" type="checkbox"/>	<input checked="" type="checkbox"/>	109,37 jaworzynka nowa mg	61
<input checked="" type="checkbox"/>	<input checked="" type="checkbox"/>	106,63 jaworzynka nowa mg 7	60
<input checked="" type="checkbox"/>	<input checked="" type="checkbox"/>	126,01 jurkowo średnie	98
<input checked="" type="checkbox"/>		150,58 karowice m1x	117
<input checked="" type="checkbox"/>	<input checked="" type="checkbox"/>	112,94 miechów	94
<input checked="" type="checkbox"/>	<input checked="" type="checkbox"/>	202,67 miechów 3gg	130
<input checked="" type="checkbox"/>	<input checked="" type="checkbox"/>	217,34 milicz 53m	131
<input checked="" type="checkbox"/>		54,1 miłków <span>70</span>	20
<input checked="" type="checkbox"/>	<input checked="" type="checkbox"/>	66,62 miłków 79	22
<input checked="" type="checkbox"/>		51,17 miłków mały <span>70</span>	19
<input checked="" type="checkbox"/>		64,66 miłków średni	21
<input checked="" type="checkbox"/>	<input checked="" type="checkbox"/>	102,06 miłowo 5m	83
<input checked="" type="checkbox"/>	<input checked="" type="checkbox"/>	87,93 miłowo aa 70	39
<input checked="" type="checkbox"/>	<input checked="" type="checkbox"/>	116,61 oleśnica	73
<input checked="" type="checkbox"/>	<input checked="" type="checkbox"/>	146,25 oleśnica 11	111
<input checked="" type="checkbox"/>	<input checked="" type="checkbox"/>	88,27 orłowo aa 70 <span>70</span>	40
<input checked="" type="checkbox"/>		94,63 osieczno bb 70 <span>70</span>	49
<input checked="" type="checkbox"/>	<input checked="" type="checkbox"/>	118,98 osiek 31m	72
<input checked="" type="checkbox"/>	<input checked="" type="checkbox"/>	94,94 osiek wąski 19	58
<input checked="" type="checkbox"/>	<input checked="" type="checkbox"/>	123,4 osina	86
<input checked="" type="checkbox"/>	<input checked="" type="checkbox"/>	175,12 osina 44	128
<input checked="" type="checkbox"/>	<input checked="" type="checkbox"/>	130,57 piaseczno+senior	93

PARTEROWY Z PODDASZEM Z GARAŻEM / GARAŻ Z KOTŁOWNIĄ PODPIWNI CZONY DWILOKALOWY / BILŻYAK	pow. użytkowa	NAZWA	STR.
<input checked="" type="checkbox"/>		82,2 piaseczno 1m	35
<input checked="" type="checkbox"/>	<input checked="" type="checkbox"/>	82,32 piaseczno 3g	36
<input checked="" type="checkbox"/>	<input checked="" type="checkbox"/>	82,32 piaseczno 3gg	37
<input checked="" type="checkbox"/>	<input checked="" type="checkbox"/>	200,4 piaskowo 5 ab	138
<input checked="" type="checkbox"/>	<input checked="" type="checkbox"/>	209,64 piaskowo ab	139
<input checked="" type="checkbox"/>	<input checked="" type="checkbox"/>	125,59 piekarów 1m	95
<input checked="" type="checkbox"/>	<input checked="" type="checkbox"/>	139,69 piotrowice r	109
<input checked="" type="checkbox"/>	<input checked="" type="checkbox"/>	199,42 podsarnie 1 mk	127
<input checked="" type="checkbox"/>	<input checked="" type="checkbox"/>	85,62 polańczyk m	31
<input checked="" type="checkbox"/>	<input checked="" type="checkbox"/>	126,43 ponin	92
<input checked="" type="checkbox"/>	<input checked="" type="checkbox"/>	140,62 sławków mały m5	108
<input checked="" type="checkbox"/>	<input checked="" type="checkbox"/>	116,77 ścinawka 9m	71
<input checked="" type="checkbox"/>	<input checked="" type="checkbox"/>	101,04 świdnica 36 ms	65
<input checked="" type="checkbox"/>	<input checked="" type="checkbox"/>	104,85 świdnica m	64
<input checked="" type="checkbox"/>		128,18 tomaszów 35 pcr	101
<input checked="" type="checkbox"/>	<input checked="" type="checkbox"/>	107,03 trzebowice a3 pcr	76
<input checked="" type="checkbox"/>	<input checked="" type="checkbox"/>	86,04 trzebowice aa 70 <span>70</span>	41
<input checked="" type="checkbox"/>	<input checked="" type="checkbox"/>	121,47 zadębie	84
<input checked="" type="checkbox"/>	<input checked="" type="checkbox"/>	139,77 zadębie 15	104
<input checked="" type="checkbox"/>	<input checked="" type="checkbox"/>	124,07 zadębie 19	85
<input checked="" type="checkbox"/>	<input checked="" type="checkbox"/>	104,27 zadębie średnie 3	67
<input checked="" type="checkbox"/>		80,13 zawoja 27	30
<input checked="" type="checkbox"/>	<input checked="" type="checkbox"/>	100,96 zawoja mk1	55
<input checked="" type="checkbox"/>	<input checked="" type="checkbox"/>	99,88 zawoja mk 31	54
<input checked="" type="checkbox"/>	<input checked="" type="checkbox"/>	88,47 zawojowo aa 70 <span>70</span>	43
<input checked="" type="checkbox"/>	<input checked="" type="checkbox"/>	159,66 żarnowiec 3 plus	119
<input checked="" type="checkbox"/>	<input checked="" type="checkbox"/>	160,55 żarnowiec plus	118
<input checked="" type="checkbox"/>	<input checked="" type="checkbox"/>	168,12 żarnowo mk	122
<input checked="" type="checkbox"/>	<input checked="" type="checkbox"/>	146,11 żarowo 3m	114
<input checked="" type="checkbox"/>	<input checked="" type="checkbox"/>	128,34 żarowo 5m	99
<input checked="" type="checkbox"/>	<input checked="" type="checkbox"/>	149,67 żarowo 39 m	115

Polecamy nasze strony internetowe:

[www.dom-projekt.pl](http://www.dom-projekt.pl)

[www.i-inspiracje.pl](http://www.i-inspiracje.pl)

Znajdziesz nas również tutaj:





## Doradzamy w wyborze projektu

Skontaktuj się z nami – wspólnie znajdziemy Twój wymarzony projekt. Zadzwoń do nas:

**12 274 08 22**  
**609 512 803**



## Wykonamy zmiany w projekcie według Twoich życzeń

Przedstaw nam Twoje propozycje zmian/modyfikacji wybranego projektu. Opisz szczegóły i wyślij do nas, nasi eksperci udzielą fachowej konsultacji:

**[biuro@dom-projekt.pl](mailto:biuro@dom-projekt.pl)**

## Opracujemy projekt indywidualny

Szukasz projektu wyjątkowego, niepowtarzalnego, czy może masz własną wizję i pomysł na projekt takiego domu? Wykonamy dla Ciebie projekt indywidualny. Zobacz więcej na stronach: 16, 17. Zapytaj o szczegóły:

**12 274 08 22**  
**609 512 803**



## Więcej projektów na naszej stronie internetowej

W katalogu, który mają Państwo w ręku prezentujemy jedynie część naszej kolekcji projektów domów murowanych.

Projekty domów drewnianych przedstawiamy w odrębnym katalogu DOM PROJEKT KATALOG PROJEKTÓW DOMEY DREWNIANE. Prezentujemy tam wybrane projekty opracowane w tej technologii realizacji.

Z pełną kolekcją projektów domów murowanych i drewnianych można zapoznać się na stronie:

**[www.dom-projekt.pl](http://www.dom-projekt.pl)**





# Światło Cię Uniesie

Okna, które zmieniają dom



Okna FAKRO | INNOVIEW powstały z połączenia drewna i aluminium, co wpływa na ich wyjątkową trwałość i daje możliwość tworzenia ogromnych przeszkleń. Naturalne drewno zapewnia ciepły klimat wnętrza oraz ponadczasową estetykę, a wysoka energooszczędność obniża rachunki za ogrzewanie. Okna są unikatowe, ponieważ każde wytwarzane jest na indywidualne zamówienie z szeroką możliwością personalizacji.



# Ekskluzywna stolarka fasadowa **FAKRO INNOVIEW**



Budynki, w których mieszkamy i pracujemy, powinny być nie tylko funkcjonalne, ale też trwałe i estetyczne. Aby skutecznie realizować to założenie, potrzebujemy niezawodnych produktów współpracujących ze sobą zarówno pod względem użytkowym, jak i wizualnym.

[www.fakro.pl](http://www.fakro.pl)

Kojarzona dotychczas głównie z rozwiązaniami stosowanymi na poddaszach firma **FAKRO**, wykorzystując lata doświadczeń do opracowania wysokiej klasy okien fasadowych **INNOVIEW** oraz, uzupełniających komplet stolarki pionowej, produktów **INNOVIEW LINE**.

Ekskluzywna linia FAKRO INNOVIEW dopełniła ofertę firmy, pozwalając na doprowadzenie budynku do stanu zamkniętego w oparciu o produkty jednego producenta.

Drewniano-aluminiowe okna FAKRO INNOVIEW to produkty najwyższej klasy. Drewno to materiał ponadczasowy, a odpowiednio zabezpieczony może służyć przez wiele lat. Profile okien, wykonane z drewna tworzą klasyczny i naturalny klimat wnętrza. Z zewnątrz są one skutecznie chronione przez aluminiową okładzinę, która stanowi solidne i stylowe wykończenie produktu. Profile drewniane i aluminiowe dostępne są w wielu kolorach, co pozwala na nadanie każdemu pionowemu przeszkleń indywidualnego charakteru.



## Drzwi tarasowe HST Sky

Flagowym produktem marki FAKRO INNOVIEW są drzwi tarasowe **HST Sky**, w których pakiet szybowy części nieotwieranej osadzony jest bezpośrednio w progu i ościeżnicy, zwiększając znacząco powierzchnię przeszkleń i ilość światła wpadającego do wnętrza pomieszczenia. Takie rozwiązanie zapewnia niezrównaną estetykę oraz sprawia, że granica między wnętrzem a otoczeniem zanika.

Rozwiązania **INNOVIEW** zapewniają doskonałe parametry techniczne. Są też kompatybilne z inteligentnym systemem zarządzania domem **FAKRO smartHome**, co dodatkowo zwiększa ich funkcjonalność.



## Markizy do okien fasadowych

Markizy VMZ serii INNOVIEW LINE to bardzo praktyczne rozwiązanie, zapewniające użytkownikom ochronę przed nadmiernym nagrzewaniem wnętrza w czasie upałów. Co ważne, gwarantują jednocześnie dopływ naturalnego światła do pomieszczenia. Dodatkowo, w wersjach Z-Wave i Solar, dzięki bocznym prowadnicom, w pełni opuszczone markizy pełnią funkcję moskitiery.

## Drzwi wejściowe

Gama INNOVIEW LINE obejmuje również wysokiej klasy drzwi wejściowe. Solidna, drewniano-aluminiowa konstrukcja zapewnia wysoką termoizolacyjność oraz trwałość na wiele lat. Antywłamaniowe rozwiązania zapewniają poczucie bezpieczeństwa, a możliwość wyposażenia drzwi w czytnik linii papilarnych oraz w specjalny zamek do zdalnego sterowania Z-Wave zwiększa praktyczność produktu oraz wygodę użytkowania.

## Bramy garażowe

Bramy garażowe FAKRO INNOVIEW LINE wykonane są z najwyższej jakości materiałów. Estetyka ich wykonania, szeroka oferta modeli, od klasycznych po nowoczesne, oraz kolorów dodatków i automatyki pozwalają dopasować bramę do indywidualnych preferencji klientów. Systemy bezpieczeństwa i systemy antywłamaniowe zapewniają spokój o mienie i ochronę domowników.

Produkty FAKRO INNOVIEW i FAKRO INNOVIEW LINE stanowią doskonałe wykończenie domu. Ich wyjątkowa estetyka sprawi, że budynek będzie prezentował się bardzo atrakcyjnie. Natomiast funkcjonalność, bezpieczeństwo i trwałość produktów zadowolą nawet najbardziej wymagających klientów.

# **Termo** Organika

*Myśl: Ciepło*

## **KOMPLETNY SYSTEM OCIEPLEŃ**



**STYROPIAN • TYNKI • FARBY • KLEJE**



# Termo Organika

Myśl: Ciepło

**Kompletny System Ociepleń Termo Organika to ciepły, oszczędny dom i szybki zwrot pieniędzy zainwestowanych w termoizolację.**

## KOMPLETNY SYSTEM OCIEPLEŃ!

STYROPIAN • TYNKI • FARBY • KLEJE

Wychodząc naprzeciw różnym potrzebom inwestorów w zakresie wyboru materiału izolacyjnego i wykończenia elewacji Termo Organika rekomenduje Kompletny System Ociepleń.

Kompletny System Ociepleń Termo Organika to zestaw elementów potrzebnych do wykonania ocieplenia ścian zewnętrznych. Wszystkie składniki są produkowane w oparciu o nowoczesne technologie i surowce najwyższej jakości, dzięki temu produkty Termo Organiki posiadają doskonałe parametry cieplne i właściwości użytkowe.

Produkty Termo Organiki od lat cieszą się pozytywną opinią ekspertów, czego dowodem są liczne i prestiżowe nagrody. Ponadto posiadają krajowe (AT) lub europejskie (ETA) oceny techniczne oraz rekomendacje techniczne Instytutu Techniki Budowlanej.



NIEZAWODNOŚĆ



ENERGOOSZCZĘDNOŚĆ



EFEKTYWNOŚĆ



RÓŻNORODNOŚĆ

### TYNKI

- Odporne na działanie warunków atmosferycznych i promieniowanie UV. Tynk silikonowy ma właściwości samoczyszczenia

### KLEJE

- Cechują się bardzo dobrą przyczepnością, wysoką trwałością i odpornością na warunki atmosferyczne

### FARBY ELEWACYJNE

- Charakteryzują się wysoką siłą krycia, odpornością na ścieranie i korozję biologiczną

### STYROPIANY

- Dedykowane szczególnie dla domów pasywnych i energooszczędnych

### SIATKI

- Wykonane z wysokiej jakości włókien szklanych, służą do wzmocnienia warstwy zbrojonej

### GRUNTY

- Służą do przygotowania i wzmocnienia powierzchni



Dowiedz się więcej na [www.termoorganika.pl](http://www.termoorganika.pl)



# ponad 1000 projektów

domów murowanych i drewnianych



domy z bali domy szkieletowe domy nowoczesne domy regionalne  
dwulokalowe projekty indywidualne domy do 70m<sup>2</sup> powierzchni zabudowy



biuro@dom-projekt.pl  
www.dom-projekt.pl  
12 274 08 22, 609 512 803

## ZAMÓW BEZPŁATNY KATALOG!





# Segmentowe bramy garażowe

## Piękne, szybkie, bezpieczne



- Powierzchnia Duragrain w 24 oryginalnych wzorach lub z indywidualnym nadrukiem
- Z napędem SupraMatic 4 otwieranie bramy szybsze nawet o 75%\*
- Certyfikowane wyposażenie przeciwwłamaniowe w klasie RC2

\*W porównaniu z napędem  
Hörmann ProMatic serii 3

[www.hormann.pl](http://www.hormann.pl) • 801 500 100  
Oplata za połączenie zgodna z taryfą operatora

**HÖRMANN**  
Bramy • Drzwi • Napędy



# ThermoSafe Decoral – swoboda wyobraźni

Nowoczesne drzwi zewnętrzne nie tylko gwarantują bezpieczeństwo i bardzo dobrą termoizolacyjność, lecz dodatkowo dają możliwość swobodnego aranżowania wejścia do domu. Aluminiowe drzwi zewnętrzne ThermoSafe Decoral są odpowiedzią firmy Hörmann na nowe potrzeby rynku.

## Wzory, powierzchnie, kolory

Decoral to powierzchnia, która imituje wygląd 5 różnych materiałów: 3 gatunków drewna (dąb dziki, Attic Wood i Attic Wood szary), jasnego cementu oraz zardzewiałej patyny. Ozdobna powierzchnia nanoszona jest na aluminiową płytę drzwiową za pomocą opatentowanej metody powlekania, dzięki której detal oryginalnego materiału jest wiernie odtworzony, a kolor cechuje trwałość.

Drzwi ThermoSafe Decoral to nie tylko piękna powierzchnia. Model ten jest dostępny w 18 wzorach, z pełną płytą drzwiową lub z przeszkleniami o różnych kształtach. Uzupełnieniem takiego zestawu jest elegancka ościeżnica, którą można zamówić w dowolnym kolorze RAL. Nieprzeciętny design drzwi ThermoSafe Decoral najlepiej podkreśla jednak ościeżnica w kolorze głębokiej czerni. Paleta 18 wzorów, 5 rodzajów powierzchni, dowolny kolor ościeżnicy oraz różnego rodzaju uchwyty dają szerokie możliwości aranżacyjne.



## Oryginalne na wiele sposobów

Drzwi ThermoSafe Decoral mogą zyskać jeszcze bardziej wyjątkowy charakter, gdy skomponujemy je z elementami bocznymi. Niezwykle interesujący efekt daje połączenie na przykład drzwi z powierzchnią imitującą jasny cement z naświetlami bocznymi wypełnionymi szkłem. W takiej kompozycji surowość spotyka się z kruchością, a fasada domu może zyskać zaskakująco ciekawy charakter.

Niepowtarzalny wygląd drzwi możemy uzyskać także dzięki różnym elementom wyposażenia opcjonalnego. Decydując się na ościeżnicę w kolorze głębokiej czerni, możemy dopasować do tego uchwyt albo aplikacje z serii black.edition. Tym samym wejście do naszego domu zostanie bardziej wyeksponowane. Ciekawym rozwiązaniem jest wybór drzwi z długim uchwytem, równym wysokości skrzydła drzwiowego, który można pokryć aplikacją w takim samym wzorze co powierzchnia skrzydła drzwiowego lub całkowicie odmiennym. Dzięki takim zabiegom cały zestaw będzie miał bardziej oryginalny wygląd.

## Idealnie dopasowany komplet

Dodatkowym argumentem przemawiającym za wyborem aluminiowych drzwi ThermoSafe Decoral jest to, że unikatowe wzory powierzchni Decoral, mogą być również odwzorowane na segmentowej bramie garażowej LPU 42 wykonanej w technologii Duragrain. Istnieje więc możliwość skompletowania kolorystycznie jednolitego zestawu, który pięknie wkomponuje się w elewację domu.

## Nie tylko design

Skupiając się na wizualnych aspektach przy wyborze drzwi wejściowych, nie należy zapominać o energooszczędności i bezpieczeństwie. Obecny wzrost kosztów energii sprawia, że budując bądź modernizując dom, powinniśmy inwestować w produkty, które zatrzymają cenne ciepło w domu i tym samym ograniczą wydatki na ogrzewanie. Drzwi ThermoSafe Decoral firmy Hörmann spełniają wymogi domów energooszczędnych – ich współczynnik przenikania ciepła  $U_D$  osiąga wartość nawet  $0,87 \text{ W}/(\text{m}^2 \cdot \text{K})$ .

Drzwi te oprócz pięknego wyglądu i doskonałej izolacyjności cieplnej, dają także poczucie bezpieczeństwa. Wyposażone w zamek listwowy z 5-punktowym rygłowaniem oraz dodatkowe zabezpieczenia, standardowo spełniają wymogi klasy przeciwwłamaniowej RC3. Dzięki temu znacznie utrudniają włamanie do domu.




Drzwi ThermoSafe Decoral, wzór Attic Wood szary, z opcjonalnymi elementami bocznymi



Drzwi ThermoSafe Decoral, wzór jasny cement, z opcjonalnymi elementami bocznymi



[www.hormann.pl](http://www.hormann.pl) • 801 500 100





# domy z wydzieloną częścią na wynajem



arkowo+wynajem

**powierzchnia użytkowa 177.47 m<sup>2</sup>**  
**część na wynajem 46.6 m<sup>2</sup>**

Wygodny dom jednorodzinny parterowy z wyodrębnionym mieszkaniem na wynajem. Osobne wejścia zapewniają niezależność i prywatność. Na główne mieszkanie (129.14m<sup>2</sup>) składają się trzy pokoje, dwie łazienki, otwarta kuchnia i duży salon z kominkiem i wyjściem na przestronny taras. Część pod wynajem (48.33m<sup>2</sup>) to pokój z wygodną łazienką oraz salon z aneksem kuchennym. Cały dom to idealne inwestycja dla rodziny z dziećmi, gdzie mniejsze mieszkanie jest dodatkową możliwością dochodu.



ardenowo+wynajem

**powierzchnia użytkowa 176.19 m<sup>2</sup>**  
**część na wynajem 43.41 m<sup>2</sup>**

Dom jednorodzinny parterowy z wyodrębnionym mieszkaniem na wynajem z osobnym wejściem ze wspólnego wiatrołapu. Główne mieszkanie (132.78m<sup>2</sup>) to wygodna przestrzeń dla rodziny, podzielona w naturalny sposób przez korytarz na dwie części: sypialnię z trzema pokojami i łazienką oraz część dzienną z salonem z aneksem kuchennym i dwoma wyjściami na taras. Umieszczenie salonu w wyodrębnionej bryli budynku części sprzyja dobremu doświetleniu pomieszczenia. Część na wynajem (43.41m<sup>2</sup>) to klasyczne jednopokojowe mieszkanie z łazienką i wyodrębnionym salonem z aneksem kuchennym.



piaseczno mm+wynajem

**powierzchnia użytkowa 130.34 m<sup>2</sup>**  
**część na wynajem 58.19 m<sup>2</sup>**

Jest to dom jednorodzinny dwulokalowy parterowy z wyodrębnionym mieszkaniem na wynajem, do którego wejście znajduje się z drugiej strony budynku, niż wejście do głównego mieszkania. Ten projekt to propozycja z najbardziej przestronnym mieszkaniem na wynajem (58.19m<sup>2</sup>). Znajdują się w nim dwa pokoje, wygodna łazienka oraz salon z aneksem kuchennym. W głównym mieszkaniu (72.17m<sup>2</sup>) są dwie sypialnie, łazienka, wc z miejscem na pralkę oraz wygodny salon z aneksem kuchennym, kominkiem i wyjściem na taras. Bryła budynku jest bardzo zwarta, ale odpowiedni rozkład pomieszczeń pozwolił na podział budynku na dwa, wygodne mieszkania.

# domy z wydzieloną częścią dla seniora

**powierzchnia użytkowa 174.72 m<sup>2</sup>**  
**część dla seniora 46.6 m<sup>2</sup>**

Dom jednorodzinny dwulokalowy parterowy z wydzielonym mieszkaniem dla seniora. Idealna propozycja dla rodziny z osobą dorosłą, która potrzebuje prywatności i spokoju. Wyodrębnione mieszkanie zapewnia niezależność. Wejście do tej części znajduje się we wspólnym wiatrołapie. Na mieszkanie dla seniora (46.6m<sup>2</sup>) składa się sypialnia z wygodną łazienką oraz salon z aneksem kuchennym. Główne mieszkanie (131.66m<sup>2</sup>) to trzy pokoje, dwie łazienki oraz przestronny salon z aneksem kuchennym, kominkiem i dwoma wyjściami na taras.



arkowo+senior

**powierzchnia użytkowa 176.19 m<sup>2</sup>**  
**część dla seniora 43.41 m<sup>2</sup>**

Dom jednorodzinny parterowy z wydzielonym mieszkaniem dla seniora (43.41m<sup>2</sup>). Wejścia do obu mieszkań znajdują się we wspólnym wiatrołapie. Pomieszczenia dla seniora to sypialnia z łazienką oraz salon z aneksem kuchennym. Główna część mieszkalna (132.78m<sup>2</sup>) to trzy wygodne sypialnie, dwie łazienki oraz przestronny, dobrze doświetlony salon z aneksem kuchennym, kominkiem i wyjściami na taras.



ardenowo+senior

**powierzchnia użytkowa 130.57 m<sup>2</sup>**  
**część dla seniora 48.47 m<sup>2</sup>**

Wygodny dom jednorodzinny parterowy z wyodrębnionym mieszkaniem dla seniora. Osobne wejścia zapewniają niezależność i prywatność. Na główne mieszkanie (129.14m<sup>2</sup>) składają się trzy pokoje, dwie łazienki, otwarta kuchnia i duży salon z kominkiem i wyjściem na przestronny taras. Część pod wynajem (48.33m<sup>2</sup>) to pokój z wygodną łazienką oraz salon z aneksem kuchennym. Cały dom to idealne inwestycja dla rodziny z dziećmi, gdzie mniejsze mieszkanie jest dodatkową możliwością dochodu.




piaseczno+senior



Wykonujemy **projekty indywidualne** w oparciu o Państwa życzenia i oczekiwania. Wystarczą tylko trzy kroki aby mógł powstać projekt wymarzonego domu.

## 1 Ustalenia wytycznych do projektu

Wspólnie ustalimy wytyczne funkcjonalne, materiałowo-konstrukcyjne oraz instalacyjne dotyczące projektowanego domu. Uzgodnimy zakres, termin i koszt wykonania projektu. Proponujemy krótkie terminy, a także atrakcyjne ceny.



## 2 Koncepcja domu

Będziemy ściśle współpracować z Państwem przy opracowaniu koncepcji domu. Wykonamy wstępne szkice i przedstawimy je do Państwa konsultacji, naniesiemy proponowane zmiany i poprawki. Wspólnie będziemy dążyć do zaprojektowania domu wygodnego wewnątrz jak i pięknego z zewnątrz.

## 3 Projekt domu

Projekt architektoniczno-budowlany oraz wielobranżowy projekt techniczny zostaną przez nas wykonane w oparciu o zaakceptowaną koncepcję. Nadal będziemy w kontakcie z Państwem przedstawiając dalsze szczegóły opracowywanego projektu. Gotowy projekt prześlemy pocztą lub przekazujemy osobiście w naszym Biurze. Otrzymany projekt będzie wymagał jeszcze przystosowania do terenu oraz zapisów miejscowego planu zagospodarowania przestrzennego lub decyzji o warunkach zabudowy i zagospodarowania terenu. Jest to tzw. adaptacja, którą wykona osoba posiadająca uprawnienia projektowe (architekt miejscowy).





## WYBÓR PROJEKTU

Projekty prezentowane w tym katalogu są częścią większej kolekcji projektów gotowych (typowych) opracowanych przez nasze biuro projektowe. Pełną i aktualną prezentację projektów zawierają aktualizowane codziennie nasz serwis internetowy [www.dom-projekt.pl](http://www.dom-projekt.pl). Przy wyborze projektu możecie Państwo zawsze liczyć na naszą pomoc i doradztwo. Odpowiemy na każde pytanie dotyczące projektu skierowane do nas pocztą elektroniczną, telefonicznie lub listownie. Zapraszamy także do naszego Biura Sprzedaży Projektów w Myślenicach przy ul. Daszyńskiego 6B. Można tam zapoznać się z projektem wybranego domu, uzyskać odpowiedź na szczegółowe pytania i pomoc w wyborze projektu oraz jego usytuowaniu na działce. Możemy również dokonać zmian w projekcie dostosowując go do indywidualnych oczekiwań Klienta. Zmiany w projektach wykonujemy w krótkich terminach.

## ZAWARTOŚĆ PROJEKTU

Zamówiony u nas projekt gotowy otrzymacie Państwo w komplecie składającym się z egzemplarzy projektu architektoniczno-budowlanego wykonanego zgodnie z przepisami Prawa budowlanego. Projekt architektoniczno-budowlany zawiera w części opisowej m.in. sprecyzowanie przyjętych rozwiązań, zestawienia powierzchni (użytkowej, zabudowy, netto), kubatury oraz powierzchni poszczególnych pomieszczeń. Część rysunkowa składa się m.in. z rysunków rzutów kondygnacji, dachu, przekroji, elewacji, zestawienia stolarki okiennej i drzwiowej. Ponadto projekt gotowy obejmuje także opracowania branżowe stanowiące części projektu technicznego, a mianowicie: projekt konstrukcji, projekt instalacji wodno-kanalizacyjnej, projekt instalacji centralnego ogrzewania, projekt instalacji gazowej (jeżeli występuje), projekt instalacji elektrycznej i odgromowej. Do dokumentacji dołączone są kopie uprawnień oraz przynależności do izb zawodowych projektantów oraz standardowa zgoda na zmiany w projekcie. Projekty dostarczamy w estetycznych i trwałych teczkach (pudełkach), które w trakcie budowy mogą służyć do przechowywania zatwierdzonego projektu i innych dokumentów budowy. Nasze projekty zostały opracowane przez projektantów posiadających duże doświadczenie projektowe.

## OKREŚLENIA STOSOWANE W KATALOGU I W PROJEKTACH

Powierzchnie i kubatury budynku zostały obliczone zgodnie z normą PN-ISO 9836 i Dz. Ustaw z 2020 r. poz. 1609.

• **Powierzchnia zabudowy** - powierzchnia terenu zajęta przez budynek w stanie wykończonym bez tarasów, schodów zewnętrznych i podjazdów.

• **Powierzchnia użytkowa** - powierzchnia wewnątrz pomieszczeń budynku liczona w świetle wykończonych ścian. W pomieszczeniach na poddaszu (tj. ze skosami) powierzchnię przyjmuje się w 100% dla pomieszczeń o wys. powyżej 2,20m, w 50% dla pomieszczeń o wys. od 1,40m do 2,20m, dla pomieszczeń o wysokości poniżej 1,40m powierzchnię pomija się.

• **Powierzchnia gospodarcza** - suma powierzchni garażu, pom. gospodarczego, kotłowni, piwnic, itp.

• **Powierzchnia netto** - suma powierzchni wszystkich pomieszczeń mierzona na poziomie podłogi w świetle wykończonych ścian.

• **Kubatura budynku** - objętość budynku liczona łącznie z przegrodami zewnętrznymi i wewnętrznymi (ścianami, stropami i dachem).

• **Wysokość kalenicy** - wysokość mierzona od poziomu terenu przy wejściu głównym do budynku do kalenicy (poziomy odcinek dachu na styku połaci dachowych).

• **Kąt nachylenia dachu** - kąt nachylenia zasadniczych połaci dachowych.

• **Minimalne wymiary działki** - minimalne odległości budynku od granicy działki zasadniczo wynoszą: 4m w przypadku ściany z otworami okiennymi lub drzwiowymi oraz 3m w przypadku ściany bez otworów okiennych lub drzwiowych. Ustalając minimalne wymiary działki należy uwzględnić wymogi określone w miejscowym planie zagospodarowania przestrzennego lub warunkach zabudowy oraz przepisy regulujące odległości między budynkami, a także zasady ochrony przeciwpożarowej.

## ZMIANY W PROJEKCIE

Niewielkie zmiany (np. likwidacja i przesunięcie ścianek działowych, otworów okiennych lub drzwiowych itp.) są wykonywane w trakcie adaptacji projektu przez osobę ją wykonującą w oparciu o wydaną przez nas zgodę na zmiany. Czasami zakres zmian jest większy i konieczne jest opracowanie wariantu projektu. Nasze biuro jest przygotowane do tego, aby szybko i prawidłowo pod względem technicznym opracować właściwą dokumentację uwzględniającą Państwa indywidualne oczekiwania. Dla wielu projektów mamy już gotowe projekty wariantowe. Jeżeli któryś z projektów wzbudził Państwa zainteresowanie, ale wymagałby on dokonania pewnych zmian - prosimy o kontakt z nami. Może się zdarzyć, że taki wariant mamy już opracowany, lub też możemy zaproponować szybkie wykonanie projektu wariantowego.

## PROJEKT INDYWIDUALNY

Każdy projekt indywidualny będzie opracowany w oparciu o Państwa oczekiwania dotyczące zarówno rozwiązań funkcjonalnych, jak i formy oraz kształtu architektonicznego przyszłego domu. Projektowanie takiego domu poprzedzone zostanie opracowaniem koncepcji architektonicznej. Praca nad koncepcją będą prowadzone oczywiście przy Państwa aktywnym współudziale, a wykonanie projektu architektoniczno-budowlanego nastąpi po uprzednim zaakceptowaniu przez Państwa projektu koncepcyjnego. Opracowany przez nas projekt wymagać będzie przystosowania do działki, wykonanego przez architekta miejscowego.

## ADAPTACJA PROJEKTU

Prezentowane w katalogu projekty są projektami gotowymi. Projekt gotowy nie może stanowić samodzielnej podstawy do zgłoszenia budowy bądź złożenia wniosku o pozwolenie na budowę. Wykorzystanie projektu gotowego w celu dokonania takiego zgłoszenia wymaga przeprowadzenia przez uprawnionego architekta jego adaptacji. W rozumieniu art. 20 Prawa budowlanego projektant dokonujący adaptacji projektu gotowego i opracowujący projekt zagospodarowania działki uważany jest za projektanta danego budynku - nawet jeśli nie wprowadza żadnych zmian do projektu gotowego. Architekt adaptujący dokonuje analizy zgodności projektu z miejscowym planem zagospodarowania przestrzennego (MPZP) lub z decyzją o warunkach zabudowy i zagospodarowania terenu (WZZT). Za zakres i poprawność adaptacji projektu oraz jego zgodność z obowiązującymi normami i przepisami w dniu zgłoszenia chęci budowy lub złożenia wniosku o pozwolenie na budowę do urzędu odpowiedzialność ponosi autor adaptacji. Obowiązki wynikające z tytułu sprawowania funkcji projektanta w rozumieniu ustawy Prawo budowlane przejmuje autor adaptacji. Należy pamiętać, że gotowe projekty domów objęte są prawem autorskim. Projekt gotowy można wykorzystać tylko do jednorazowej adaptacji dla budowy jednego budynku.

## DOMY DO 70m<sup>2</sup> POWIERZCHNI ZABUDOWY

Posiadamy w ofercie szeroką gamę projektów domów, które w świetle obowiązującego prawa budowlanego nie wymagają pozwolenia na budowę a jedynie zgłoszenia.

# hoczew mała 3m

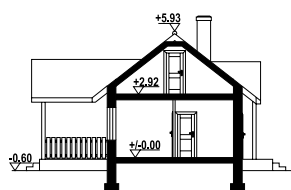
44,33 m<sup>2</sup>

parterowy

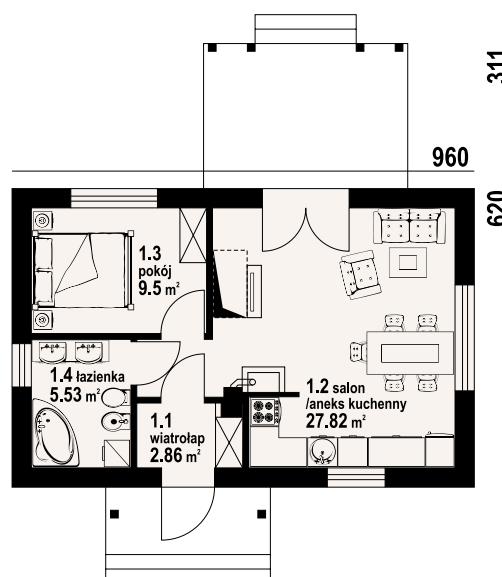
dom do  
**70m<sup>2</sup>**  
powierzchni  
zabudowy

autorzy: arch. Władysław Piwowarczyk, artysta malarz Kinga Piwowarczyk

Dom mały, tani w realizacji i ekonomiczny w późniejszym użytkowaniu. Może być on także domem letniskowym. Na program składają się: salon z aneksem kuchennym, pokój-sypialnia i łazienka. Zadaszony, duży taras i kominek w salonie. Na nieużytkowym poddaszu strych dostępny schodami składanymi.



powierzchnia użytkowa	44,33 m <sup>2</sup>
+część gosp.	13,99 m <sup>2</sup>
powierzchnia zabudowy	59,67 m <sup>2</sup> +13,19 m <sup>2</sup>
kubatura	244,46 m <sup>3</sup>
kąt nachylenia dachu	38°
wys. kalenicy	6,53 m
min. wymiary działki	17,6x16,92 m



Ściany zewnętrzne: pustaki ceramiczne + styropian

Strop: żelbet

Pokrycie dachu: dachówka ceramiczna

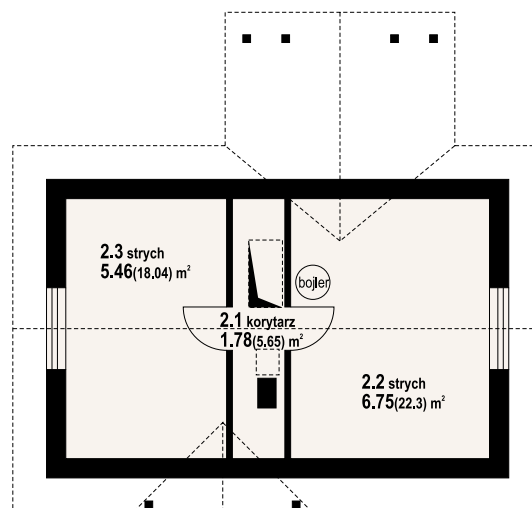
Typ ogrzewania: elektryczne+kominek na biomasę



hoczew mała 3m - inny widok



hoczew mała 3m - odbicie lustrzane



w nawiasach podano powierzchnię podłogi

Warianty i projekty podobne dostępne na stronie [www.dom-projekt.pl](http://www.dom-projekt.pl)

zeskanuj kod QR aby wyświetlić kartę projektu online



Więcej informacji o tym projekcie na: [www.dom-projekt.pl/508](http://www.dom-projekt.pl/508)  
tel. 12 274 08 22 tel. 609 512 803 [biuro@dom-projekt.pl](mailto:biuro@dom-projekt.pl)



dom do  
**70m<sup>2</sup>**  
powierzchni  
zabudowy

51,17 m<sup>2</sup>

parterowy



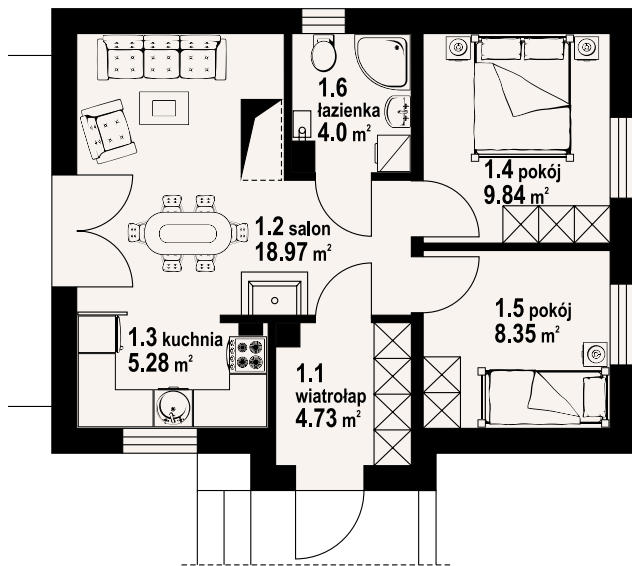
autorzy: arch. Władysław Piwowarczyk, artysta malarz Kinga Piwowarczyk

Mały dom parterowy. Bardzo prosta i zarazem ekonomiczna w budowie bryła budynku. Kuchnia połączona z salonem. Ponadto dwa pokoje oraz łazienka. W salonie kominek i wyjście na taras.

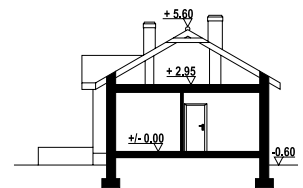
938

715

60



powierzchnia użytkowa 51,17 m<sup>2</sup>  
powierzchnia zabudowy 68,86 m<sup>2</sup>  
kubatura 272,5 m<sup>3</sup>  
kąt nachylenia dachu 30°  
wys. kalenicy 6,2 m  
min. wymiary działki\* 17,38x15,75 m



Ściany zewnętrzne: pustaki ceramiczne + styropian  
Strop: płyta żelbetowa  
Pokrycie dachu: dachówka ceramiczna lub blachodachówka  
Typ ogrzewania: kocioł gazowy



miłków mały - inny widok



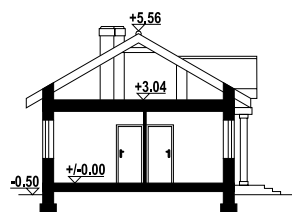
miłków mały - odbicie lustrzane





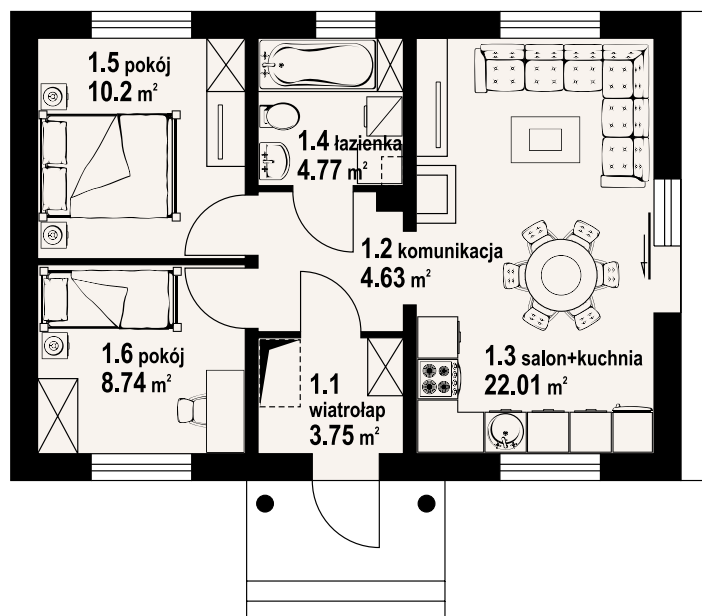
autorzy: arch. Władysław Piwowarczyk, artysta malarz Kinga Piwowarczyk

Mały domek parterowy z poddaszem nieużytkowym. Salon z aneksem kuchennym, dwa pokoje, łazienka. W salonie kominek z możliwością rozprowadzenia ciepła. Zwarta bryła budynku i dach dwuspadowy sprzyjają szybkiej i taniej budowie oraz niskim kosztom eksploatacji.



powierzchnia użytkowa	54,1 m <sup>2</sup>
powierzchnia zabudowy	70 m <sup>2</sup>
kubatura	285,4 m <sup>3</sup>
kąt nachylenia dachu	30°
wys. kalenicy	6,06 m
min. wymiary działki	17x15 m

1000



Ściany zewnętrzne: pustaki ceramiczne + styropian  
Strop: płyta żelbetowa  
Pokrycie dachu: dachówka ceramiczna lub blachodachówka  
Typ ogrzewania: kocioł gazowy



miłków - inny widok



miłków - odbicie lustrzane

Warianty i projekty podobne dostępne na stronie [www.dom-projekt.pl](http://www.dom-projekt.pl)

zeskanuj kod QR aby wyświetlić kartę projektu online



Więcej informacji o tym projekcie na: [www.dom-projekt.pl/212](http://www.dom-projekt.pl/212)  
tel. 12 274 08 22 tel. 609 512 803 [biuro@dom-projekt.pl](mailto:biuro@dom-projekt.pl)



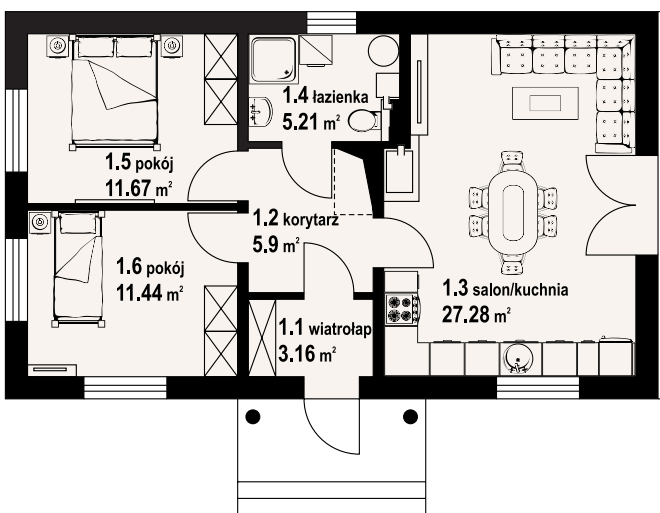
autorzy: arch. Władysław Piwowarczyk, artysta malarz Kinga Piwowarczyk

Mały dom parterowy o bardzo prostej bryle budynku. Kuchnia połączona z salonem. Kominek z możliwością rozprowadzenia ciepła. Ponadto dwie sypialnie. Instalacja solarna. Dom tani w budowie i eksploatacji.

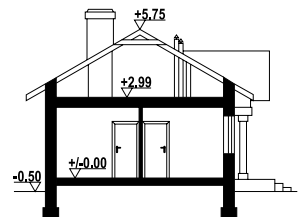
1180

700

60



powierzchnia użytkowa 64,66 m<sup>2</sup>  
 powierzchnia zabudowy 84,64 m<sup>2</sup>  
 kubatura 360,54 m<sup>3</sup>  
 kąt nachylenia dachu 30°  
 wys. kalenicy 6,25 m  
 min. wymiary działki\* 19,8x15,6 m



Ściany zewnętrzne: pustaki ceramiczne + styropian  
 Strop: płyta żelbetowa  
 Pokrycie dachu: dachówka ceramiczna  
 Typ ogrzewania: kocioł gazowy



miłków średni - inny widok



miłków średni - odbicie lustrzane

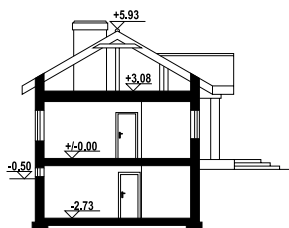




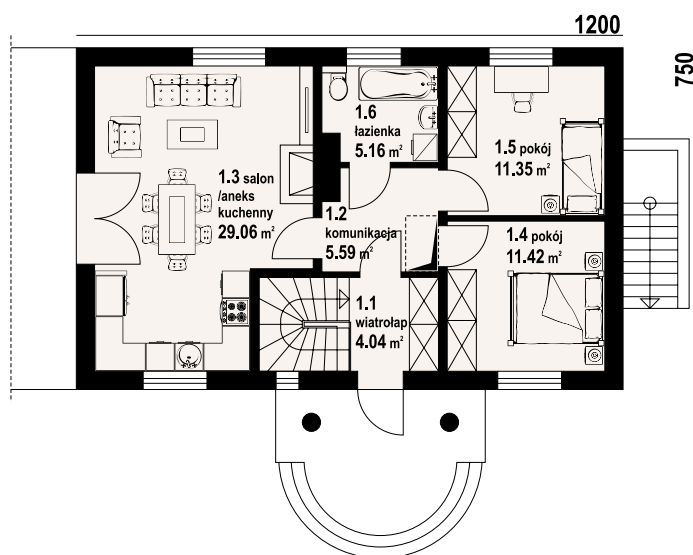


autorzy: arch. Władysław Piwowarczyk, artysta malarz Kinga Piwowarczyk

Dom parterowy podpiwniczony. Salon z aneksem kuchennym, kominkiem oraz wyjściem na taras. Dwa pokoje, łazienka, komunikacja wiatrołap. W podpiwniczeniu dwie piwnice, kotłownia i komunikacja. Zwarta bryła budynku oraz dach dwuspadowy sprzyjają szybkiej i taniej budowie oraz niskim kosztom eksploatacji.



powierzchnia użytkowa	66,62 m <sup>2</sup>
+część gosp.	68,25 m <sup>2</sup>
powierzchnia zabudowy	95,74 m <sup>2</sup>
kubatura	540 m <sup>3</sup>
kąt nachylenia dachu	30°
wys. kalenicy	6,43 m
min. wymiary działki	20,45x15,5 m



Ściany zewnętrzne: pustaki ceramiczne + styropian

Strop: płyta żelbetowa

Pokrycie dachu: dachówka ceramiczna lub blachodachówka

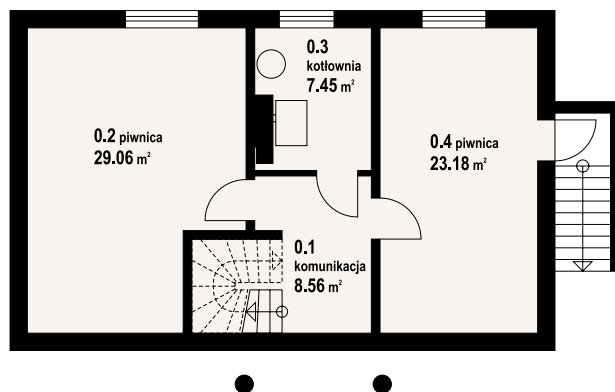
Typ ogrzewania: kocioł gazowy lub kocioł na paliwo stałe



miłków 79 - inny widok

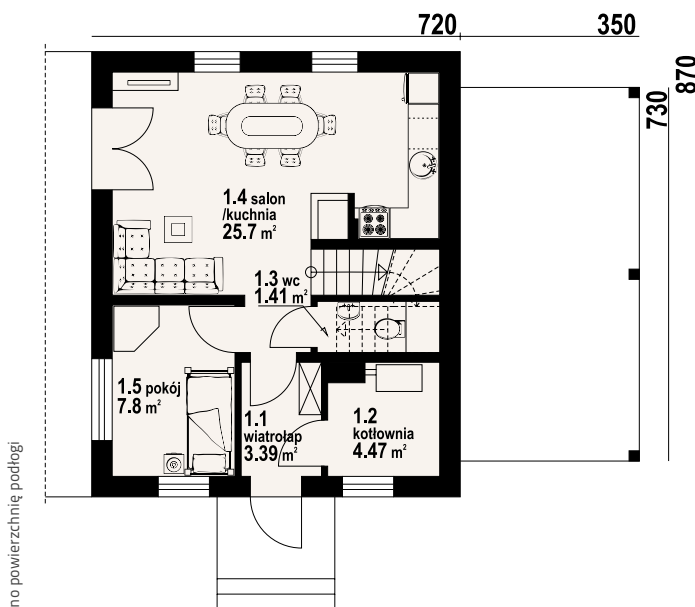


miłków 79 - odbicie lustrzane

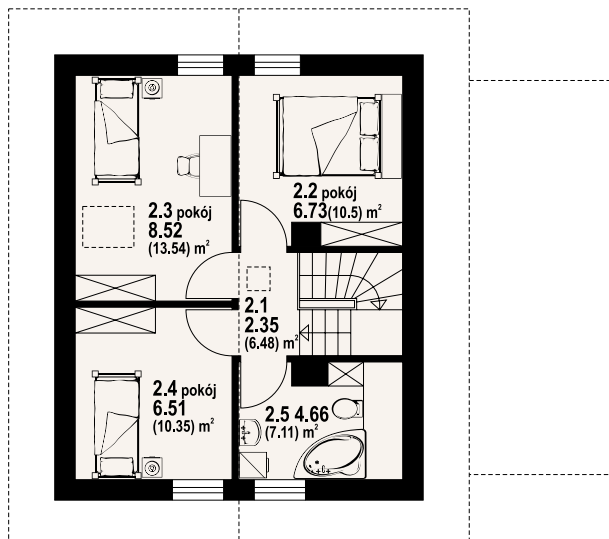




autorzy: arch. Władysław Piwowarczyk, artysta malarz Kinga Piwowarczyk

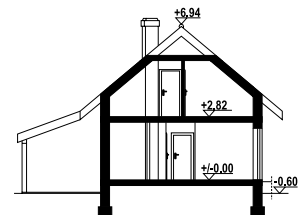


w nawiasach podano powierzchnię podłogi



Mały dom mieszkalny z wiatą garażową. Salon z aneksem kuchennym, kominem i wyjściem na taras. Pokój, kotłownia, wiatrołap i wiatą garażowa. Na poddaszu trzy pokoje, łazienka i komunikacja. Zwarta bryła budynku i dach dwuspadowy sprzyjają szybkiej i taniej budowie oraz niskim kosztom eksploatacji.

powierzchnia użytkowa	67,07 m <sup>2</sup>
+część gosp.	4,47 m <sup>2</sup>
powierzchnia zabudowy	88,19 m <sup>2</sup>
kubatura	306 m <sup>3</sup>
kąt nachylenia dachu	40°
wys. kalenicy	7,54 m
min. wymiary działki	16,4x16,7 m



**Ściany zewnętrzne:** pustaki ceramiczne + styropian  
**Strop:** płyta żelbetowa  
**Pokrycie dachu:** dachówka ceramiczna lub blachodachówka  
**Typ ogrzewania:** kocioł gazowy lub kocioł na paliwo stałe



gładyszowo m - inny widok



gładyszowo m - odbicie lustrzane

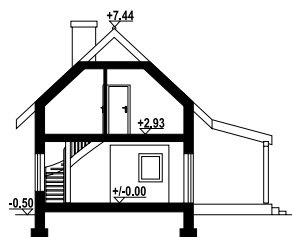






autorzy: arch. Władysław Piwowarczyk, artysta malarz Kinga Piwowarczyk

Dom z poddaszem użytkowym. Na parterze salon z kuchnią, kominkiem, wyjściem na duży, zadaszony taras i schodami na poddasze oraz łazienka. Na poddaszu trzy pokoje, łazienka, komunikacja oraz balkon dostępny z dwóch pokoi.



powierzchnia użytkowa	74,46 m <sup>2</sup>
powierzchnia zabudowy	58,9 m <sup>2</sup> +39,83 m <sup>2</sup>
kubatura	313,98 m <sup>3</sup>
kąt nachylenia dachu	43°
wys. kalenicy	7,94 m
min. wymiary działki	15,59x16,74 m

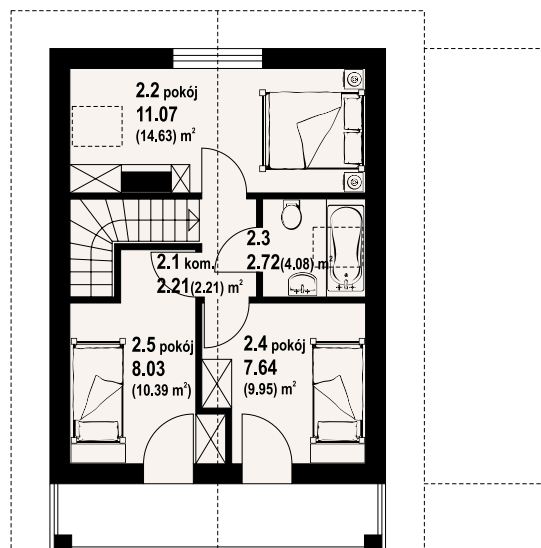
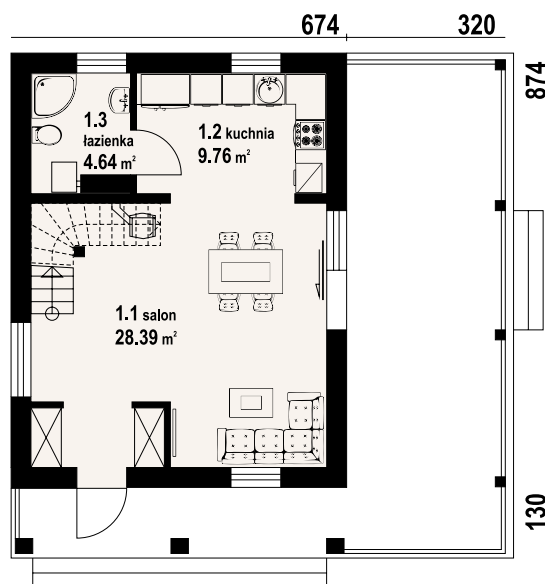
Ściany zewnętrzne: pustaki ceramiczne + styropian  
Strop: płyta żelbetowa  
Pokrycie dachu: dachówka ceramiczna  
Typ ogrzewania: gazowe+kominek



gajówko 5m - inny widok



gajówko 5m - odbicie lustrzane



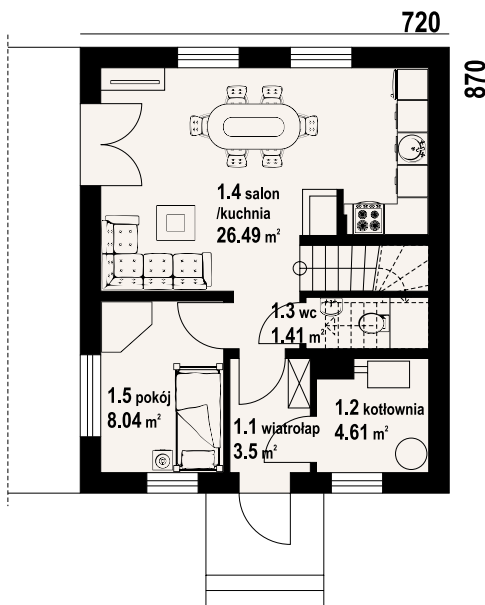
w nawiasach podano powierzchnię podłogi





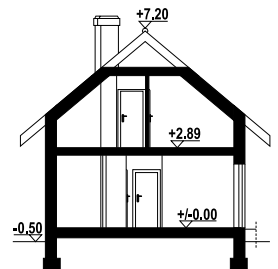
69,65 m<sup>2</sup>  
z kotłownią

autorzy: arch. Władysław Piwowarczyk, artysta malarz Kinga Piwowarczyk



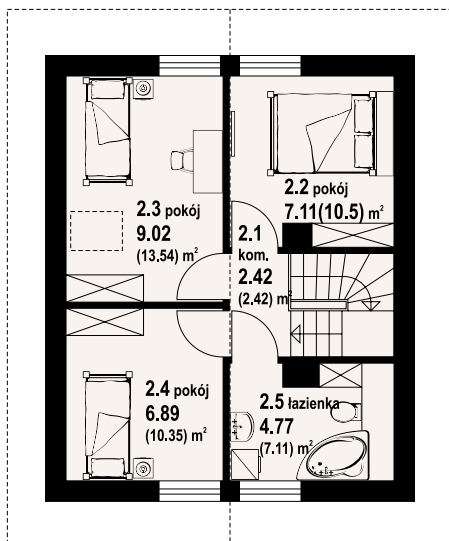
Mały dom mieszkalny. Salon z aneksem kuchennym, kominkiem i wyjściem na taras. Pokój, kotłownia, wiatrołap, wc. Na poddaszu trzy pokoje, łazienka i komunikacja. Zwarta bryła budynku i dach dwuspadowy sprzyjają szybkiej i taniej budowie oraz niskim kosztom eksploatacji.

powierzchnia użytkowa	69,65 m <sup>2</sup>
+część gosp.	4,61 m <sup>2</sup>
powierzchnia zabudowy	62,64 m <sup>2</sup>
kubatura	316,96 m <sup>3</sup>
kąt nachylenia dachu	40°
wys. kalenicy	7,7 m
min. wymiary działki	14,2x16,7 m



**Ściany zewnętrzne:** pustaki ceramiczne + styropian  
**Strop:** płyta żelbetowa  
**Pokrycie dachu:** dachówka ceramiczna lub blachodachówka  
**Typ ogrzewania:** kocioł gazowy lub kocioł na paliwo stałe

w nawiasach podano powierzchnię podłogi



gładyszowo aa 70 - inny widok



gładyszowo aa 70 - odbicie lustrzane



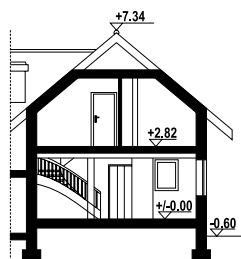


# gładyszów mały 2g

76,84 m<sup>2</sup>  
z kotłownią

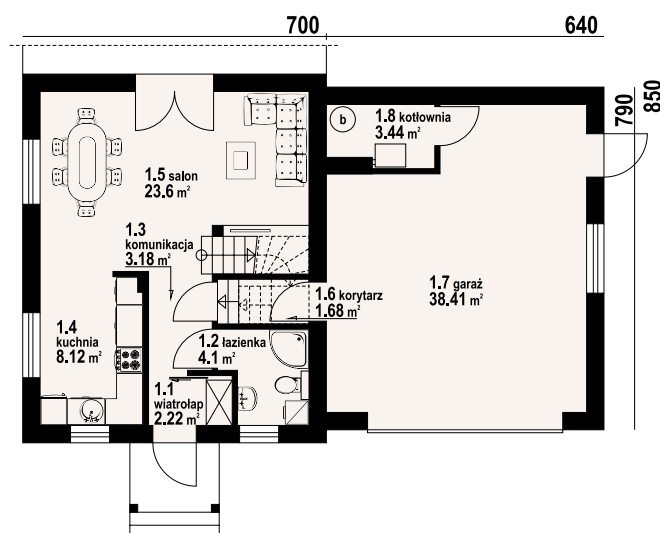
autorzy: arch. Władysław Piwowarczyk, artysta malarz Kinga Piwowarczyk

Dom jednorodzinny z garażem na dwa samochody. Nad garażem strych, który łatwo można przeznaczyć na pomieszczenia mieszkalne. Salon z aneksem kuchennym, wyjściem na taras i schodami na poddasze. łazienka, wiatrołap, garaż na dwa samochody, kotłownia na gaz. Na poddaszu trzy pokoje, łazienka, komunikacja, strych. Dwa pokoje mają balkon.



powierzchnia użytkowa	76,84 m <sup>2</sup>
+część gosp.	71,18 m <sup>2</sup>
powierzchnia zabudowy	110,12 m <sup>2</sup>
kubatura	526,18 m <sup>3</sup>
kąt nachylenia dachu	40°
wys. kalenicy	7,94 m
min. wymiary działki	21,4x16,5 m

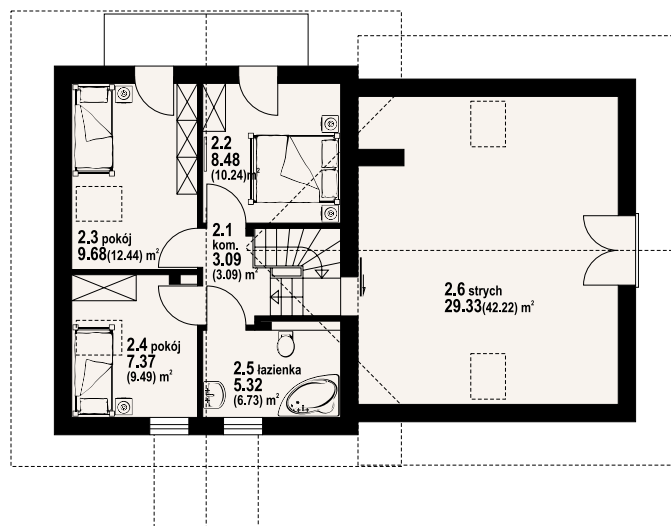
Ściany zewnętrzne: pustaki ceramiczne + styropian  
Strop: płyta żelbetowa  
Pokrycie dachu: dachówka ceramiczna lub blachodachówka  
Typ ogrzewania: kocioł gazowy



gładyszów mały 2g - inny widok



gładyszów mały 2g - odbicie lustrzane



w nawiasach podano powierzchnię podłogi

Warianty i projekty podobne dostępne na stronie [www.dom-projekt.pl](http://www.dom-projekt.pl)

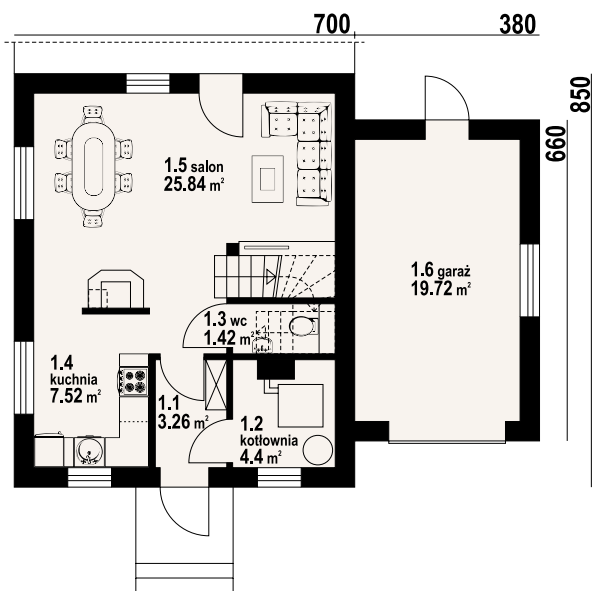
zeskanuj kod QR aby wyświetlić kartę projektu online



Więcej informacji o tym projekcie na: [www.dom-projekt.pl/1016](http://www.dom-projekt.pl/1016)  
tel. 12 274 08 22 tel. 609 512 803 [biuro@dom-projekt.pl](mailto:biuro@dom-projekt.pl)



autorzy: arch. Władysław Piwowarczyk, artysta malarz Kinga Piwowarczyk



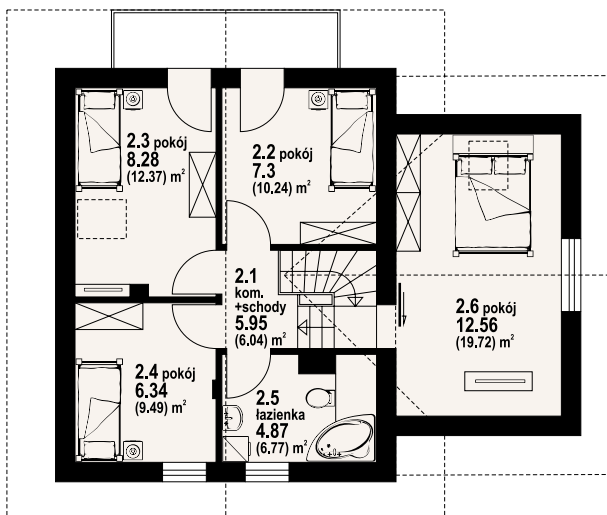
Dom z poddaszem użytkowym. Duży salon z kominkiem, wyjściem na taras, schodami na poddasze i przejściem do kuchni. Wiatrołap, wc, garaż. Na poddaszu cztery pokoje, łazienka i komunikacja. Dwa pokoje mają dostęp do balkonu. Zwarta bryła budynku i dach dwuspadowy sprzyjają szybkiej budowie i niskim kosztom eksploatacji.

powierzchnia użytkowa	83,34 m <sup>2</sup>
+część gosp.	24,12 m <sup>2</sup>
powierzchnia zabudowy	84,58 m <sup>2</sup>
kubatura	394,9 m <sup>3</sup>
kąt nachylenia dachu	40°
wys. kalenicy	7,6 m
min. wymiary działki	18,8x16,5 m



**Ściany zewnętrzne:** pustaki ceramiczne + styropian  
**Strop:** płyta żelbetowa  
**Pokrycie dachu:** dachówka ceramiczna lub blachodachówka  
**Typ ogrzewania:** kocioł gazowy lub kocioł na paliwo stałe

w nawiasach podano powierzchnię podłogi



gładyszów mały m - inny widok



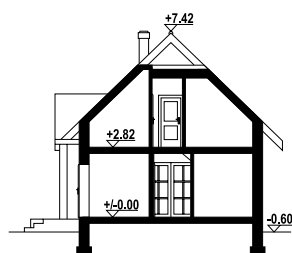
gładyszów mały m - odbicie lustrzane





autorzy: arch. Władysław Piwowarczyk, artysta malarz Kinga Piwowarczyk

Dom z poddaszem użytkowym. Salon z aneksem kuchennym, kominkiem, wyjściem na taras i schodami na poddasze. Pokój, łazienka, kotłownia i wiatrołap z miejscem na szafy. Na poddaszu trzy pokoje, łazienka, garderoba i komunikacja. Zwarta bryła budynku i dach dwuspadowy sprzyjają szybkiej i taniej budowie i niskim kosztom eksploatacji.



powierzchnia użytkowa	81,94 m <sup>2</sup>
+część gosp.	10 m <sup>2</sup>
powierzchnia zabudowy	74 m <sup>2</sup>
kubatura	375,56 m <sup>3</sup>
kąt nachylenia dachu	44°
wys. kalenicy	8,02 m
min. wymiary działki	18x15,4 m

Ściany zewnętrzne: bloczki z betonu komórkowego + styropian

Strop: płyta żelbetowa

Pokrycie dachu: dachówka ceramiczna

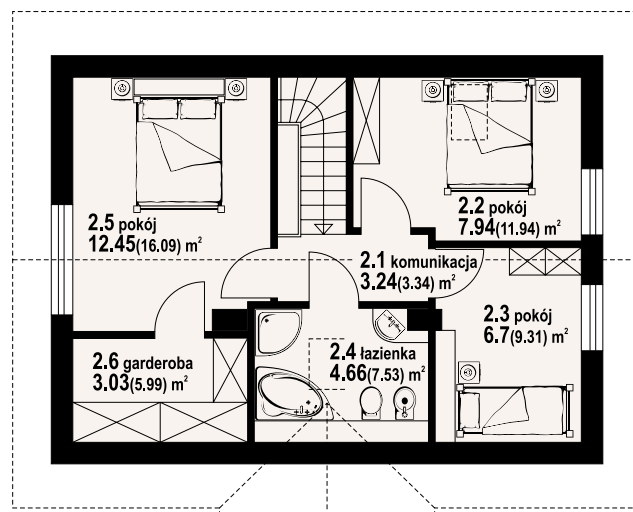
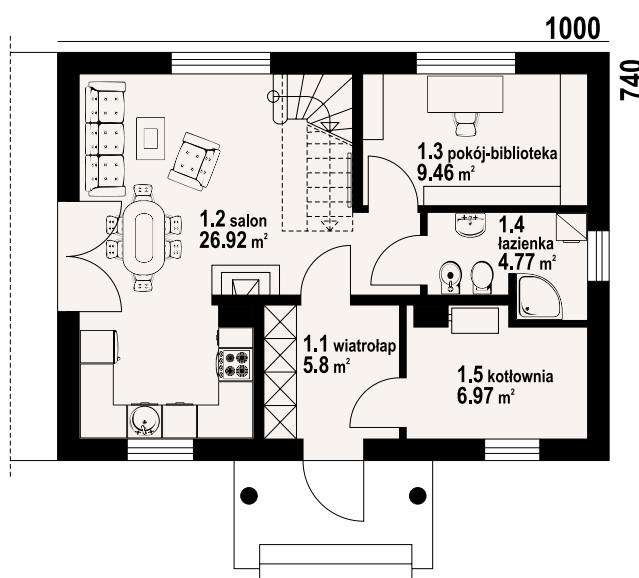
Typ ogrzewania: kocioł gazowy lub kocioł na paliwo stałe



hoczew bk 11 - inny widok



hoczew bk 11 - odbicie lustrzane



w nawiasach podano powierzchnię podłogi

Warianty i projekty podobne dostępne na stronie [www.dom-projekt.pl](http://www.dom-projekt.pl)

zeskanuj kod QR aby wyświetlić kartę projektu online

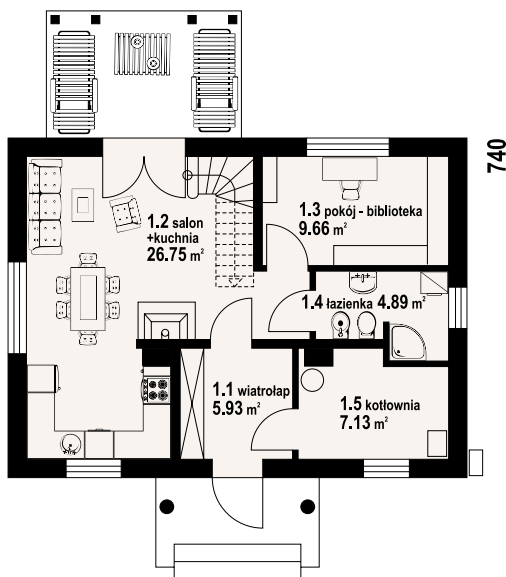


Więcej informacji o tym projekcie na: [www.dom-projekt.pl/989](http://www.dom-projekt.pl/989)  
tel. 12 274 08 22 tel. 609 512 803 [biuro@dom-projekt.pl](mailto:biuro@dom-projekt.pl)



autorzy: arch. Władysław Piwowarczyk, artysta malarz Kinga Piwowarczyk

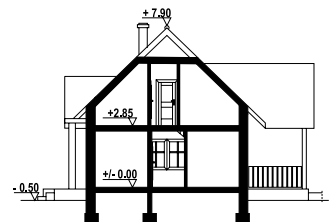
1000



740

Dom z poddaszem użytkowym. Na parterze salon z kuchnią, kominkiem, wyjściem na zadaszony taras i schodami na poddasze. Pokój-biblioteka, łazienka, kotłownia, wiatrołap. Na poddaszu dwa pokoje, dwie garderoby, łazienka, komunikacja. Zwarta bryła budynku oraz dach dwuspadowy sprzyjają szybkiej i taniej budowie oraz niskim kosztom eksploatacji.

powierzchnia użytkowa	82,51 m <sup>2</sup>
+część gosp.	15,99 m <sup>2</sup>
powierzchnia zabudowy	74,21 m <sup>2</sup>
kubatura	362 m <sup>3</sup>
kąt nachylenia dachu	44°
wys. kalenicy	8,4 m
min. wymiary działki	18x17,4 m



Ściany zewnętrzne: pustaki ceramiczne + styropian

Strop: płyta żelbetowa

Pokrycie dachu: dachówka ceramiczna

Typ ogrzewania: pompa ciepła



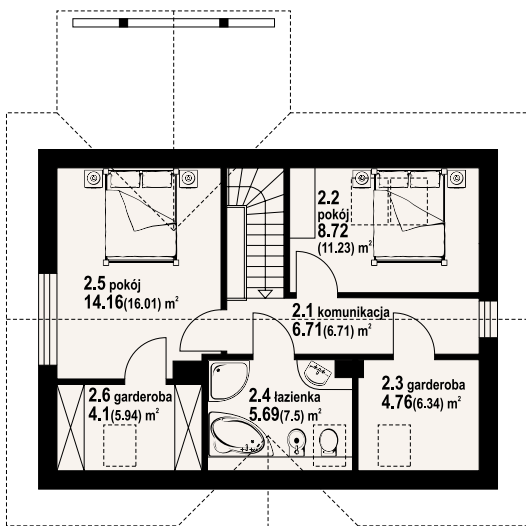
hoczew mk 11 pc - inny widok



hoczew mk 11 pc - odbicie lustrzane

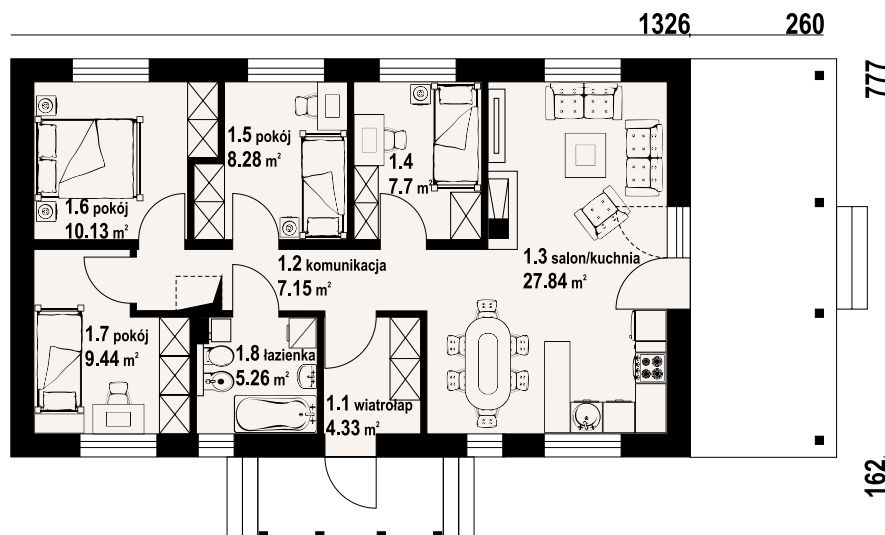


w nawiasach podano powierzchnię podłogi





autorzy: arch. Władysław Piwowarczyk, artysta malarz Kinga Piwowarczyk

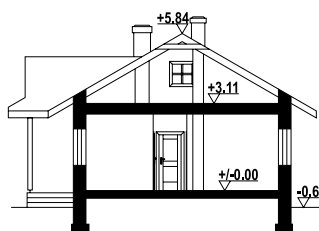


zawoja 27 - inny widok



zawoja 27 - odbicie lustrzane

Dom parterowy. Duży salon z aneksem kuchennym, kominkiem i wyjściem na zadaszony taras. Cztery pokoje, łazienka, komunikacja i wiatrołap. Poddasze nieużytkowe. Zwarta bryła budynku i dach dwuspadowy sprzyjają szybkiej i taniej budowie i niskim kosztom eksploatacji.



powierzchnia użytkowa	80,13 m <sup>2</sup>
powierzchnia zabudowy	131,11 m <sup>2</sup>
kubatura	475 m <sup>3</sup>
kąt nachylenia dachu	30°
wys. kalenicy	6,44 m
min. wymiary działki	23,11x17,05 m

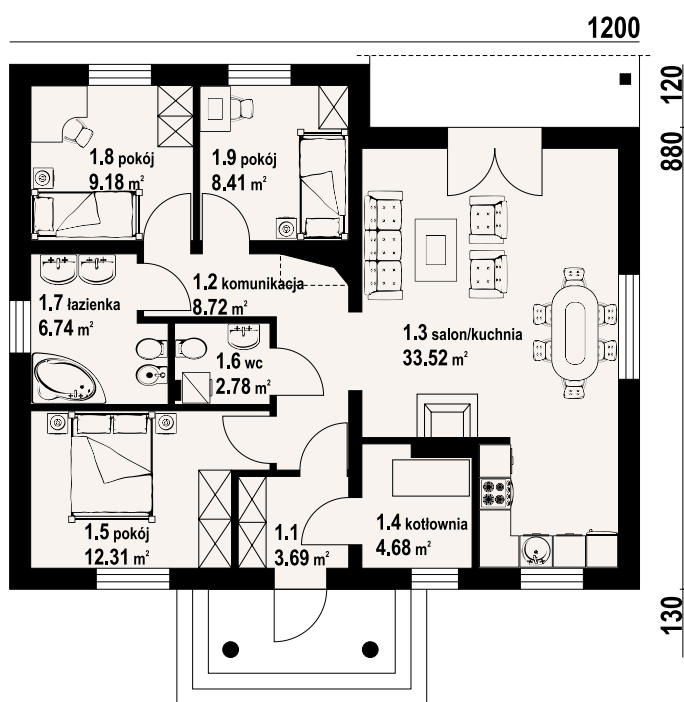
**Ściany zewnętrzne:** pustaki ceramiczne + styropian  
**Strop:** płyta żelbetowa  
**Pokrycie dachu:** dachówka ceramiczna  
**Typ ogrzewania:** kocioł gazowy



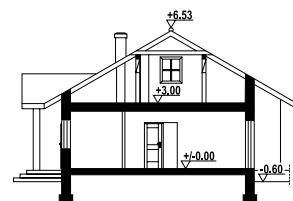


autorzy: arch. Władysław Piwowarczyk, artysta malarz Kinga Piwowarczyk

Dom parterowy. Duży salon z aneksem kuchennym, kominkiem i wyjściem na taras. Trzy pokoje, łazienka, wc, kotłownia i wiatrołap. Wyjście na poddasze schodami rozkładanymi. Na poddaszu strych.



powierzchnia użytkowa	85,62 m <sup>2</sup>
+część gosp.	4,68 m <sup>2</sup>
powierzchnia zabudowy	113,83 m <sup>2</sup>
kubatura	520 m <sup>3</sup>
kąt nachylenia dachu	30°
wys. kalenicy	7,13 m
min. wymiary działki	20x18 m



Ściany zewnętrzne: pustaki ceramiczne + styropian

Strop: płyta żelbetowa

Pokrycie dachu: dachówka ceramiczna

Typ ogrzewania: kocioł gazowy lub na pellet



polańczyk m - inny widok



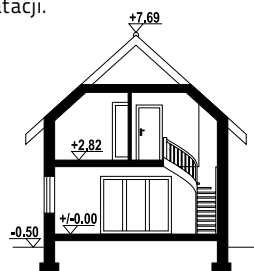
polańczyk m - odbicie lustrzane





autorzy: arch. Władysław Piwowarczyk, artysta malarz Kinga Piwowarczyk

Dom z poddaszem użytkowym. Na parterze salon z kuchnią, wyjściem na taras i schodami na poddasze. Wiatrołap, łazienka, kotłownia. Na poddaszu cztery pokoje, łazienka, komunikacja oraz balkon. Zwarta bryła budynku oraz dach dwuspadowy sprzyjają szybkiej i taniej budowie oraz niskim kosztom eksploatacji.



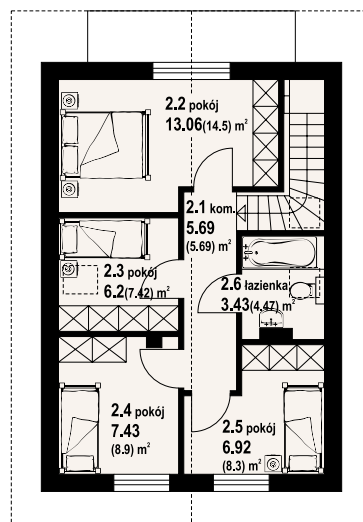
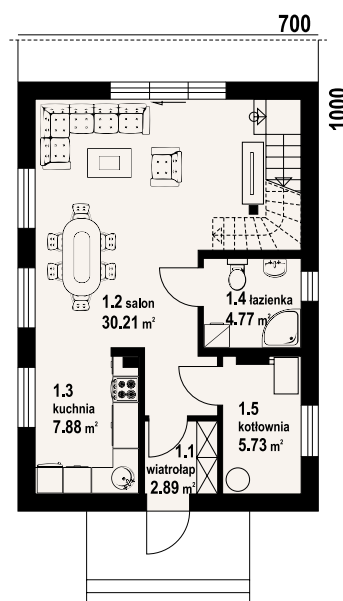
powierzchnia użytkowa	88,48 m <sup>2</sup>
+część gosp.	5,73 m <sup>2</sup>
powierzchnia zabudowy	70 m <sup>2</sup>
kubatura	386 m <sup>3</sup>
kąt nachylenia dachu	42°
wys. kalenicy	8,19 m
min. wymiary działki	15x18,2 m

Ściany zewnętrzne: pustaki ceramiczne + styropian

Strop: płyta żelbetowa

Pokrycie dachu: dachówka ceramiczna

Typ ogrzewania: kocioł gazowy lub kocioł na paliwo stałe



w nawiasach podano powierzchnię podłogi



gronów aa 70 - inny widok



gronów aa 70 - odbicie lustrzane

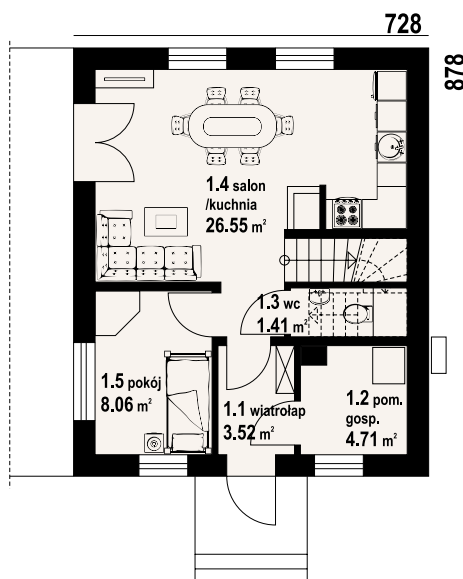




72,91 m²

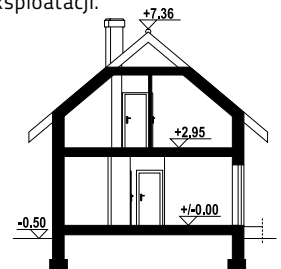
z poddaszem

autorzy: arch. Władysław Piwowarczyk, artysta malarz Kinga Piwowarczyk



Dom z poddaszem użytkowym. Na parterze salon z aneksem kuchennym, kominkiem, oraz wyjściem na taras. Pokój, wiatrołap, pomieszczenie gospodarcze, wc. Na poddaszu dwa pokoje, łazienka, garderoba, komunikacja oraz balkon dostępny z dwóch pokoi. Zwarta bryła budynku i dach dwuspadowy sprzyjają szybkiej i taniej budowie oraz niskim kosztom eksploatacji.

powierzchnia użytkowa	72,91 m²
+część gosp.	4,71 m²
powierzchnia zabudowy	63,92 m²
kubatura	339,41 m³
kąt nachylenia dachu	40°
wys. kalenicy	7,86 m
min. wymiary działki	14,28x16,78 m

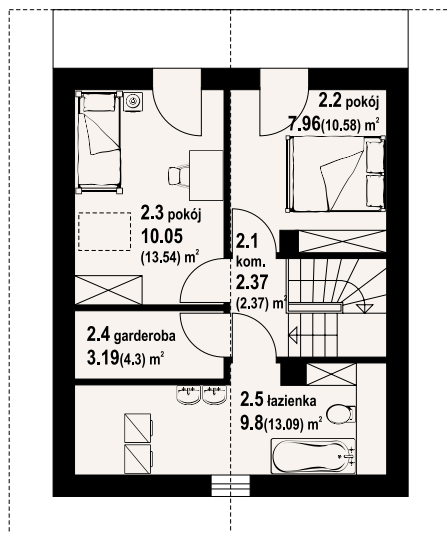


Ściany zewnętrzne: bloczki z betonu komórkowego + styropian

Strop: płyta żelbetowa

Pokrycie dachu: blachodachówka

Typ ogrzewania: pompa ciepła



gładyszowo 70 bk pcr - inny widok



gładyszowo 70 bk pcr - odbicie lustrzane



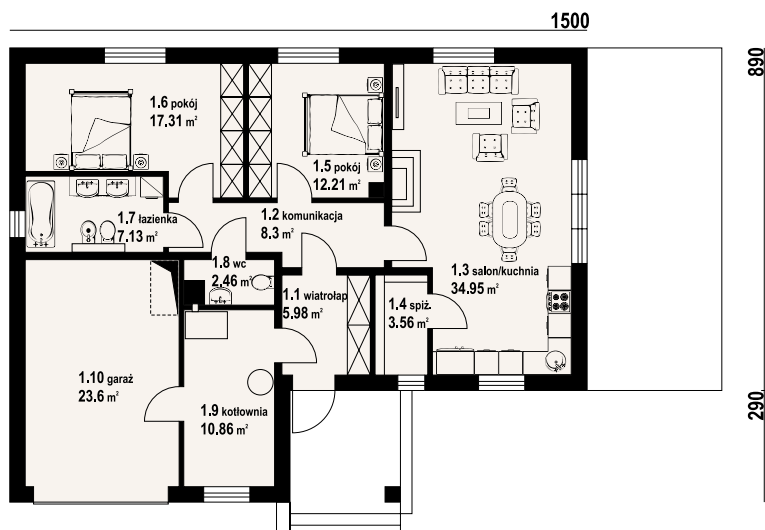
w nawiasach podano powierzchnię podłogi







autorzy: arch. Władysław Piwowarczyk, artysta malarz Kinga Piwowarczyk

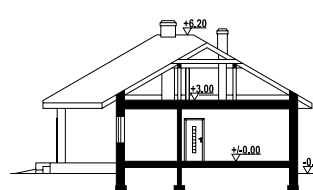


albertowo 1mg - inny widok



albertowo 1mg - odbicie lustrzane

Dom parterowy z garażem. Duży salon z aneksem kuchennym, kominkiem i wyjściem na taras. Dwa pokoje, łazienka, wc, wiatrołap, komunikacja, spiżarka, kotłownia i garaż. W garażu schody rozkładane na strych. Strych nieużytkowy.



powierzchnia użytkowa	88,34 m <sup>2</sup>
+część gosp.	38,02 m <sup>2</sup>
powierzchnia zabudowy	162,94 m <sup>2</sup>
kubatura	630 m <sup>3</sup>
kąt nachylenia dachu	30°
wys. kalenicy	6,8 m
min. wymiary działki	23x19,8 m

**Ściany zewnętrzne:** pustaki ceramiczne Porotherm + styropian  
**Strop:** płyta żelbetowa  
**Pokrycie dachu:** dachówka ceramiczna Koramic  
**Typ ogrzewania:** kocioł gazowy lub kocioł na paliwo stałe



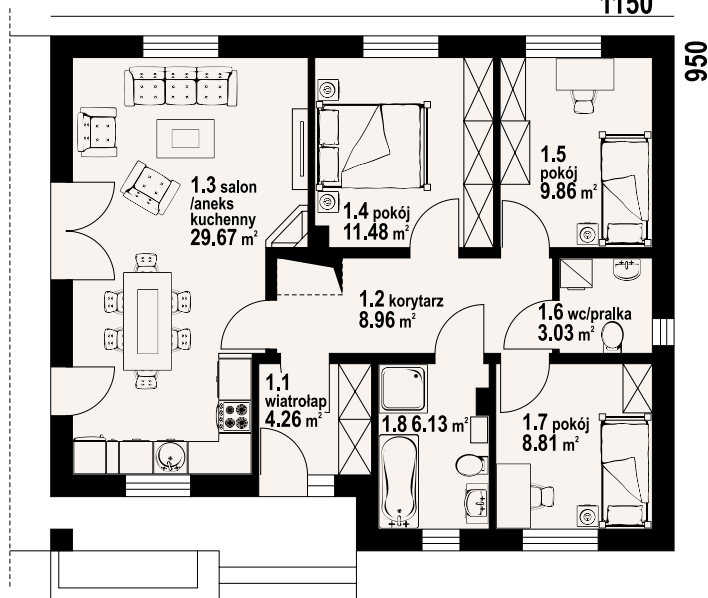


autorzy: arch. Władysław Piwowarczyk, artysta malarz Kinga Piwowarczyk

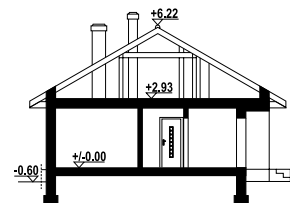
Dom parterowy. Duży salon z aneksem kuchennym, kominkiem i wyjściem na taras. Trzy pokoje, łazienka, wc z pralką, wiatrołap i korytarz. Wyjście na poddasze schodami rozkładanymi. Na poddaszu strych.

1150

950



powierzchnia użytkowa 82,2 m<sup>2</sup>  
powierzchnia zabudowy 109,25 m<sup>2</sup>  
kubatura 450 m<sup>3</sup>  
kąt nachylenia dachu 30°  
wys. kalenicy 6,82 m  
min. wymiary działki 19,5x17,5 m



Ściany zewnętrzne: pustaki ceramiczne + styropian  
Strop: płyta żelbetowa  
Pokrycie dachu: dachówka ceramiczna  
Typ ogrzewania: kocioł gazowy



piaseczno 1m - inny widok



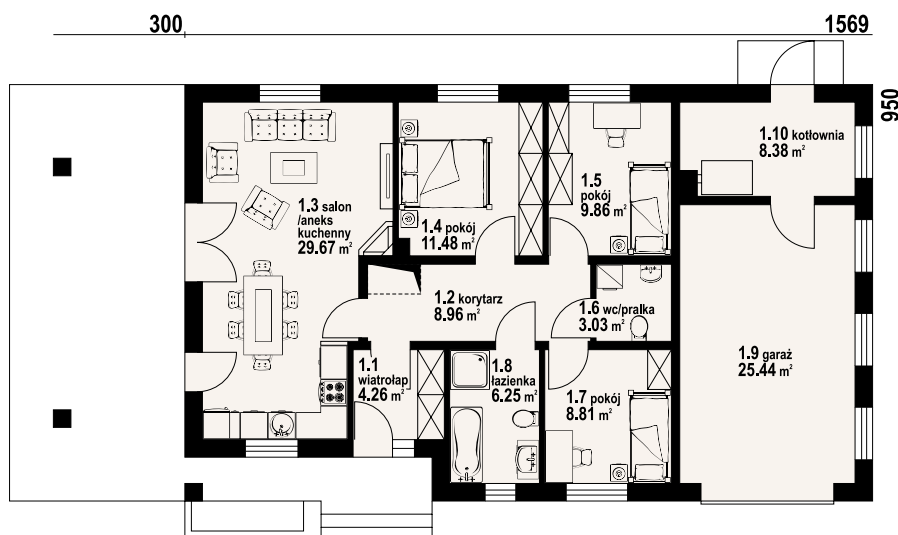
piaseczno 1m - odbicie lustrzane







autorzy: arch. Władysław Piwowarczyk, artysta malarz Kinga Piwowarczyk

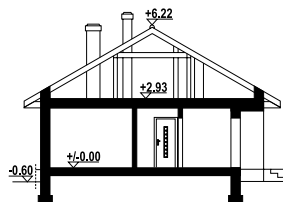


piaseczno 3g - inny widok



piaseczno 3g - odbicie lustrzane

Dom parterowy. Duży salon z aneksem kuchennym, kominkiem i wyjściem na zadaszony taras. Trzy pokoje, łazienka, wc z pralką, wiatrołap i korytarz. Garaż, kotłownia. Wyjście na poddasze schodami rozkładanymi. Na poddaszu strych.



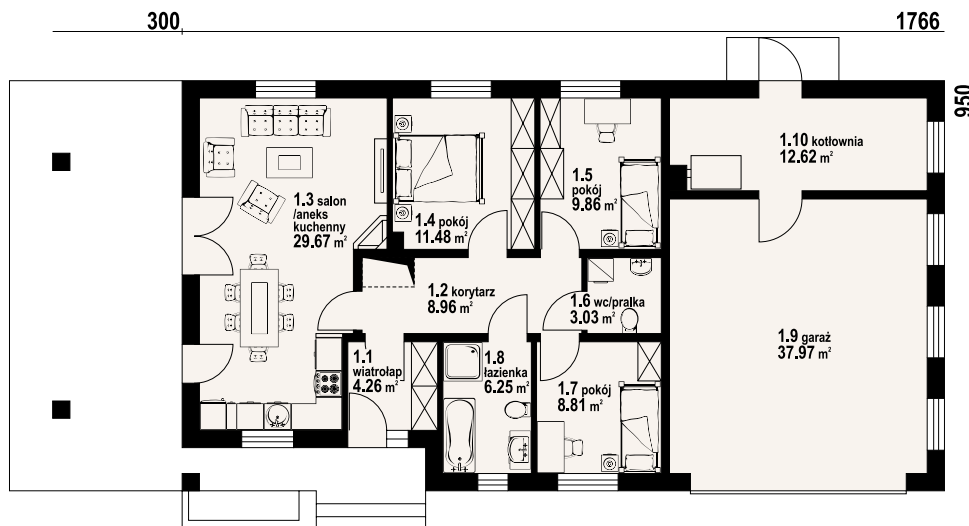
powierzchnia użytkowa	82,32 m <sup>2</sup>
+część gosp.	33,82 m <sup>2</sup>
powierzchnia zabudowy	149,37 m <sup>2</sup> +18,42 m <sup>2</sup>
kubatura	540 m <sup>3</sup>
kąt nachylenia dachu	30°
wys. kalenicy	6,82 m
min. wymiary działki	25,69x17,5 m

**Ściany zewnętrzne:** pustaki ceramiczne + styropian  
**Strop:** płyta żelbetowa  
**Pokrycie dachu:** dachówka ceramiczna  
**Typ ogrzewania:** kocioł gazowy lub kocioł na paliwo stałe





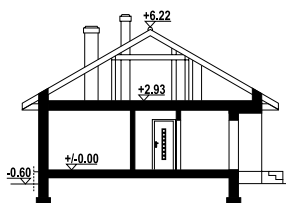
autorzy: arch. Władysław Piowarczyk, artysta malarz Kinga Piowarczyk



Dom parterowy. Duży salon z aneksem kuchennym, kominkiem i wyjściem na zadaszoną taras. Trzy pokoje, łazienka, wc z pralką, wiatrołap i korytarz. Garaż dwustanowiskowy, kotłownia. Wyjście na poddasze schodami rozkładanymi. Na poddaszu strych.

powierzchnia użytkowa  
+część gosp.  
powierzchnia zabudowy  
kubatura  
kąt nachylenia dachu  
wys. kalenicy  
min. wymiary działki

82,32 m<sup>2</sup>  
50,59 m<sup>2</sup>  
167,77 m<sup>2</sup>  
660 m<sup>3</sup>  
30°  
6,82 m  
27,66x17,5 m



piaseczno 3gg - inny widok



piaseczno 3gg - odbicie lustrzane



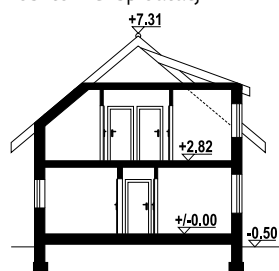
Ściany zewnętrzne: pustaki ceramiczne + styropian  
Strop: płyta żelbetowa  
Pokrycie dachu: dachówka ceramiczna  
Typ ogrzewania: kocioł gazowy lub kocioł na paliwo stałe





autorzy: arch. Władysław Piwowarczyk, artysta malarz Kinga Piwowarczyk

Dom z poddaszem mieszkalnym. Na parterze salon z aneksem kuchennym oraz wyjściem na taras. Łazienka, wiatrołap, komunikacja, spiżarka, kotłownia. Na poddaszu trzy pokoje, łazienka, garderoba, komunikacja. Zwarta bryła budynku oraz dach dwuspadowy sprzyjają szybkiej i taniej budowie oraz niskim kosztom eksploatacji.



powierzchnia użytkowa	80,27 m <sup>2</sup>
+część gosp.	11,81 m <sup>2</sup>
powierzchnia zabudowy	70 m <sup>2</sup>
kubatura	372,28 m <sup>3</sup>
kąt nachylenia dachu	40°
wys. kalenicy	7,82 m
min. wymiary działki	15x15,2 m

Ściany zewnętrzne: pustaki ceramiczne + styropian

Strop: płyta żelbetowa

Pokrycie dachu: dachówka ceramiczna

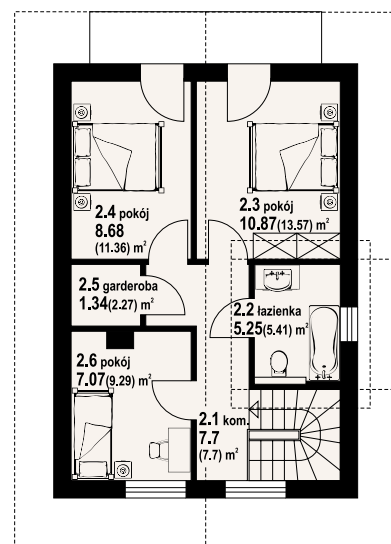
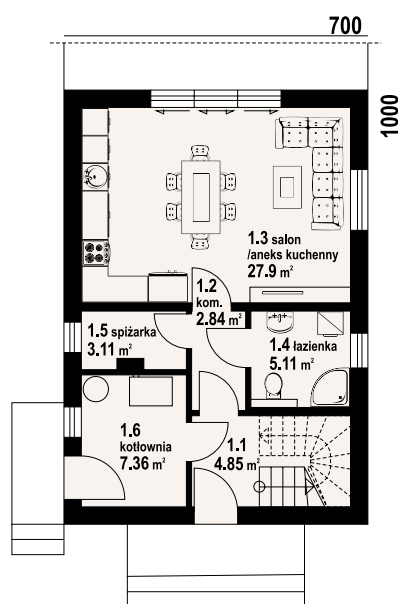
Typ ogrzewania: kocioł gazowy lub kocioł na paliwo stałe



gniazdowo aa 70 - inny widok



gniazdowo aa 70 - odbicie lustrzane



w nawiasach podano powierzchnię podłogi

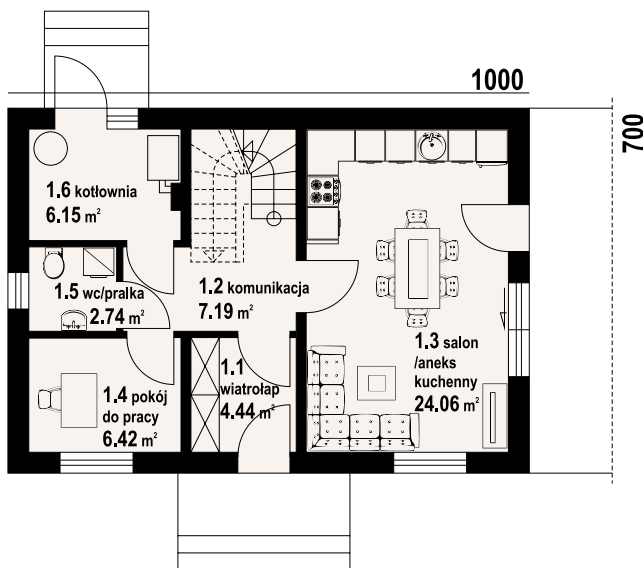




87,93 m²

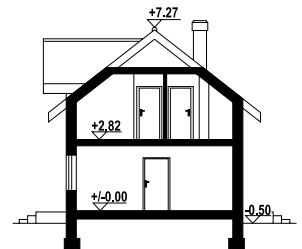
z kotłownią

autorzy: arch. Władysław Piwowarczyk, artysta malarz Kinga Piwowarczyk



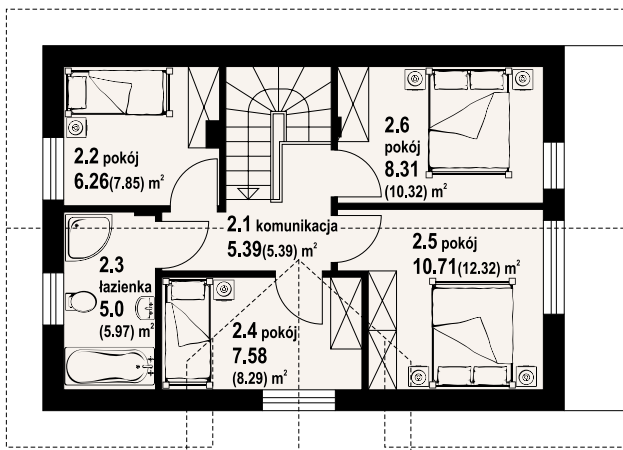
Dom z poddaszem użytkowym. Na parterze salon z aneksem kuchennym oraz wyjściem na taras. Komunikacja, wiatrołap, pokój do pracy, wc, kotłownia. Na poddaszu cztery pokoje, łazienka, komunikacja. Zwarta bryła budynku oraz dach dwuspadowy sprzyjają szybkiej i taniej budowie oraz niskim kosztom eksploatacji.

powierzchnia użytkowa	87,93 m²
+część gosp.	6,15 m²
powierzchnia zabudowy	70 m²
kubatura	380 m³
kąt nachylenia dachu	38°
wys. kalenicy	7,77 m
min. wymiary działki	18,2x14,9 m



Ściany zewnętrzne: pustaki ceramiczne + styropian  
 Strop: płyta żelbetowa  
 Pokrycie dachu: dachówka ceramiczna  
 Typ ogrzewania: kocioł gazowy lub kocioł na paliwo stałe

w nawiasach podano powierzchnię podłogi



miłowo aa 70 - inny widok



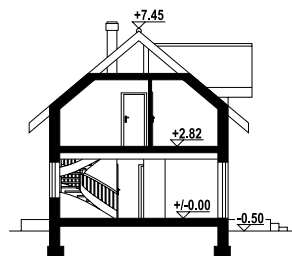
miłowo aa 70 - odbicie lustrzane





autorzy: arch. Władysław Piwowarczyk, artysta malarz Kinga Piwowarczyk

Dom z poddaszem użytkowym. Na parterze salon z aneksem kuchennym, wyjściem na taras i schodami na poddasze. Wiatrołap, komunikacja, wc z pralką, kotłownia. Na poddaszu trzy pokoje, łazienka, komunikacja oraz balkon dostępny z dwu pokoi. Zwarta bryła budynku oraz dach dwuspadowy sprzyjają szybkiej i taniej budowie oraz niskim kosztom eksploatacji.



powierzchnia użytkowa	88,27 m <sup>2</sup>
+część gosp.	6,42 m <sup>2</sup>
powierzchnia zabudowy	70 m <sup>2</sup>
kubatura	397,15 m <sup>3</sup>
kąt nachylenia dachu	40°
wys. kalenicy	7,95 m
min. wymiary działki	18,2x14,93 m

Ściany zewnętrzne: pustaki ceramiczne + styropian

Strop: płyta żelbetowa

Pokrycie dachu: dachówka ceramiczna

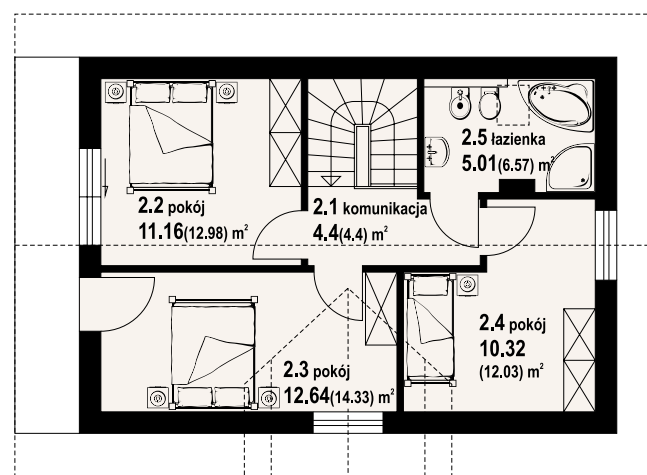
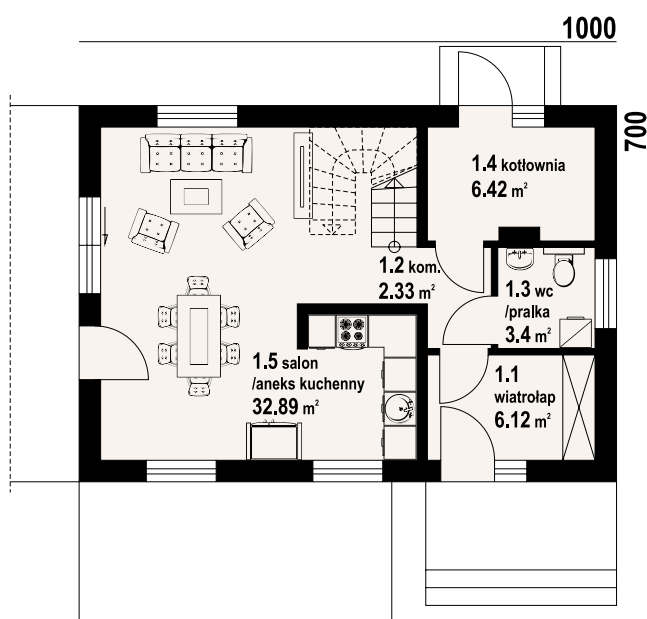
Typ ogrzewania: kocioł gazowy



orłowo aa 70 - inny widok



orłowo aa 70 - odbicie lustrzane



w nawiasach podano powierzchnię podłogi





# trzebowice aa 70

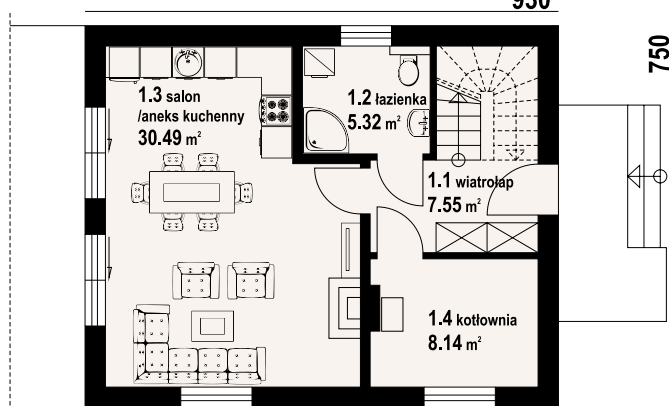
86,04 m²

z kotłownią



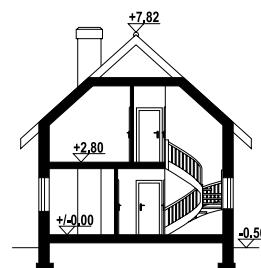
autorzy: arch. Władysław Piwowarczyk, artysta malarz Kinga Piwowarczyk

930



Dom z poddaszem użytkowym. Na parterze duży salon z aneksem kuchennym, kominkiem oraz wyjściem na taras. Łazienka, kotłownia, wiatrołap. Na poddaszu trzy pokoje, łazienka, komunikacja oraz balkon dostępny z dwu pokoi. Zwarta bryła budynku oraz dach dwuspadowy sprzyjają szybkiej i taniej budowie oraz niskim kosztom eksploatacji.

powierzchnia użytkowa	86,04 m²
+część gosp.	8,14 m²
powierzchnia zabudowy	69,75 m²
kubatura	352 m³
kąt nachylenia dachu	42°
wys. kalenicy	8,32 m
min. wymiary działki	15,5x14,5 m



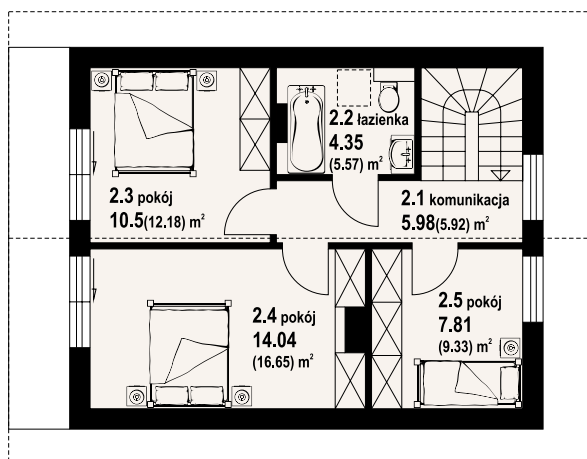
**Ściany zewnętrzne:** pustaki ceramiczne Porotherm + styropian

**Strop:** płyta żelbetowa

**Pokrycie dachu:** dachówka ceramiczna Koramic

**Typ ogrzewania:** kocioł gazowy lub kocioł na paliwo stałe

w nawiasach podano powierzchnię podłogi



trzebowice aa 70 - inny widok



trzebowice aa 70 - odbicie lustrzane



Więcej informacji o tym projekcie na: [www.dom-projekt.pl/1618](http://www.dom-projekt.pl/1618)  
tel. 12 274 08 22 tel. 609 512 803 [biuro@dom-projekt.pl](mailto:biuro@dom-projekt.pl)



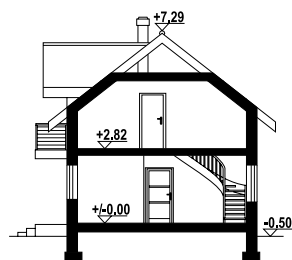
Warianty i projekty podobne dostępne na stronie [www.dom-projekt.pl](http://www.dom-projekt.pl)

zeskanuj kod QR aby wyświetlić kartę projektu online



autorzy: arch. Władysław Piwowarczyk, artysta malarz Kinga Piwowarczyk

Dom z poddaszem użytkowym. Na parterze salon z aneksem kuchennym, wyjściem na taras i schodami na poddasze. Pokój, łazienka, kotłownia, wiatrołap, komunikacja. Na poddaszu trzy pokoje, łazienka, komunikacja oraz balkon. Zwarta bryła budynku oraz dach dwuspadowy sprzyjają szybkiej i taniej budowie oraz niskim kosztom eksploatacji.



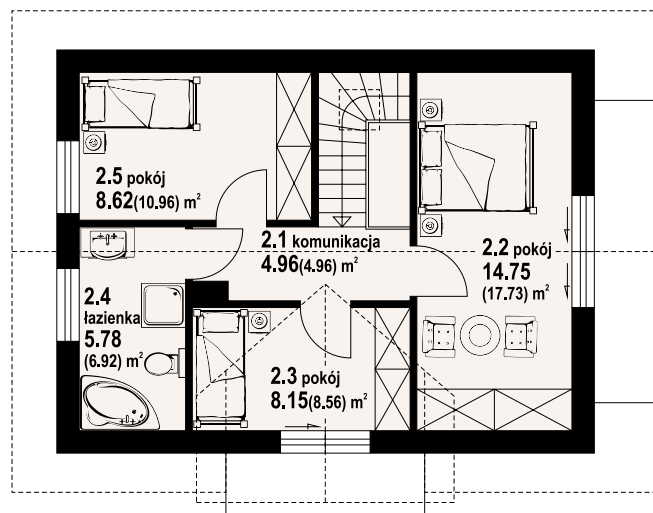
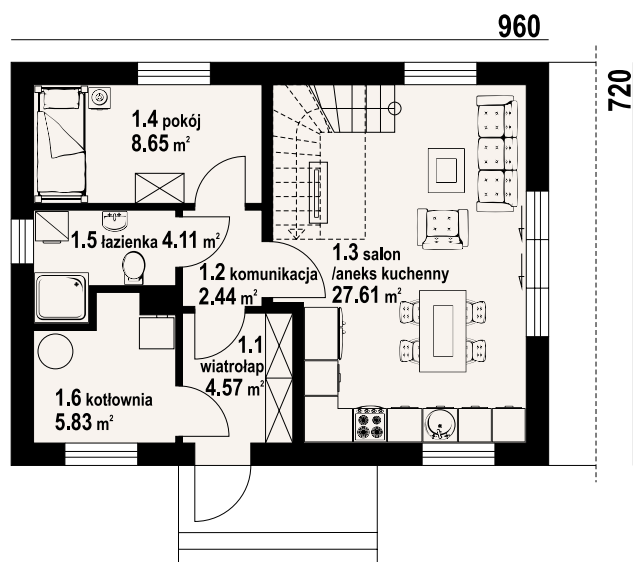
powierzchnia użytkowa	89,64 m <sup>2</sup>
+część gosp.	5,83 m <sup>2</sup>
powierzchnia zabudowy	69,12 m <sup>2</sup>
kubatura	370 m <sup>3</sup>
kąt nachylenia dachu	38°
wys. kalenicy	7,79 m
min. wymiary działki	17,8x15,4 m

Ściany zewnętrzne: pustaki ceramiczne Porotherm + styropian

Strop: płyta żelbetowa

Pokrycie dachu: dachówka ceramiczna Koramic

Typ ogrzewania: kocioł gazowy lub kocioł na paliwo stałe



w nawiasach podano powierzchnię podłogi



hdbów aa 70 - inny widok



hdbów aa 70 - odbicie lustrzane







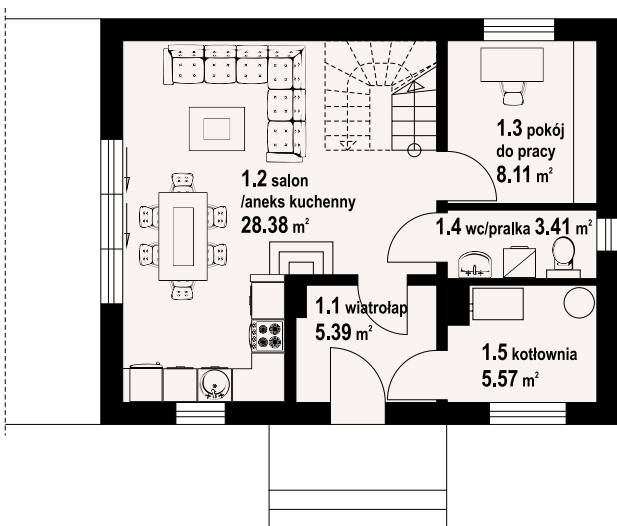
88,47 m²

z kotłownią

autorzy: arch. Władysław Piwowarczyk, artysta malarz Kinga Piwowarczyk

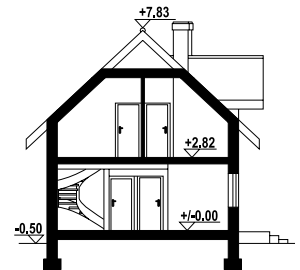
945

740



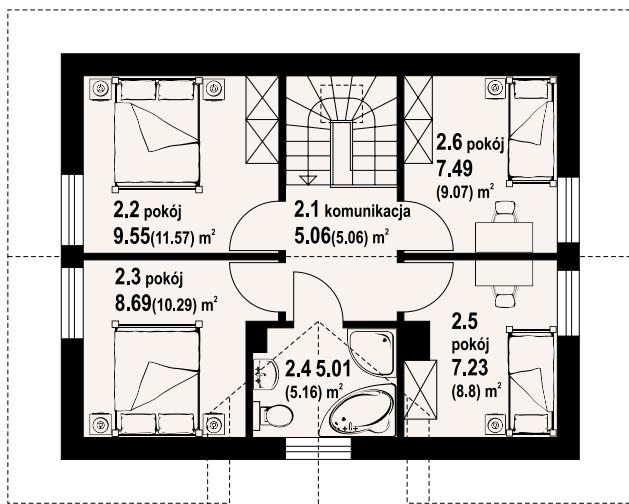
Dom z poddaszem użytkowym. Na parterze salon z aneksem kuchennym, kominkiem, wyjściem na taras i schodami na poddasze. Pokój do pracy, wc z pralką, wiatrołap, kotłownia. Na poddaszu cztery pokoje, komunikacja, łazienka. Zwarta bryła budynku oraz dach dwuspadowy sprzyjają szybkiej i taniej budowie oraz niskim kosztom eksploatacji.

powierzchnia użytkowa	88,47 m²
+część gosp.	5,57 m²
powierzchnia zabudowy	69,93 m²
kubatura	386 m³
kąt nachylenia dachu	43°
wys. kalenicy	8,33 m
min. wymiary działki	17,45x15,35 m



**Ściany zewnętrzne:** pustaki ceramiczne Porotherm + styropian  
**Strop:** płyta żelbetowa  
**Pokrycie dachu:** dachówka ceramiczna Koramic  
**Typ ogrzewania:** kocioł gazowy lub kocioł na paliwo stałe

w nawiasach podano powierzchnię podłogi



zawojowo aa 70 - inny widok



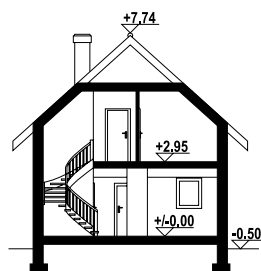
zawojowo aa 70 - odbicie lustrzane





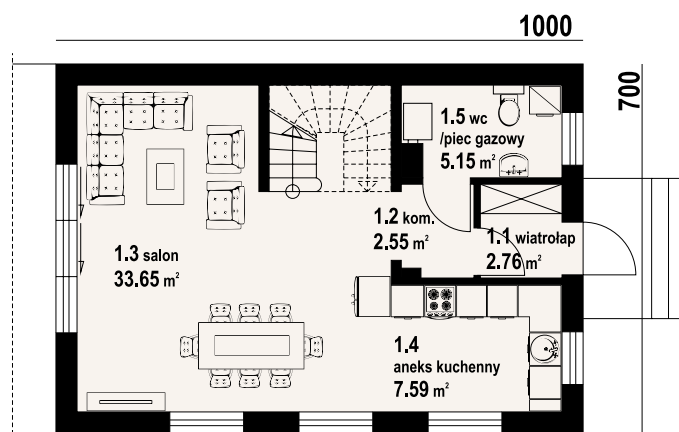
autorzy: arch. Władysław Piwowarczyk, artysta malarz Kinga Piwowarczyk

Dom z poddaszem użytkowym. Na parterze salon z aneksem kuchennym oraz wyjściem na taras. Komunikacja, wc, wiatrołap. Na poddaszu trzy pokoje, łazienka, komunikacja oraz balkon. Zwarta bryła budynku oraz dach dwuspadowy sprzyjają szybkiej i taniej budowie oraz niskim kosztom eksploatacji.



powierzchnia użytkowa 93.88 m<sup>2</sup>  
powierzchnia zabudowy 70 m<sup>2</sup>  
kubatura 354 m<sup>3</sup>  
kąt nachylenia dachu 42°  
wys. kalenicy 8.24 m  
min. wymiary działki 14x15.2 m

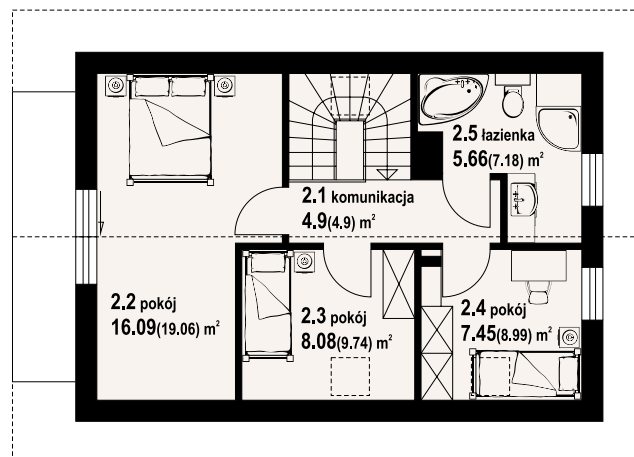
Ściany zewnętrzne: pustaki ceramiczne + styropian  
Strop: płyta żelbetowa  
Pokrycie dachu: dachówka ceramiczna  
Typ ogrzewania: kocioł gazowy



gąsawa aa 70 - inny widok



gąsawa aa 70 - odbicie lustrzane



w nawiasach podano powierzchnię podłogi



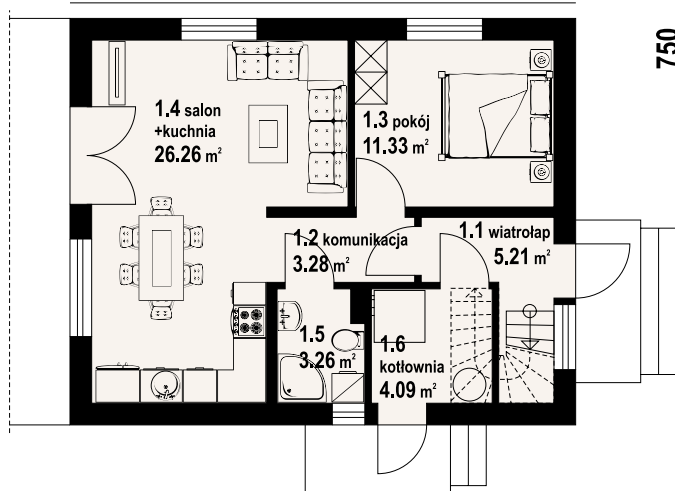


autorzy: arch. Władysław Piwowarczyk, artysta malarz Kinga Piwowarczyk

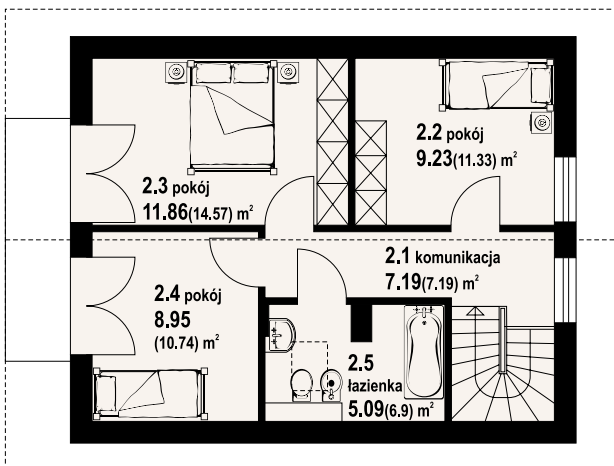
91,66 m<sup>2</sup>  
z kotłownią

933

750

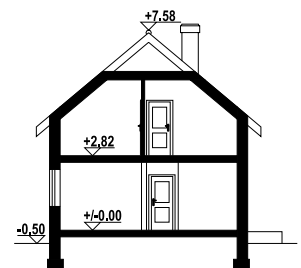


w nawiasach podano powierzchnię podłogi



Dom z poddaszem użytkowym. Na parterze salon z aneksem kuchennym oraz wyjściem na taras. Pokój, łazienka, kotłownia, komunikacja, wiatrołap. Na poddaszu trzy pokoje, łazienka, komunikacja. Zwarta bryła budynku oraz dach dwuspadowy sprzyjają szybkiej i taniej budowie oraz niskim kosztom eksploatacji.

powierzchnia użytkowa	91.66 m <sup>2</sup>
+część gosp.	4.09 m <sup>2</sup>
powierzchnia zabudowy	69.98 m <sup>2</sup>
kubatura	380 m <sup>3</sup>
kąt nachylenia dachu	40°
wys. kalenicy	8.08 m
min. wymiary działki	15.5x17.53 m



Ściany zewnętrzne: pustaki ceramiczne + styropian  
Strop: płyta żelbetowa  
Pokrycie dachu: dachówka ceramiczna  
Typ ogrzewania: kocioł gazowy lub kocioł na paliwo stałe



grochowo aa 70 - inny widok



grochowo aa 70 - odbicie lustrzane





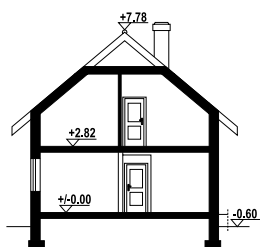
# grochowo nowe 8m

z kotłownią  
94,91 m<sup>2</sup>



autorzy: arch. Władysław Piwowarczyk, artysta malarz Kinga Piwowarczyk

Mały dom z poddaszem użytkowym. Na parterze salon z kuchnią i wyjściem na taras, pokój, łazienka, kotłownia, wiatrołap i schody na poddasze. Na poddaszu trzy pokoje, łazienka i komunikacja. Dwa pokoje poddasza mają balkon. Zwarta bryła budynku i dach dwuspadowy sprzyjają szybkiej i taniej budowie i niskim kosztom eksploatacji.



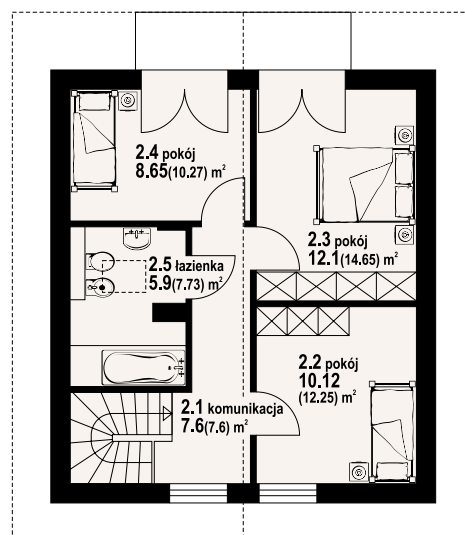
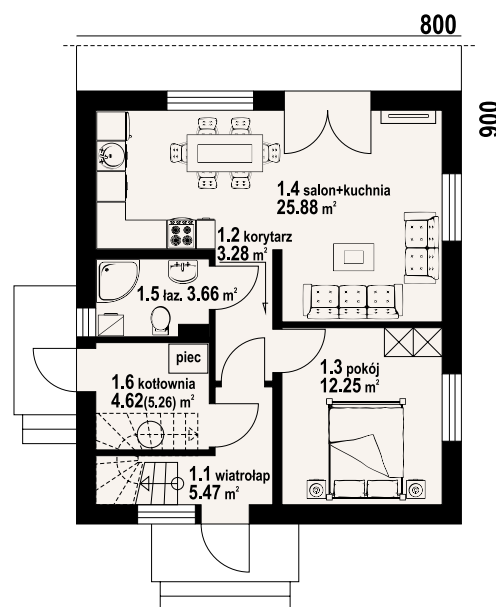
powierzchnia użytkowa	94,91 m <sup>2</sup>
+część gosp.	4,62 m <sup>2</sup>
powierzchnia zabudowy	72 m <sup>2</sup>
kubatura	420 m <sup>3</sup>
kąt nachylenia dachu	40°
wys. kalenicy	8,39 m
min. wymiary działki	16x17 m

Ściany zewnętrzne: pustaki ceramiczne + styropian

Strop: płyta żelbetowa

Pokrycie dachu: dachówka ceramiczna

Typ ogrzewania: kocioł gazowy lub na pellet



w nawiasach podano powierzchnię podłogi



grochowo nowe 8m - inny widok



grochowo nowe 8m - odbicie lustrzane

Warianty i projekty podobne dostępne na stronie [www.dom-projekt.pl](http://www.dom-projekt.pl)

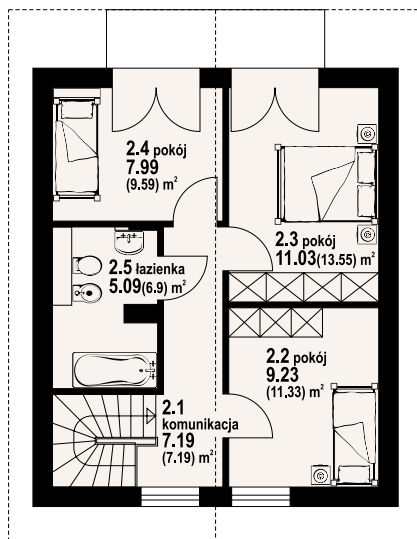
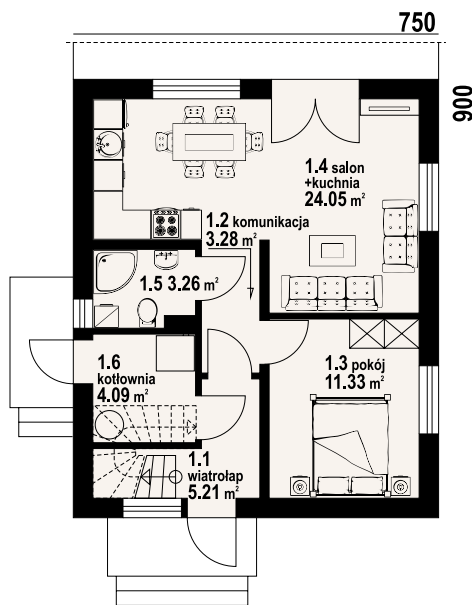
zeskanuj kod QR aby wyświetlić kartę projektu online



Więcej informacji o tym projekcie na: [www.dom-projekt.pl/1412](http://www.dom-projekt.pl/1412)  
tel. 12 274 08 22 tel. 609 512 803 [biuro@dom-projekt.pl](mailto:biuro@dom-projekt.pl)



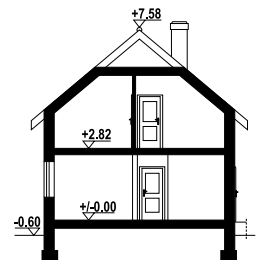
autorzy: arch. Władysław Piwowarczyk, artysta malarz Kinga Piwowarczyk



w nawiasach podano powierzchnię podłogi

Mały dom jednorodzinny z poddaszem użytkowym. Na parterze salon z aneksem kuchennym i wyjściem na taras, pokój, łazienka, kotłownia, wiatrołap i schody na poddasze. Na poddaszu trzy pokoje, łazienka i komunikacja. Dwa pokoje poddasza mają balkon. Zwarta bryła budynku i dach dwuspadowy sprzyjają szybkiej i taniej budowie i niskim kosztom eksploatacji.

powierzchnia użytkowa	87,44 m²
+część gosp.	4,71 m²
powierzchnia zabudowy	67,5 m²
kubatura	343,91 m³
kąt nachylenia dachu	40°
wys. kalenicy	8,18 m
min. wymiary działki	15,5x17,2 m



**Ściany zewnętrzne:** pustaki ceramiczne Porotherm + styropian

**Strop:** płyta żelbetowa

**Pokrycie dachu:** dachówka ceramiczna Koramic

**Typ ogrzewania:** kocioł gazowy lub kocioł na paliwo stałe



grochowo nowe - inny widok



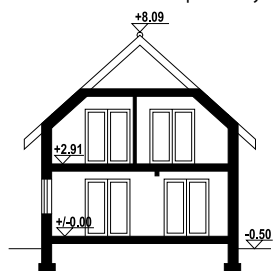
grochowo nowe - odbicie lustrzane





autorzy: arch. Władysław Piwowarczyk, artysta malarz Kinga Piwowarczyk

Dom z poddaszem użytkowym. Na parterze salon z kuchnią, wyjściami na taras i schodami na poddasze. Spiżarka, łazienka, kotłownia, wiatrołap. Na poddaszu cztery pokoje, łazienka, komunikacja oraz balkon dostępny z dwu pokoi. Zwarta bryła budynku oraz dach dwuspadowy sprzyjają szybkiej i taniej budowie oraz niskim kosztom eksploatacji.



powierzchnia użytkowa	89,64 m <sup>2</sup>
+część gosp.	6,8 m <sup>2</sup>
powierzchnia zabudowy	69,92 m <sup>2</sup>
kubatura	420 m <sup>3</sup>
kąt nachylenia dachu	42°
wys. kalenicy	8,59 m
min. wymiary działki	15,9x17,05 m

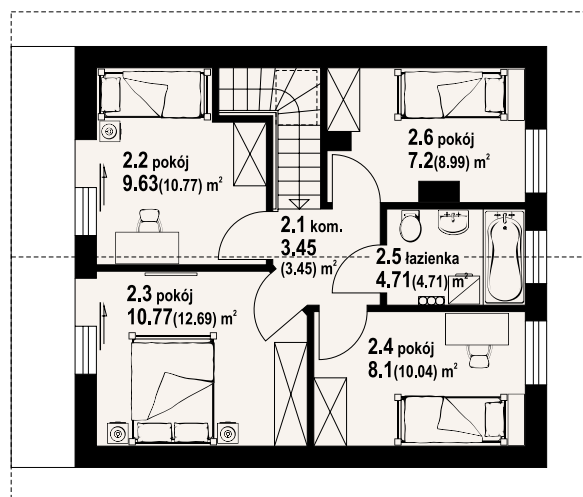
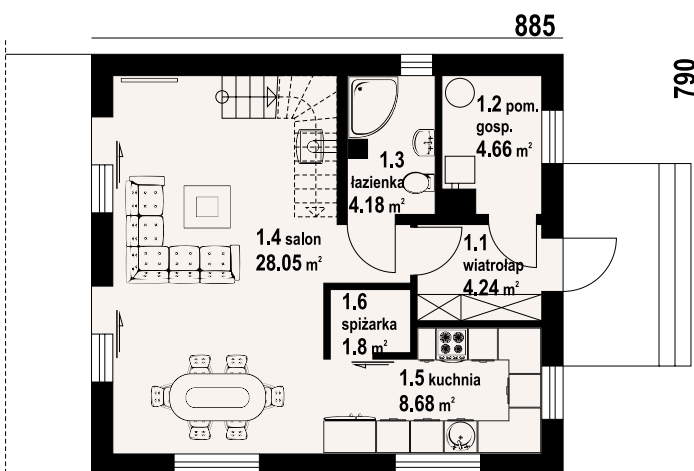
**Ściany zewnętrzne:** pustaki ceramiczne + styropian  
**Strop:** płyta żelbetowa  
**Pokrycie dachu:** dachówka ceramiczna lub blachodachówka  
**Typ ogrzewania:** kocioł gazowy lub kocioł na paliwo stałe



gryfice aa 70 - inny widok



gryfice aa 70 - odbicie lustrzane



w nawiasach podano powierzchnię podłogi



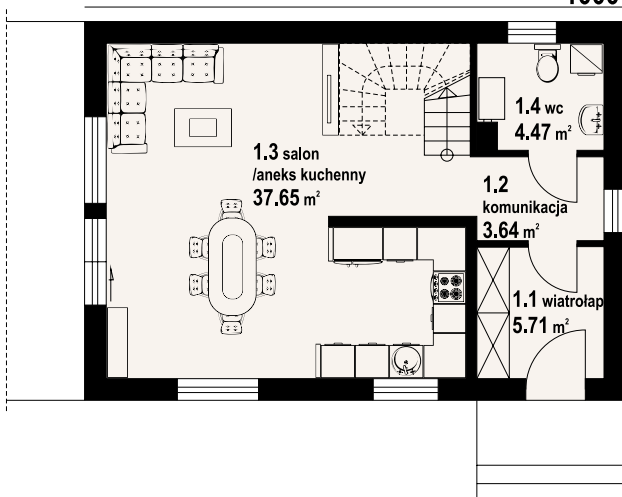




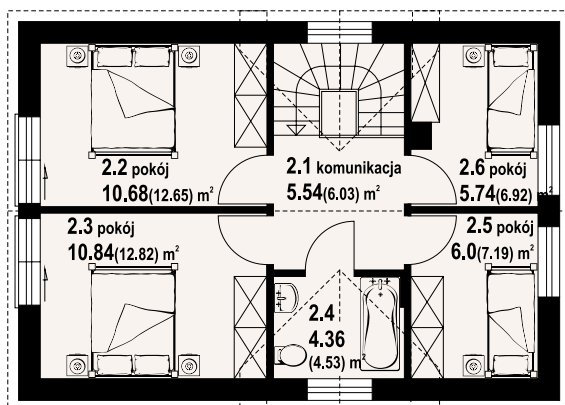
autorzy: arch. Władysław Piwowarczyk, artysta malarz Kinga Piwowarczyk

1000

700

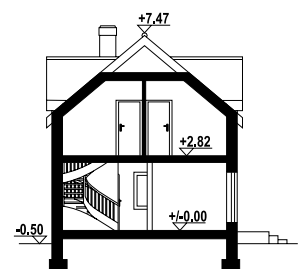


w nawiasach podano powierzchnię podłogi



Dom z poddaszem użytkowym. Na parterze salon z aneksem kuchennym, wyjściem na taras i schodami na poddasze. Wc, komunikacja, wiatrołap. Na poddaszu cztery pokoje, łazienka, komunikacja. Zwarta bryła budynku oraz dach dwuspadowy sprzyjają szybkiej i taniej budowie oraz niskim kosztom eksploatacji.

powierzchnia użytkowa	94,63 m <sup>2</sup>
powierzchnia zabudowy	70 m <sup>2</sup>
kubatura	379,12 m <sup>3</sup>
kąt nachylenia dachu	40°
wys. kalenicy	7,97 m
min. wymiary działki	18x15 m



Ściany zewnętrzne: pustaki ceramiczne + styropian  
Strop: płyta żelbetowa  
Pokrycie dachu: dachówka ceramiczna  
Typ ogrzewania: kocioł gazowy



osieczno bb 70 - inny widok



osieczno bb 70 - odbicie lustrzane





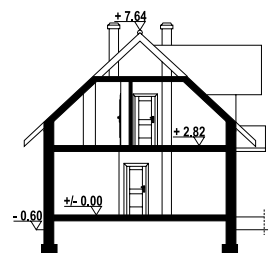
# grabie średnie 13

88,43 m<sup>2</sup>

z poddaszem

autorzy: arch. Władysław Piwowarczyk, artysta malarz Kinga Piwowarczyk

Prosty w formie, łatwy w budowie i tani w użytkowaniu dom idealnie nadający się na działki z wejściem od strony południowej. Strefę dzienną na parterze tworzy otwarta kuchnia oraz pokój dzienny z kominkiem. Na poddaszu trzy wygodne sypialnie i łazienka.



powierzchnia użytkowa	88,43 m <sup>2</sup>
+część gosp.	3,98 m <sup>2</sup>
powierzchnia zabudowy	74,88 m <sup>2</sup>
kubatura	394,13 m <sup>3</sup>
kąt nachylenia dachu	43°
wys. kalenicy	8,24 m
min. wymiary działki	17,6x16,04 m

Ściany zewnętrzne: pustaki ceramiczne + styropian

Strop: płyta żelbetowa

Pokrycie dachu: dachówka ceramiczna

Typ ogrzewania: kocioł gazowy



grabie średnie 13 - inny widok



grabie średnie 13 - odbicie lustrzane

Warianty i projekty podobne dostępne na stronie [www.dom-projekt.pl](http://www.dom-projekt.pl)

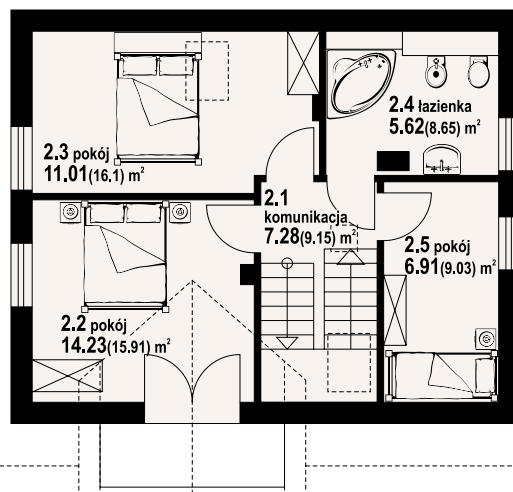
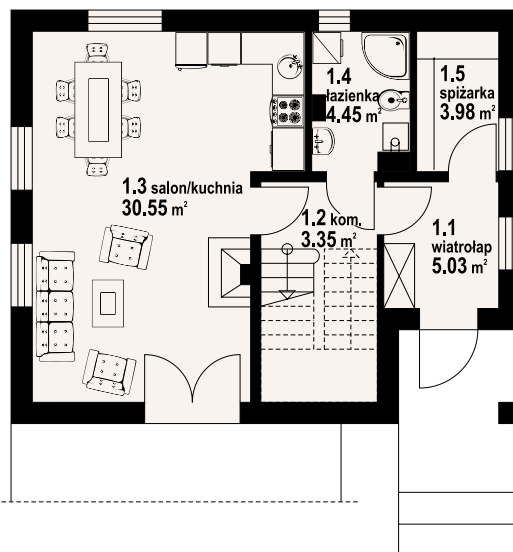
zescanuj kod QR aby wyświetlić kartę projektu online



Więcej informacji o tym projekcie na: [www.dom-projekt.pl/451](http://www.dom-projekt.pl/451)  
tel. 12 274 08 22 tel. 609 512 803 [biuro@dom-projekt.pl](mailto:biuro@dom-projekt.pl)

960

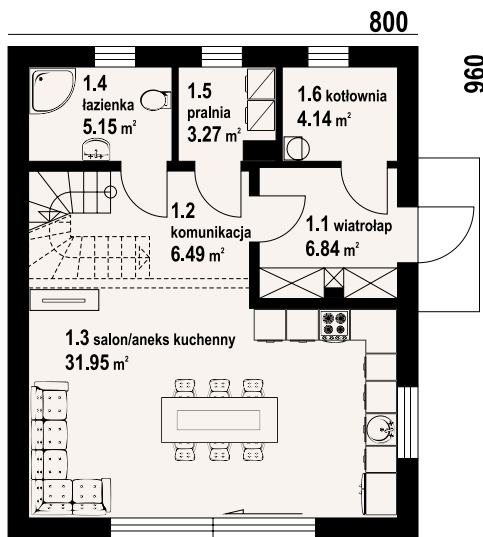
780



w nawiasach podano powierzchnię podłogi

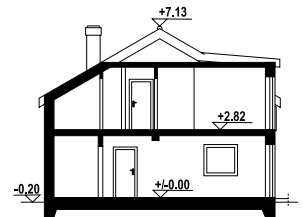


autorzy: arch. Władysław Piwowarczyk, artysta malarz Kinga Piwowarczyk



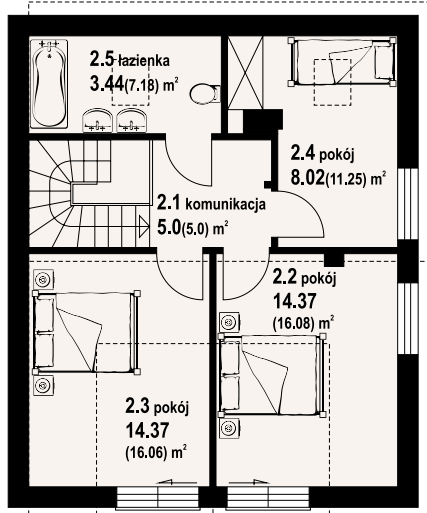
Dom z poddaszem użytkowym. Na parterze salon z aneksem kuchennym, wyjściem na taras i schodami na poddasze. Komunikacja, łazienka, pralnia, kotłownia, wiatrołap. Na poddaszu trzy pokoje, łazienka, komunikacja. Zwarta bryła budynku oraz dach dwuspadowy sprzyjają szybkiej i taniej budowie oraz niskim kosztom eksploatacji.

powierzchnia użytkowa	95,63 m <sup>2</sup>
+część gosp.	7,41 m <sup>2</sup>
powierzchnia zabudowy	76,8 m <sup>2</sup>
kubatura	370 m <sup>3</sup>
kąt nachylenia dachu	30°
wys. kalenicy	7,33 m
min. wymiary działki	17,6x15 m



**Ściany zewnętrzne:** pustaki ceramiczne + styropian  
**Strop:** płyta żelbetowa  
**Pokrycie dachu:** dachówka ceramiczna  
**Typ ogrzewania:** kocioł gazowy lub na pellet


w nawiasach podano powierzchnię podłogi



jakubowice - inny widok

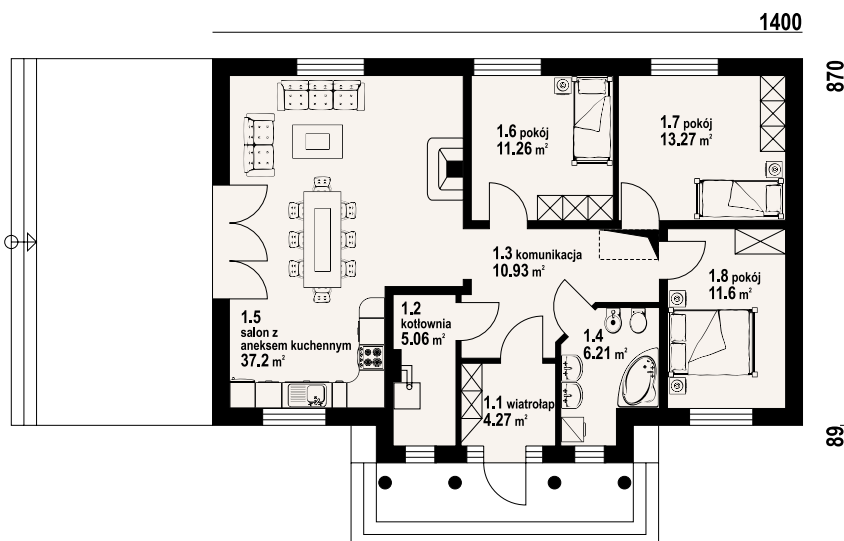


jakubowice - odbicie lustrzane





autorzy: arch. Władysław Piwowarczyk, artysta malarz Kinga Piwowarczyk

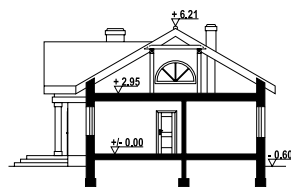


chmielów - inny widok



chmielów - odbicie lustrzane

Parterowy dom o funkcjonalnym układzie pomieszczeń. Kominiek w salonie z możliwością odzysku ciepła. Niskie koszty realizacji i późniejszego użytkowania domu.



powierzchnia użytkowa	94,74 m <sup>2</sup>
+część gosp.	5,06 m <sup>2</sup>
powierzchnia zabudowy	131,19 m <sup>2</sup>
kubatura	563,3 m <sup>3</sup>
kąt nachylenia dachu	30°
wys. kalenicy	6,81 m
min. wymiary działki	22x17,6 m

**Ściany zewnętrzne:** pustaki ceramiczne + styropian  
**Strop:** płyta żelbetowa  
**Pokrycie dachu:** dachówka ceramiczna  
**Typ ogrzewania:** kocioł gazowy lub kocioł na paliwo stałe

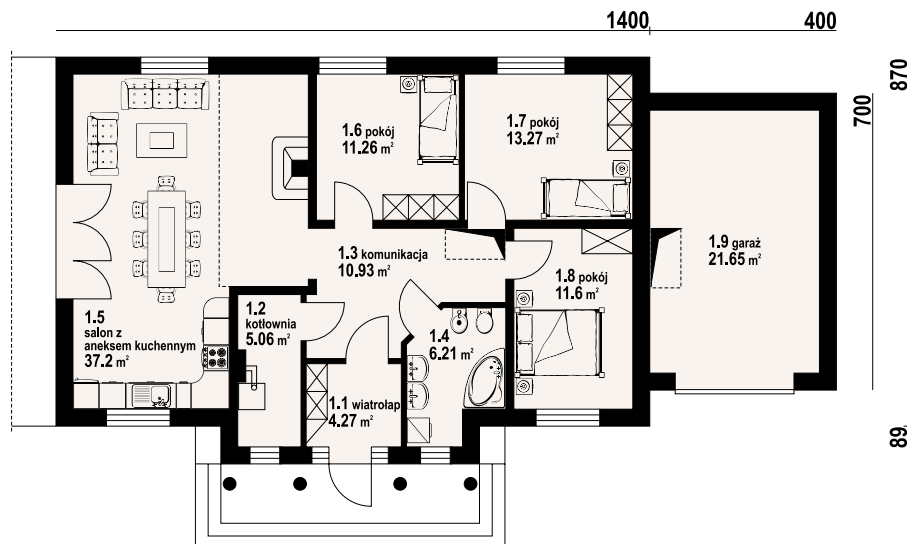


# chmielów z garażem

94,74 m<sup>2</sup>

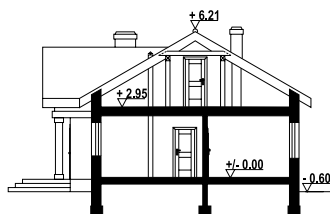
z kotłownią

autorzy: arch. Władysław Piwowarczyk, artysta malarz Kinga Piwowarczyk



Wygodny, parterowy dom z dobudowanym garażem i dużym strychem. Salon z kominkiem i trzy pokoje. W salonie kominek z możliwością odzysku ciepła. Nad salonem i kuchnią pustka oraz antresola.

powierzchnia użytkowa	94,74 m <sup>2</sup>
+część gosp.	26,71 m <sup>2</sup>
powierzchnia zabudowy	159,19 m <sup>2</sup>
kubatura	673,3 m <sup>3</sup>
kąt nachylenia dachu	30°
wys. kalenicy	6,81 m
min. wymiary działki	25x17,6 m



chmielów z garażem - inny widok



chmielów z garażem - odbicie lustrzane



**Ściany zewnętrzne:** pustaki ceramiczne + styropian  
**Strop:** płyta żelbetowa  
**Pokrycie dachu:** dachówka ceramiczna  
**Typ ogrzewania:** kocioł gazowy lub kocioł na paliwo stałe

Więcej informacji o tym projekcie na: [www.dom-projekt.pl/596](http://www.dom-projekt.pl/596)  
 tel. 12 274 08 22 tel. 609 512 803 [biuro@dom-projekt.pl](mailto:biuro@dom-projekt.pl)



Warianty i projekty podobne dostępne na stronie [www.dom-projekt.pl](http://www.dom-projekt.pl)  
 zeskanuj kod QR aby wyświetlić kartę projektu online

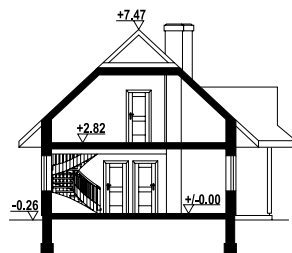


# zawoja mk 31

99,88 m<sup>2</sup>  
z kotłownią

autorzy: arch. Władysław Piwowarczyk, artysta malarz Kinga Piwowarczyk

Dom z poddaszem. Duży salon z aneksem kuchennym, kominkiem, schodami na poddasze i wyjściem na zadaszony taras. Pokój, łazienka, wiatrołap i kotłownia. Na poddaszu trzy pokoje, łazienka i komunikacja. Zwarta bryła budynku i dach dwuspadowy sprzyjają szybkiej i taniej budowie i niskim kosztom eksploatacji.



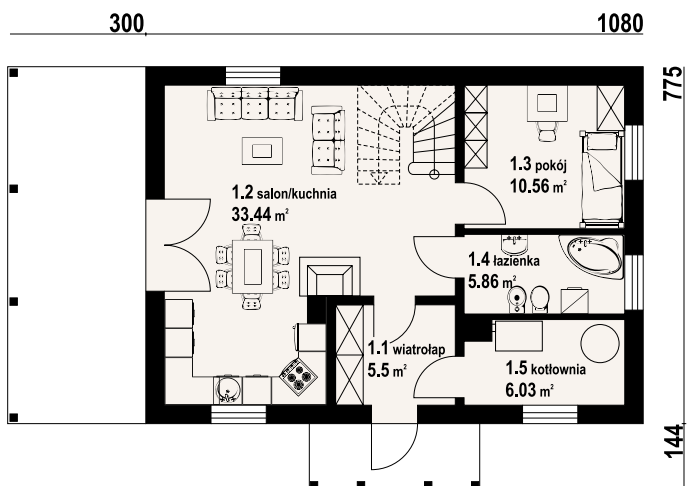
powierzchnia użytkowa	99,88 m <sup>2</sup>
+część gosp.	6,03 m <sup>2</sup>
powierzchnia zabudowy	83,7 m <sup>2</sup>
kubatura	430,23 m <sup>3</sup>
kąt nachylenia dachu	43°
wys. kalenicy	7,73 m
min. wymiary działki	20,8x17 m

Ściany zewnętrzne: pustaki ceramiczne + styropian

Strop: płyta żelbetowa

Pokrycie dachu: dachówka gontopodobna Gerard Corona

Typ ogrzewania: kocioł gazowy lub kocioł na paliwo stałe



775  
144

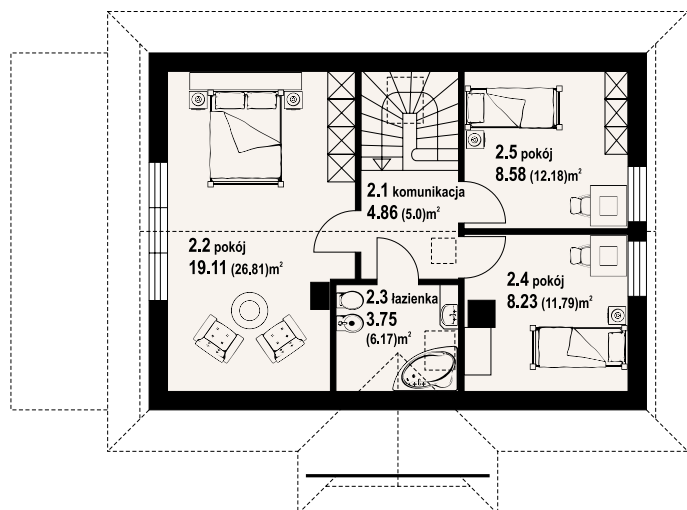
w nawiasach podano powierzchnię podłogi



zawoja mk 31 - inny widok



zawoja mk 31 - odbicie lustrzane



Warianty i projekty podobne dostępne na stronie [www.dom-projekt.pl](http://www.dom-projekt.pl)

zeskanuj kod QR aby wyświetlić kartę projektu online



Więcej informacji o tym projekcie na: [www.dom-projekt.pl/1227](http://www.dom-projekt.pl/1227)  
tel. 12 274 08 22 tel. 609 512 803 [biuro@dom-projekt.pl](mailto:biuro@dom-projekt.pl)



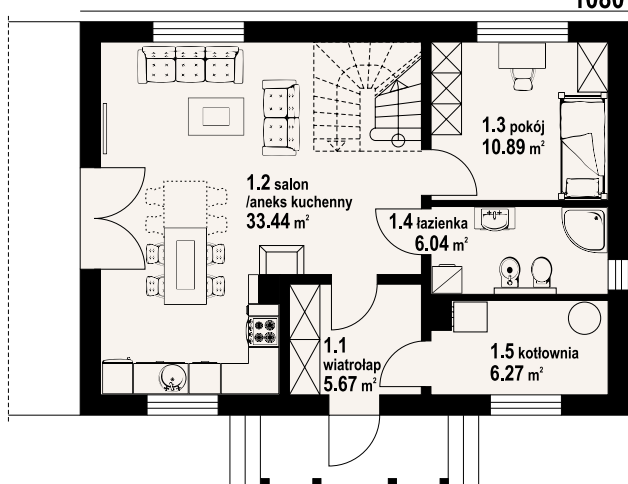


autorzy: arch. Władysław Piwowarczyk, artysta malarz Kinga Piwowarczyk

1080

775

144



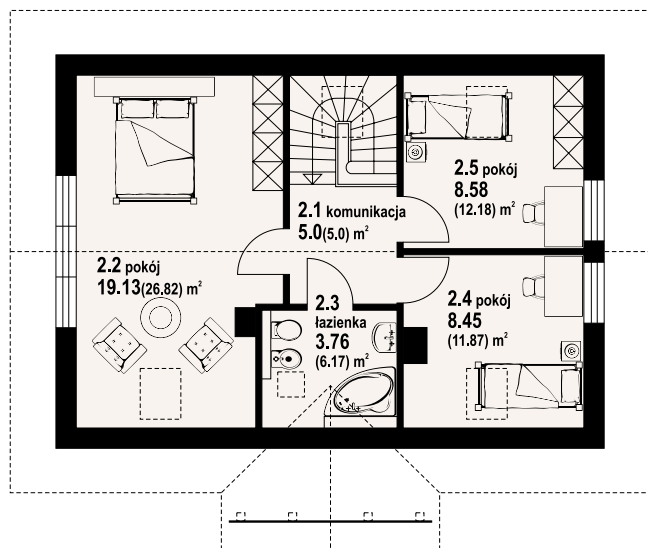
Nieduży dom dla cztero-pięcio osobowej rodziny. Zewnętrzny wygląd nawiązuje do tradycyjnej zabudowy, a wewnętrzny układ funkcjonalny jest współczesny. 5 pokoi, 2 łazienki, kotłownia, wiatrołap (szafy). Salon z aneksem kuchennym, kominkiem, schodami na poddasze i wyjściem na taras. Dom mieszkalny, który może być domem letniskowym. Dom tani w budowie i eksploatacji.

powierzchnia użytkowa	100,96 m <sup>2</sup>
+część gosp.	6,27 m <sup>2</sup>
powierzchnia zabudowy	83,8 m <sup>2</sup>
kubatura	440 m <sup>3</sup>
kąt nachylenia dachu	43°
wys. kalenicy	8,17 m
min. wymiary działki	19x17,05 m



Ściany zewnętrzne: pustaki ceramiczne + styropian  
Strop: płyta żelbetowa  
Pokrycie dachu: dachówka ceramiczna  
Typ ogrzewania: kocioł gazowy lub kocioł na paliwo stałe

w nawiasach podano powierzchnię podłogi



zawoja mk1 - inny widok



zawoja mk1 - odbicie lustrzane

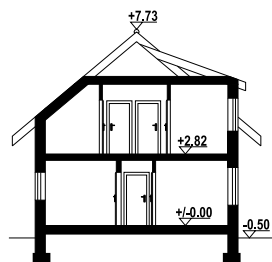






autorzy: arch. Władysław Piwowarczyk, artysta malarz Kinga Piwowarczyk

Dom z poddaszem użytkowym. Na parterze salon z aneksem kuchennym oraz wyjściem na taras. Łazienka, komunikacja, spiżarka, kotłownia, wiatrołap. Na poddaszu trzy pokoje, garderoba, łazienka, komunikacja i balkon. Zwarta bryła budynku oraz dach dwuspadowy sprzyjają szybkiej i taniej budowie oraz niskim kosztom eksploatacji.



powierzchnia użytkowa	104,59 m <sup>2</sup>
+część gosp.	14,55 m <sup>2</sup>
powierzchnia zabudowy	86,4 m <sup>2</sup>
kubatura	480 m <sup>3</sup>
kąt nachylenia dachu	40°
wys. kalenicy	8,24 m
min. wymiary działki	16x20 m

Ściany zewnętrzne: pustaki ceramiczne + styropian

Strop: płyta żelbetowa

Pokrycie dachu: dachówka ceramiczna

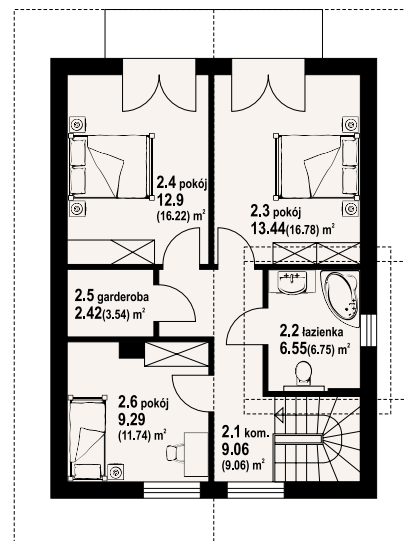
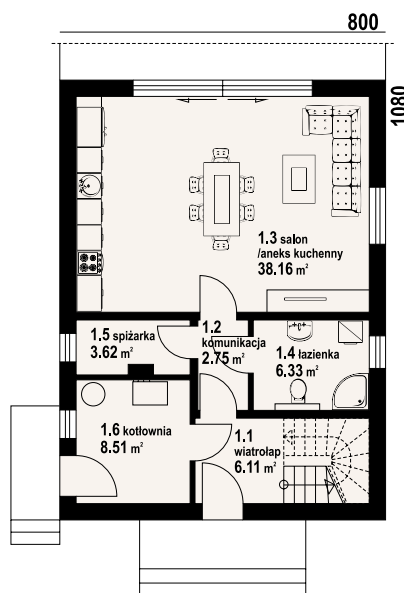
Typ ogrzewania: kocioł gazowy lub kocioł na paliwo stałe



gniazdowo a4 - inny widok



gniazdowo a4 - odbicie lustrzane

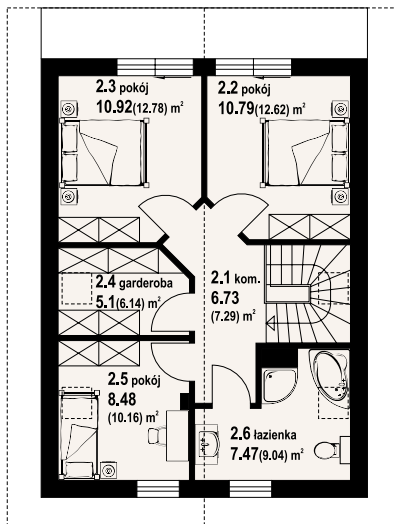
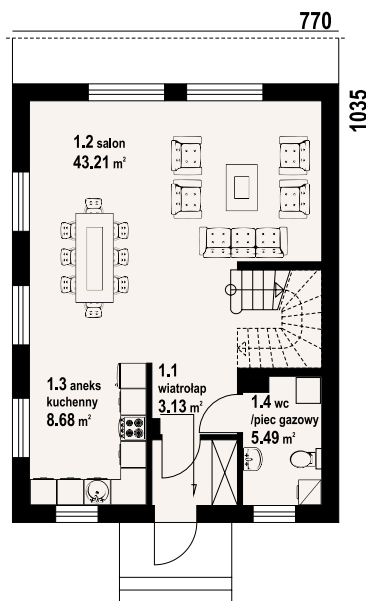


w nawiasach podano powierzchnię podłogi





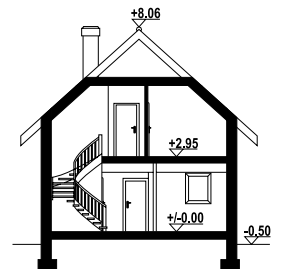
autorzy: arch. Władysław Piwowarczyk, artysta malarz Kinga Piwowarczyk



w nawiasach podano powierzchnię podłogi

Dom z poddaszem użytkowym. Na parterze salon z aneksem kuchennym oraz wyjściem na taras. Wiatrołap, wc z piecem gazowym. Na poddaszu trzy pokoje, łazienka, garderoba, komunikacja oraz balkon dostępny z dwóch pokoi. Zwarta bryła budynku oraz dach dwuspadowy sprzyjają szybkiej i taniej budowie oraz niskim kosztom eksploatacji.

powierzchnia użytkowa	104,9 m <sup>2</sup>
+część gosp.	5,1 m <sup>2</sup>
powierzchnia zabudowy	79,7 m <sup>2</sup>
kubatura	470 m <sup>3</sup>
kąt nachylenia dachu	42°
wys. kalenicy	8,56 m
min. wymiary działki	14,7x18,55 m



**Ściany zewnętrzne:** pustaki ceramiczne + styropian  
**Strop:** płyta żelbetowa  
**Pokrycie dachu:** dachówka ceramiczna  
**Typ ogrzewania:** kocioł gazowy



gąsawa a3 - inny widok



gąsawa a3 - odbicie lustrzane



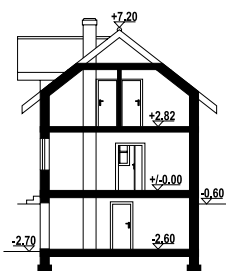


# osiek wąski 19

podpiwniczony  
94,94 m<sup>2</sup>

autorzy: arch. Władysław Piwowarczyk, artysta malarz Kinga Piwowarczyk

Podpiwniczony dom z poddaszem użytkowym, może być wybudowany na wąskiej działce. Na parterze część dzienna, duży salon, kuchnia, łazienka i garderoba. Na poddaszu trzy pokoje, w tym dwa z wyjściem na balkon oraz łazienka. W podpiwniczeniu zlokalizowano garaż, kotłownię oraz pralnię.



powierzchnia użytkowa	94,94 m <sup>2</sup>
+część gosp.	51,85 m <sup>2</sup>
powierzchnia zabudowy	77,4 m <sup>2</sup>
kubatura	577 m <sup>3</sup>
kąt nachylenia dachu	38°
wys. kalenicy	7,8 m
min. wymiary działki	18,7x16,5 m

**Ściany zewnętrzne:** pustaki ceramiczne

**Strop:** płyta żelbetowa

**Pokrycie dachu:** dachówka ceramiczna lub blachodachówka

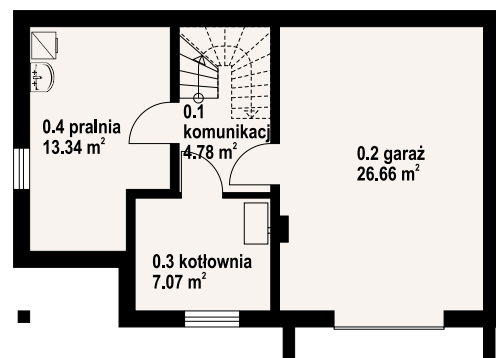
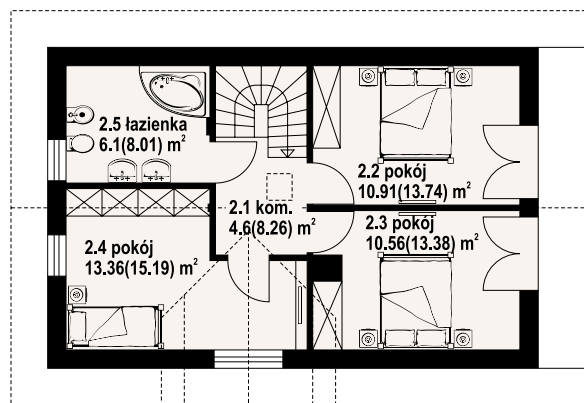
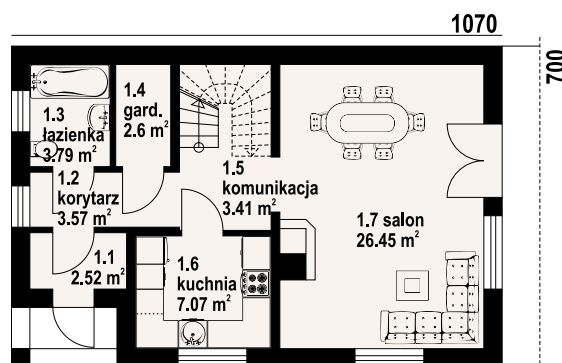
**Typ ogrzewania:** kocioł gazowy lub kocioł na paliwo stałe



osiek wąski 19 - inny widok



osiek wąski 19 - odbicie lustrzane



w nawiasach podano powierzchnię podłogi

Warianty i projekty podobne dostępne na stronie [www.dom-projekt.pl](http://www.dom-projekt.pl)

zescanuj kod QR aby wyświetlić kartę projektu online

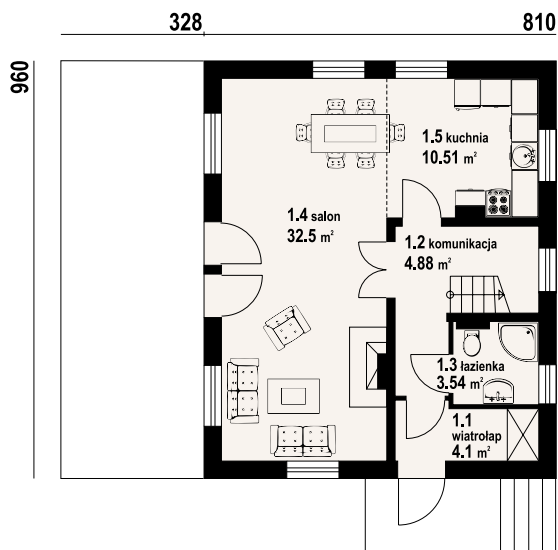


Więcej informacji o tym projekcie na: [www.dom-projekt.pl/680](http://www.dom-projekt.pl/680)  
tel. 12 274 08 22 tel. 609 512 803 [biuro@dom-projekt.pl](mailto:biuro@dom-projekt.pl)



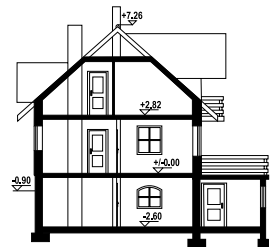


autorzy: arch. Władysław Piwowarczyk, artysta malarz Kinga Piwowarczyk



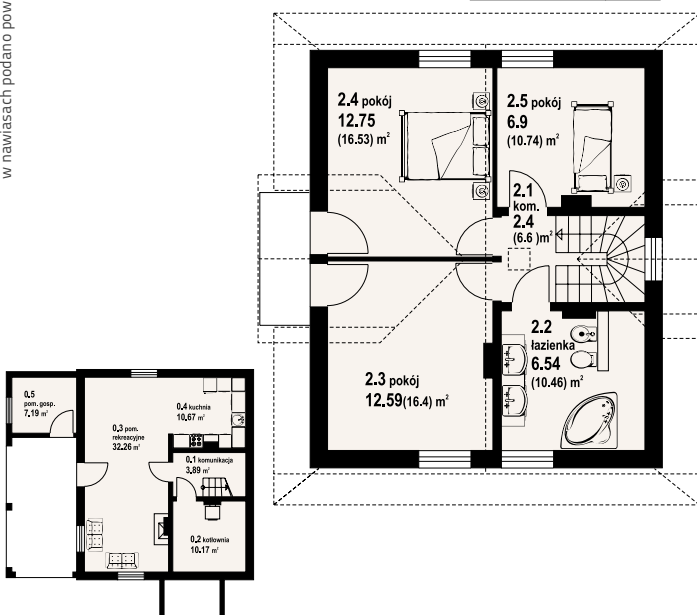
Dom na działkę ze spadkiem terenu. Wyjątkowo duży taras, a pod nim miejsce na samochód pod łukami. W piwnicach pomieszczenia gospodarcze, a także kuchnia letnia i pomieszczenie wypoczynkowe z wyjściem do ogrodu. Na parterze duży salon z aneksem kuchennym, kominkiem i wyjściem na taras, łazienka, wiatrołap i schody. Na poddaszu trzy sypialnie i duża łazienka. Liczne wersje projektu w tym wersja drewniana z bali.

powierzchnia użytkowa	96,72 m <sup>2</sup>
+część gosp.	64,21 m <sup>2</sup>
powierzchnia zabudowy	110,93 m <sup>2</sup>
kubatura	514,5 m <sup>3</sup>
kąt nachylenia dachu	42°
wys. kalenicy	8,16 m
min. wymiary działki	19,38x18,35 m



**Ściany zewnętrzne:** pustaki ceramiczne + styropian  
**Strop:** płyta żelbetowa  
**Pokrycie dachu:** dachówka ceramiczna  
**Typ ogrzewania:** kocioł gazowy lub na pellet


w nawiasach podano powierzchnię podłogi



jaworzynka nowa - inny widok



jaworzynka nowa - odbicie lustrzane



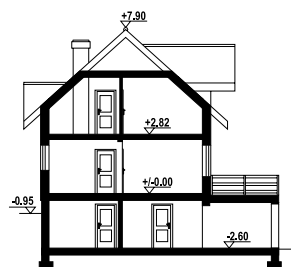


# jaworzynka nowa mg 7

podpiwniczony 106,63 m<sup>2</sup>

autorzy: arch. Władysław Piwowarczyk, artysta malarz Kinga Piwowarczyk

Dom z poddaszem użytkowym. Podpiwniczony. Na parterze salon z kuchnią oraz wyjściem na duży taras. Pokój, łazienka, komunikacja, wiatrołap. Na poddaszu trzy pokoje, łazienka, komunikacja oraz balkon dostępny z dwóch pokoi. W podpiwniczeniu garaż, piwnica, kotłownia, pralnia, komunikacja.



powierzchnia użytkowa	106,63 m <sup>2</sup>
+część gosp.	71,13 m <sup>2</sup>
powierzchnia zabudowy	115,51 m <sup>2</sup>
kubatura	592 m <sup>3</sup>
kąt nachylenia dachu	42°
wys. kalenicy	8,85 m
min. wymiary działki	18,41x18,43 m

Ściany zewnętrzne: pustaki ceramiczne + styropian

Strop: płyta żelbetowa

Pokrycie dachu: dachówka ceramiczna lub blachodachówka

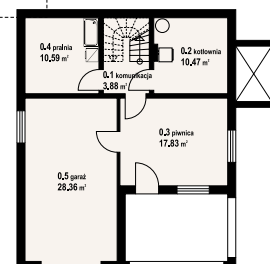
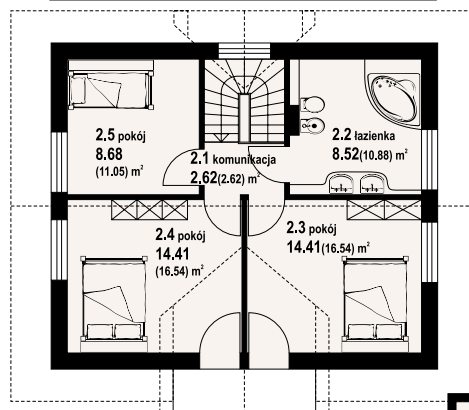
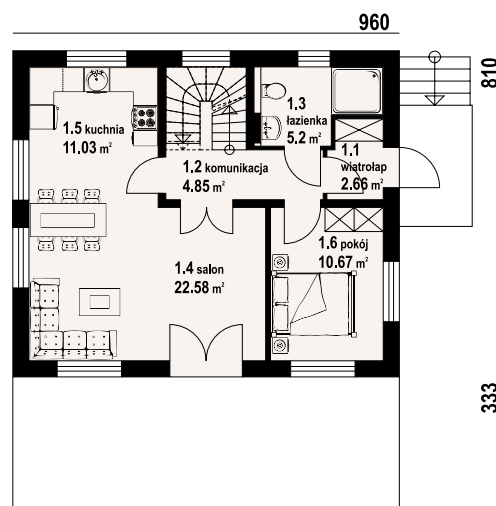
Typ ogrzewania: kocioł gazowy lub kocioł na paliwo stałe



jaworzynka nowa mg 7 - inny widok



jaworzynka nowa mg 7 - odbicie lustrzane



w nawiasach podano powierzchnię podłogi

Warianty i projekty podobne dostępne na stronie [www.dom-projekt.pl](http://www.dom-projekt.pl)

zeskanuj kod QR aby wyświetlić kartę projektu online

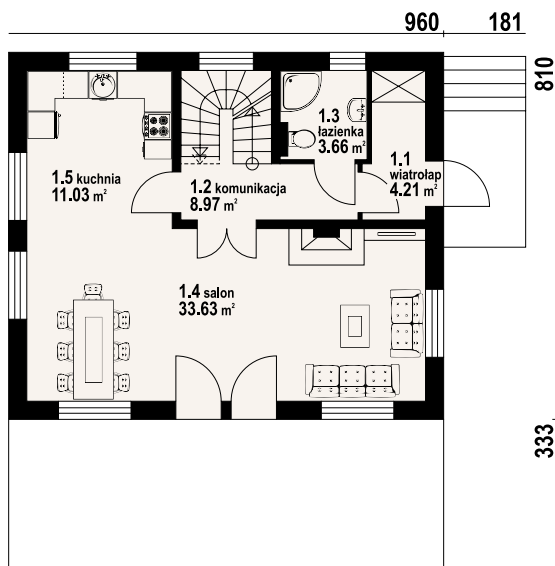


Więcej informacji o tym projekcie na: [www.dom-projekt.pl/1666](http://www.dom-projekt.pl/1666)  
tel. 12 274 08 22 tel. 609 512 803 [biuro@dom-projekt.pl](mailto:biuro@dom-projekt.pl)

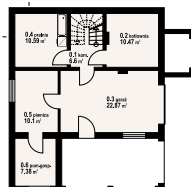
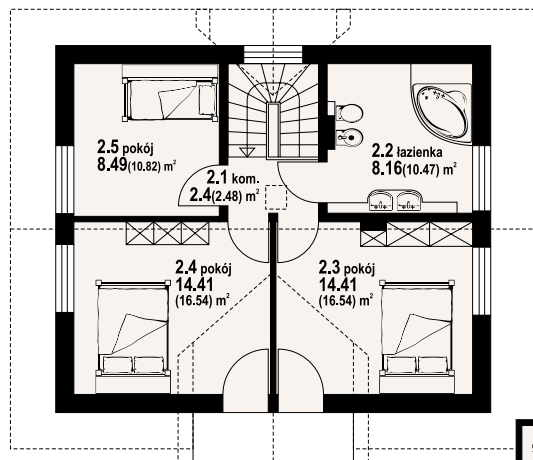




autorzy: arch. Władysław Piwowarczyk, artysta malarz Kinga Piwowarczyk



w nawiasach podano powierzchnię podłogi



Dom podpiwniczony, idealnie nadający się do realizacji na działce ze spadkiem terenu. Na parterze przestronny salon z aneksem kuchennym, kominkiem i wyjściem na bardzo duży taras. Ponadto wiatrołap, łazienka i komunikacja. Na poddaszu trzy wygodne pokoje, duża łazienka i balkon. W piwnicach garaż, kotłownia, pralnia, pom. piwniczne i gospodarcze.

powierzchnia użytkowa	109,37 m <sup>2</sup>
+część gosp.	68,01 m <sup>2</sup>
powierzchnia zabudowy	111,6 m <sup>2</sup>
kubatura	588 m <sup>3</sup>
kąt nachylenia dachu	42°
wys. kalenicy	8,85 m
min. wymiary działki	17,6x19,43 m



**Ściany zewnętrzne:** pustaki ceramiczne + styropian  
**Strop:** płyta żelbetowa  
**Pokrycie dachu:** dachówka ceramiczna  
**Typ ogrzewania:** kocioł gazowy lub na pellet



jaworzynka nowa mg - inny widok



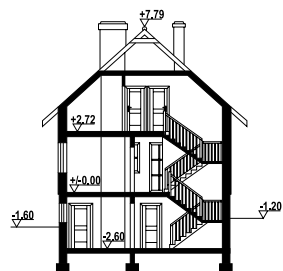
jaworzynka nowa mg - odbicie lustrzane





autorzy: arch. Władysław Piwowarczyk, artysta malarz Kinga Piwowarczyk

Dom z poddaszem użytkowym i pełnym podpiwniczeniem. Idealny do wykonania na działce ze spadkiem terenu. Prosta i ekonomiczna bryła budynku. Na parterze połączony z kuchnią salon oraz dodatkowy pokój. W salonie kominiek z możliwością rozprowadzenia ciepła. Na poddaszu trzy sypialnie i duża łazienka.



powierzchnia użytkowa	106,29 m <sup>2</sup>
+część gosp.	62,57 m <sup>2</sup>
powierzchnia zabudowy	80,04 m <sup>2</sup>
kubatura	650 m <sup>3</sup>
kąt nachylenia dachu	42°
wys. kalenicy	8,4 m
min. wymiary działki	18,4x16 m

Ściany zewnętrzne: pustaki ceramiczne + styropian

Strop: płyta żelbetowa

Pokrycie dachu: dachówka ceramiczna

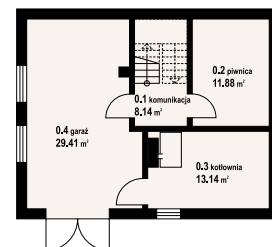
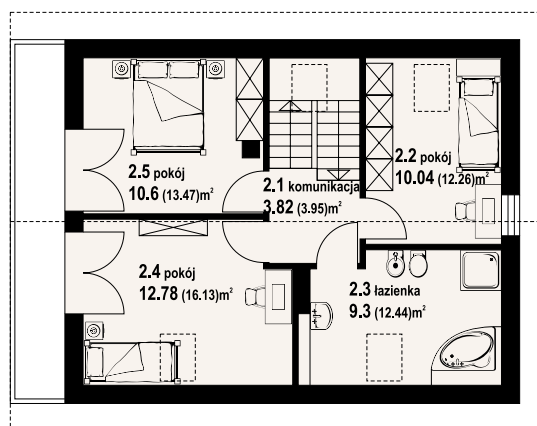
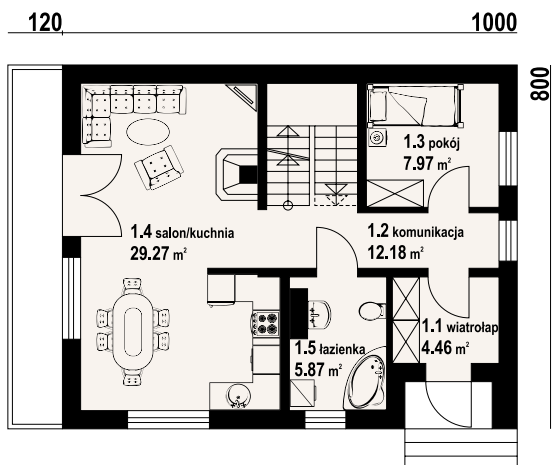
Typ ogrzewania: kocioł gazowy lub kocioł na paliwo stałe



bartne nowe - inny widok



bartne nowe - odbicie lustrzane



w nawiasach podano powierzchnię podłogi

Warianty i projekty podobne dostępne na stronie [www.dom-projekt.pl](http://www.dom-projekt.pl)

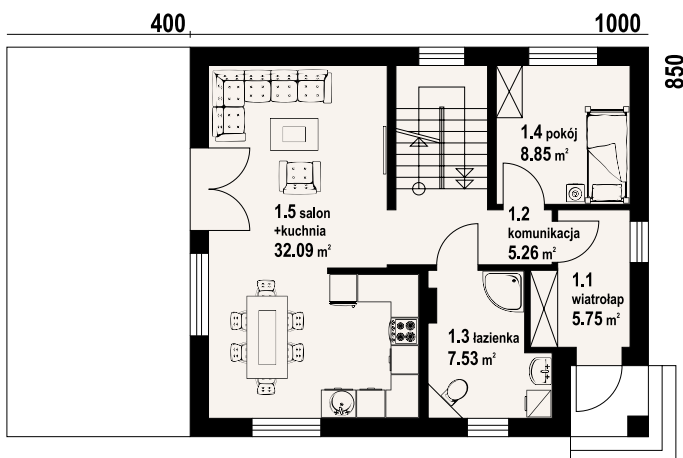
zeskanuj kod QR aby wyświetlić kartę projektu online



Więcej informacji o tym projekcie na: [www.dom-projekt.pl/92](http://www.dom-projekt.pl/92)  
tel. 12 274 08 22 tel. 609 512 803 biuro@dom-projekt.pl

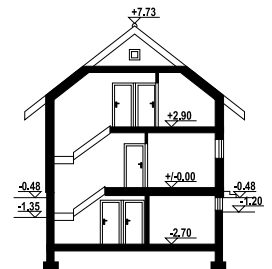


autorzy: arch. Władysław Piwowarczyk, artysta malarz Kinga Piwowarczyk

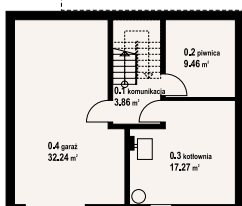
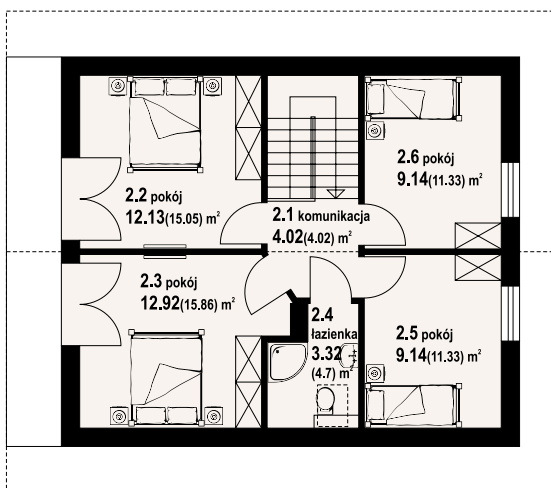


Dom z podpiwniczeniem, idealny do usytuowania na działkach ze spadkiem terenu. Na parterze duży salon z aneksem kuchennym, wyjściem na taras pokój, łazienka, komunikacja i wiatrołap. Na poddaszu cztery pokoje, łazienka, balkon. W piwnicach: garaż, piwnica, kotłownia i komunikacja.

powierzchnia użytkowa +część gosp. 110,15 m<sup>2</sup>  
powierzchnia zabudowy 62,83 m<sup>2</sup>  
kubatura 85,37 m<sup>3</sup>  
kął nachylenia dachu 695,45 m<sup>3</sup>  
wys. kalenicy 38°  
min. wymiary działki 8,21 m  
19,5x16,5 m



Ściany zewnętrzne: pustaki ceramiczne + styropian  
Strop: płyta żelbetowa  
Pokrycie dachu: dachówka ceramiczna  
Typ ogrzewania: kocioł gazowy lub kocioł na paliwo stałe



bartne 19 - inny widok



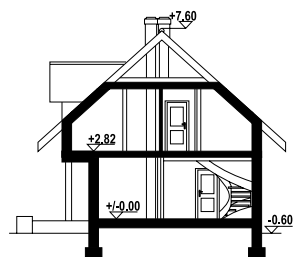
bartne 19 - odbicie lustrzane





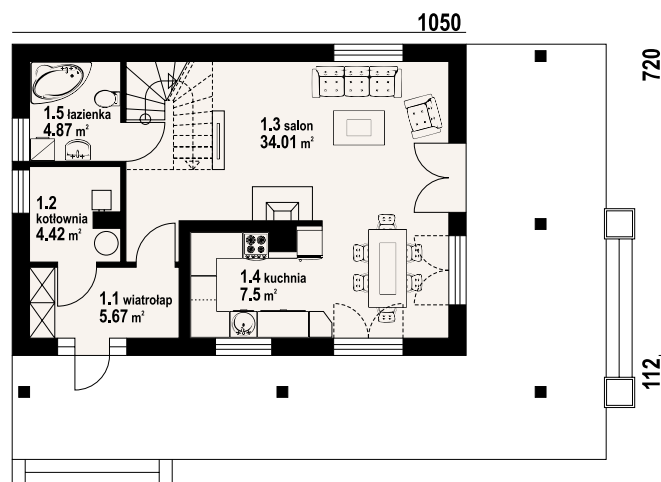
autorzy: arch. Władysław Piwowarczyk, artysta malarz Kinga Piwowarczyk

Nieduży ale wygodny dom. Salon z aneksem kuchennym, kominkiem, schodami na poddasze i wyjściem na taras. Trzy wygodne sypialnie i łazienka na poddaszu. Dom tani w budowie i eksploatacji. Liczne wersje projektu.



powierzchnia użytkowa 104,85 m<sup>2</sup>  
+część gosp. 4,42 m<sup>2</sup>  
powierzchnia zabudowy 87,45 m<sup>2</sup>  
kubatura 480 m<sup>3</sup>  
kąt nachylenia dachu 42°  
wys. kalenicy 8,54 m  
min. wymiary działki 19,7x16,72 m

Ściany zewnętrzne: pustaki ceramiczne + styropian  
Strop: płyta żelbetowa  
Pokrycie dachu: dachówka ceramiczna  
Typ ogrzewania: kocioł gazowy lub kocioł na paliwo stałe



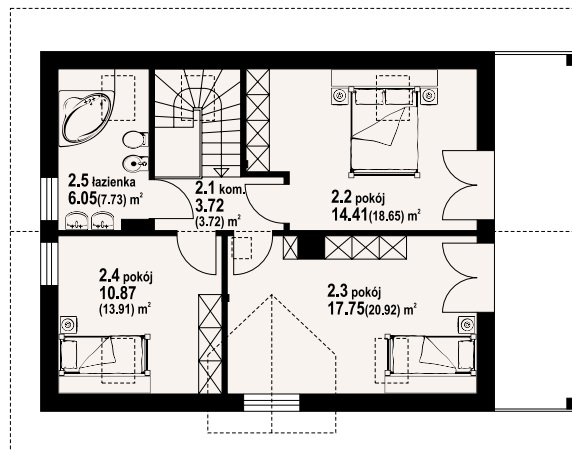
w nawiasach podano powierzchnię podłogi



świdnica m - inny widok



świdnica m - odbicie lustrzane



Warianty i projekty podobne dostępne na stronie [www.dom-projekt.pl](http://www.dom-projekt.pl)

zestaw kod QR aby wyświetlić kartę projektu online



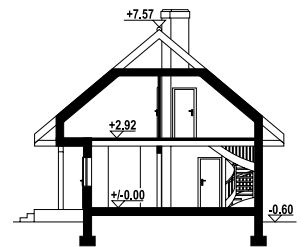
Więcej informacji o tym projekcie na: [www.dom-projekt.pl/372](http://www.dom-projekt.pl/372)  
tel. 12 274 08 22 tel. 609 512 803 [biuro@dom-projekt.pl](mailto:biuro@dom-projekt.pl)



autorzy: arch. Władysław Piwowarczyk, artysta malarz Kinga Piwowarczyk

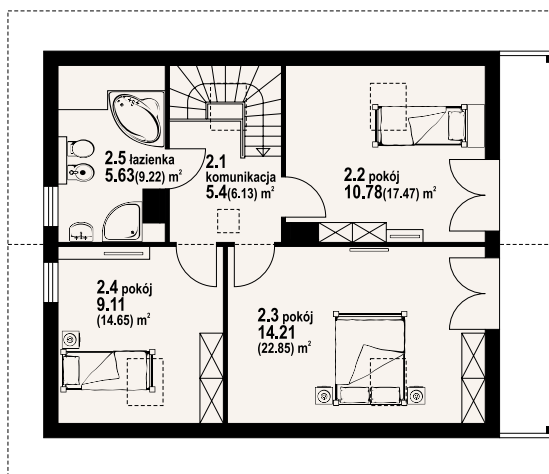
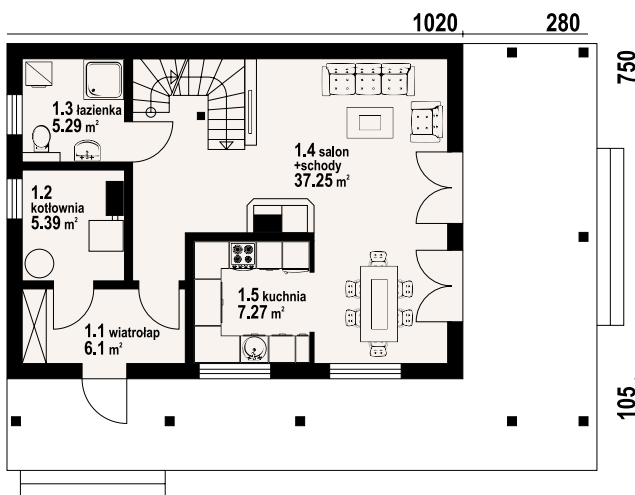
Dom z poddaszem. Parter murowany (beton komórkowy+ocieplenie), poddasze - szkielet drewniany. Duży salon z aneksem kuchennym, kominkiem, schodami na poddasze i wyjściem na zadaszony taras. łazienka, kotłownia, wiatrołap. Na poddaszu trzy pokoje, łazienka, komunikacja i balkon.

powierzchnia użytkowa	101,04 m <sup>2</sup>
+część gosp.	5,39 m <sup>2</sup>
powierzchnia zabudowy	88,43 m <sup>2</sup>
kubatura	454,5 m <sup>3</sup>
kąt nachylenia dachu	40°
wys. kalenicy	8,17 m
min. wymiary działki	18,7x16,65 m



**Ściany zewnętrzne:** bloczki z betonu komórkowego + wełna mineralna;  
**poddasze:** szkielet drewniany  
**Strop:** drewniany  
**Pokrycie dachu:** blacho-dachówka  
**Typ ogrzewania:** kocioł gazowy lub kocioł na paliwo stałe

w nawiasach podano powierzchnię podłogi



Świdnica 36 ms - inny widok



Świdnica 36 ms - odbicie lustrzane

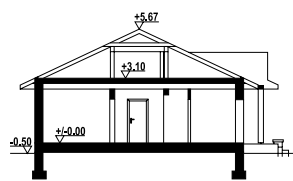






autorzy: arch. Władysław Piwowarczyk, artysta malarz Kinga Piwowarczyk

Dom parterowy. Duży salon z aneksem kuchennym i wyjściem na zadaszony taras. Trzy pokoje, łazienka, garderoba, komunikacja, wiatrołap i kotłownia. Poddasze nieużytkowe. Wyjście na poddasze schodami rozkładanymi.



powierzchnia użytkowa	111,04 m <sup>2</sup>
+część gosp.	11,61 m <sup>2</sup>
powierzchnia zabudowy	150,25 m <sup>2</sup>
kubatura	607,1 m <sup>3</sup>
kąt nachylenia dachu	25°
wys. kalenicy	6,17 m
min. wymiary działki	23x18,65 m

Ściany zewnętrzne: bloczki z betonu komórkowego + styropian

Strop: drewniany

Pokrycie dachu: dachówka ceramiczna

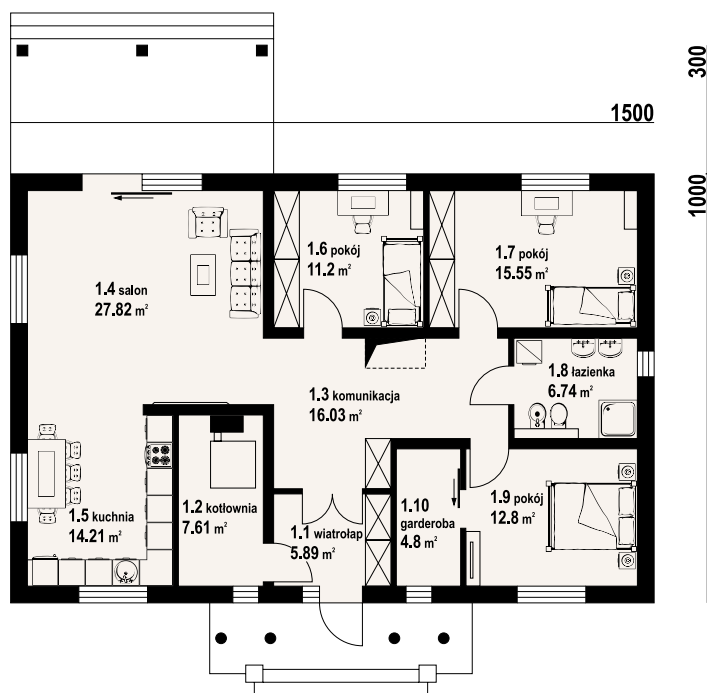
Typ ogrzewania: kocioł gazowy lub kocioł na paliwo stałe



chronów - inny widok

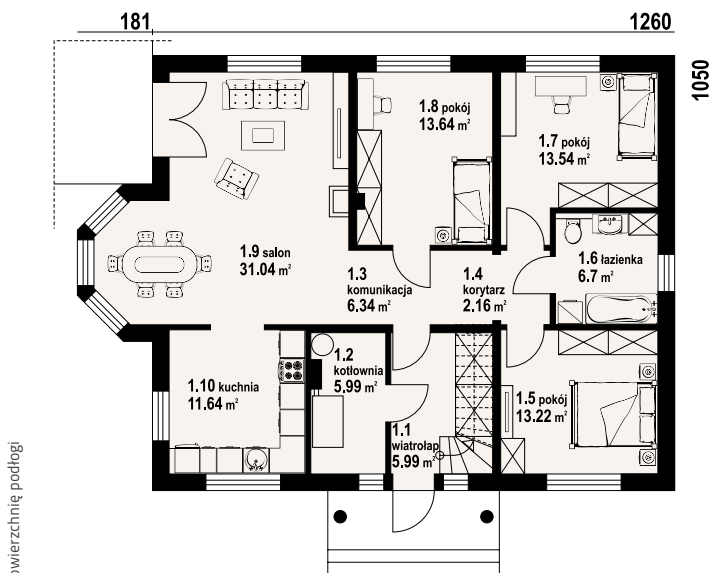


chronów - odbicie lustrzane

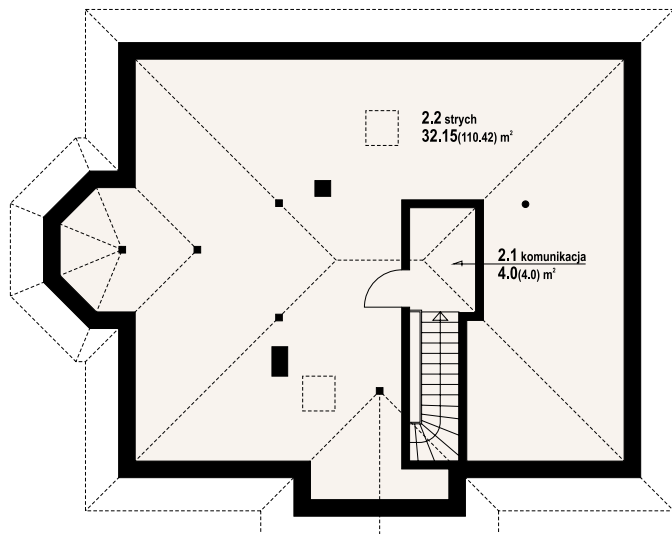




autorzy: arch. Władysław Piwowarczyk, artysta malarz Kinga Piwowarczyk

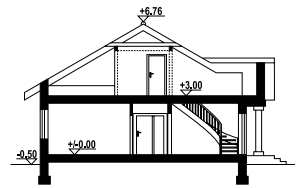


w nawiasach podano powierzchnię podłogi



Niewielki parterowy dom z atrakcyjnym wykuszem w salonie. W salonie również kominek z możliwością rozprowadzenia ciepła. Trzy sypialnie, kuchnia, łazienka i wydzielona kotłownia. Z wiatrołapu schody na strych.

powierzchnia użytkowa	104,27 m <sup>2</sup>
+część gosp.	5,99 m <sup>2</sup>
powierzchnia zabudowy	141,5 m <sup>2</sup>
kubatura	660 m <sup>3</sup>
kąt nachylenia dachu	30°
wys. kalenicy	7,36 m
min. wymiary działki	22,42x18,5 m



**Ściany zewnętrzne:** pustaki ceramiczne + styropian  
**Strop:** płyta żelbetowa  
**Pokrycie dachu:** dachówka ceramiczna  
**Typ ogrzewania:** kocioł gazowy lub kocioł na paliwo stałe



zadębie średnie 3 - inny widok



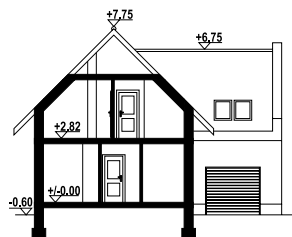
zadębie średnie 3 - odbicie lustrzane





autorzy: arch. Władysław Piwowarczyk, artysta malarz Kinga Piwowarczyk

Dom z poddaszem mieszkalnym i garażem. Duży salon z aneksem kuchennym, kominkiem, wyjściem na taras i schodami na poddasze. Łazienka, wiatrołap, garaż i kotłownia. Na poddaszu cztery pokoje, łazienka, komunikacja, balkon. Ściana szczytowa umożliwia budowę w granicy lub w bliskiej odległości od granicy. Zwarta bryła budynku sprzyja szybkiej i taniej budowie i niskim kosztom eksploatacji.



powierzchnia użytkowa	115,55 m <sup>2</sup>
+część gosp.	26,36 m <sup>2</sup>
powierzchnia zabudowy	103,35 m <sup>2</sup>
kubatura	518 m <sup>3</sup>
kąt nachylenia dachu	45°
wys. kalenicy	8,35 m
min. wymiary działki	14,9x18 m

Ściany zewnętrzne: pustaki ceramiczne + styropian

Strop: płyta żelbetowa

Pokrycie dachu: dachówka ceramiczna

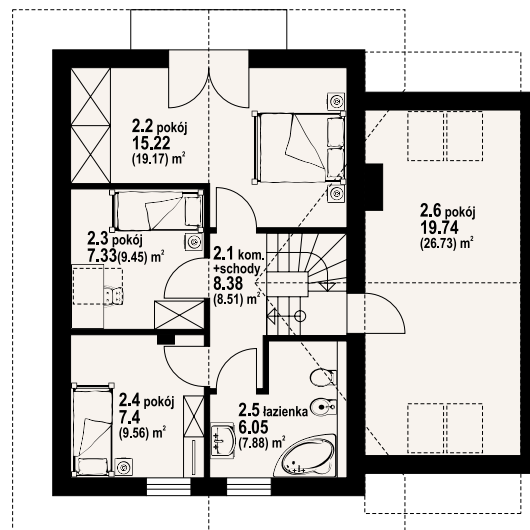
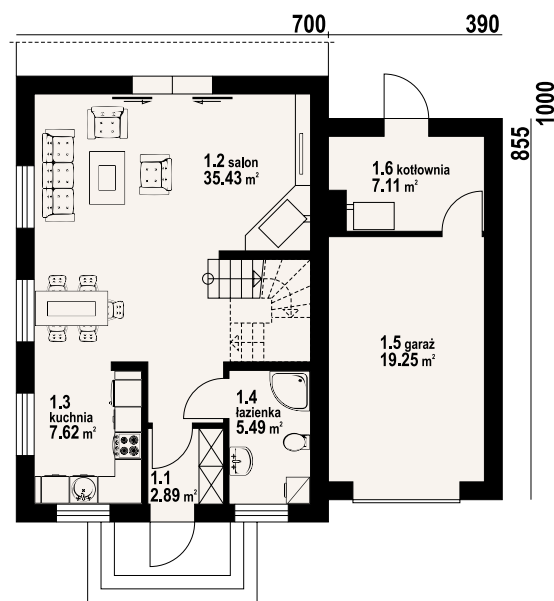
Typ ogrzewania: kocioł gazowy lub kocioł na paliwo stałe



gronowo x - inny widok



gronowo x - odbicie lustrzane

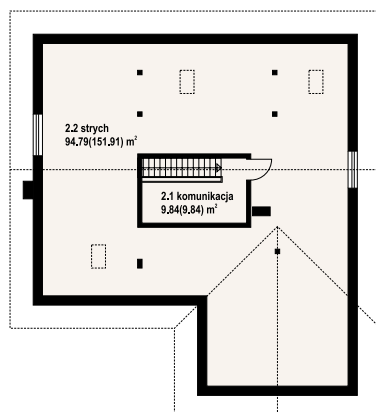
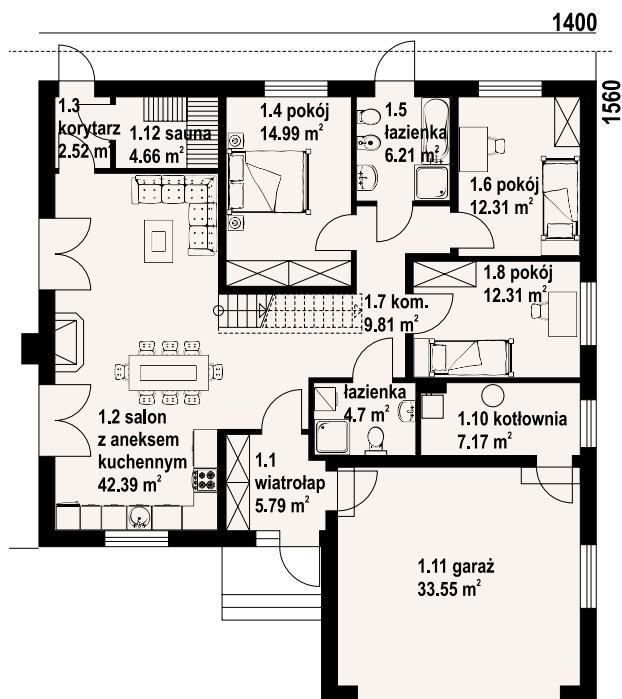


w nawiasach podano powierzchnię podłogi



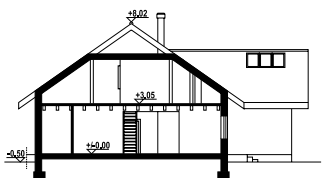


autorzy: arch. Władysław Piwowarczyk, artysta malarz Kinga Piwowarczyk



Dom parterowy z garażem na dwa samochody. Duży salon z aneksem kuchennym, kominkiem, wyjściem na taras i schodami na poddasze. Trzy pokoje, dwie łazienki, komunikacja, wiatrołap, kotłownia. Na poddaszu pomieszczenie rekreacyjne.

powierzchnia użytkowa	115,69 m <sup>2</sup>
+część gosp.	40,72 m <sup>2</sup>
powierzchnia zabudowy	190,71 m <sup>2</sup>
kubatura	920 m <sup>3</sup>
kąt nachylenia dachu	35°
wys. kalenicy	8,52 m
min. wymiary działki	22x23,6 m



**Ściany zewnętrzne:** pustaki ceramiczne Porotherm + styropian  
**Strop:** płyta żelbetowa  
**Pokrycie dachu:** dachówka ceramiczna Koramic  
**Typ ogrzewania:** kocioł na paliwo stałe



arkowo gg x - inny widok



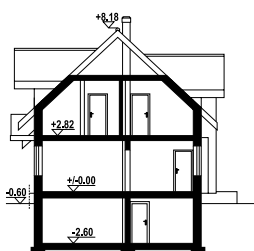
arkowo gg x - odbicie lustrzane





autorzy: arch. Władysław Piwowarczyk, artysta malarz Kinga Piwowarczyk

Dom z poddaszem użytkowym i podpiwniczeniem. Duży salon z aneksem kuchennym, kominkiem i wyjściem na taras. Pokój, łazienka, spiżarnia, wiatrołap, schody na poddasze, garaż na dwa samochody i pomieszczenie gospodarcze. Na poddaszu trzy pokoje, garderoba, łazienka, pomieszczenie gospodarcze i komunikacja. W piwnicach kotłownia, łazienka z sauną, spiżarnia i pralnia.



powierzchnia użytkowa	107,9 m <sup>2</sup>
+część gosp.	141,62 m <sup>2</sup>
powierzchnia zabudowy	249,61 m <sup>2</sup>
kubatura	820 m <sup>3</sup>
kąt nachylenia dachu	43°
wys. kalenicy	8,84 m
min. wymiary działki	19,15x23,6 m

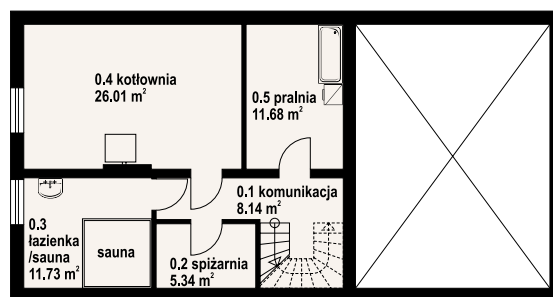
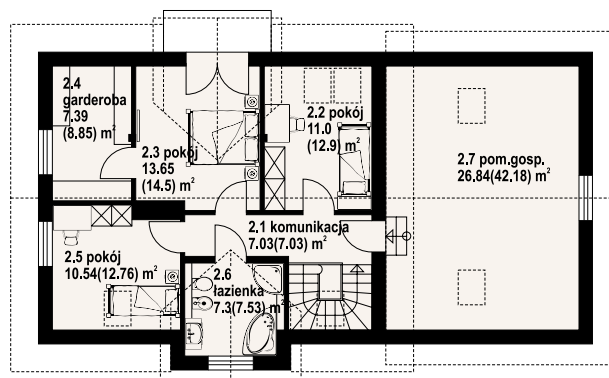
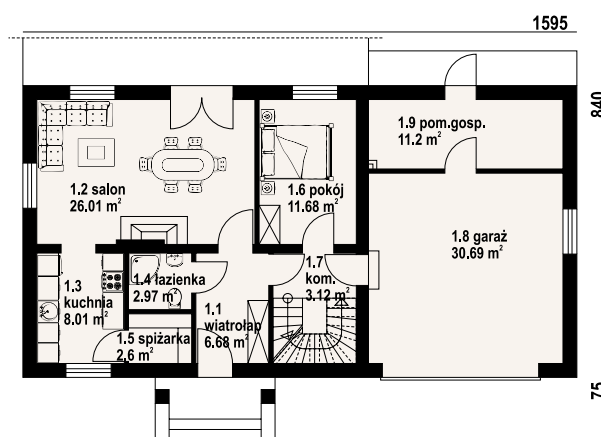
**Ściany zewnętrzne:** pustaki ceramiczne + styropian  
**Strop:** płyta żelbetowa  
**Pokrycie dachu:** dachówka ceramiczna lub blachodachówka  
**Typ ogrzewania:** kocioł gazowy lub kocioł na paliwo stałe



dukla 19 gg - inny widok



dukla 19 gg - odbicie lustrzane



w nawiasach podano powierzchnię podłogi

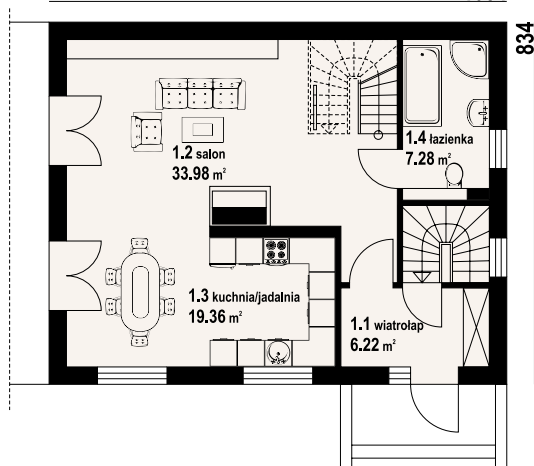




autorzy: arch. Władysław Piwowarczyk, artysta malarz Kinga Piwowarczyk

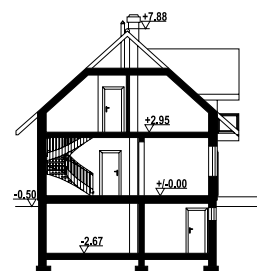
1054

834



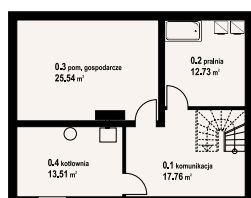
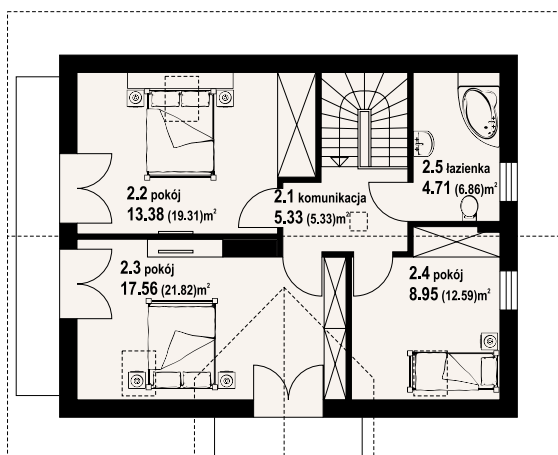
Dom z podpiwniczeniem. Duży salon z aneksem kuchennym, kominkiem, wyjściami na taras i schodami na poddasze. Łazienka, wiatrołap, schody do piwnicy. Na poddaszu trzy pokoje, łazienka, komunikacja i dwa balkony. W piwnicach kotłownia, pralnia i pomieszczenia gospodarcze. Zwarta bryła budynku i dach dwuspadowy sprzyjają szybkiej i taniej budowie i niskim kosztom eksploatacji.

powierzchnia użytkowa	116,77 m <sup>2</sup>
+część gosp.	69,54 m <sup>2</sup>
powierzchnia zabudowy	87,9 m <sup>2</sup>
kubatura	705,35 m <sup>3</sup>
kąt nachylenia dachu	42°
wys. kalenicy	8,38 m
min. wymiary działki	18,54x16,34 m



**Ściany zewnętrzne:** pustaki ceramiczne + styropian  
**Strop:** płyta żelbetowa  
**Pokrycie dachu:** dachówka ceramiczna  
**Typ ogrzewania:** kocioł gazowy lub kocioł na paliwo stałe

w nawiasach podano powierzchnię podłogi



ścianawka 9m - inny widok



ścianawka 9m - odbicie lustrzane





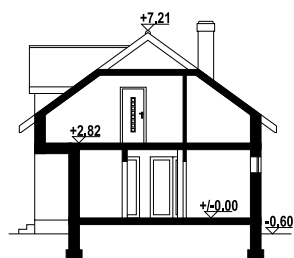
# osiek 31m

z kotłownią  
118,98 m<sup>2</sup>



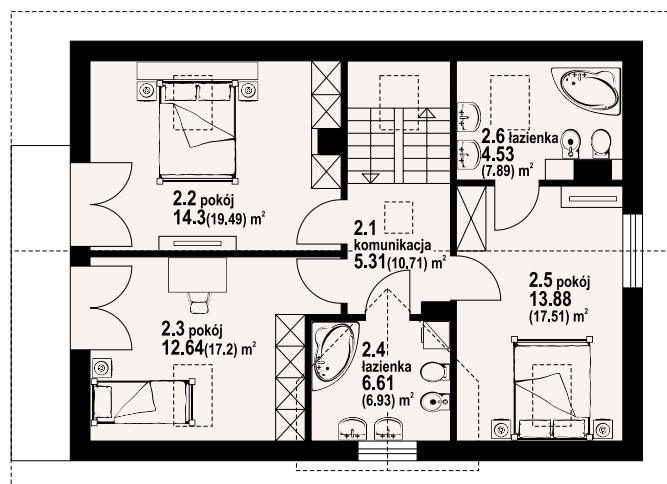
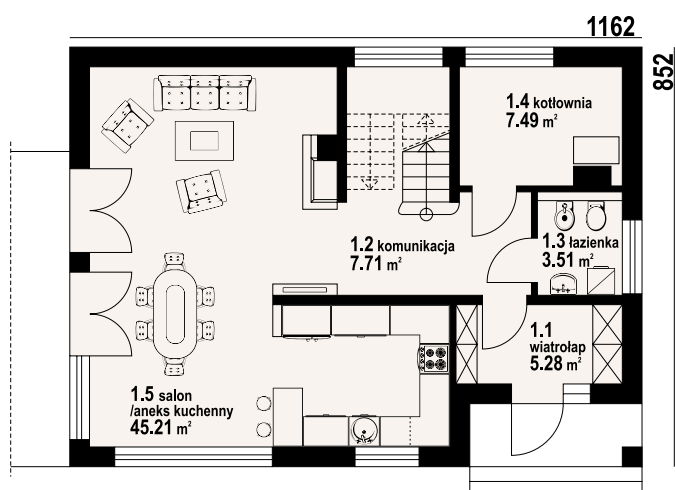
autorzy: arch. Władysław Piwowarczyk, artysta malarz Kinga Piwowarczyk

Wygodny dom z poddaszem, w którym na parterze zaprojektowano otwartą część dzienną, która stanowi duży, słoneczny salon połączony z aneksem kuchennym. Ponadto na tej kondygnacji znajdują się pomieszczenia łazienki i kotłowni. W strefie nocnej na poddaszu przewidziano trzy sypialnie i dwie łazienki.



powierzchnia użytkowa	118,98 m <sup>2</sup>
+część gosp.	7,49 m <sup>2</sup>
powierzchnia zabudowy	99 m <sup>2</sup>
kubatura	517,5 m <sup>3</sup>
kąt nachylenia dachu	36°
wys. kalenicy	7,81 m
min. wymiary działki	20,02x16,52 m

**Ściany zewnętrzne:** pustaki ceramiczne + styropian  
**Strop:** płyta żelbetowa  
**Pokrycie dachu:** dachówka ceramiczna  
**Typ ogrzewania:** kocioł gazowy lub kocioł na paliwo stałe



w nawiasach podano powierzchnię podłogi



osiek 31m - inny widok



osiek 31m - odbicie lustrzane

Warianty i projekty podobne dostępne na stronie [www.dom-projekt.pl](http://www.dom-projekt.pl)

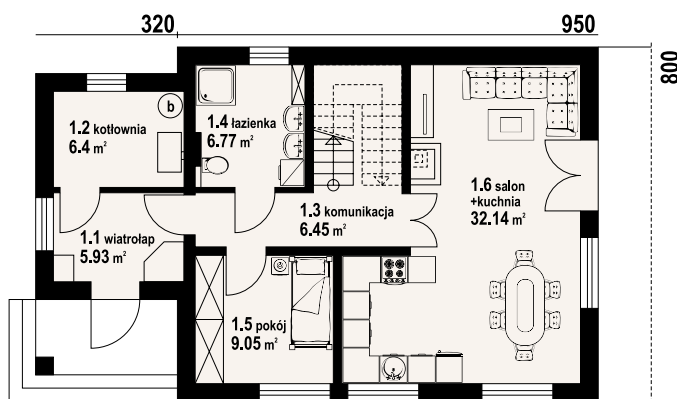
zescanuj kod QR aby wyświetlić kartę projektu online



Więcej informacji o tym projekcie na: [www.dom-projekt.pl/572](http://www.dom-projekt.pl/572)  
 tel. 12 274 08 22 tel. 609 512 803 [biuro@dom-projekt.pl](mailto:biuro@dom-projekt.pl)

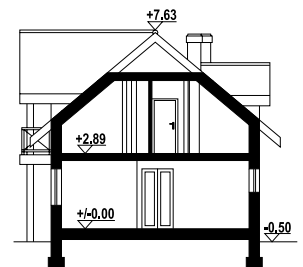


autorzy: arch. Władysław Piwowarczyk, artysta malarz Kinga Piwowarczyk



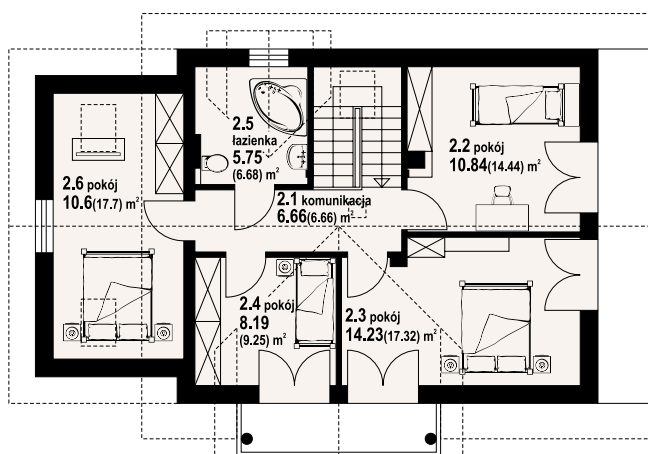
Dom o prostej bryle i funkcjonalnym wnętrzu. Sześć pokoi, dwie łazienki, kotłownia, aneks kuchenny, wiatrołap. Duży salon z kominkiem i wyjściem na taras. Trzy pokoje poddasza mają balkon. Dom łatwy i tani w budowie i eksploatacji. Liczne wersje projektu.

powierzchnia użytkowa	116,61 m <sup>2</sup>
+część gosp.	6,4 m <sup>2</sup>
powierzchnia zabudowy	97,88 m <sup>2</sup>
kubatura	518,4 m <sup>3</sup>
kąt nachylenia dachu	40°
wys. kalenicy	8,13 m
min. wymiary działki	20,7x16 m



**Ściany zewnętrzne:** pustaki ceramiczne + styropian  
**Strop:** płyta żelbetowa  
**Pokrycie dachu:** dachówka ceramiczna  
**Typ ogrzewania:** kocioł gazowy lub kocioł na paliwo stałe

w nawiasach podano powierzchnię podłogi



oleśnica - inny widok



oleśnica - odbicie lustrzane





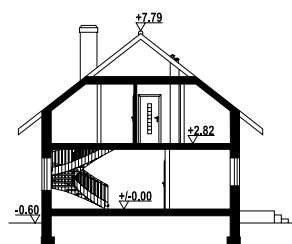
# bronowice 3mgk

z kotłownią  
118,77 m<sup>2</sup>



autorzy: arch. Władysław Piwowarczyk, artysta malarz Kinga Piwowarczyk

Dom z poddaszem. Duży salon z aneksem kuchennym, schodami na poddasze i wyjściami na taras. łazienka, wiatrołap, garaż i kotłownia. Na poddaszu cztery pokoje, łazienka, wc, komunikacja i balkon. Zwarta bryła budynku i dach dwuspadowy sprzyjają szybkiej i taniej budowie i niskim kosztom eksploatacji.



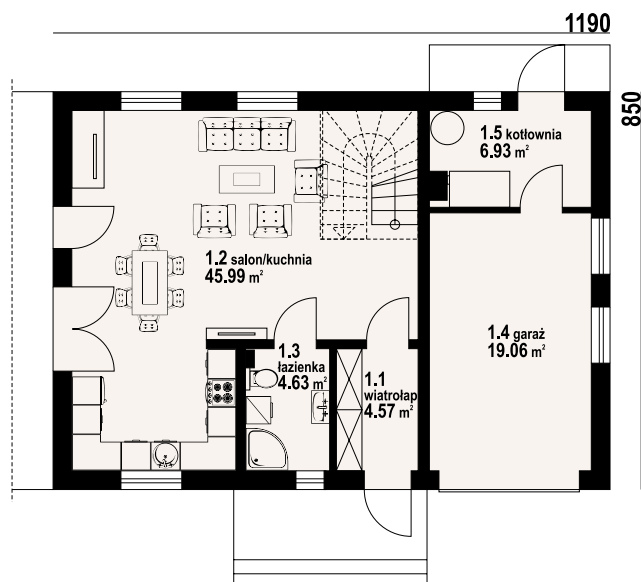
powierzchnia użytkowa	118,77 m <sup>2</sup>
+część gosp.	25,99 m <sup>2</sup>
powierzchnia zabudowy	101,15 m <sup>2</sup>
kubatura	480 m <sup>3</sup>
kąt nachylenia dachu	38°
wys. kalenicy	8,39 m
min. wymiary działki	19,9x16,5 m

Ściany zewnętrzne: pustaki ceramiczne + styropian

Strop: płyta żelbetowa

Pokrycie dachu: dachówka ceramiczna

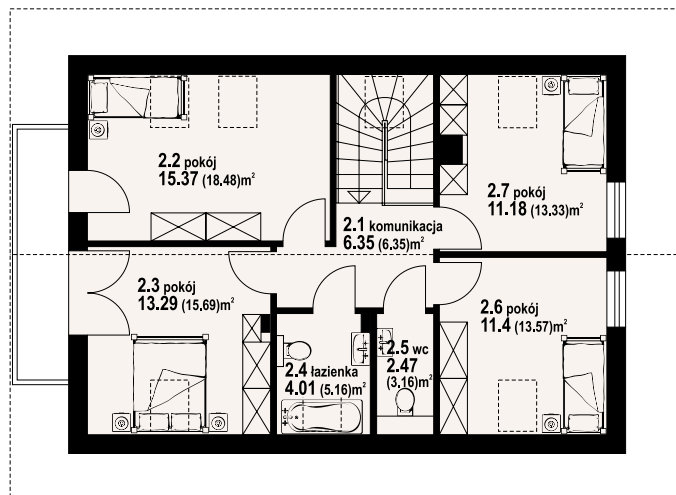
Typ ogrzewania: kocioł gazowy lub kocioł na paliwo stałe



bronowice 3mgk - inny widok



bronowice 3mgk - odbicie lustrzane



w nawiasach podano powierzchnię podłogi

Warianty i projekty podobne dostępne na stronie [www.dom-projekt.pl](http://www.dom-projekt.pl)

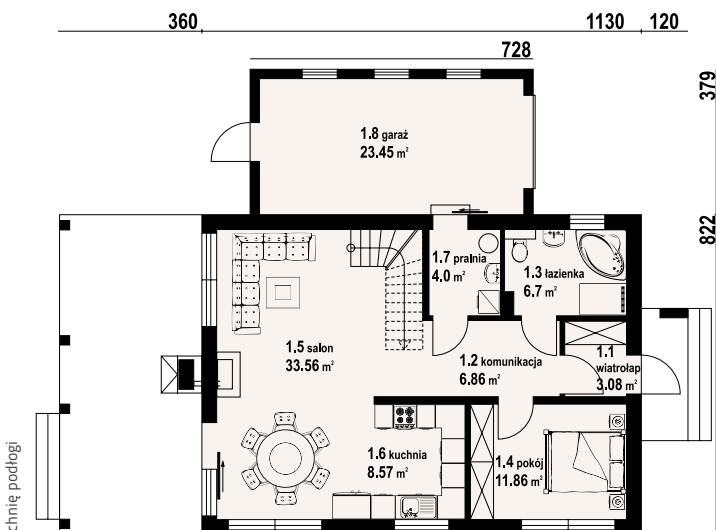
zeskanuj kod QR aby wyświetlić kartę projektu online



Więcej informacji o tym projekcie na: [www.dom-projekt.pl/1342](http://www.dom-projekt.pl/1342)  
tel. 12 274 08 22 tel. 609 512 803 [biuro@dom-projekt.pl](mailto:biuro@dom-projekt.pl)

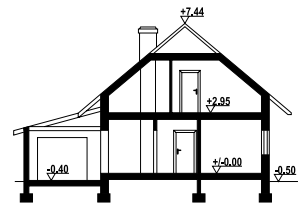


autorzy: arch. Władysław Piwowarczyk, artysta malarz Kinga Piwowarczyk



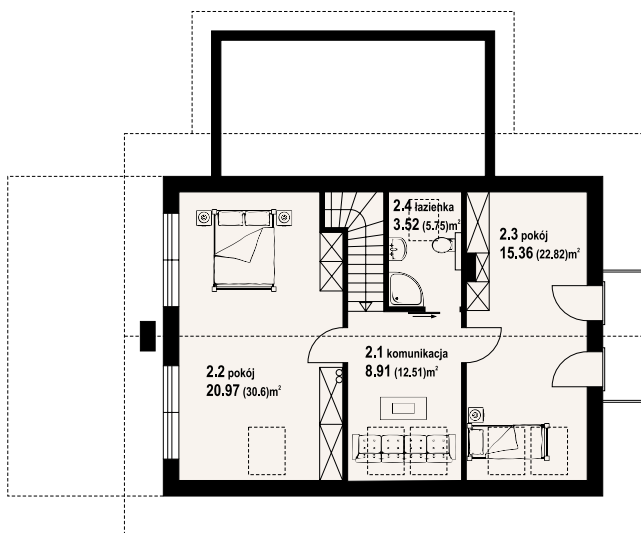
Dom z poddaszem. Duży salon z aneksem kuchennym, kominkiem, schodami na poddasze i wyjściem na zadaszony taras. Na tarasie kominek. Pokój, łazienka, pralnia, wiatrołap i garaż. Na poddaszu dwa pokoje, łazienka, komunikacja i balkon.

powierzchnia użytkowa	119,39 m <sup>2</sup>
+część gosp.	27,45 m <sup>2</sup>
powierzchnia zabudowy	120,48 m <sup>2</sup>
kubatura	544,9 m <sup>3</sup>
kąt nachylenia dachu	40°
wys. kalenicy	7,94 m
min. wymiary działki	20,01x20,76 m



Ściany zewnętrzne: pustaki ceramiczne + styropian  
 Strop: płyta żelbetowa  
 Pokrycie dachu: dachówka ceramiczna  
 Typ ogrzewania: kocioł gazowy

w nawiasach podano powierzchnię podłogi



głogoczów 3m - inny widok



głogoczów 3m - odbicie lustrzane



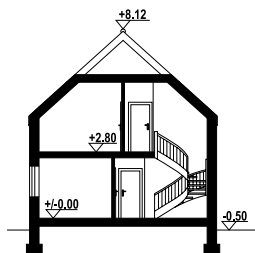


# trzebowice a3 pcr

107,03 m<sup>2</sup>  
z kotłownią

autorzy: arch. Władysław Piwowarczyk, artysta malarz Kinga Piwowarczyk

Dom z poddaszem użytkowym. Na parterze salon z aneksem kuchennym oraz wyjściem na taras. Pokój, kotłownia, wiatrołap, łazienka, spiżarka. Na poddaszu cztery pokoje, wc, łazienka, komunikacja oraz balkon dostępny z dwóch pokoi. Zwarta bryła budynku oraz dach dwuspadowy sprzyjają szybkiej i taniej budowie oraz niskim kosztom eksploatacji.



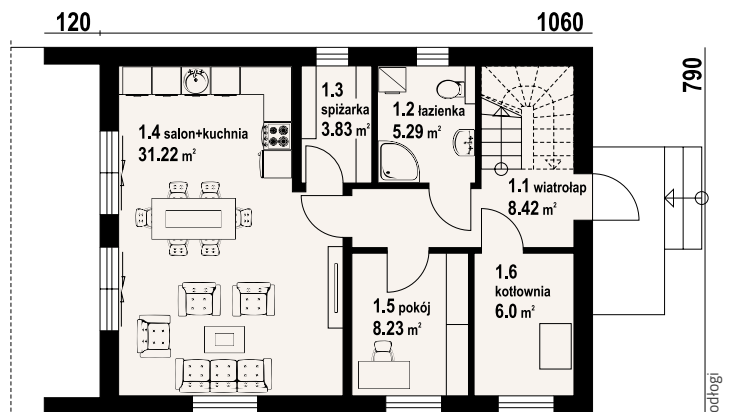
powierzchnia użytkowa	107,03 m <sup>2</sup>
+część gosp.	9,83 m <sup>2</sup>
powierzchnia zabudowy	84,6 m <sup>2</sup>
kubatura	481,05 m <sup>3</sup>
kąt nachylenia dachu	42°
wys. kalenicy	8,62 m
min. wymiary działki	15,9x18,8 m

Ściany zewnętrzne: pustaki ceramiczne + styropian

Strop: płyta żelbetowa

Pokrycie dachu: dachówka ceramiczna

Typ ogrzewania: pompa ciepła



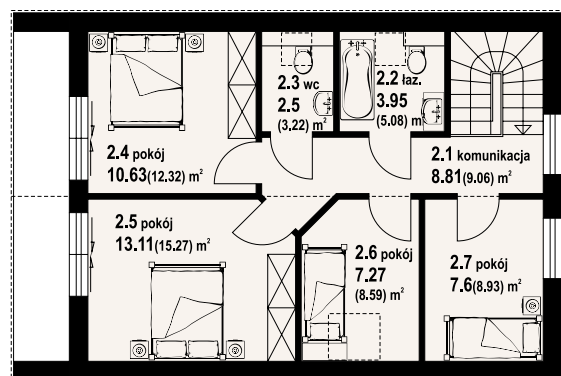
w nawiasach podano powierzchnię podłogi



trzebowice a3 pcr - inny widok



trzebowice a3 pcr - odbicie lustrzane



Warianty i projekty podobne dostępne na stronie [www.dom-projekt.pl](http://www.dom-projekt.pl)

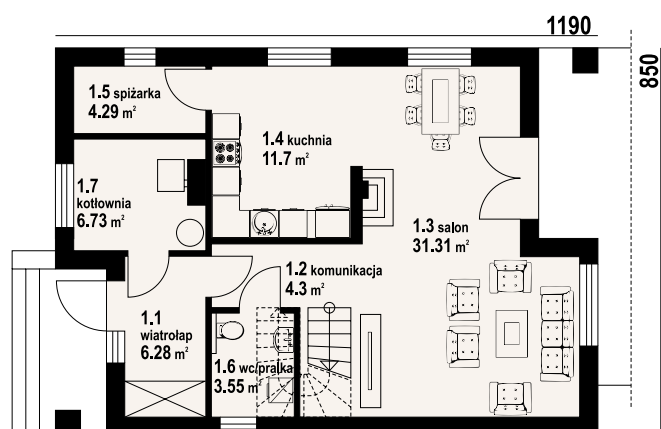
zeskanuj kod QR aby wyświetlić kartę projektu online



Więcej informacji o tym projekcie na: [www.dom-projekt.pl/1749](http://www.dom-projekt.pl/1749)  
tel. 12 274 08 22 tel. 609 512 803 [biuro@dom-projekt.pl](mailto:biuro@dom-projekt.pl)

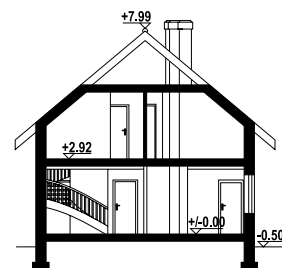


autorzy: arch. Władysław Piowarczyk, artysta rzeźbiarz Kinga Piowarczyk



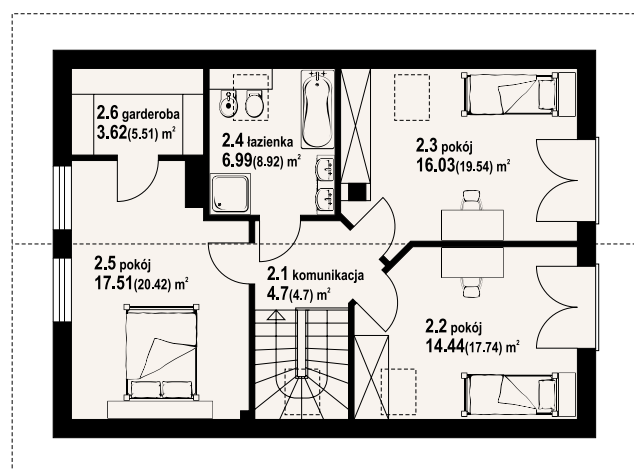
Dom z poddaszem użytkowym. Na parterze duży salon z kominkiem, wyjściem na częściowo zadaszony taras oraz otwarciem do kuchni. Sypialnia, wiatrołap, wc/pralka. Na poddaszu trzy pokoje, jeden z nich z własną garderobą, łazienka, komunikacja. Zwarta bryła budynku oraz dach dwuspadowy sprzyjają szybkiej i taniej budowie oraz niskim kosztom eksploatacji.

powierzchnia użytkowa	116,81 m <sup>2</sup>
+część gosp.	14,64 m <sup>2</sup>
powierzchnia zabudowy	101,15 m <sup>2</sup>
kubatura	480 m <sup>3</sup>
kąt nachylenia dachu	40°
wys. kalenicy	8,5 m
min. wymiary działki	16,5x19,9 m



**Ściany zewnętrzne:** pustaki ceramiczne + styropian  
**Strop:** płyta żelbetowa  
**Pokrycie dachu:** dachówka ceramiczna  
**Typ ogrzewania:** kocioł gazowy lub kocioł na paliwo stałe

w nawiasach podano powierzchnię podłogi



gładyszów 3m21 - inny widok



gładyszów 3m21 - odbicie lustrzane





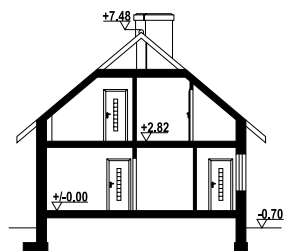
# gładyszów 13

117,2 m<sup>2</sup>  
z kotłownią



autorzy: arch. Władysław Piwowarczyk, artysta malarz Kinga Piwowarczyk

Dom z poddaszem użytkowym. Duży salon z aneksem kuchennym, kominkiem, wyjściem na taras i schodami na poddasze. Wiatrołap, kotłownia i spiżarka. Na poddaszu trzy pokoje, łazienka, komunikacja i garderoba. Zwarta bryła budynku i dach dwuspadowy sprzyjają taniej i szybkiej budowie i niskim kosztom eksploatacji.



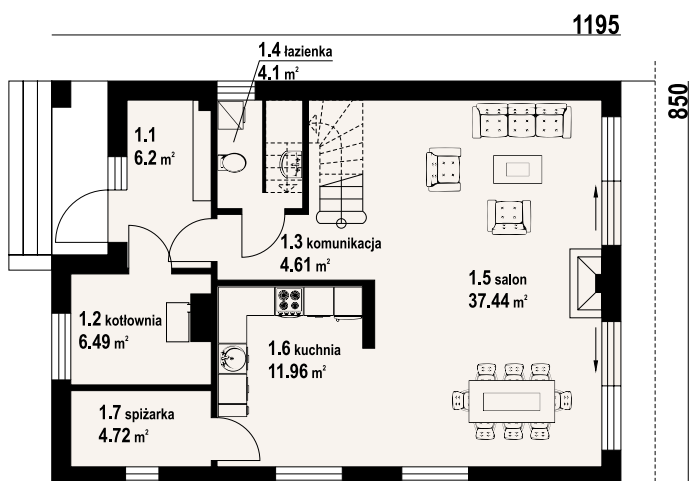
powierzchnia użytkowa	117,2 m <sup>2</sup>
+część gosp.	12,7 m <sup>2</sup>
powierzchnia zabudowy	101,57 m <sup>2</sup>
kubatura	530 m <sup>3</sup>
kąt nachylenia dachu	40°
wys. kalenicy	8,18 m
min. wymiary działki	16,52x19,95 m

Ściany zewnętrzne: pustaki ceramiczne + styropian

Strop: płyta żelbetowa

Pokrycie dachu: dachówka ceramiczna

Typ ogrzewania: kocioł gazowy lub na pellet



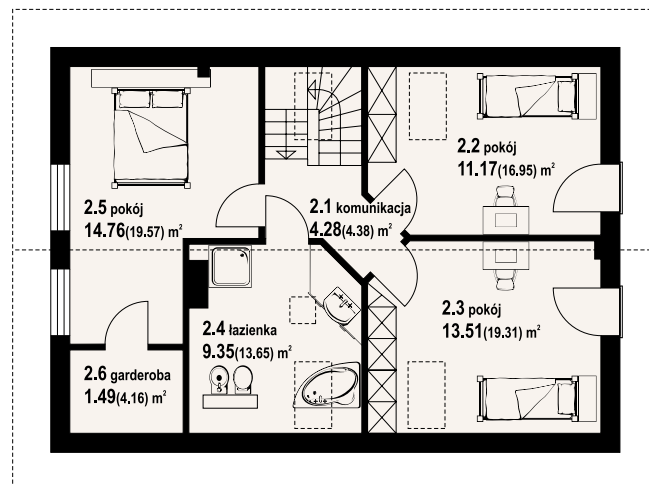
w nawiasach podano powierzchnię podłogi



gładyszów 13 - inny widok



gładyszów 13 - odbicie lustrzane



Warianty i projekty podobne dostępne na stronie [www.dom-projekt.pl](http://www.dom-projekt.pl)

zeskanuj kod QR aby wyświetlić kartę projektu online



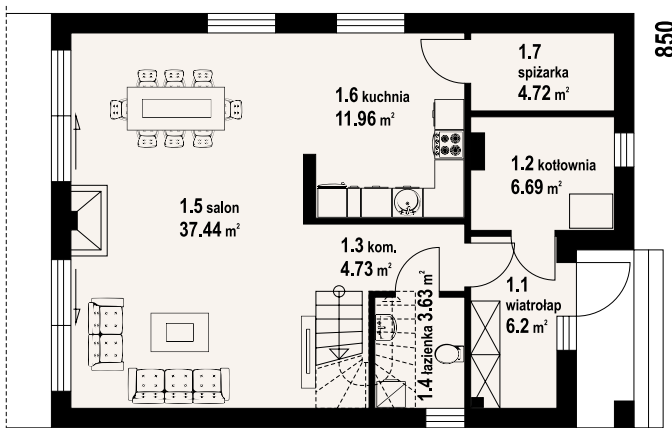
Więcej informacji o tym projekcie na: [www.dom-projekt.pl/1120](http://www.dom-projekt.pl/1120)  
tel. 12 274 08 22 tel. 609 512 803 [biuro@dom-projekt.pl](mailto:biuro@dom-projekt.pl)



autorzy: arch. Władysław Piwowarczyk, artysta malarz Kinga Piwowarczyk

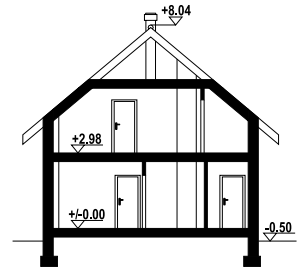
1195

850



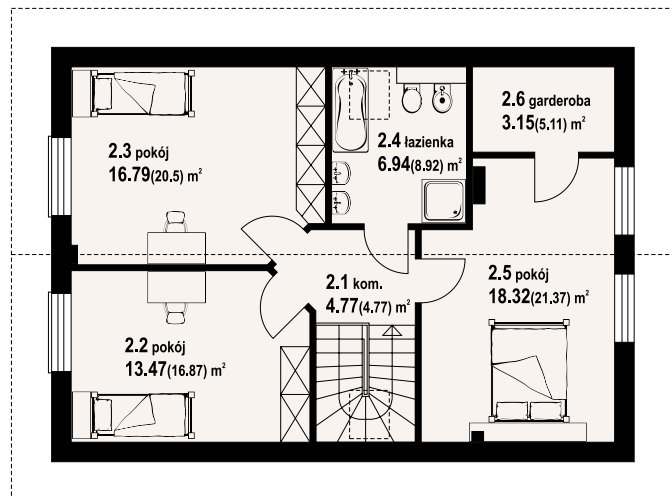
Dom z poddaszem użytkowym. Na parterze salon z kuchnią, kominkiem, wyjściem na taras i schodami na poddasze. Łazienka, wiatrołap, komunikacja, kotłownia i sypialnia. Na poddaszu trzy pokoje, garderoba, łazienka, komunikacja. Zwarta bryła budynku oraz dach dwuspadowy sprzyjają szybkiej i taniej budowie oraz niskim kosztom eksploatacji.

powierzchnia użytkowa	124,25 m <sup>2</sup>
+część gosp.	14,56 m <sup>2</sup>
powierzchnia zabudowy	101,58 m <sup>2</sup>
kubatura	541,99 m <sup>3</sup>
kąt nachylenia dachu	40°
wys. kalenicy	8,54 m
min. wymiary działki	16,5x20,37 m



Ściany zewnętrzne: pustaki ceramiczne + styropian  
Strop: płyta żelbetowa  
Pokrycie dachu: dachówka ceramiczna  
Typ ogrzewania: pompa ciepła

w nawiasach podano powierzchnię podłogi



gładyszów 14- inny widok



gładyszów 14 - odbicie lustrzane



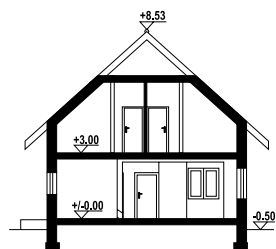


# gryfice 6 mw

z poddaszem 119,26 m<sup>2</sup>

autorzy: arch. Władysław Piwowarczyk, artysta malarz Kinga Piwowarczyk

Dom z poddaszem mieszkalnym. Na parterze duży salon z wyjściem na taras. Kuchnia, spiżarka, komunikacja, wiatrołap, łazienka, pomieszczenie gospodarcze. Na poddaszu trzy pokoje, łazienka, garderoba, komunikacja, pralnia. Balkon dostępny z dwu pokoi. Zwarta bryła budynku oraz dach dwuspadowy sprzyjają szybkiej i taniej budowie oraz niskim kosztom eksploatacji.



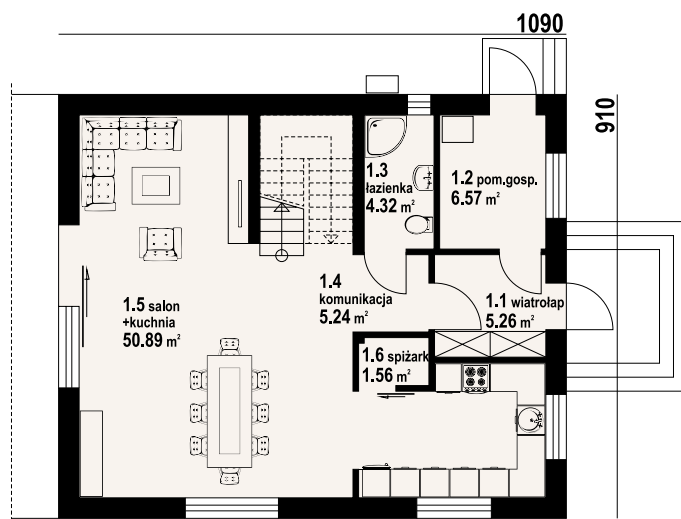
powierzchnia użytkowa	119,26 m <sup>2</sup>
+część gosp.	16,38 m <sup>2</sup>
powierzchnia zabudowy	99,19 m <sup>2</sup>
kubatura	590,2 m <sup>3</sup>
kąt nachylenia dachu	42°
wys. kalenicy	9,03 m
min. wymiary działki	18,9x17,1 m

Ściany zewnętrzne: bloczki z betonu komórkowego + styropian

Strop: płyta żelbetowa

Pokrycie dachu: dachówka ceramiczna

Typ ogrzewania: pompa ciepła



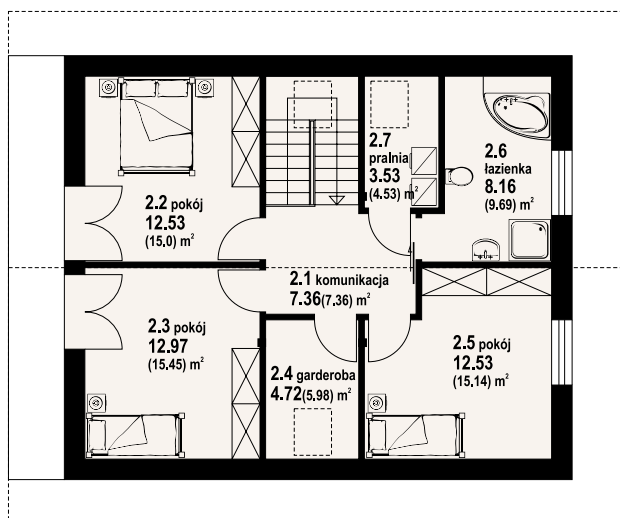
w nawiasach podano powierzchnię podłogi



gryfice 6 mw - inny widok



gryfice 6 mw - odbicie lustrzane



Warianty i projekty podobne dostępne na stronie [www.dom-projekt.pl](http://www.dom-projekt.pl)

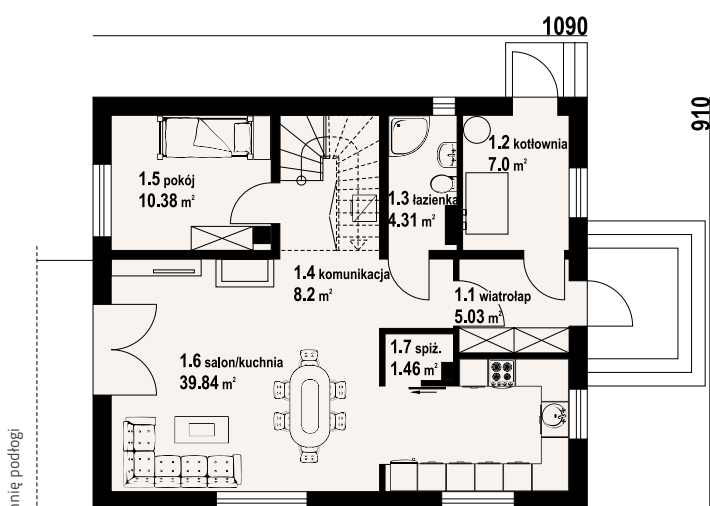
zeskanuj kod QR aby wyświetlić kartę projektu online



Więcej informacji o tym projekcie na: [www.dom-projekt.pl/1560](http://www.dom-projekt.pl/1560)  
tel. 12 274 08 22 tel. 609 512 803 [biuro@dom-projekt.pl](mailto:biuro@dom-projekt.pl)

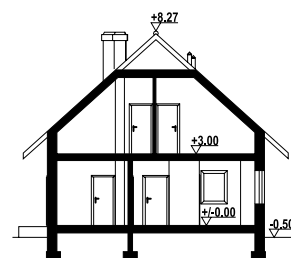


autorzy: arch. Władysław Piwowarczyk, artysta malarz Kinga Piwowarczyk

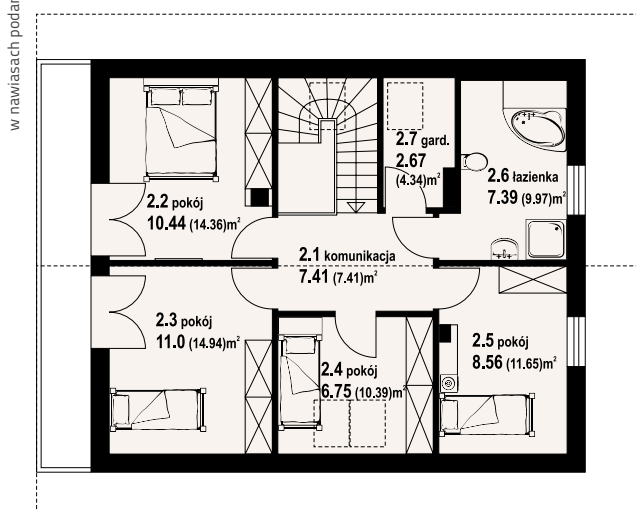


Dom z poddaszem. Duży salon z aneksem kuchennym, kominkiem, wyjściem na taras i schodami na poddasze. Pokój, łazienka, wiatrołap, kotłownia i spiżarka. Na poddaszu cztery pokoje, łazienka, komunikacja, garderoba i balkon. Zwarta bryła budynku i dach dwuspadowy sprzyjają szybkiej i taniej budowie i niskim kosztom eksploatacji.

powierzchnia użytkowa	119,31 m <sup>2</sup>
+część gosp.	11,13 m <sup>2</sup>
powierzchnia zabudowy	99,19 m <sup>2</sup>
kubatura	554,47 m <sup>3</sup>
kąt nachylenia dachu	42°
wys. kalenicy	8,77 m
min. wymiary działki	17,1x18,9 m



**Ściany zewnętrzne:** pustaki ceramiczne + styropian  
**Strop:** płyta żelbetowa  
**Pokrycie dachu:** dachówka ceramiczna  
**Typ ogrzewania:** kocioł gazowy lub kocioł na paliwo stałe



gryfice 3m - inny widok



gryfice 3m - odbicie lustrzane



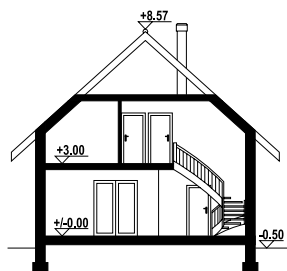


# gryfice 3m21

z kotłownią  
122,08 m<sup>2</sup>

autorzy: arch. Władysław Piwowarczyk, artysta malarz Kinga Piwowarczyk

Dom z poddaszem użytkowym. Duży salon z aneksem kuchennym, kominkiem i wyjściem na taras. Pokój, łazienka, wiatrołap, kotłownia i spiżarka. Na poddaszu cztery pokoje, łazienka, komunikacja i garderoba. Dwa pokoje mają balkon. Zwarta bryła budynku i dach dwuspadowy sprzyjają szybkiej i taniej budowie oraz niskim kosztom eksploatacji.



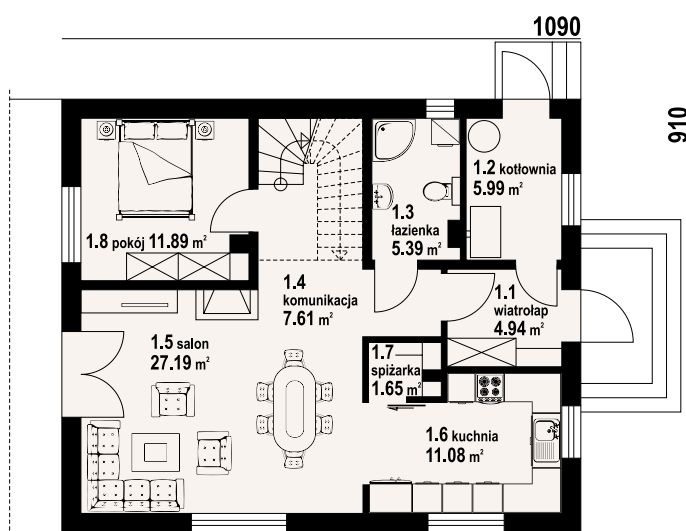
powierzchnia użytkowa	122,08 m <sup>2</sup>
+część gosp.	13,25 m <sup>2</sup>
powierzchnia zabudowy	99,19 m <sup>2</sup>
kubatura	555 m <sup>3</sup>
kąt nachylenia dachu	42°
wys. kalenicy	9,07 m
min. wymiary działki	17,1x19,1 m

Ściany zewnętrzne: pustaki ceramiczne + styropian

Strop: płyta żelbetowa

Pokrycie dachu: dachówka ceramiczna

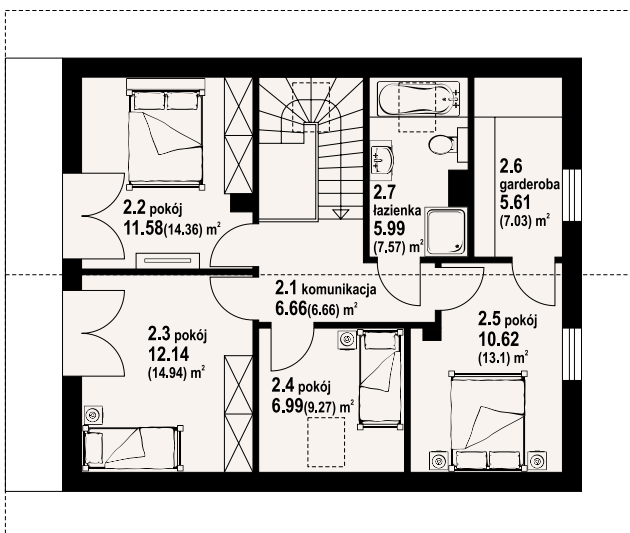
Typ ogrzewania: kocioł gazowy lub kocioł na paliwo stałe



gryfice 3m21 - inny widok



gryfice 3m21 - odbicie lustrzane



w nawiasach podano powierzchnię podłogi

Warianty i projekty podobne dostępne na stronie [www.dom-projekt.pl](http://www.dom-projekt.pl)

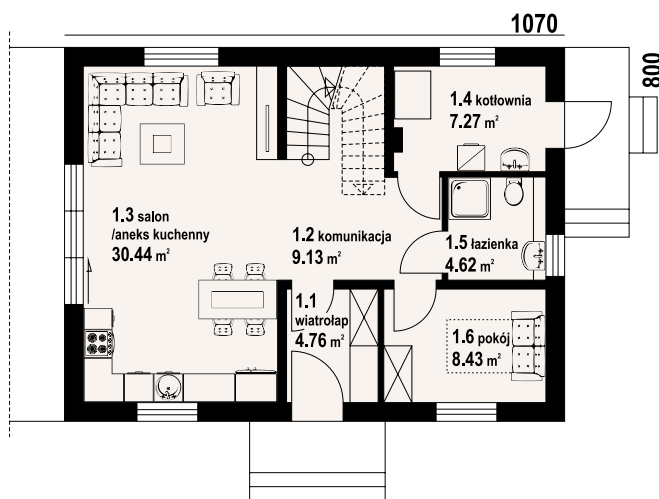
zeskanuj kod QR aby wyświetlić kartę projektu online



Więcej informacji o tym projekcie na: [www.dom-projekt.pl/1525](http://www.dom-projekt.pl/1525)  
tel. 12 274 08 22 tel. 609 512 803 [biuro@dom-projekt.pl](mailto:biuro@dom-projekt.pl)

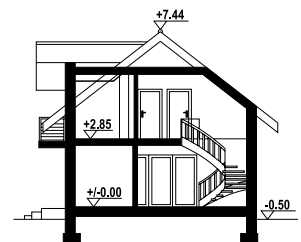


autorzy: arch. Władysław Piwowarczyk, artysta malarz Kinga Piwowarczyk



Dom z poddaszem użytkowym. Na parterze salon z aneksem kuchennym oraz wyjściem na taras. Pokój, wiatrołap, komunikacja, łazienka, kotłownia. Na poddaszu trzy pokoje, garderoba, łazienka, komunikacja. Dwa balkony. Zwarta bryła budynku oraz dach dwuspadowy sprzyjają szybkiej i taniej budowie oraz niskim kosztom eksploatacji.

powierzchnia użytkowa	102,06 m <sup>2</sup>
+część gosp.	13,9 m <sup>2</sup>
powierzchnia zabudowy	85,6 m <sup>2</sup>
kubatura	560,05 m <sup>3</sup>
kąt nachylenia dachu	38°
wys. kalenicy	7,94 m
min. wymiary działki	18,9x16,18 m



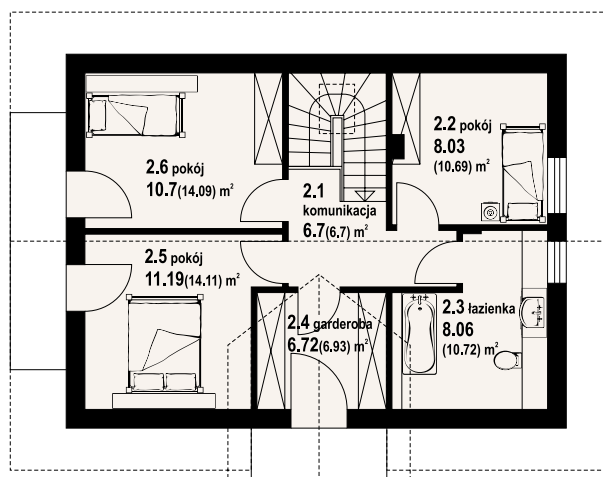
Ściany zewnętrzne: pustaki ceramiczne + styropian

Strop: płyta żelbetowa

Pokrycie dachu: dachówka ceramiczna lub blachodachówka

Typ ogrzewania: pompa ciepła

w nawiasach podano powierzchnię podłogi



miłowo 5m - inny widok



miłowo 5m - odbicie lustrzane







autorzy: arch. Władysław Piwowarczyk, artysta malarz Kinga Piwowarczyk

Parterowy dom o pięknej, klasycznej architekturze. Cztery pokoje, łazienka, kuchnia, kotłownia. Duży salon z kominkiem, wyjściem na taras i do ogrodu, połączony jest z kuchnią. Na parterze ponadto: trzy pokoje, duża łazienka oraz wydodrębiona kotłownia. Schody na strych z wiatrołapem. Ozdobą elewacji jest wykusz, który jest miejscem na jadalnię. Na dachu dużo miejsca do zamontowania baterii słonecznych. Liczne wersje projektu.



powierzchnia użytkowa	121,47 m <sup>2</sup>
+część gosp.	56,31 m <sup>2</sup>
powierzchnia zabudowy	165 m <sup>2</sup>
kubatura	797,55 m <sup>3</sup>
kąt nachylenia dachu	30°
wys. kalenicy	7,52 m
min. wymiary działki	23,82x19 m

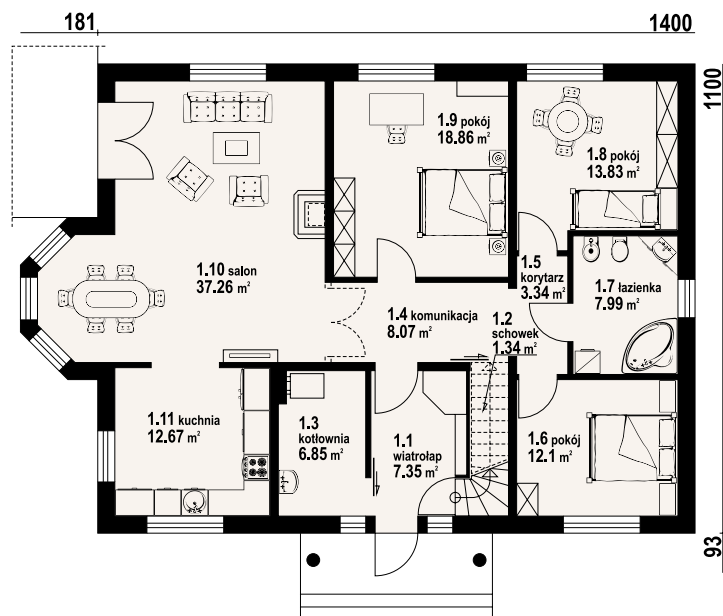
**Ściany zewnętrzne:** pustaki ceramiczne + styropian  
**Strop:** płyta żelbetowa  
**Pokrycie dachu:** dachówka ceramiczna  
**Typ ogrzewania:** kocioł gazowy lub kocioł na paliwo stałe



zadębie - inny widok

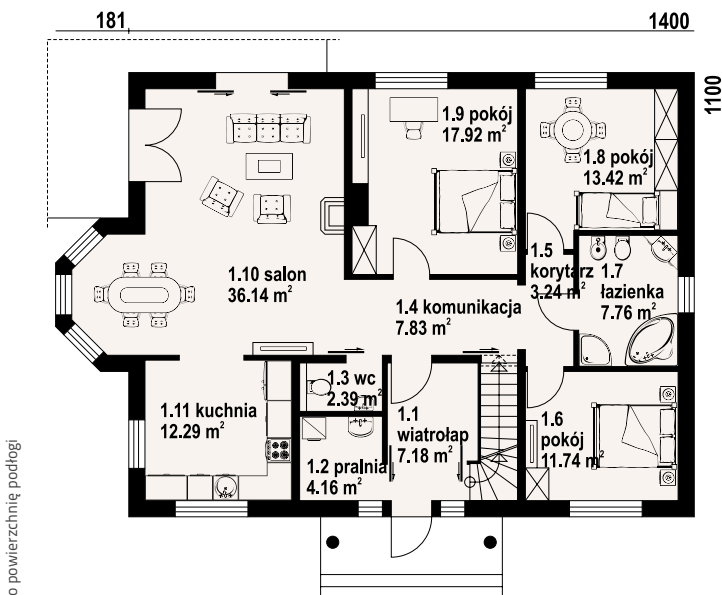


zadębie - odbicie lustrzane

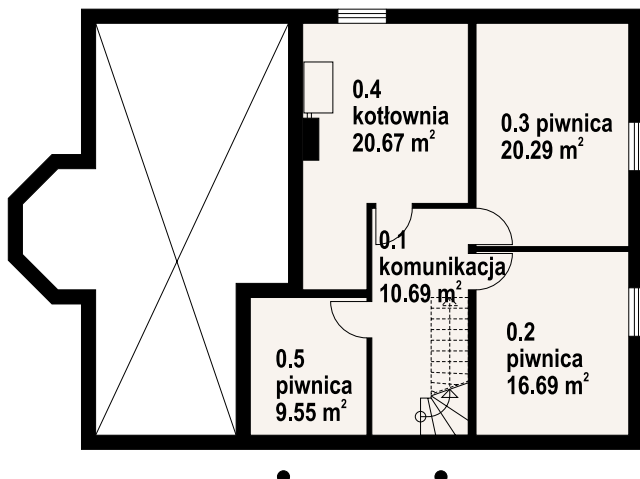




autorzy: arch. Władysław Piwowarczyk, artysta malarz Kinga Piwowarczyk

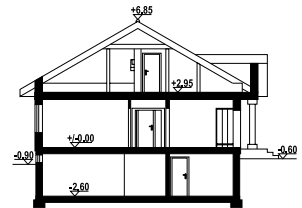


w nawiasach podano powierzchnię podłogi



Dom parterowy z poddaszem nieużytkowym i częściowym podpiwniczeniem. Duży salon z kominkiem, wyjściem na taras i otwarciem do kuchni. Trzy pokoje, łazienka, wc, pralnia, wiatrołap i komunikacja. Poddasze nieużytkowe (możliwość adaptacji na pomieszczenia mieszkalne w przyszłości). W piwnicach kotłownia i pomieszczenia gospodarcze.

powierzchnia użytkowa	124,07 m <sup>2</sup>
+część gosp.	125,27 m <sup>2</sup>
powierzchnia zabudowy	165 m <sup>2</sup>
kubatura	998,23 m <sup>3</sup>
kąt nachylenia dachu	30°
wys. kalenicy	7,45 m
min. wymiary działki	23,82x19 m



Ściany zewnętrzne: pustaki ceramiczne + styropian  
Strop: płyta żelbetowa  
Pokrycie dachu: dachówka ceramiczna  
Typ ogrzewania: kocioł gazowy lub kocioł na paliwo stałe



zadęcie 19 - inny widok



zadęcie 19 - odbicie lustrzane

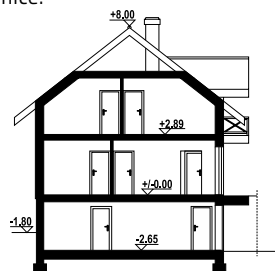






autorzy: arch. Władysław Piwowarczyk, artysta malarz Kinga Piwowarczyk

Dom z poddaszem użytkowym. Podpiwniczony. Na parterze salon z kominkiem oraz wyjściem na balkon. Kuchnia, spiżarka, łazienka, dwa pokoje, komunikacja, wiatrołap. Na poddaszu trzy pokoje, garderoba, łazienka, komunikacja, stryżek oraz dwa balkony. W podpiwniczniu garaż, kotłownia, komunikacja, dwie piwnice.



powierzchnia użytkowa  
+część gosp.  
powierzchnia zabudowy  
kubatura  
kąt nachylenia dachu  
wys. kalenicy  
min. wymiary działki

123,4 m<sup>2</sup>  
77,69 m<sup>2</sup>  
100,6 m<sup>2</sup>  
808,4 m<sup>3</sup>  
38°  
8,5 m  
20x17 m

Ściany zewnętrzne: pustaki ceramiczne + styropian

Strop: płyta żelbetowa

Pokrycie dachu: dachówka ceramiczna lub blachodachówka

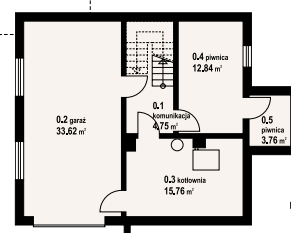
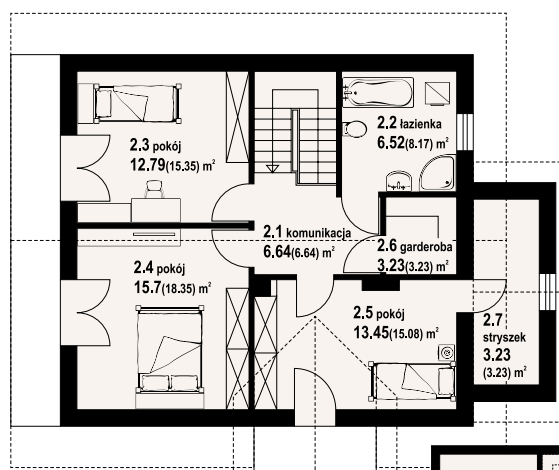
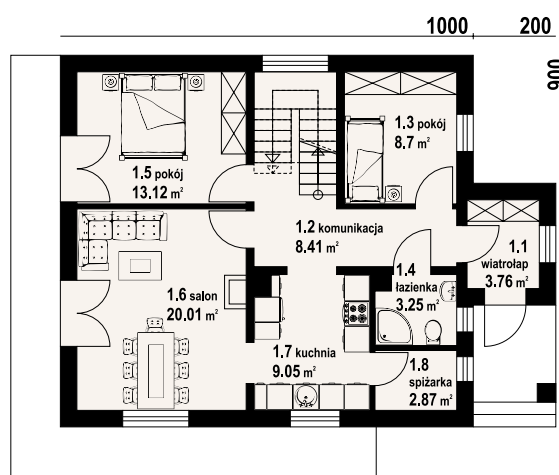
Typ ogrzewania: kocioł gazowy lub kocioł na paliwo stałe



osina - inny widok



osina - odbicie lustrzane

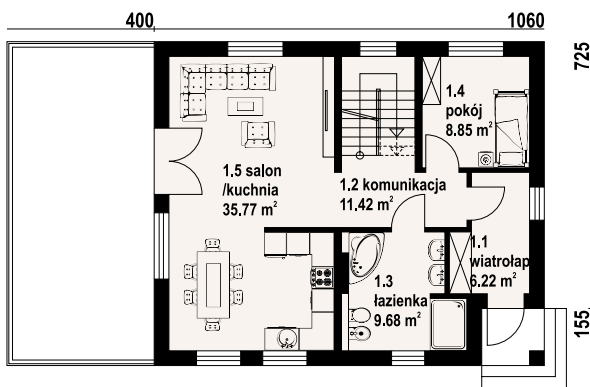


w nawiasach podano powierzchnię podłogi



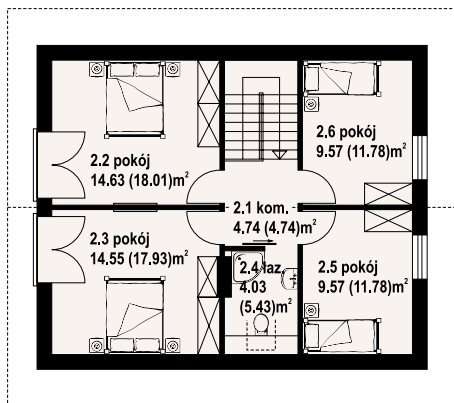
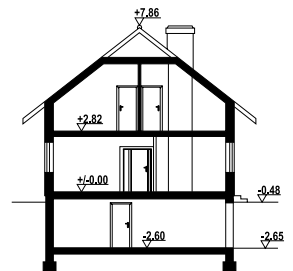


autorzy: arch. Władysław Piwowarczyk, artysta malarz Kinga Piwowarczyk



Dom z poddaszem i podpiwniczeniem. Na parterze duży salon z aneksem kuchennym i wyjściem na duży taras. Pokój, łazienka, komunikacja i wiatrołap. Na poddaszu cztery pokoje, łazienka i komunikacja. W piwnicach garaż, piwnica, pralnia, kotłownia i komunikacja. Zwarta bryła budynku sprzyja szybkiej i taniej budowie i niskim kosztom eksploatacji.

powierzchnia użytkowa	129,03 m <sup>2</sup>
+część gosp.	74,68 m <sup>2</sup>
powierzchnia zabudowy	94,47 m <sup>2</sup>
kubatura	756,72 m <sup>3</sup>
kąt nachylenia dachu	38°
wys. kalenicy	8,34 m
min. wymiary działki	20,1x16,8 m



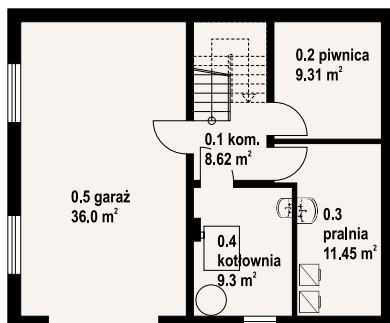
**Ściany zewnętrzne:** pustaki ceramiczne + styropian  
**Strop:** płyta żelbetowa  
**Pokrycie dachu:** dachówka ceramiczna  
**Typ ogrzewania:** kocioł gazowy lub kocioł na paliwo stałe



bartne 39- inny widok



bartne 39 - odbicie lustrzane



w nawiasach podano powierzchnię podłogi

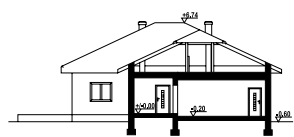






autorzy: arch. Władysław Piwowarczyk, artysta malarz Kinga Piwowarczyk

Dom parterowy z garażem na dwa samochody. Duży salon z aneksem kuchennym, kominkiem i wyjściem na taras. Spiżarka, komunikacja, wiatrołap, trzy pokoje, dwie łazienki, korytarz, garaż i kotłownia.



powierzchnia użytkowa	127,38 m <sup>2</sup>
+część gosp.	50,59 m <sup>2</sup>
powierzchnia zabudowy	217,05 m <sup>2</sup>
kubatura	920 m <sup>3</sup>
kąt nachylenia dachu	25°
wys. kalenicy	7,34 m
min. wymiary działki	22,68x24,75 m

**Ściany zewnętrzne:** pustaki ceramiczne Porotherm + styropian

**Strop:** płyta żelbetowa

**Pokrycie dachu:** dachówka ceramiczna Koramic

**Typ ogrzewania:** kocioł gazowy lub na pellet



arkowo g2 - inny widok



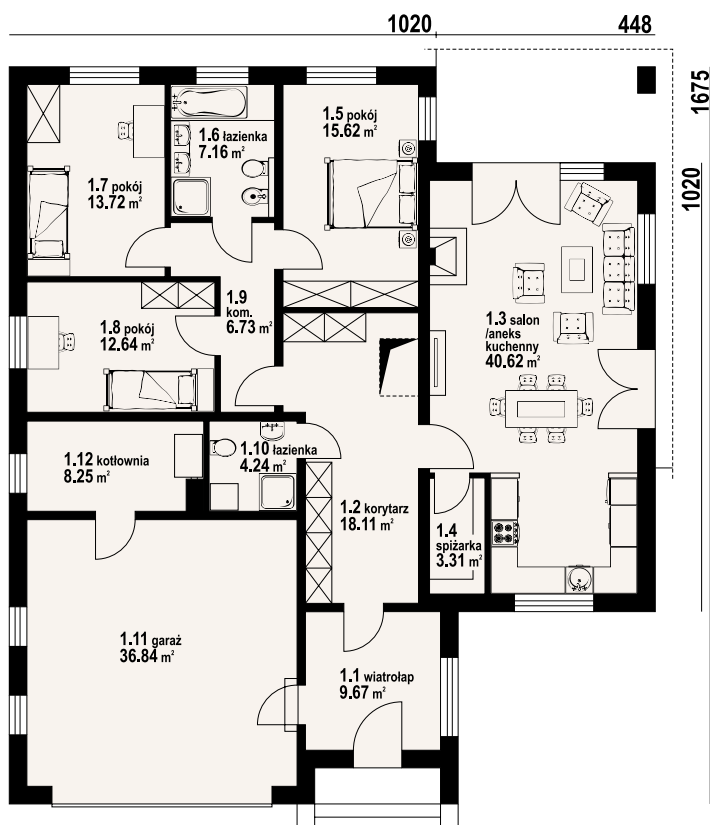
arkowo g2 - odbicie lustrzane





autorzy: arch. Władysław Piwowarczyk, artysta malarz Kinga Piwowarczyk

Dom parterowy. Duży salon z aneksem kuchennym, kominkiem i wyjściami na taras. Trzy pokoje, dwie łazienki, korytarz, wiatrołap, garaż na dwa samochody, kotłownia. Poddasze nieużytkowe z możliwością wykorzystania na strych lub cele gospodarcze.



powierzchnia użytkowa	128,28 m <sup>2</sup>
+część gosp.	48,62 m <sup>2</sup>
powierzchnia zabudowy	226,24 m <sup>2</sup>
kubatura	985,74 m <sup>3</sup>
kąt nachylenia dachu	25°
wys. kalenicy	7,34 m
min. wymiary działki	24,75x22,68 m



**Ściany zewnętrzne:** pustaki ceramiczne + styropian  
**Strop:** płyta żelbetowa  
**Pokrycie dachu:** dachówka ceramiczna  
**Typ ogrzewania:** kocioł gazowy lub kocioł na paliwo stałe



ardenowo g2 - inny widok



ardenowo g2 - odbicie lustrzane





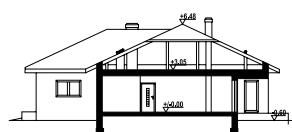
# ardenowice mg 2

123,2 m<sup>2</sup>

z garażem

autorzy: arch. Władysław Piwowarczyk, artysta malarz Kinga Piwowarczyk

Dom parterowy. Duży salon z aneksem kuchennym i wyjściem na taras. Trzy pokoje, dwie łazienki, garderoba, spiżarka, holl, wiatrołap, garaż na dwa samochody i kotłownia. Poddasze nieużytkowe. Wyjście na poddasze schodami rozkładanymi z holu.



powierzchnia użytkowa	123,2 m <sup>2</sup>
+część gosp.	54,32 m <sup>2</sup>
powierzchnia zabudowy	226,56 m <sup>2</sup>
kubatura	890 m <sup>3</sup>
kąt nachylenia dachu	25°
wys. kalenicy	7,08 m
min. wymiary działki	22,7x24,75 m

Ściany zewnętrzne: pustaki ceramiczne + styropian

Strop: płyta żelbetowa

Pokrycie dachu: dachówka ceramiczna

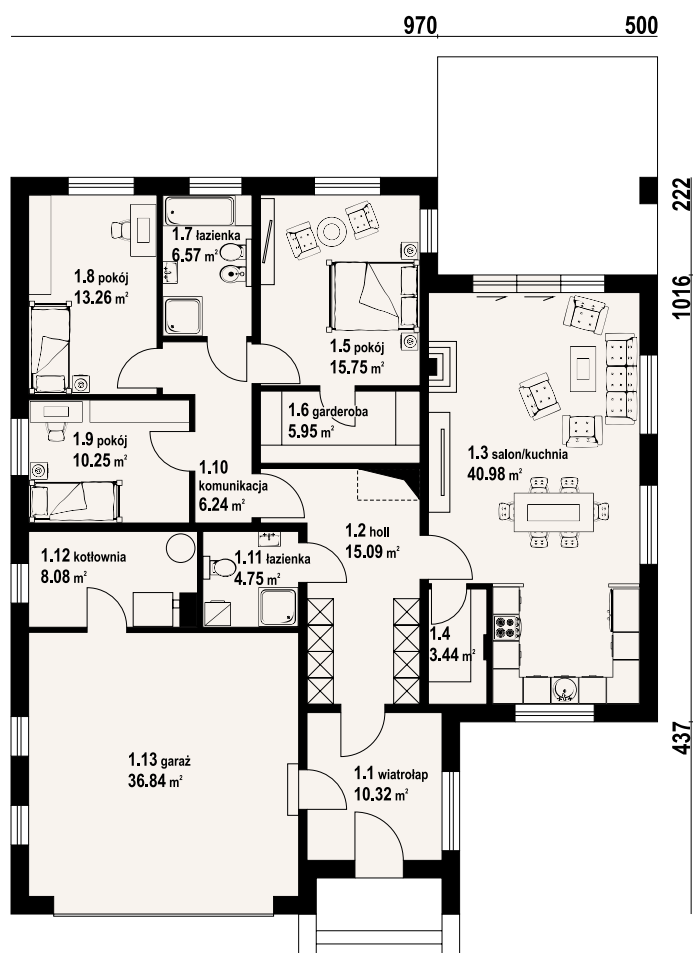
Typ ogrzewania: kocioł gazowy lub kocioł na paliwo stałe



ardenowice mg 2 - inny widok



ardenowice mg 2 - odbicie lustrzane



Warianty i projekty podobne dostępne na stronie [www.dom-projekt.pl](http://www.dom-projekt.pl)

zeskanuj kod QR aby wyświetlić kartę projektu online

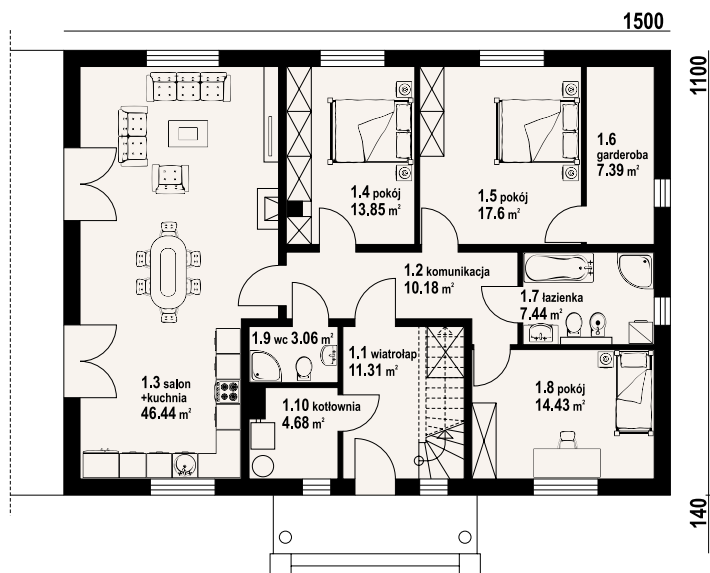


Więcej informacji o tym projekcie na: [www.dom-projekt.pl/1321](http://www.dom-projekt.pl/1321)  
tel. 12 274 08 22 tel. 609 512 803 [biuro@dom-projekt.pl](mailto:biuro@dom-projekt.pl)

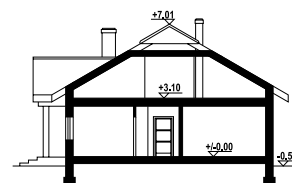


autorzy: arch. Władysław Piwowarczyk, artysta malarz Kinga Piwowarczyk

Dom parterowy. Duży salon z aneksem kuchennym, kominkiem i wyjściami na taras. Trzy pokoje - w tym jeden z własną garderobą. Łazienka, wc, kotłownia, wiatrołap, komunikacja. Wejście na strych schodami z wiatrołapu.



powierzchnia użytkowa	124,35 m <sup>2</sup>
+część gosp.	61,54 m <sup>2</sup>
powierzchnia zabudowy	165,1 m <sup>2</sup>
kubatura	720 m <sup>3</sup>
kąt nachylenia dachu	30°
wys. kalenicy	7,51 m
min. wymiary działki	23x19,73 m



**Ściany zewnętrzne:** pustaki ceramiczne Porotherm + styropian  
**Strop:** płyta żelbetowa  
**Pokrycie dachu:** dachówka ceramiczna Koramic  
**Typ ogrzewania:** kocioł gazowy lub kocioł na paliwo stałe



dębowo 15m - inny widok



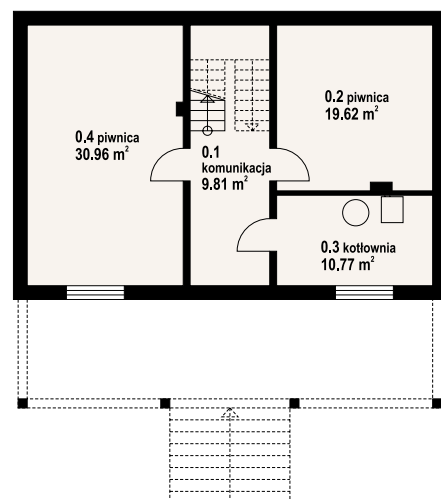
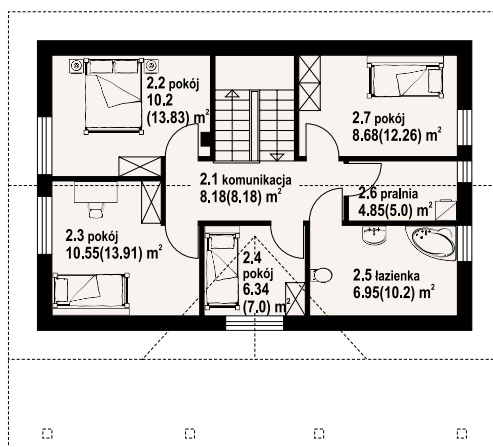
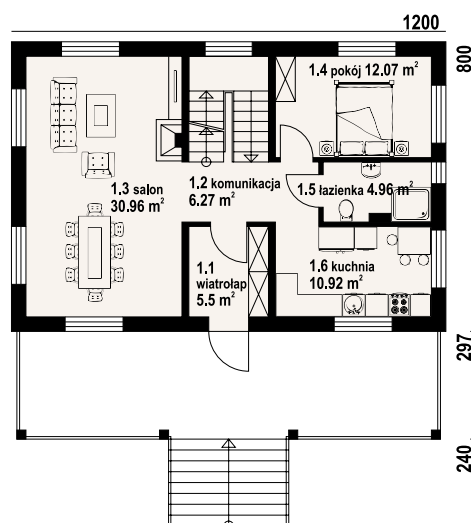
dębowo 15m - odbicie lustrzane







autorzy: arch. Władysław Piwowarczyk, artysta malarz Kinga Piwowarczyk

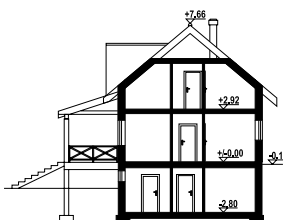


ponin - inny widok



ponin - odbicie lustrzane

Dom z poddaszem użytkowym. Podpiwniczony. Na parterze duży salon z kominkiem, kuchnia, pokój, łazienka, wiatrołap, komunikacja. Na poddaszu cztery pokoje, łazienka, pralnia, komunikacja. W podpiwniczeniu dwie piwnice, kotłownia oraz komunikacja.

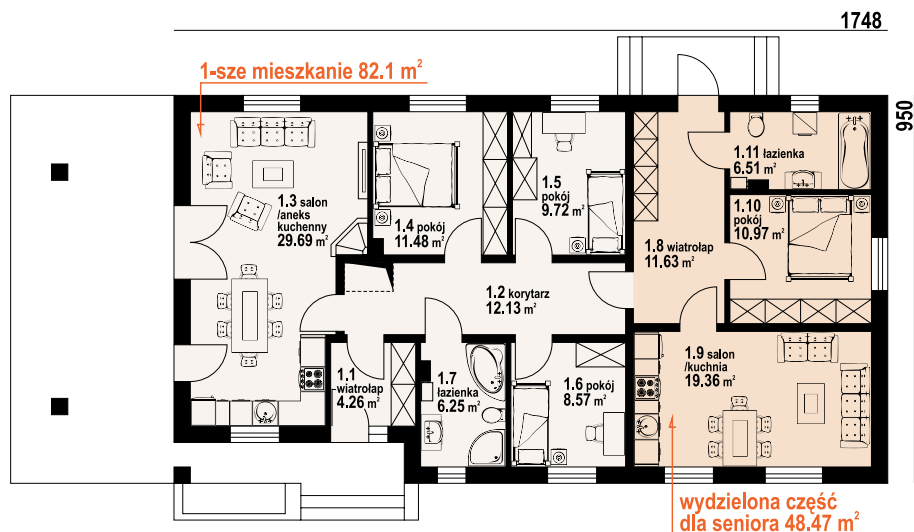


powierzchnia użytkowa	126,43 m <sup>2</sup>
+część gosp.	71,16 m <sup>2</sup>
powierzchnia zabudowy	96 m <sup>2</sup>
kubatura	730 m <sup>3</sup>
kąt nachylenia dachu	40°
wys. kalenicy	9,14 m
min. wymiary działki	20x18,88 m

Ściany zewnętrzne: pustaki ceramiczne + styropian  
Strop: płyta żelbetowa  
Pokrycie dachu: dachówka gontopodobna Gerard Corona  
Typ ogrzewania: kocioł gazowy

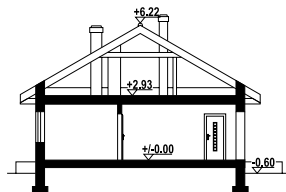


autorzy: arch. Władysław Piwowarczyk, artysta malarz Kinga Piwowarczyk



Dom parterowy z wydzielonym mieszkaniem dla seniora. Mieszkanie główne: duży salon z aneksem kuchennym, kominkiem i wyjściem na zadaszony taras. Trzy pokoje, łazienka, wiatrołap i korytarz. W mieszkaniu dla seniora: salon z aneksem kuchennym, pokój, łazienka i korytarz. Dostęp do strychu schodami rozkładanymi.

powierzchnia użytkowa 130,57 m<sup>2</sup>  
powierzchnia zabudowy 166,06 m<sup>2</sup>  
kubatura 680 m<sup>3</sup>  
kąt nachylenia dachu 30°  
wys. kalenicy 6,82 m  
min. wymiary działki 27,48x17,5 m



piaseczno+senior - inny widok



piaseczno+senior - odbicie lustrzane



Ściany zewnętrzne: pustaki ceramiczne + styropian  
Strop: płyta żelbetowa  
Pokrycie dachu: dachówka ceramiczna  
Typ ogrzewania: kocioł gazowy

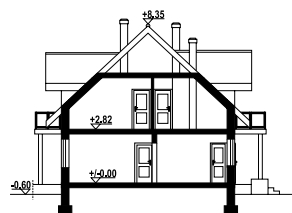






autorzy: arch. Władysław Piwowarczyk, artysta malarz Kinga Piwowarczyk

Dom z poddaszem użytkowym. Na parterze salon z kominkiem oraz wyjściem na taras. Pokój, kuchnia, łazienka, spiżarka, wiatrołap, kotłownia, komunikacja. Na poddaszu cztery pokoje, korytarz, łazienka, garderoba. Dwa balkony



powierzchnia użytkowa	112.94 m <sup>2</sup>
+część gosp.	18.01 m <sup>2</sup>
powierzchnia zabudowy	97.44 m <sup>2</sup>
kubatura	524.57 m <sup>3</sup>
kąt nachylenia dachu	40°
wys. kalenicy	8.36 m
min. wymiary działki	19.2x16.7 m

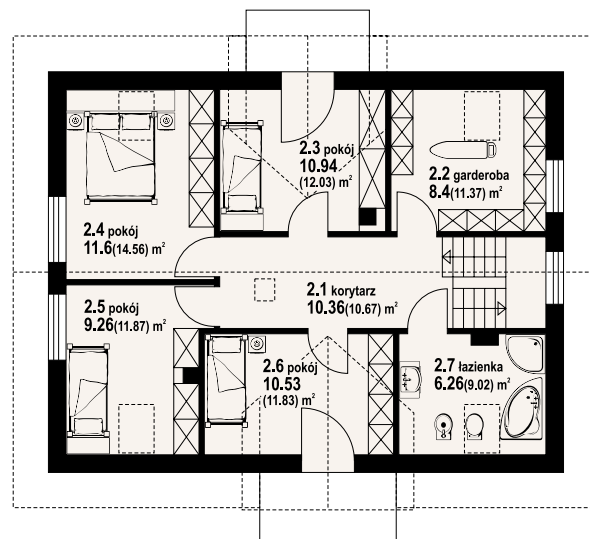
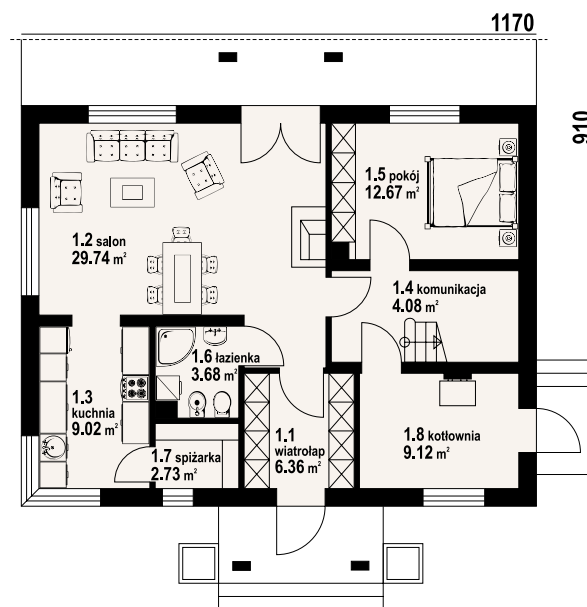
Ściany zewnętrzne: pustaki ceramiczne + styropian  
Strop: płyta żelbetowa  
Pokrycie dachu: dachówka ceramiczna  
Typ ogrzewania: kocioł gazowy lub kocioł na paliwo stałe



miechów - inny widok



miechów - odbicie lustrzane



w nawiasach podano powierzchnię podłogi

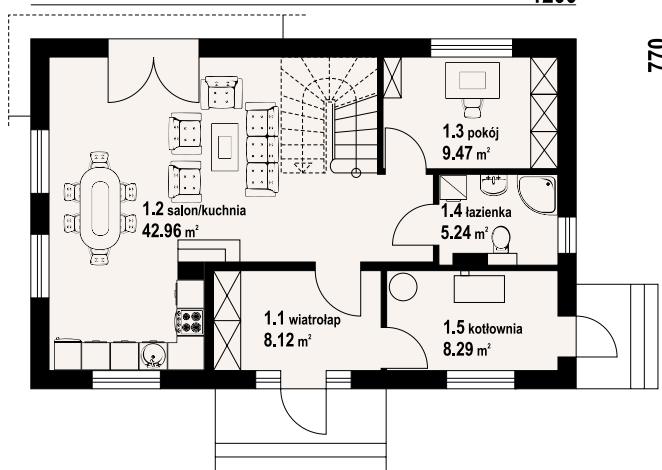




autorzy: arch. Władysław Piwowarczyk, artysta malarz Kinga Piwowarczyk

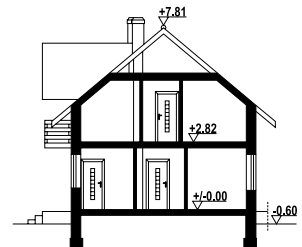
1200

770



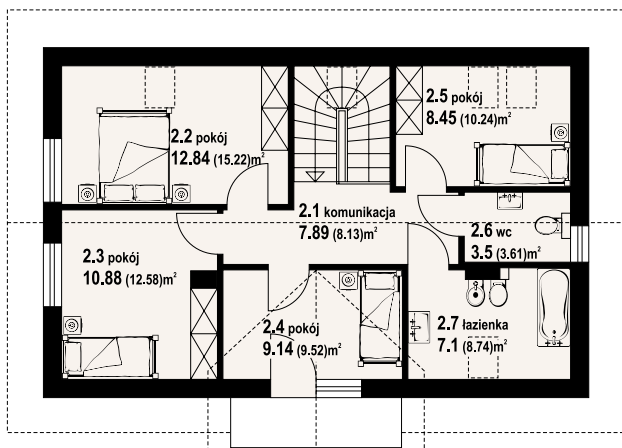
Dom z poddaszem. Duży salon z aneksem kuchennym, kominkiem, wyjściem na taras i schodami na poddasze. Pokój, łazienka, wiatrołap i kotłownia. Na poddaszu cztery pokoje, łazienka, wc, komunikacja i balkon. Zwarta bryła budynku i dach dwuspadowy sprzyjają szybkiej i taniej budowie i niskim kosztom eksploatacji.

powierzchnia użytkowa	125,59 m <sup>2</sup>
+część gosp.	8,29 m <sup>2</sup>
powierzchnia zabudowy	92,4 m <sup>2</sup>
kubatura	516 m <sup>3</sup>
kąt nachylenia dachu	40°
wys. kalenicy	8,41 m
min. wymiary działki	20x15,9 m



Ściany zewnętrzne: pustaki ceramiczne + styropian  
 Strop: płyta żelbetowa  
 Pokrycie dachu: dachówka ceramiczna  
 Typ ogrzewania: kocioł gazowy lub kocioł na paliwo stałe

w nawiasach podano powierzchnię podłogi



piekarów 1m - inny widok



piekarów 1m - odbicie lustrzane





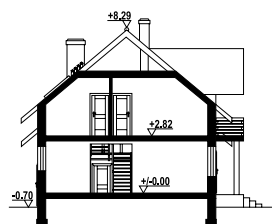
# biskupice m5

z kotłownią  
127,25 m<sup>2</sup>



autorzy: arch. Władysław Piwowarczyk, artysta malarz Kinga Piwowarczyk

Dom z garażem i poddaszem użytkowym. Duży salon z aneksem kuchennym, kominkiem i wyjściem na taras. Pokój, łazienka, spiżarka, wiatrołap i komunikacja. Garaż i kotłownia. Na poddaszu trzy pokoje (każdy z balkonem), łazienka i wc. Strych (łatwo może być wykorzystany na cele mieszkalne). Zwarta bryła budynku i dach dwuspadowy sprzyjają szybkiej i taniej budowie i niskim kosztom eksploatacji.



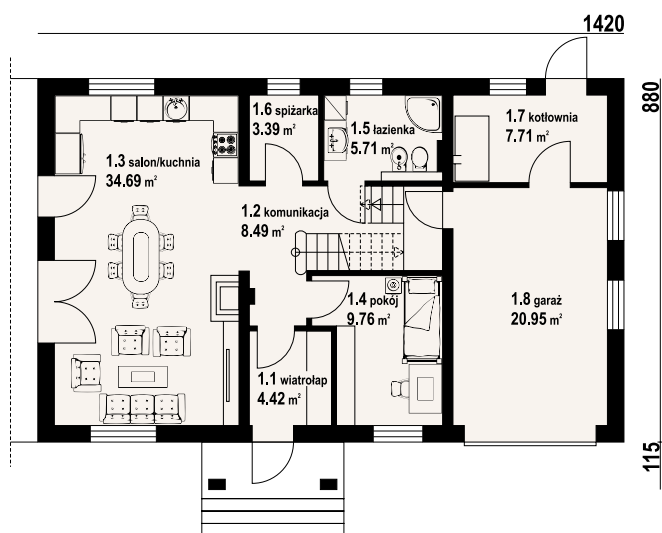
powierzchnia użytkowa	127,25 m <sup>2</sup>
+część gosp.	55,64 m <sup>2</sup>
powierzchnia zabudowy	124,96 m <sup>2</sup>
kubatura	640 m <sup>3</sup>
kąt nachylenia dachu	40°
wys. kalenicy	8,99 m
min. wymiary działki	22,4x17,17 m

Ściany zewnętrzne: pustaki ceramiczne Porotherm + styropian

Strop: płyta żelbetowa

Pokrycie dachu: dachówka ceramiczna Koramic

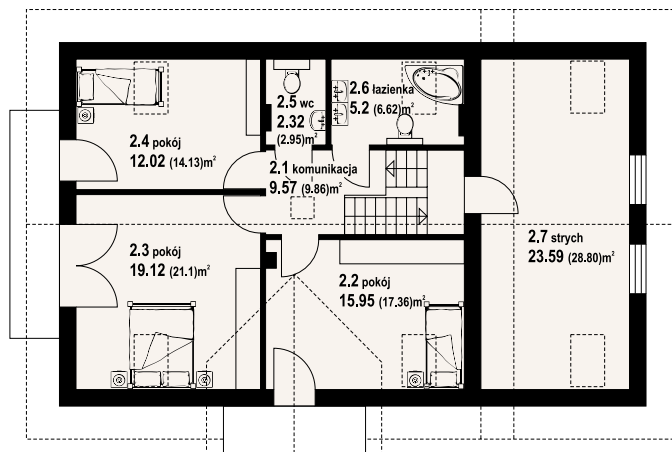
Typ ogrzewania: kocioł gazowy lub kocioł na paliwo stałe



biskupice m5 - inny widok



biskupice m5 - odbicie lustrzane



w nawiasach podano powierzchnię podłogi

Warianty i projekty podobne dostępne na stronie [www.dom-projekt.pl](http://www.dom-projekt.pl)

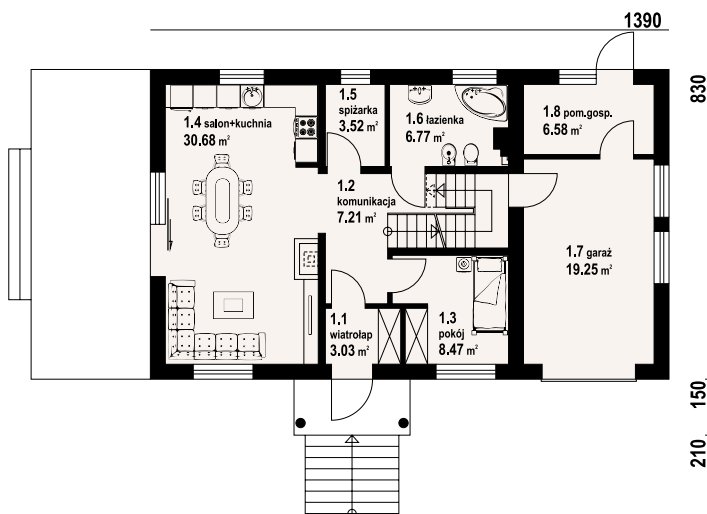
zeskanuj kod QR aby wyświetlić kartę projektu online



Więcej informacji o tym projekcie na: [www.dom-projekt.pl/1135](http://www.dom-projekt.pl/1135)  
tel. 12 274 08 22 tel. 609 512 803 [biuro@dom-projekt.pl](mailto:biuro@dom-projekt.pl)



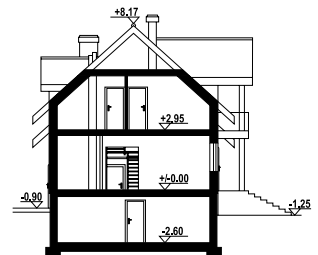
autorzy: arch. Władysław Piwowarczyk, artysta malarz Kinga Piwowarczyk



Dom z poddaszem użytkowym. Podpiwniczony. Na parterze salon z kuchnią, kominkiem oraz wyjściem na taras. Pokój, łazienka, komunikacja, wiatrołap, spiżarka, garaż, pomieszczenie gospodarcze. Na poddaszu cztery pokoje, łazienka, komunikacja oraz balkon. W podpiwniczeniu kotłownia, komunikacja, oraz dwie piwnice.

powierzchnia użytkowa  
+część gosp.  
powierzchnia zabudowy  
kubatura  
kąt nachylenia dachu  
wys. kalenicy  
min. wymiary działki

126,04 m<sup>2</sup>  
91,53 m<sup>2</sup>  
120,03 m<sup>2</sup>  
829,3 m<sup>3</sup>  
42°  
9,42 m  
21,9x17,4 m



Ściany zewnętrzne: pustaki ceramiczne Porotherm + styropian  
Strop: płyta żelbetowa  
Pokrycie dachu: dachówka ceramiczna Koramic  
Typ ogrzewania: kocioł gazowy lub kocioł na paliwo stałe



w nawiasach podano powierzchnię podłogi



biskupice 9 - inny widok



biskupice 9 - odbicie lustrzane





# jurkowo średnie

126,01 m<sup>2</sup>  
z kotłownią

autorzy: arch. Władysław Piwowarczyk, artysta malarz Kinga Piwowarczyk

Piękny, zaprojektowany z dbałością o proporcje i estetykę dom przeznaczony dla 4-5 osobowej rodziny. Na parterze obszerna strefa dzienna składająca się z otwartej kuchni oraz salonu. W salonie kominek oraz schody prowadzące na poddasze. Dodatkowo na parterze zaprojektowano pokój-bibliotekę. Na poddaszu znajdują się cztery sypialnie oraz wygodna łazienka.



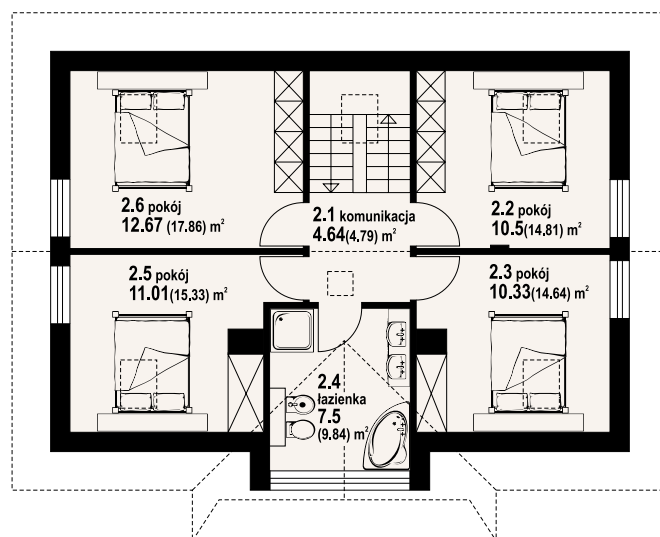
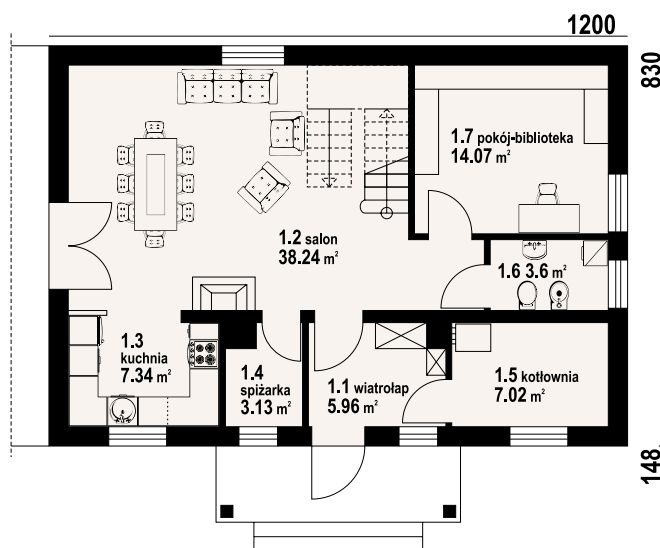
powierzchnia użytkowa	126,01 m <sup>2</sup>
+część gosp.	10,15 m <sup>2</sup>
powierzchnia zabudowy	102,7 m <sup>2</sup>
kubatura	519,81 m <sup>3</sup>
kąt nachylenia dachu	45°
wys. kalenicy	8,55 m
min. wymiary działki	20x17,35 m

Ściany zewnętrzne: pustaki ceramiczne + styropian

Strop: płyta żelbetowa

Pokrycie dachu: dachówka ceramiczna

Typ ogrzewania: kocioł gazowy lub kocioł na paliwo stałe



w nawiasach podano powierzchnię podłogi



jurkowo średnie - inny widok



jurkowo średnie - odbicie lustrzane

Warianty i projekty podobne dostępne na stronie [www.dom-projekt.pl](http://www.dom-projekt.pl)

zeskanuj kod QR aby wyświetlić kartę projektu online



Więcej informacji o tym projekcie na: [www.dom-projekt.pl/454](http://www.dom-projekt.pl/454)  
tel. 12 274 08 22 tel. 609 512 803 [biuro@dom-projekt.pl](mailto:biuro@dom-projekt.pl)

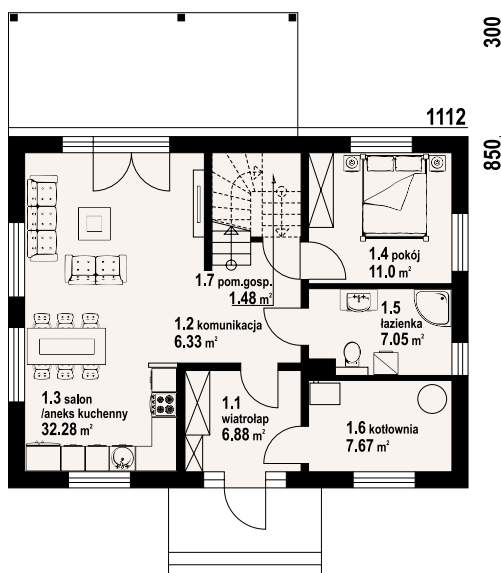
# żarowo 5m

128,34 m<sup>2</sup>

z kotłownią



autorzy: arch. Władysław Piwowarczyk, artysta malarz Kinga Piwowarczyk



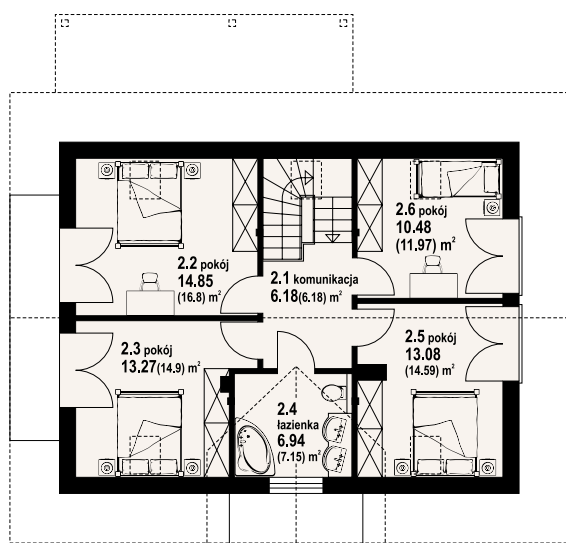
Dom z poddaszem użytkowym. Na parterze salon z aneksem kuchennym oraz wyjściem na zadaszony taras. Pokój, łazienka, kotłownia, wiatrołap, komunikacja oraz pomieszczenie gospodarcze. Na poddaszu cztery pokoje, łazienka i komunikacja. Dwa balkony. Zwarta bryła budynku oraz dach dwuspadowy sprzyjają szybszej i taniej budowie i niskim kosztom eksploatacji.

powierzchnia użytkowa	128,34 m <sup>2</sup>
+część gosp.	9,15 m <sup>2</sup>
powierzchnia zabudowy	94,6 m <sup>2</sup>
kubatura	490 m <sup>3</sup>
kąt nachylenia dachu	40°
wys. kalenicy	8,7 m
min. wymiary działki	18,32x18,8 m



**Ściany zewnętrzne:** pustaki ceramiczne + styropian  
**Strop:** płyta żelbetowa  
**Pokrycie dachu:** dachówka ceramiczna  
**Typ ogrzewania:** kocioł gazowy

w nawiasach podano powierzchnię podłogi



żarowo 5m - inny widok



żarowo 5m - odbicie lustrzane



Więcej informacji o tym projekcie na: [www.dom-projekt.pl/1486](http://www.dom-projekt.pl/1486)  
 tel. 12 274 08 22 tel. 609 512 803 [biuro@dom-projekt.pl](mailto:biuro@dom-projekt.pl)



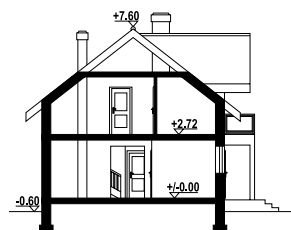
Warianty i projekty podobne dostępne na stronie [www.dom-projekt.pl](http://www.dom-projekt.pl)

zeskanuj kod QR aby wyświetlić kartę projektu online

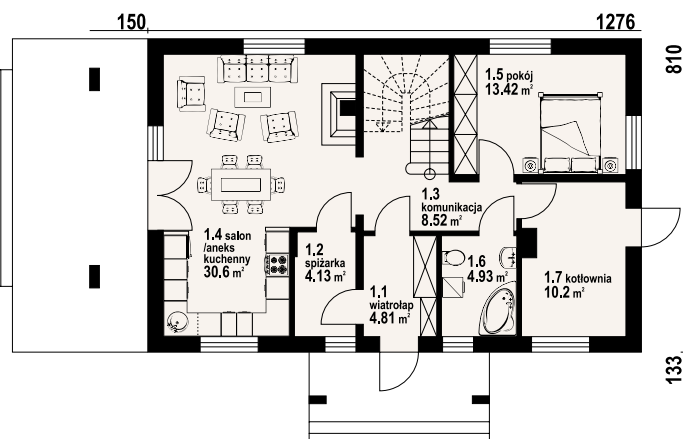


autorzy: arch. Władysław Piwowarczyk, artysta malarz Kinga Piwowarczyk

Wygodny dom z poddaszem mieszkalnym. Duży salon z aneksem kuchennym, kominkiem i wyjściem na taras. Pokój, łazienka, spiżarka, wiatrołap i kotłownia. Na poddaszu trzy pokoje, dwie łazienki i schowek. Zwarta bryła budynku oraz dach dwuspadowy sprzyjają szybkiej i taniej budowie oraz niskim kosztom eksploatacji.



powierzchnia użytkowa	129,61 m <sup>2</sup>
+część gosp.	14,33 m <sup>2</sup>
powierzchnia zabudowy	103,35 m <sup>2</sup>
kubatura	567,25 m <sup>3</sup>
kąt nachylenia dachu	38°
wys. kalenicy	8,2 m
min. wymiary działki	21,26x16,43 m



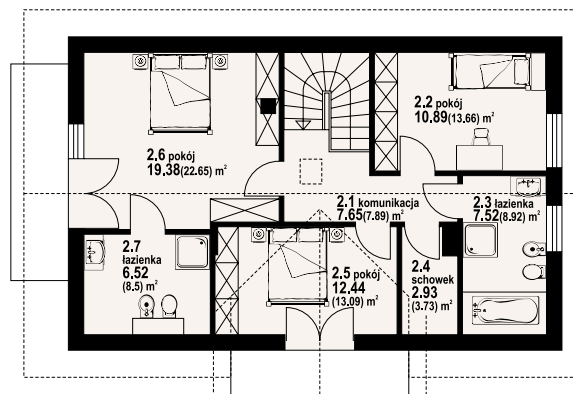
**Ściany zewnętrzne:** pustaki ceramiczne + styropian  
**Strop:** płyta żelbetowa  
**Pokrycie dachu:** dachówka ceramiczna  
**Typ ogrzewania:** kocioł gazowy lub kocioł na paliwo stałe



chabrowo m1 - inny widok



chabrowo m1 - odbicie lustrzane



w nawiasach podano powierzchnię podłogi

Warianty i projekty podobne dostępne na stronie [www.dom-projekt.pl](http://www.dom-projekt.pl)

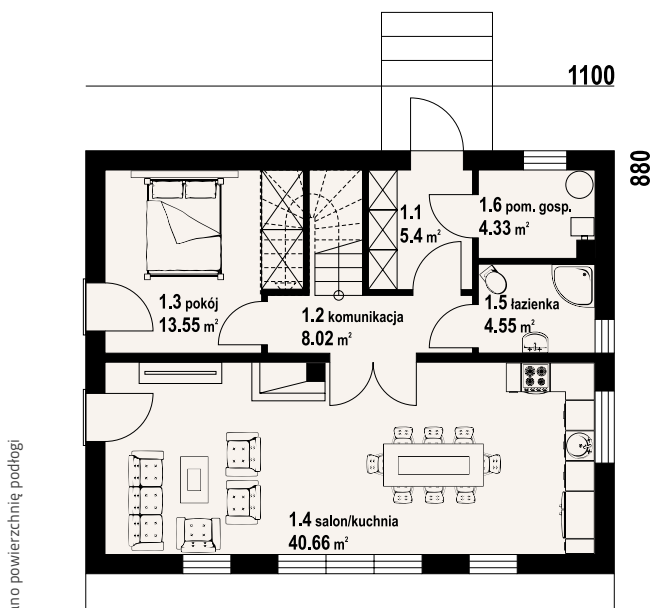
zeskanuj kod QR aby wyświetlić kartę projektu online



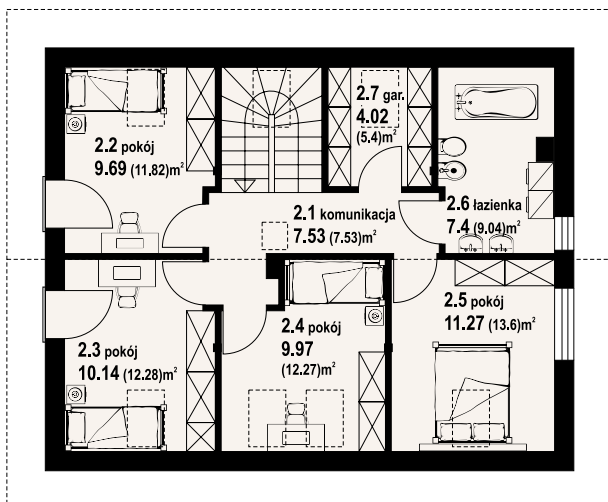
Więcej informacji o tym projekcie na: [www.dom-projekt.pl/699](http://www.dom-projekt.pl/699)  
 tel. 12 274 08 22 tel. 609 512 803 [biuro@dom-projekt.pl](mailto:biuro@dom-projekt.pl)



autorzy: arch. Władysław Piwowarczyk, artysta malarz Kinga Piwowarczyk



w nawiasach podano powierzchnię podłogi



Dom z poddaszem użytkowym. Na parterze salon z kuchnią, kominkiem oraz wyjściem na taras. Pokój, komunikacja, łazienka, pomieszczenie gospodarcze, wiatrołap. Na poddaszu cztery pokoje, łazienka, komunikacja, garderoba. Zwarta bryła budynku oraz dach dwuspadowy sprzyjają szybkiej i taniej budowie oraz niskim kosztom eksploatacji.

powierzchnia użytkowa	128,18 m <sup>2</sup>
+część gosp.	8,35 m <sup>2</sup>
powierzchnia zabudowy	96,8 m <sup>2</sup>
kubatura	460 m <sup>3</sup>
kąt nachylenia dachu	42°
wys. kalenicy	8,9 m
min. wymiary działki	19x16,8 m



**Ściany zewnętrzne:** pustaki ceramiczne Porotherm +styropian  
**Strop:** płyta żelbetowa  
**Pokrycie dachu:** dachówka ceramiczna Koramic  
**Typ ogrzewania:** pompa ciepła lub kocioł gazowy



tomaszów 35 pcr - inny widok



tomaszów 35 pcr - odbicie lustrzane

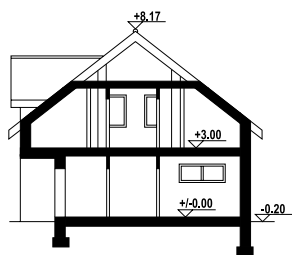






autorzy: arch. Władysław Piwowarczyk, artysta malarz Kinga Piwowarczyk

Budynek mieszkalny. Na parterze garaż na dwa samochody, łazienka, komunikacja, wiatrołap. Na poddaszu salon z aneksem kuchennym, pokój, łazienka.




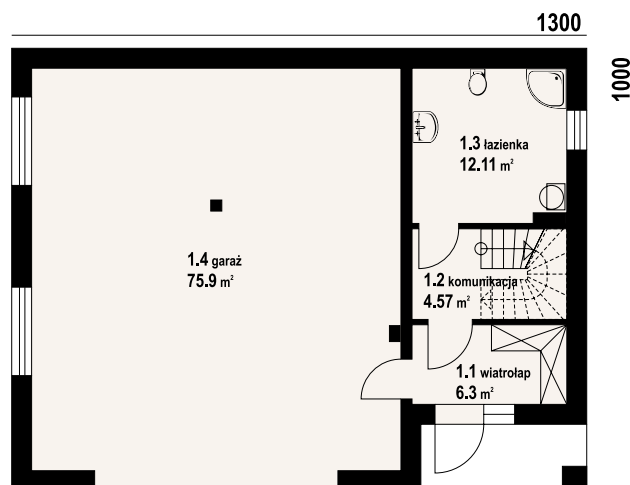
powierzchnia użytkowa	105,93 m <sup>2</sup>
+część gosp.	75,9 m <sup>2</sup>
powierzchnia zabudowy	130 m <sup>2</sup>
kubatura	760 m <sup>3</sup>
kąt nachylenia dachu	38°
wys. kalenicy	8,37 m
min. wymiary działki	21x14 m

Ściany zewnętrzne: pustaki ceramiczne + styropian

Strop: płyta żelbetowa

Pokrycie dachu: dachówka ceramiczna

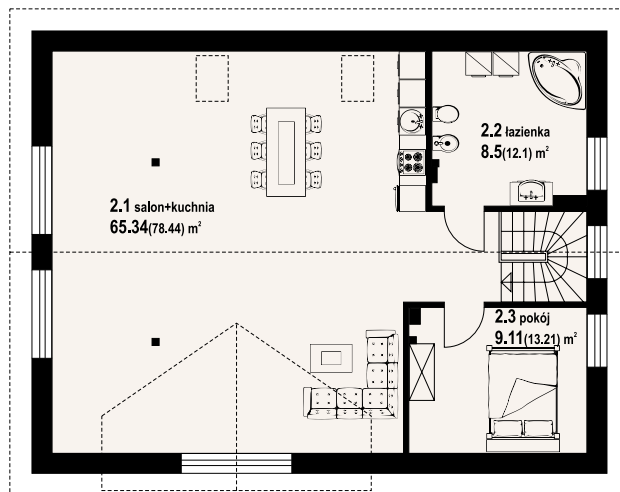
Typ ogrzewania: kocioł gazowy



barcice - inny widok



barcice - odbicie lustrzane



w nawiasach podano powierzchnię podłogi

Warianty i projekty podobne dostępne na stronie [www.dom-projekt.pl](http://www.dom-projekt.pl)

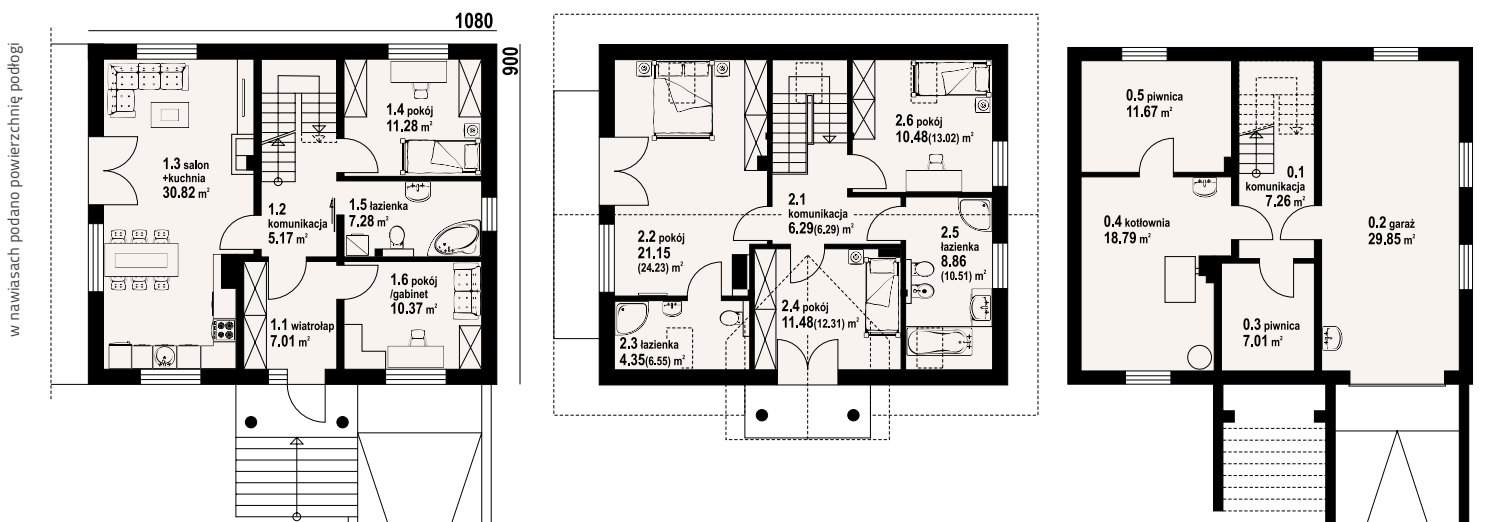
zeskanuj kod QR aby wyświetlić kartę projektu online



Więcej informacji o tym projekcie na: [www.dom-projekt.pl/1852](http://www.dom-projekt.pl/1852)  
tel. 12 274 08 22 tel. 609 512 803 [biuro@dom-projekt.pl](mailto:biuro@dom-projekt.pl)



autorzy: arch. Władysław Piwowarczyk, artysta malarz Kinga Piwowarczyk



Dom w pełni podpiwniczony. Prosta bryła, łatwy w budowie, tani w eksploatacji. Sześć pokoi i trzy łazienki. Na parterze salon z aneksem kuchennym i kominkiem oraz dwa pokoje. Trzy sypialnie na poddaszu. W piwnicy garaż i pomieszczenie gospodarcze.

powierzchnia użytkowa	134,54 m <sup>2</sup>
+część gosp.	74,58 m <sup>2</sup>
powierzchnia zabudowy	101,35 m <sup>2</sup>
kubatura	810,9 m <sup>3</sup>
kąt nachylenia dachu	40°
wys. kalenicy	9,6 m
min. wymiary działki	18,8x20,7 m



jaworki 9 - inny widok



jaworki 9 - odbicie lustrzane



**Ściany zewnętrzne:** pustaki ceramiczne + styropian  
**Strop:** płyta żelbetowa  
**Pokrycie dachu:** dachówka ceramiczna  
**Typ ogrzewania:** kocioł gazowy lub kocioł na paliwo stałe





# zadębie 15

z kotłownią  
139,77 m<sup>2</sup>

autorzy: arch. Władysław Piwowarczyk, artysta malarz Kinga Piwowarczyk

Wygodny dom parterowy. Duży salon z kominkiem, wyjściem na taras i szerokim przejściem do kuchni. Trzy pokoje, łazienka, wc, kotłownia, korytarz i wiatrołap. Z wiatrołapu schody na poddasze. Możliwość łatwego wykorzystania poddasza na cele mieszkalne.



powierzchnia użytkowa	139,77 m <sup>2</sup>
+część gosp.	70,15 m <sup>2</sup>
powierzchnia zabudowy	189,7 m <sup>2</sup>
kubatura	916 m <sup>3</sup>
kąt nachylenia dachu	30°
wys. kalenicy	7,75 m
min. wymiary działki	24,81x20 m

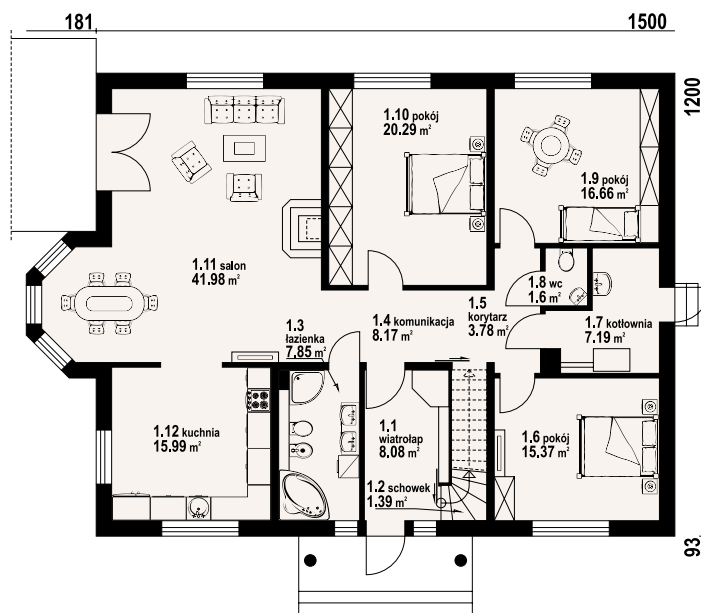
**Ściany zewnętrzne:** pustaki ceramiczne + styropian  
**Strop:** płyta żelbetowa  
**Pokrycie dachu:** dachówka ceramiczna  
**Typ ogrzewania:** kocioł gazowy lub kocioł na paliwo stałe



zadębie 15 - inny widok



zadębie 15 - odbicie lustrzane



Warianty i projekty podobne dostępne na stronie [www.dom-projekt.pl](http://www.dom-projekt.pl)

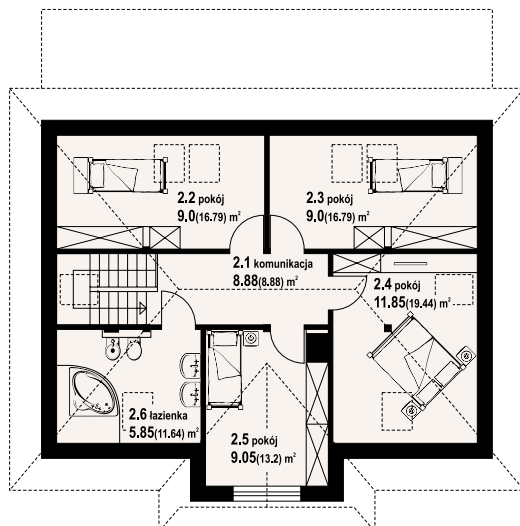
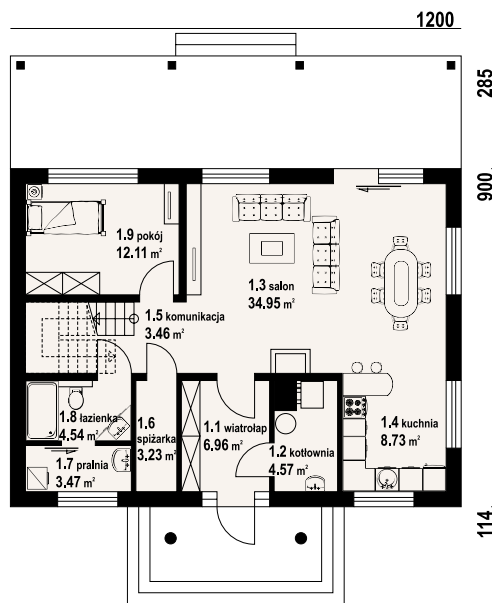
zeskanuj kod QR aby wyświetlić kartę projektu online



Więcej informacji o tym projekcie na: [www.dom-projekt.pl/665](http://www.dom-projekt.pl/665)  
 tel. 12 274 08 22 tel. 609 512 803 [biuro@dom-projekt.pl](mailto:biuro@dom-projekt.pl)



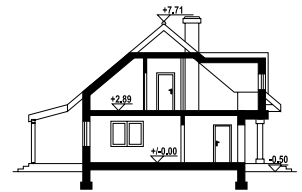
autorzy: arch. Władysław Piwowarczyk, artysta malarz Kinga Piwowarczyk



w nawiasach podano powierzchnię podłogi

Dom z poddaszem użytkowym. Na parterze salon z kuchnią, kominkiem oraz wyjściem na duży, zadaszony taras. Pokój, łazienka, pralnia, sypialnia, komunikacja, wiatrołap, kotłownia. Na poddaszu cztery pokoje, łazienka, komunikacja.

powierzchnia użytkowa	131,08 m <sup>2</sup>
+część gosp.	4,57 m <sup>2</sup>
powierzchnia zabudowy	112,64 m <sup>2</sup> +36 m <sup>2</sup>
kubatura	588,2 m <sup>3</sup>
kąt nachylenia dachu	40°
wys. kalenicy	8,21 m
min. wymiary działki	20x18,64 m




Ściany zewnętrzne: pustaki ceramiczne + styropian  
 Strop: płyta żelbetowa  
 Pokrycie dachu: dachówka ceramiczna  
 Typ ogrzewania: kocioł gazowy lub kocioł na paliwo stałe



chmielniki małe bm - inny widok



chmielniki małe bm - odbicie lustrzane





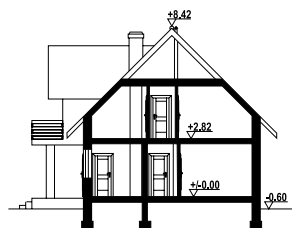
# jabłonowo 1m

z kotłownią  
138,45 m<sup>2</sup>



autorzy: arch. Władysław Piwowarczyk, artysta malarz Kinga Piwowarczyk

Dom z poddaszem użytkowym. Duży salon z aneksem kuchennym, kominkiem, wyjściem na taras i schodami na poddasze. Pokój biblioteka, wc, wiatrołap, spiżarka i kotłownia. Na poddaszu cztery pokoje, łazienka, wc, komunikacja i dwa balkony. Zwarta bryła budynku i dach dwuspadowy sprzyjają szybkiej i taniej budowie i niskim kosztom eksploatacji.



powierzchnia użytkowa	138,45 m <sup>2</sup>
+część gosp.	11,45 m <sup>2</sup>
powierzchnia zabudowy	103,2 m <sup>2</sup>
kubatura	580 m <sup>3</sup>
kąt nachylenia dachu	45°
wys. kalenicy	9,02 m
min. wymiary działki	20x18,11 m

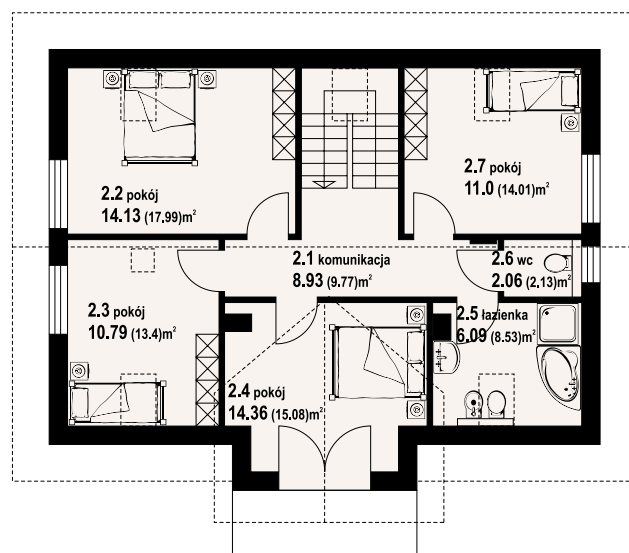
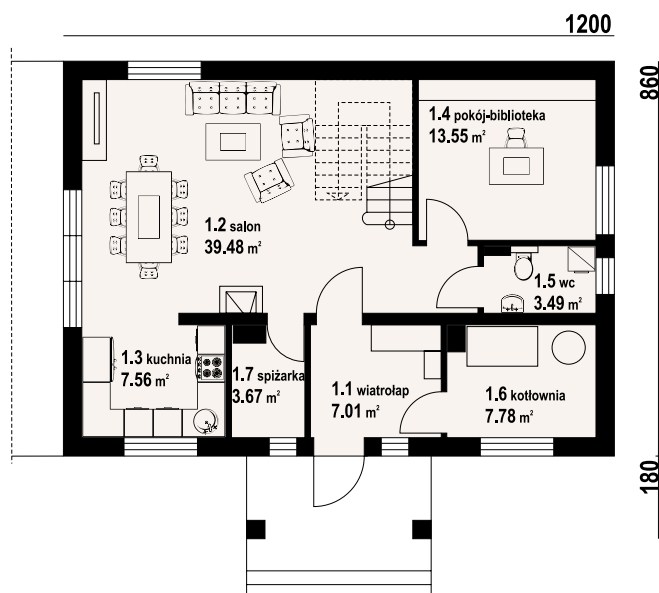
Ściany zewnętrzne: pustaki ceramiczne + styropian  
Strop: płyta żelbetowa  
Pokrycie dachu: dachówka ceramiczna  
Typ ogrzewania: kocioł gazowy lub kocioł na paliwo stałe



jabłonowo 1m - inny widok



jabłonowo 1m - odbicie lustrzane



w nawiasach podano powierzchnię podłogi

Warianty i projekty podobne dostępne na stronie [www.dom-projekt.pl](http://www.dom-projekt.pl)

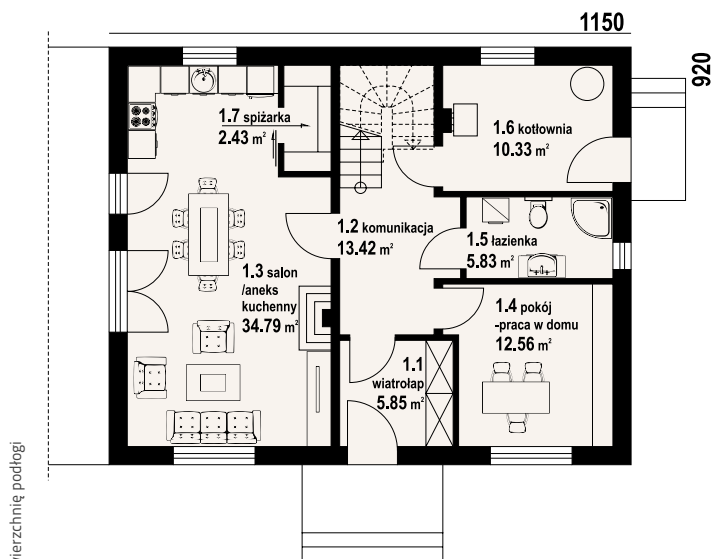
zeskanuj kod QR aby wyświetlić kartę projektu online



Więcej informacji o tym projekcie na: [www.dom-projekt.pl/1074](http://www.dom-projekt.pl/1074)  
tel. 12 274 08 22 tel. 609 512 803 [biuro@dom-projekt.pl](mailto:biuro@dom-projekt.pl)

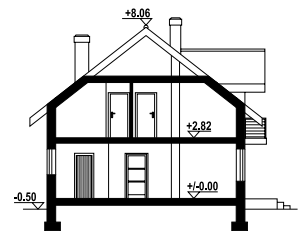


autorzy: arch. Władysław Piwowarczyk, artysta malarz Kinga Piwowarczyk



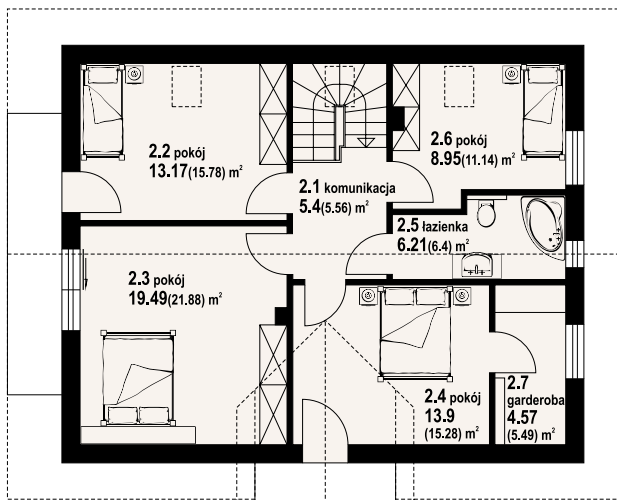
Dom z poddaszem użytkowym. Na parterze salon z aneksem kuchennym, kominem oraz wyjściem na taras. Pokój, łazienka, kotłownia, komunikacja oraz wiatrołap. Na poddaszu cztery pokoje (jeden z własną garderobą), łazienka, komunikacja, dwa balkony. Zwarta bryła budynku oraz dach dwuspadowy sprzyjają szybszej i taniej budowie oraz niskim kosztom eksploatacji.

powierzchnia użytkowa	139,57 m <sup>2</sup>
+część gosp.	17,33 m <sup>2</sup>
powierzchnia zabudowy	105,8 m <sup>2</sup>
kubatura	540 m <sup>3</sup>
kąt nachylenia dachu	38°
wys. kalenicy	8,56 m
min. wymiary działki	19,5x17,2 m



Ściany zewnętrzne: pustaki ceramiczne + styropian  
 Strop: płyta żelbetowa  
 Pokrycie dachu: dachówka ceramiczna  
 Typ ogrzewania: kocioł gazowy lub kocioł na paliwo stałe

w nawiasach podano powierzchnię podłogi



cedrowo b1mk - inny widok



cedrowo b1mk - odbicie lustrzane



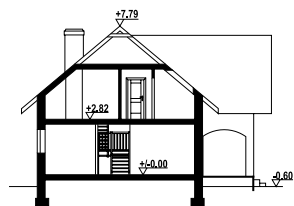


# sławków mały m5

140,62 m<sup>2</sup>  
z kotłownią

autorzy: arch. Władysław Piwówarczyk, artysta malarz Kinga Piwówarczyk

Dom z poddaszem użytkowym. Duży salon z wyjściem na taras, kuchnia, pokój, łazienka, komunikacja, wiatrołap, kotłownia. Na poddaszu trzy pokoje, łazienka, dwie garderoby, komunikacja i dwa balkony.



powierzchnia użytkowa 140,62 m<sup>2</sup>  
+część gosp. 16,18 m<sup>2</sup>  
powierzchnia zabudowy 119,11 m<sup>2</sup>  
kubatura 644,98 m<sup>3</sup>  
kąt nachylenia dachu 40°  
wys. kalenicy 8,39 m  
min. wymiary działki 20,3x19,1 m

Ściany zewnętrzne: pustaki ceramiczne + styropian

Strop: płyta żelbetowa

Pokrycie dachu: dachówka ceramiczna

Typ ogrzewania: kocioł na paliwo stałe



sławków mały m5 - inny widok



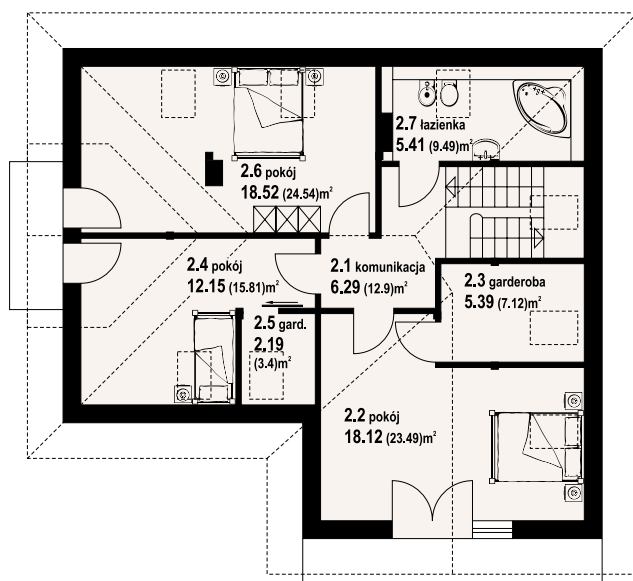
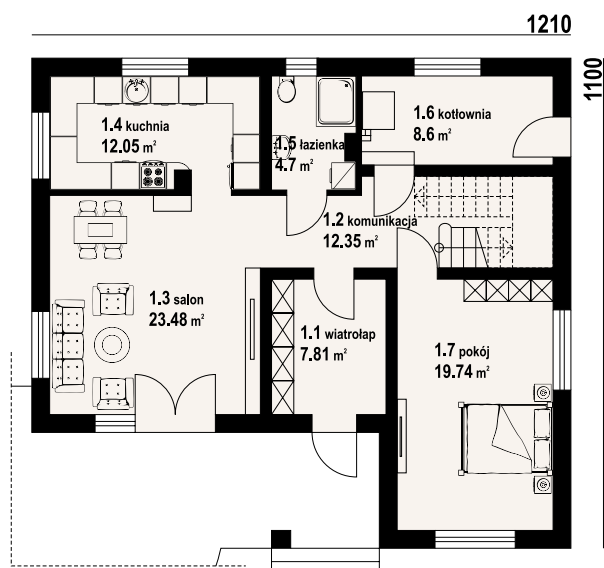
sławków mały m5 - odbicie lustrzane

Warianty i projekty podobne dostępne na stronie [www.dom-projekt.pl](http://www.dom-projekt.pl)

zeskanuj kod QR aby wyświetlić kartę projektu online



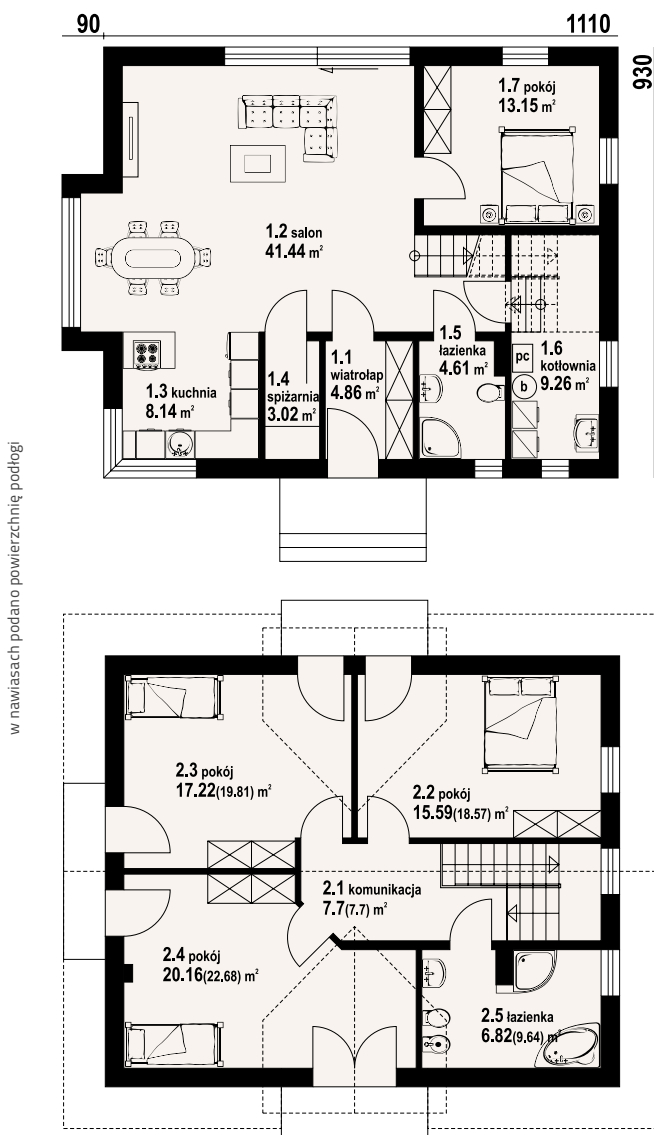
Więcej informacji o tym projekcie na: [www.dom-projekt.pl/1248](http://www.dom-projekt.pl/1248)  
tel. 12 274 08 22 tel. 609 512 803 [biuro@dom-projekt.pl](mailto:biuro@dom-projekt.pl)



w nawiasach podano powierzchnię podłogi

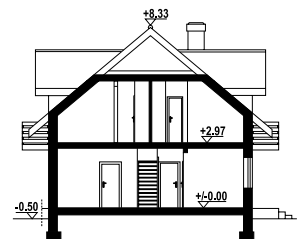


autorzy: arch. Władysław Piwowarczyk, artysta malarz Kinga Piwowarczyk



Dom z poddaszem użytkowym. Na parterze duży salon z kuchnią oraz wyjściem na taras. Spiżarka, pokój, wiatrołap, łazienka, kotłownia. Na poddaszu trzy pokoje, każdy z wyjściem na balkon, komunikacja, łazienka.

powierzchnia użytkowa	139,69 m <sup>2</sup>
+część gosp.	12,28 m <sup>2</sup>
powierzchnia zabudowy	106,65 m <sup>2</sup>
kubatura	580 m <sup>3</sup>
kąt nachylenia dachu	40°
wys. kalenicy	8,83 m
min. wymiary działki	20x17,7 m



Ściany zewnętrzne: pustaki ceramiczne + styropian  
 Strop: płyta żelbetowa  
 Pokrycie dachu: dachówka ceramiczna  
 Typ ogrzewania: pompa ciepła



piotrowice r - inny widok



piotrowice r - odbicie lustrzane



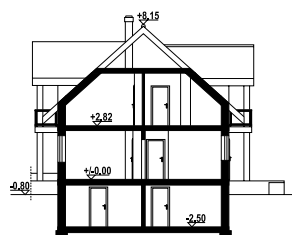


# jaworowo 7k

141,68 m<sup>2</sup>  
z kotłownią

autorzy: arch. Władysław Piwowarczyk, artysta malarz Kinga Piwowarczyk

Interesujący dom z podpiwniczeniem o układzie funkcjonalnym przeznaczonym dla cztero-sześciuosobowej rodziny. Na parterze duży salon z kominkiem, wydzielona kuchnia z spiżarką, oraz łazienka. Garaż dostępny bezpośrednio z budynku. Poddasze to pięć sypialni, w tym jedna z garderobą i łazienka. W podpiwniczeniu zaplecze gospodarcze.



powierzchnia użytkowa	141,68 m <sup>2</sup>
+część gosp.	105,81 m <sup>2</sup>
powierzchnia zabudowy	129,34 m <sup>2</sup>
kubatura	1170,05 m <sup>3</sup>
kąt nachylenia dachu	42°
wys. kalenicy	8,95 m
min. wymiary działki	23,3x18,03 m

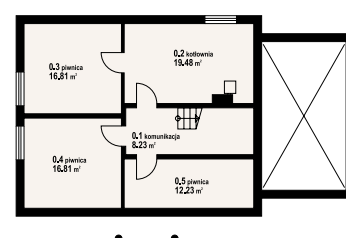
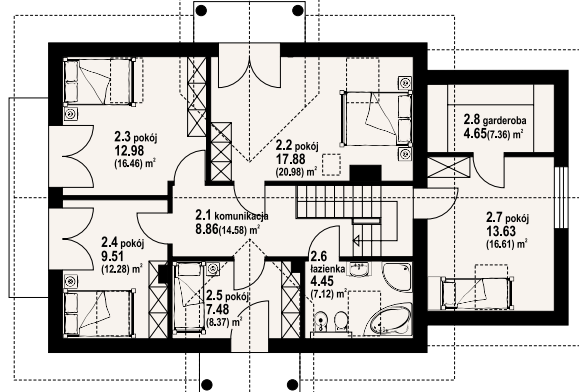
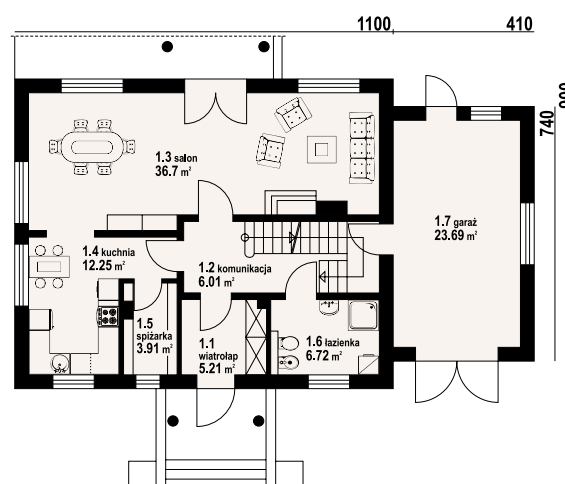
**Ściany zewnętrzne:** pustaki ceramiczne + styropian  
**Strop:** płyta żelbetowa  
**Pokrycie dachu:** dachówka ceramiczna  
**Typ ogrzewania:** kocioł gazowy lub kocioł na paliwo stałe



jaworowo 7k - inny widok



jaworowo 7k - odbicie lustrzane



w nawiasach podano powierzchnię podłogi

Warianty i projekty podobne dostępne na stronie [www.dom-projekt.pl](http://www.dom-projekt.pl)

zeskanuj kod QR aby wyświetlić kartę projektu online



Więcej informacji o tym projekcie na: [www.dom-projekt.pl/488](http://www.dom-projekt.pl/488)  
 tel. 12 274 08 22 tel. 609 512 803 [biuro@dom-projekt.pl](mailto:biuro@dom-projekt.pl)



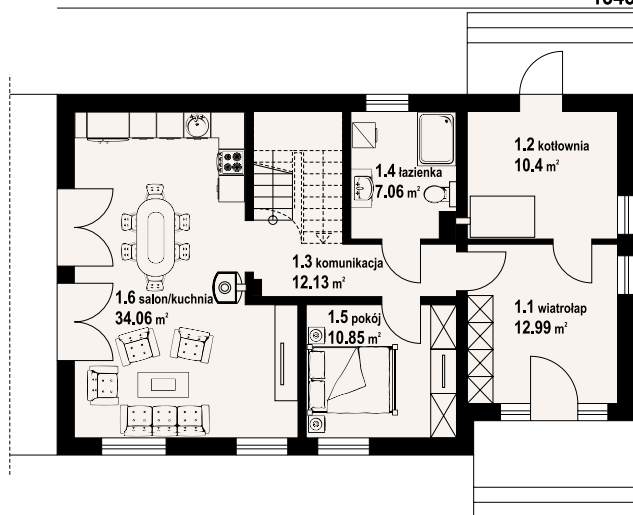


autorzy: arch. Władysław Piwowarczyk, artysta malarz Kinga Piwowarczyk

1345

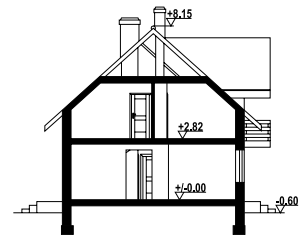
760

80



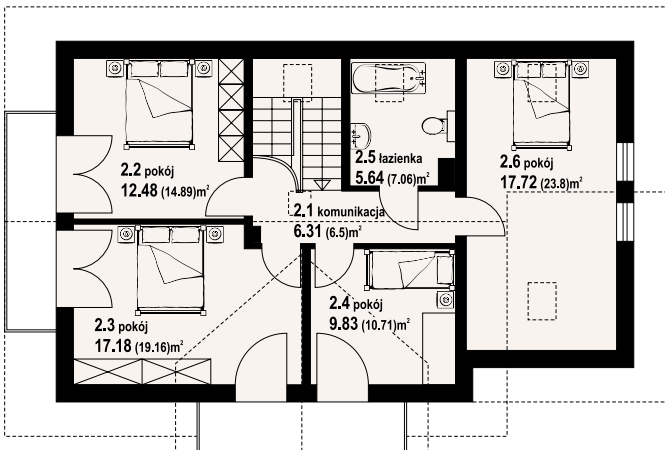
Dom z poddaszem. Duży salon z aneksem kuchennym, kominkiem i wyjściami na taras. Pokój, łazienka, komunikacja, wiatrołap i kotłownia. Na poddaszu cztery pokoje, łazienka, komunikacja i dwa balkony. Zwarta bryła budynku i dach dwuspadowy sprzyjają szybkiej i taniej budowie i niskim kosztom eksploatacji.

powierzchnia użytkowa	146,25 m <sup>2</sup>
+część gosp.	10,4 m <sup>2</sup>
powierzchnia zabudowy	109,98 m <sup>2</sup>
kubatura	520 m <sup>3</sup>
kąt nachylenia dachu	42°
wys. kalenicy	8,75 m
min. wymiary działki	21,45x16,4 m



Ściany zewnętrzne: pustaki ceramiczne + styropian  
Strop: płyta żelbetowa  
Pokrycie dachu: dachówka ceramiczna  
Typ ogrzewania: kocioł gazowy lub kocioł na paliwo stałe

w nawiasach podano powierzchnię podłogi



oleśnica 11 - inny widok

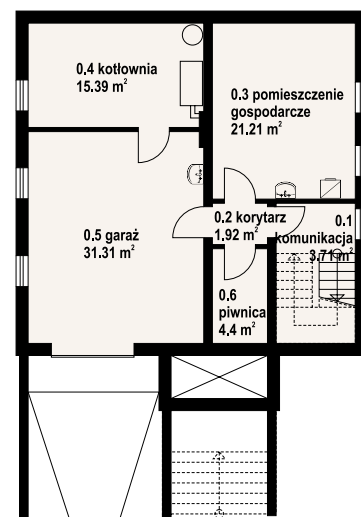
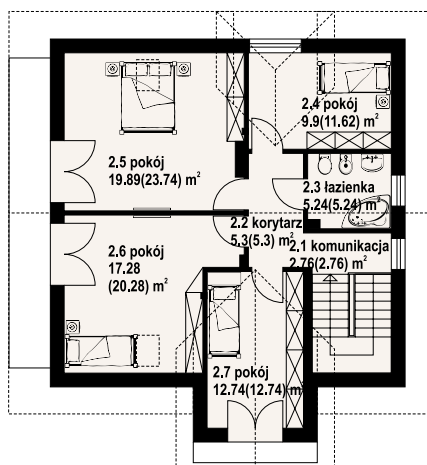
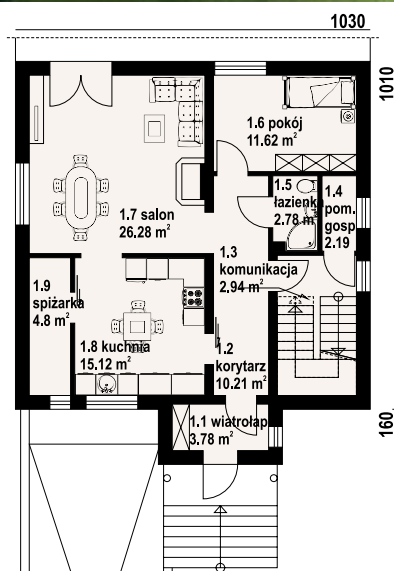


oleśnica 11 - odbicie lustrzane





autorzy: arch. Władysław Piwowarczyk, artysta malarz Kinga Piwowarczyk



w nawiasach podano powierzchnię podłogi



brzozów 7- inny widok



brzozów 7 - odbicie lustrzane

Dom z poddaszem użytkowym i całkowitym podpiwniczeniem. W piwnicach garaż i zaplecze gospodarcze. Na parterze salon z kominkiem, pokój, wydzielona kuchnia ze spiżarką. Ponadto łazienka i pom. gospodarcze. Na poddaszu cztery sypialnie, w tym trzy z wyjściem na balkon, oraz łazienka.

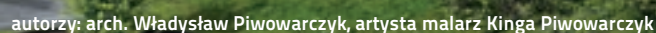


powierzchnia użytkowa	145,84 m <sup>2</sup>
+część gosp.	84,93 m <sup>2</sup>
powierzchnia zabudowy	109,79 m <sup>2</sup>
kubatura	936,8 m <sup>3</sup>
kąt nachylenia dachu	42°
wys. kalenicy	10,05 m
min. wymiary działki	18,3x22,6 m

Ściany zewnętrzne: pustaki ceramiczne + styropian  
 Strop: płyta żelbetowa  
 Pokrycie dachu: dachówka ceramiczna  
 Typ ogrzewania: kocioł gazowy lub kocioł na paliwo stałe









# żarowo 3m

146,11 m<sup>2</sup>  
z kotłownią



autorzy: arch. Władysław Piwowarczyk, artysta malarz Kinga Piwowarczyk

Dom z poddaszem. Duży salon z aneksem kuchennym, kominkiem, schodami na poddasze i wyjściami na taras. Pokój, łazienka, wiatrołap i kotłownia. Na poddaszu cztery pokoje, łazienka, komunikacja i balkon. Zwarta bryła budynku i dach dwuspadowy sprzyjają szybkiej i taniej budowie i niskim kosztom eksploatacji.



powierzchnia użytkowa	146,11 m <sup>2</sup>
+część gosp.	9,23 m <sup>2</sup>
powierzchnia zabudowy	107,07 m <sup>2</sup>
kubatura	540 m <sup>3</sup>
kąt nachylenia dachu	40°
wys. kalenicy	8,75 m
min. wymiary działki	20,03x16,9 m

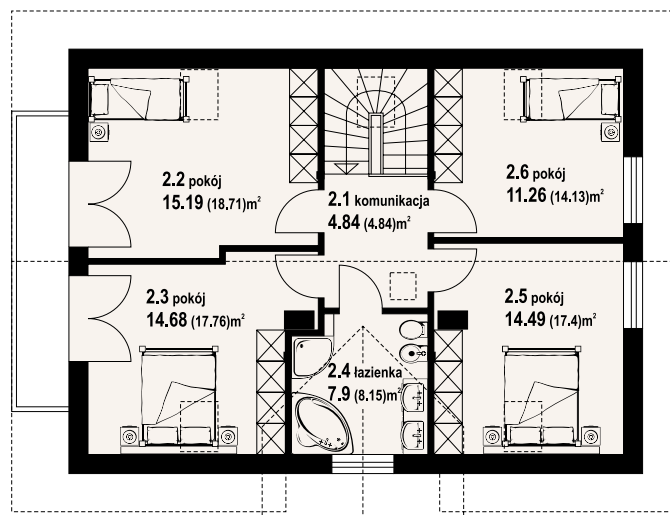
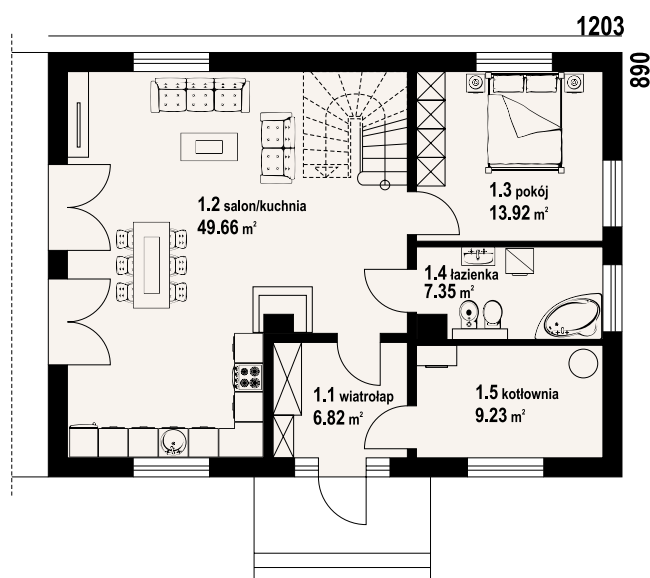
**Ściany zewnętrzne:** pustaki ceramiczne + styropian  
**Strop:** płyta żelbetowa  
**Pokrycie dachu:** dachówka ceramiczna  
**Typ ogrzewania:** kocioł gazowy lub kocioł na paliwo stałe



żarowo 3m - inny widok



żarowo 3m - odbicie lustrzane



w nawiasach podano powierzchnię podłogi

Warianty i projekty podobne dostępne na stronie [www.dom-projekt.pl](http://www.dom-projekt.pl)

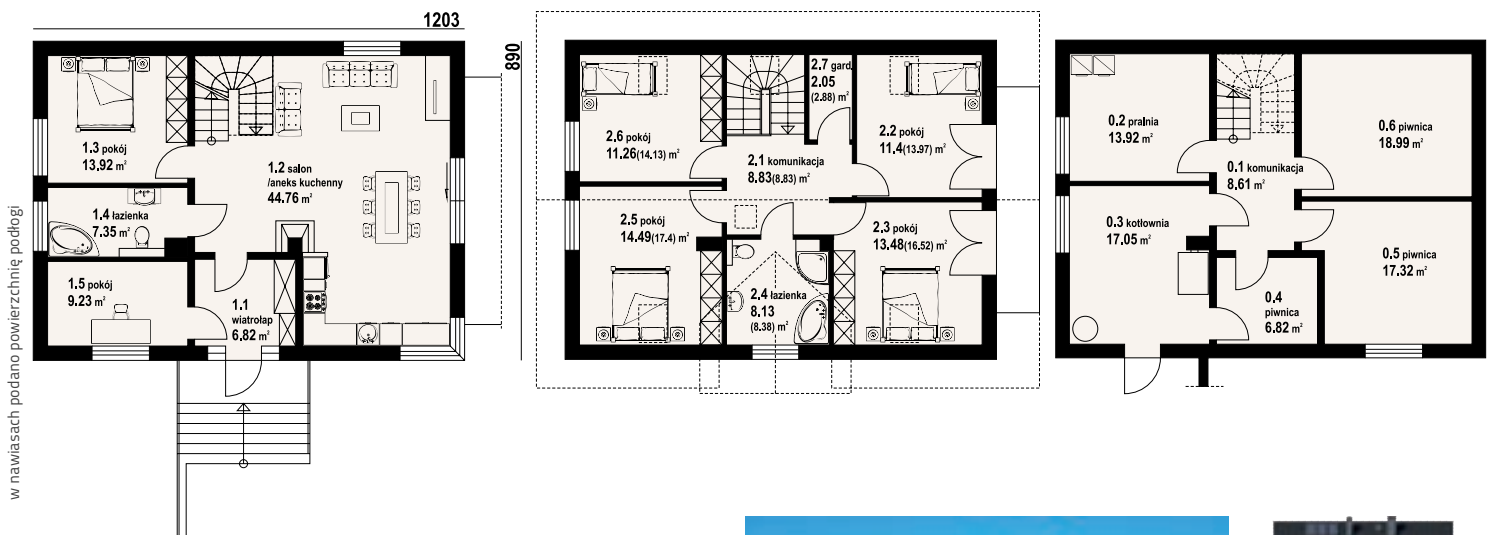
zeskanuj kod QR aby wyświetlić kartę projektu online



Więcej informacji o tym projekcie na: [www.dom-projekt.pl/1353](http://www.dom-projekt.pl/1353)  
 tel. 12 274 08 22 tel. 609 512 803 [biuro@dom-projekt.pl](mailto:biuro@dom-projekt.pl)

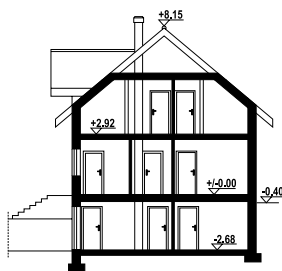


autorzy: arch. Władysław Piwowarczyk, artysta malarz Kinga Piwowarczyk



Dom z poddaszem użytkowym. Podpiwniczony. Na parterze salon z aneksem kuchennym, wyjściem na taras i schodami na poddasze. Dwa pokoje, wiatrołap, łazienka. Na poddaszu cztery pokoje, łazienka, komunikacja, garderoba oraz balkon dostępny z dwóch pokoi. W podpiwniczeniu komunikacja, trzy piwnice, pralnia i kotłownia.

powierzchnia użytkowa	149,67 m <sup>2</sup>
+część gosp.	84,76 m <sup>2</sup>
powierzchnia zabudowy	108,32 m <sup>2</sup>
kubatura	724 m <sup>3</sup>
kąt nachylenia dachu	40°
wys. kalenicy	10,88 m
min. wymiary działki	20,23x16,92 m



żarowo 39 m - inny widok



żarowo 39 m - odbicie lustrzane



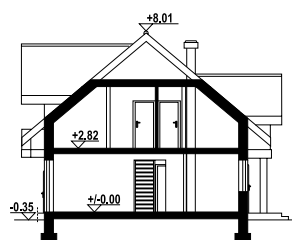
**Ściany zewnętrzne:** pustaki ceramiczne + styropian  
**Strop:** płyta żelbetowa  
**Pokrycie dachu:** dachówka ceramiczna  
**Typ ogrzewania:** kocioł gazowy lub kocioł na paliwo stałe





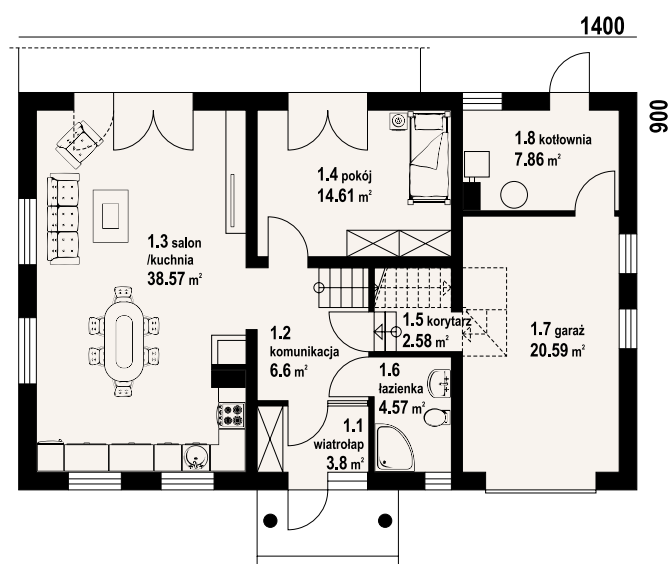


Dom z poddaszem użytkowym. Na parterze salon z kuchnią, kominkiem oraz wyjściem na taras. Pokój, komunikacja, wiatrołap, łazienka, korytarz, garaż, kotłownia. Na poddaszu cztery pokoje, dwie łazienki, pomieszczenie gospodarcze, garderoba oraz balkon.



148,99 m<sup>2</sup>  
34,71 m<sup>2</sup>  
129,2 m<sup>2</sup>  
714,3 m<sup>3</sup>  
40°  
8,36 m  
22x18 m

**Typ ogrzewania:** kocioł gazowy lub kocioł na paliwo stałe



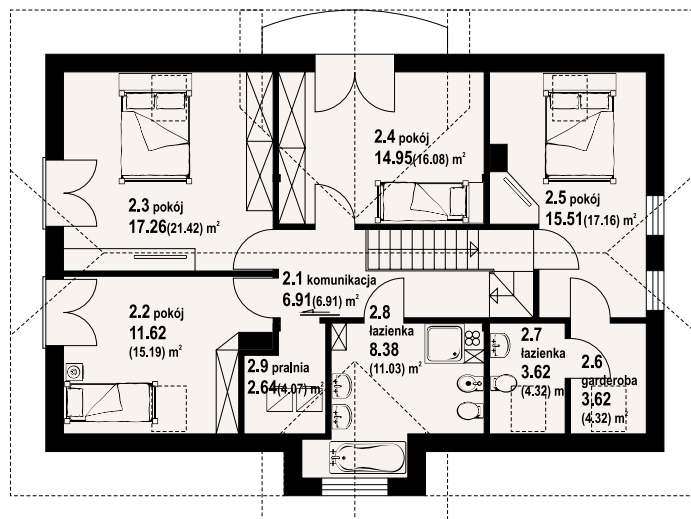
.....  
w nawiasach podano powierzchnię podłogi



firlejów - inny widok



firlejów - odbicie lustrzane



Więcej informacji o tym projekcie na: [www.dom-projekt.pl/1843](http://www.dom-projekt.pl/1843)  
tel. 12 274 08 22 tel. 609 512 803 [biuro@dom-projekt.pl](mailto:biuro@dom-projekt.pl)

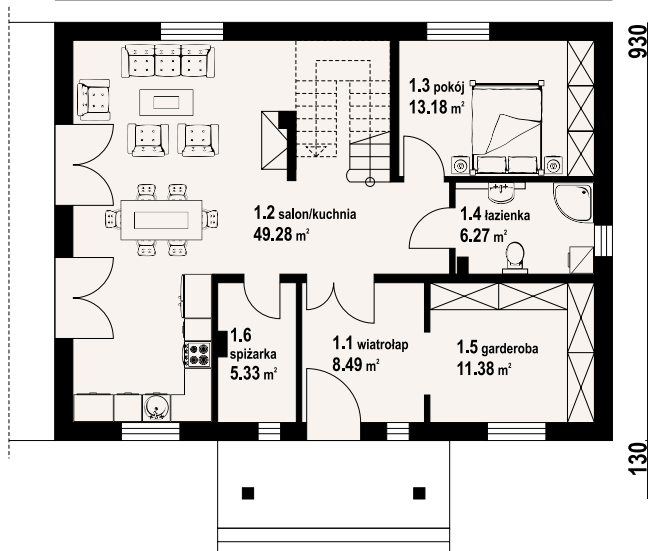


autorzy: arch. Władysław Piwowarczyk, artysta malarz Kinga Piwowarczyk

1240

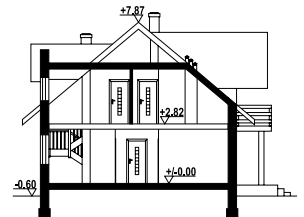
930

130



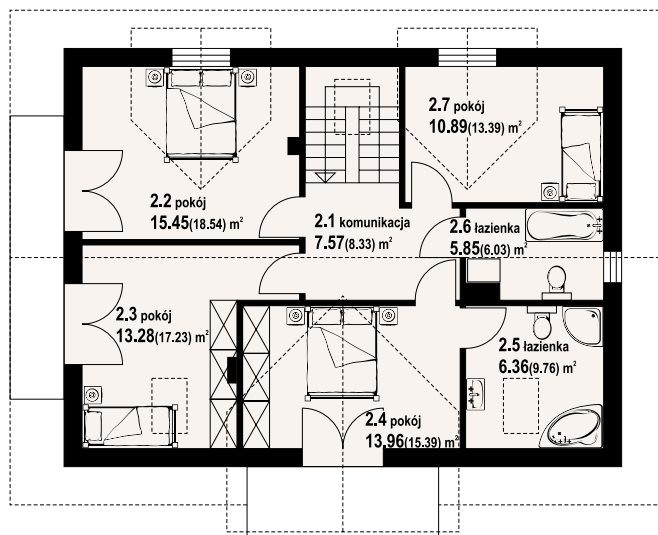
Dom z poddaszem. Duży salon z aneksem kuchennym, kominkiem, wyjściem na taras i schodami na poddasze. Pokój, łazienka, spiżarka, wiatrołap i garderoba. Na poddaszu cztery pokoje, dwie łazienki, dwa balkony i komunikacja. Zwarta bryła budynku i dach dwuspadowy sprzyjają szybkiej i taniej budowie i niskim kosztom eksploatacji.

powierzchnia użytkowa	150,58 m <sup>2</sup>
+część gosp.	16,71 m <sup>2</sup>
powierzchnia zabudowy	116 m <sup>2</sup>
kubatura	510 m <sup>3</sup>
kąt nachylenia dachu	40°
wys. kalenicy	8,47 m
min. wymiary działki	20,6x17,95 m



**Ściany zewnętrzne:** pustaki ceramiczne Porotherm + styropian  
**Strop:** płyta żelbetowa  
**Pokrycie dachu:** dachówka ceramiczna Koramic  
**Typ ogrzewania:** kocioł gazowy

w nawiasach podano powierzchnię podłogi



karowice m1x - inny widok



karowice m1x - odbicie lustrzane

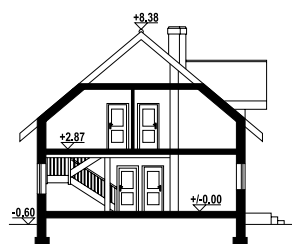






autorzy: arch. Władysław Piwowarczyk, artysta malarz Kinga Piwowarczyk

Dom z poddaszem użytkowym. Na parterze przestronny salon tworzy wspólną przestrzeń z aneksem kuchennym. W salonie kominek z możliwością rozprzodzenia ciepła. Na parterze także pokój oraz wydzielona kotłownia. Na poddaszu cztery sypialnie i łazienka.



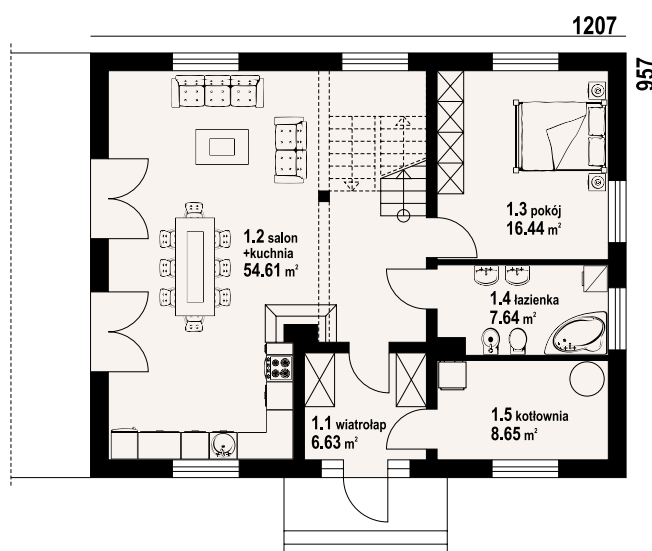
powierzchnia użytkowa	160,55 m <sup>2</sup>
+część gosp.	8,65 m <sup>2</sup>
powierzchnia zabudowy	115,51 m <sup>2</sup>
kubatura	570 m <sup>3</sup>
kąt nachylenia dachu	40°
wys. kalenicy	8,95 m
min. wymiary działki	20x17,5 m

Ściany zewnętrzne: bloczki z betonu komórkowego H+H + styropian+tynek

Strop: płyta żelbetowa

Pokrycie dachu: dachówka ceramiczna

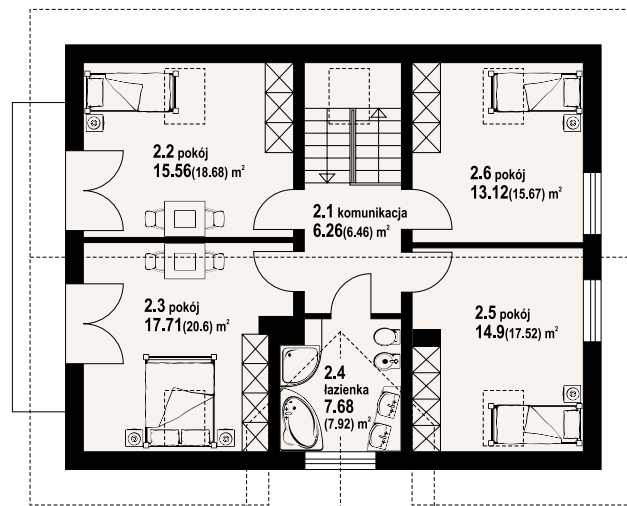
Typ ogrzewania: kocioł gazowy lub kocioł na paliwo stałe



żarnowiec plus - inny widok



żarnowiec plus - odbicie lustrzane



w nawiasach podano powierzchnię podłogi

Warianty i projekty podobne dostępne na stronie [www.dom-projekt.pl](http://www.dom-projekt.pl)

zeskanuj kod QR aby wyświetlić kartę projektu online

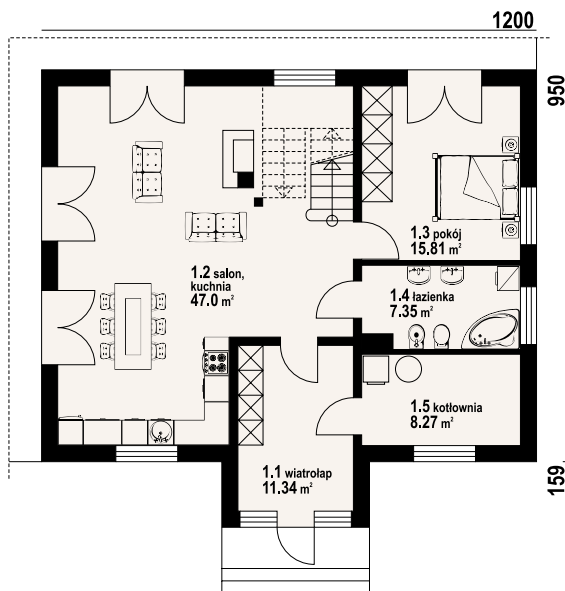


Więcej informacji o tym projekcie na: [www.dom-projekt.pl/305](http://www.dom-projekt.pl/305)  
tel. 12 274 08 22 tel. 609 512 803 [biuro@dom-projekt.pl](mailto:biuro@dom-projekt.pl)

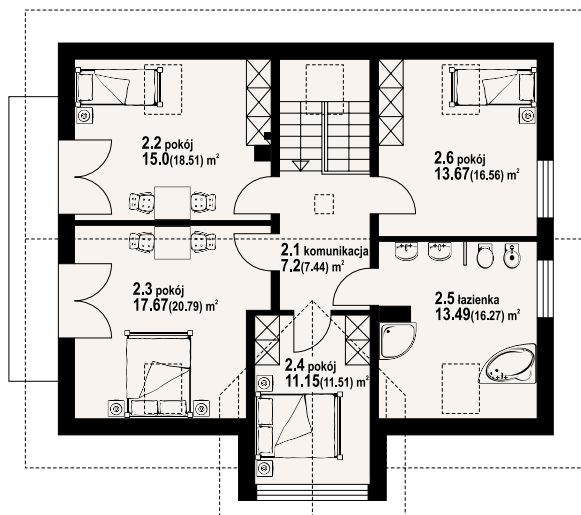




autorzy: arch. Władysław Piwowarczyk, artysta malarz Kinga Piwowarczyk

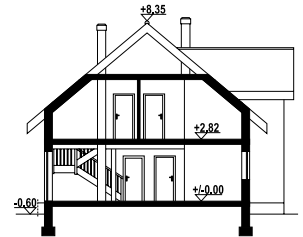


w nawiasach podano powierzchnię podłogi



Wygodny dom parterowy z poddaszem mieszkalnym. Sześć pokoi, dwie łazienki. Duży salon z aneksem kuchennym, kominkiem, wyjściem na taras i schodami na poddasze. Pokój z wyjściem do ogrodu. Łazienka, kotłownia i duży wiatrołap. Na poddaszu cztery pokoje i duża łazienka. Dwa pokoje mają balkon. Zwarta bryła budynku umożliwia szybką budowę i niskie koszty eksploatacji.

powierzchnia użytkowa	159,66 m <sup>2</sup>
+część gosp.	8,27 m <sup>2</sup>
powierzchnia zabudowy	119,69 m <sup>2</sup>
kubatura	592,57 m <sup>3</sup>
kąt nachylenia dachu	40°
wys. kalenicy	8,95 m
min. wymiary działki	20x19,09 m



**Ściany zewnętrzne:** bloczki z betonu komórkowego H+H  
**Strop:** płyta żelbetowa  
**Pokrycie dachu:** dachówka ceramiczna  
**Typ ogrzewania:** kocioł gazowy lub kocioł na paliwo stałe



żarnowiec 3 plus - inny widok



żarnowiec 3 plus - odbicie lustrzane



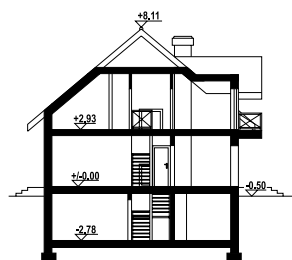


# chroślice 13

161,95 m<sup>2</sup>  
z kotłownią

autorzy: arch. Władysław Piwowarczyk, artysta malarz Kinga Piwowarczyk

Dom z poddaszem użytkowym. Podpiwniczony. Na parterze salon z kominkiem, wyjściem na zadaszony taras oraz przejściem do kuchni. Kuchnia z jadalnią, pokój, komunikacja, łazienka, wiatrołap. Na poddaszu cztery pokoje, łazienka, komunikacja oraz balkon. W podpiwniczeniu garaż, piwnica, komunikacja, pomieszczenie gospodarcze, kotłownia, łazienka gospodarcza.



powierzchnia użytkowa	161,95 m <sup>2</sup>
+część gosp.	92,59 m <sup>2</sup>
powierzchnia zabudowy	120 m <sup>2</sup> +30 m <sup>2</sup>
kubatura	988,6 m <sup>3</sup>
kąt nachylenia dachu	40°
wys. kalenicy	8,61 m
min. wymiary działki	20,5x18 m

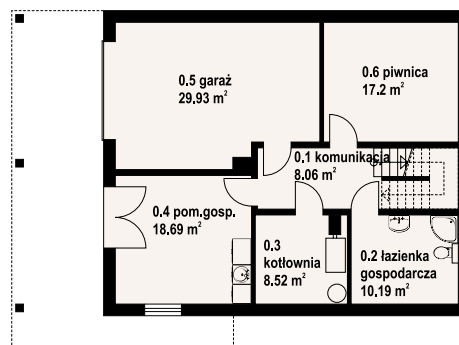
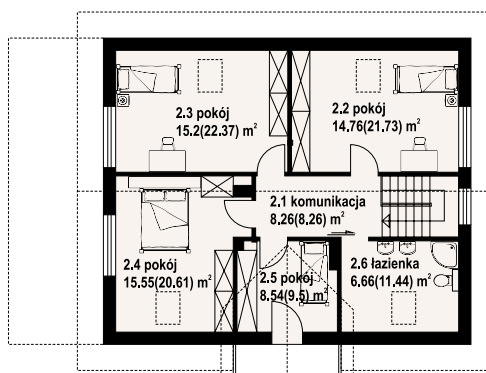
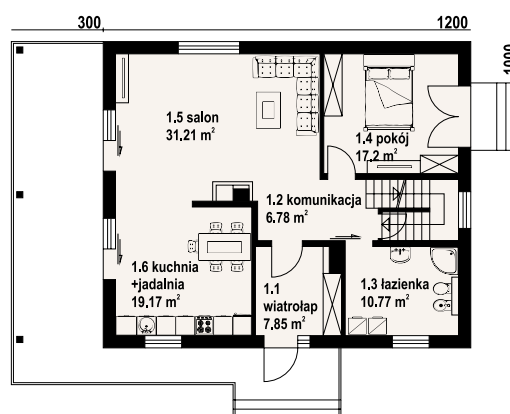
Ściany zewnętrzne: pustaki ceramiczne + styropian  
Strop: płyta żelbetowa  
Pokrycie dachu: dachówka ceramiczna  
Typ ogrzewania: kocioł gazowy lub kocioł na paliwo stałe



chroślice 13 - inny widok



chroślice 13 - odbicie lustrzane



w nawiasach podano powierzchnię podłogi

Warianty i projekty podobne dostępne na stronie [www.dom-projekt.pl](http://www.dom-projekt.pl)

zeskanuj kod QR aby wyświetlić kartę projektu online

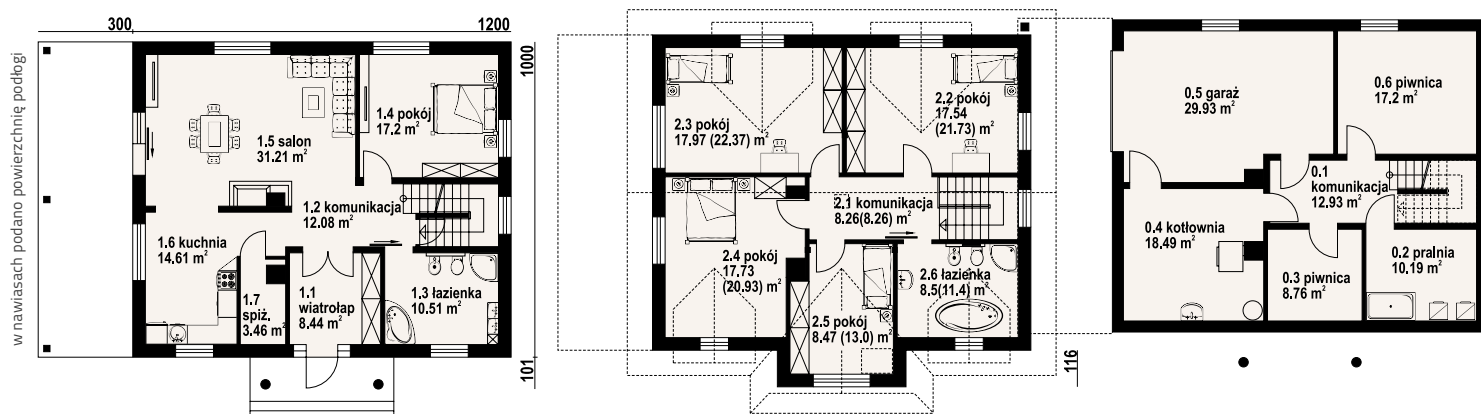


Więcej informacji o tym projekcie na: [www.dom-projekt.pl/1671](http://www.dom-projekt.pl/1671)  
tel. 12 274 08 22 tel. 609 512 803 [biuro@dom-projekt.pl](mailto:biuro@dom-projekt.pl)



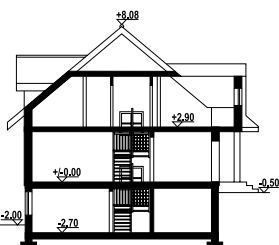


autorzy: arch. Władysław Piwowarczyk, artysta malarz Kinga Piwowarczyk



Funkcjonalny dom, doskonały dla osób szukających projektu na działkę ze spadkiem terenu. Na parterze do dyspozycji salon z wygodną kuchnią i spiżarką, dodatkowy pokój, oraz łazienka. Na poddaszu przewidziano cztery dobrze doświetlone sypialnie i łazienkę. Zaplecze gospodarcze domu zlokalizowano w piwnicy.

powierzchnia użytkowa 175,98 m<sup>2</sup>  
 +część gosp. 97,5 m<sup>2</sup>  
 powierzchnia zabudowy 124,74 m<sup>2</sup>  
 kubatura 996,2 m<sup>3</sup>  
 kąt nachylenia dachu 40°  
 wys. kalenicy 8,58 m  
 min. wymiary działki 20,5x19,16 m



**Ściany zewnętrzne:** pustaki ceramiczne + styropian  
**Strop:** płyta żelbetowa  
**Pokrycie dachu:** blachodachówka  
**Typ ogrzewania:** kocioł gazowy lub kocioł na paliwo stałe



chroślice - inny widok



chroślice - odbicie lustrzane







autorzy: arch. Władysław Piwowarczyk, artysta malarz Kinga Piwowarczyk

Dom z poddaszem. Duży salon z aneksem kuchennym, kominkiem, wyjściem na taras i schodami na poddasze. Pokój, łazienka, wiatrołap. Na poddaszu cztery pokoje, łazienka, garderoba, komunikacja i dwa balkony. Zwarte bryła budynku i dach dwuspadowy sprzyjają taniej i szybkiej budowie i niskim kosztom eksploatacji.



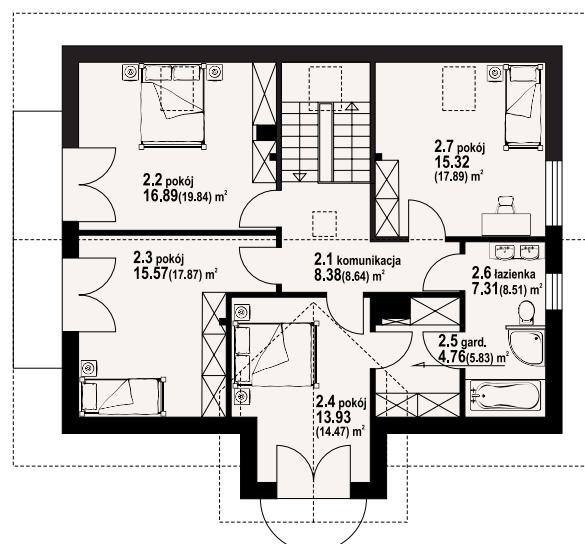
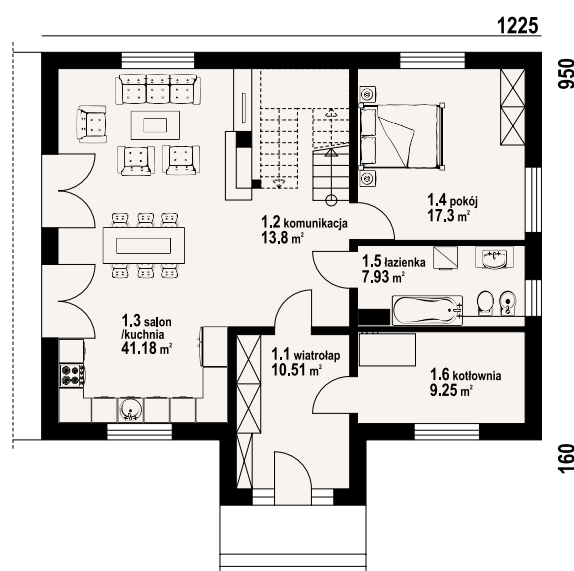
powierzchnia użytkowa	168,12 m <sup>2</sup>
+część gosp.	14,01 m <sup>2</sup>
powierzchnia zabudowy	122,1 m <sup>2</sup>
kubatura	620 m <sup>3</sup>
kąt nachylenia dachu	40°
wys. kalenicy	9,22 m
min. wymiary działki	20,45x19,4 m

Ściany zewnętrzne: pustaki ceramiczne + styropian

Strop: płyta żelbetowa

Pokrycie dachu: dachówka ceramiczna

Typ ogrzewania: kocioł gazowy lub kocioł na paliwo stałe



w nawiasach podano powierzchnię podłogi



żarnowo mk - inny widok



żarnowo mk - odbicie lustrzane

Warianty i projekty podobne dostępne na stronie [www.dom-projekt.pl](http://www.dom-projekt.pl)

zeskanuj kod QR aby wyświetlić kartę projektu online

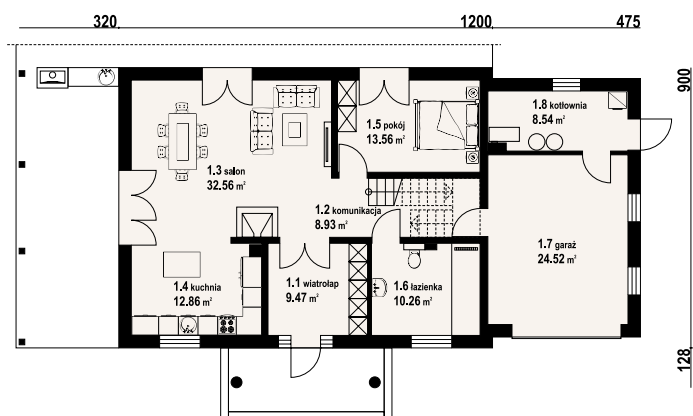


Więcej informacji o tym projekcie na: [www.dom-projekt.pl/1177](http://www.dom-projekt.pl/1177)  
tel. 12 274 08 22 tel. 609 512 803 [biuro@dom-projekt.pl](mailto:biuro@dom-projekt.pl)



autorzy: arch. Władysław Piwowarczyk, artysta malarz Kinga Piwowarczyk

Wygodny dom z poddaszem. Duży salon z aneksem kuchennym, kominkiem i wyjściem na zadaszony taras. Pokój, łazienka, wiatrołap, komunikacja, garaż i kotłownia. Na poddaszu cztery pokoje, łazienka, komunikacja.

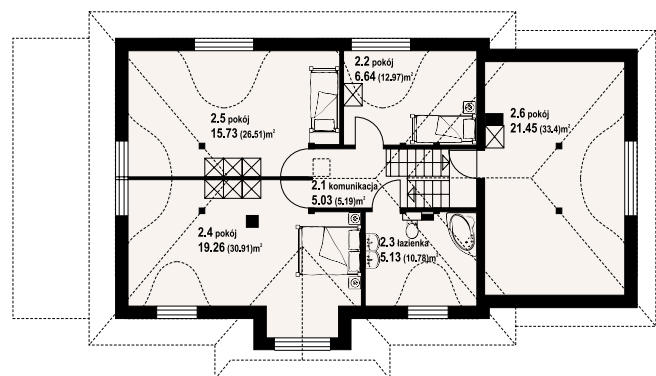


powierzchnia użytkowa  
+część gosp.  
powierzchnia zabudowy  
kubatura  
kąt nachylenia dachu  
wys. kalenicy  
min. wymiary działki

160,88 m<sup>2</sup>  
33,06 m<sup>2</sup>  
147,45 m<sup>2</sup>  
673 m<sup>3</sup>  
40°  
8 m  
27,04x17,8 m



**Ściany zewnętrzne:** pustaki ceramiczne + styropian  
**Strop:** płyta żelbetowa  
**Pokrycie dachu:** dachówka gontopodobna Gerard Corona  
**Typ ogrzewania:** kocioł gazowy lub kocioł na paliwo stałe



w nawiasach podano powierzchnię podłogi



chmielniki m11 - inny widok



chmielniki m11 - odbicie lustrzane





autorzy: arch. Władysław Piwowarczyk, artysta malarz Kinga Piwowarczyk

Nowoczesny dom parterowy którego głównym pomieszczeniem jest przestronny, słoneczny salon z kominkiem i wyjściem na taras. Z salonu dostępny aneks kuchenny ze spiżarką. Cztery sypialnie, dwie łazienki, garderoba oraz kotłownia doskonale uzupełniają program funkcjonalny domu.



powierzchnia użytkowa	154,19 m <sup>2</sup>
+część gosp.	14,69 m <sup>2</sup>
powierzchnia zabudowy	212 m <sup>2</sup>
kubatura	873,27 m <sup>3</sup>
kąt nachylenia dachu	30°
wys. kalenicy	6,58 m
min. wymiary działki	24x25 m

Ściany zewnętrzne: pustaki ceramiczne + styropian

Strop: płyta żelbetowa

Pokrycie dachu: dachówka ceramiczna

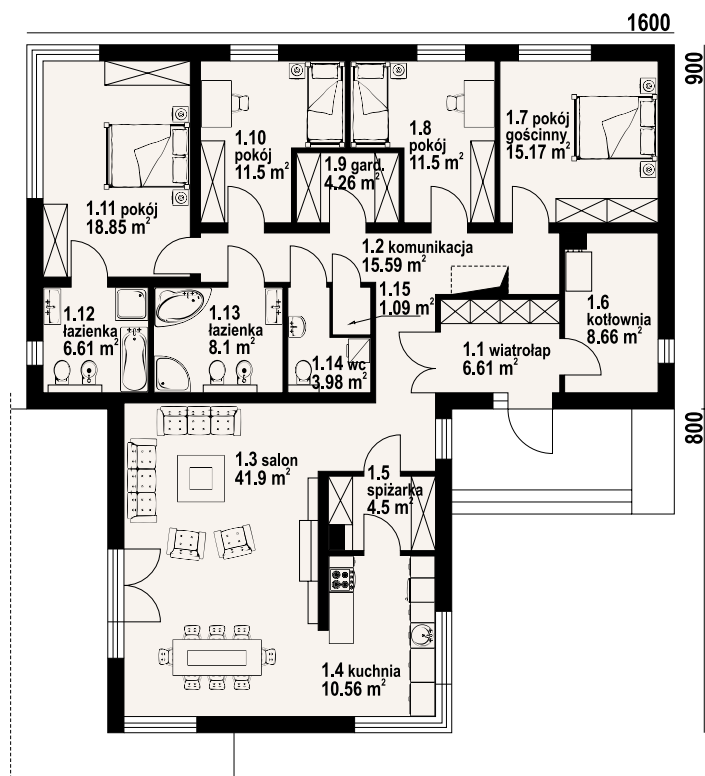
Typ ogrzewania: kocioł gazowy lub na pellet



amodowo duże - inny widok



amodowo duże - odbicie lustrzane



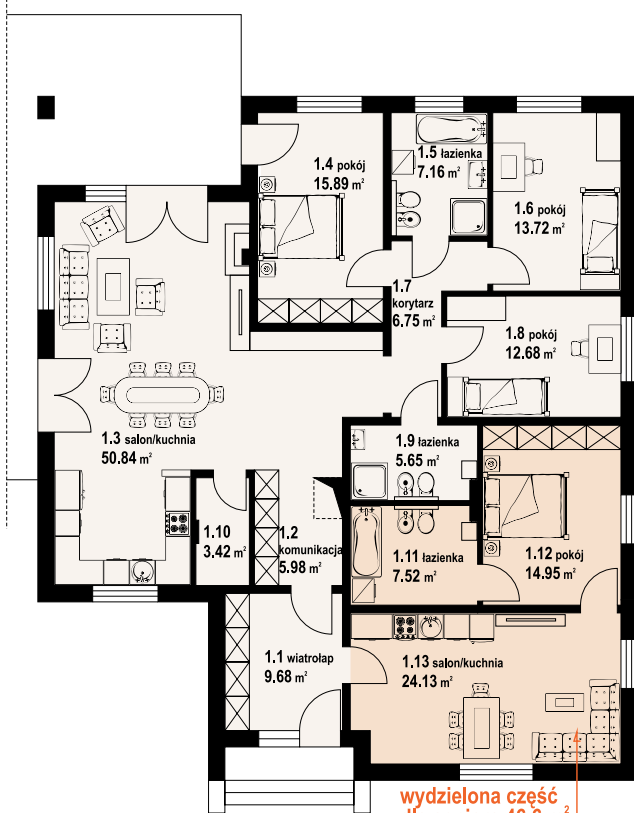


autorzy: arch. Władysław Piwowarczyk, artysta malarz Kinga Piwowarczyk

Dom parterowy w wydzieloną część mieszkalną przeznaczoną dla seniora. Duży salon z aneksem kuchennym, kominkiem i wyjściem na taras. Trzy pokoje, dwie łazienki, korytarz, komunikacja, spiżarka i wiatrołap. W części dla seniora: salon z aneksem kuchennym, pokój i łazienka.

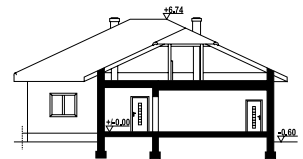
1468

1675



wydzielona część  
dla seniora 46.6 m<sup>2</sup>

powierzchnia użytkowa	174,72 m <sup>2</sup>
+część gosp.	3,54 m <sup>2</sup>
powierzchnia zabudowy	227,62 m <sup>2</sup>
kubatura	980 m <sup>3</sup>
kąt nachylenia dachu	25°
wys. kalenicy	7,34 m
min. wymiary działki	22,68x24,75 m



**Ściany zewnętrzne:** pustaki ceramiczne + styropian  
**Strop:** płyta żelbetowa  
**Pokrycie dachu:** dachówka ceramiczna lub blachodachówka  
**Typ ogrzewania:** kocioł gazowy lub kocioł na paliwo stałe



arkowo+senior - inny widok



arkowo+senior - odbicie lustrzane







autorzy: arch. Władysław Piwowarczyk, artysta malarz Kinga Piwowarczyk

Dom z poddaszem użytkowym. Na parterze duży salon z aneksem kuchennym, kominkiem oraz wyjściem na taras. Pokój, łazienka, kotłownia, wiatrołap, spiżarka i komunikacja. Na poddaszu cztery pokoje (jeden z własną łazienką oraz garderobą), łazienka i komunikacja. Dwa balkony. Zwarta bryła budynku oraz dach dwuspadowy sprzyjają szybkiej i taniej budowie oraz niskim kosztom eksploatacji.



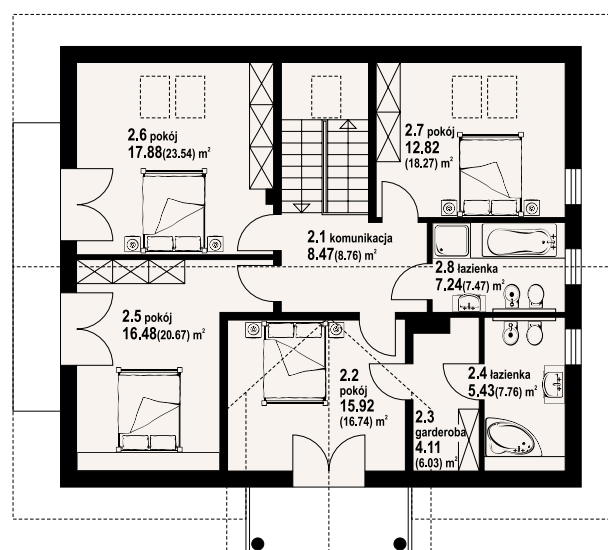
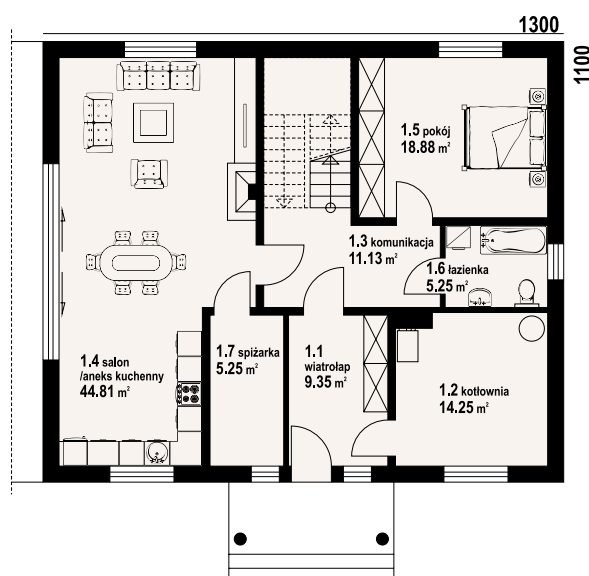
powierzchnia użytkowa	173,66 m <sup>2</sup>
+część gosp.	25,3 m <sup>2</sup>
powierzchnia zabudowy	143,12 m <sup>2</sup>
kubatura	780 m <sup>3</sup>
kąt nachylenia dachu	38°
wys. kalenicy	9,15 m
min. wymiary działki	21,2x19,7 m

Ściany zewnętrzne: pustaki ceramiczne Porotherm + styropian

Strop: płyta żelbetowa

Pokrycie dachu: dachówka ceramiczna

Typ ogrzewania: kocioł gazowy lub kocioł na paliwo stałe



w nawiasach podano powierzchnię podłogi



darłowo a1m - inny widok



darłowo a1m - odbicie lustrzane

Warianty i projekty podobne dostępne na stronie [www.dom-projekt.pl](http://www.dom-projekt.pl)

zeskanuj kod QR aby wyświetlić kartę projektu online



Więcej informacji o tym projekcie na: [www.dom-projekt.pl/1555](http://www.dom-projekt.pl/1555)  
tel. 12 274 08 22 tel. 609 512 803 [biuro@dom-projekt.pl](mailto:biuro@dom-projekt.pl)

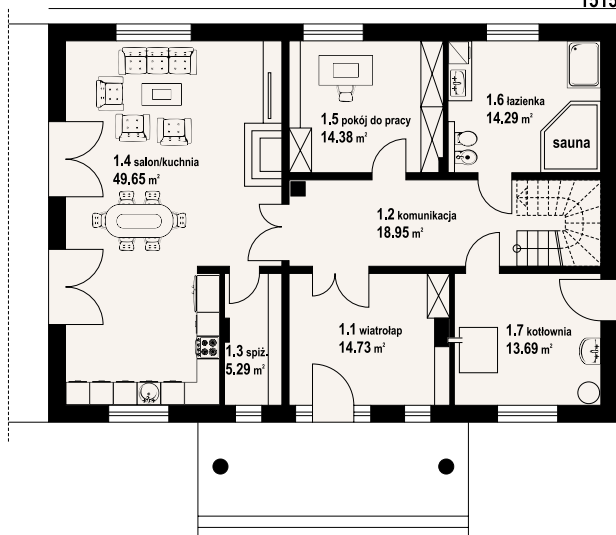




autorzy: arch. Władysław Piwowarczyk, artysta malarz Kinga Piwowarczyk

1515

1060



Dom z poddaszem. Duży salon z aneksem kuchennym, kominkiem i wyjściem na taras. Pokój do pracy, łazienka, komunikacja, wiatrołap i kotłownia. Na poddaszu pokój z własną łazienką i garderobą, dwa inne pokoje, łazienka, komunikacja i balkon. Instalacja solarna.

powierzchnia użytkowa	199,42 m <sup>2</sup>
+część gosp.	27,78 m <sup>2</sup>
powierzchnia zabudowy	170,19 m <sup>2</sup>
kubatura	940,23 m <sup>3</sup>
kąt nachylenia dachu	42°
wys. kalenicy	9,18 m
min. wymiary działki	23,15x20,1 m



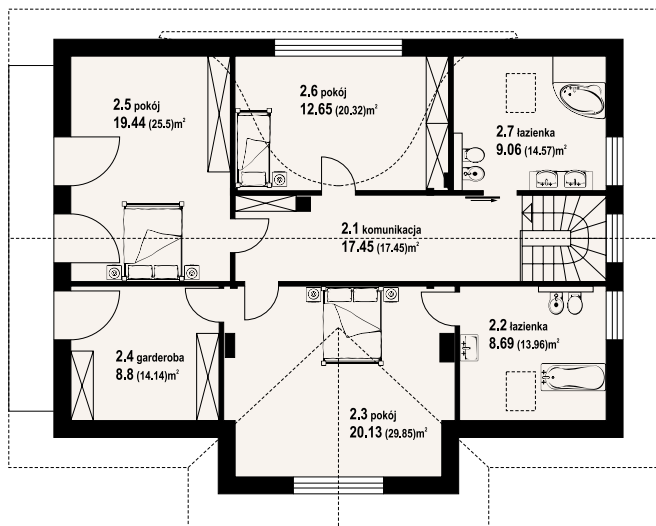
Ściany zewnętrzne: pustaki ceramiczne + styropian

Strop: płyta żelbetowa

Pokrycie dachu: dachówka ceramiczna lub blachodachówka

Typ ogrzewania: kocioł gazowy lub kocioł na paliwo stałe

w nawiasach podano powierzchnię podłogi



podszarnie 1 mk - inny widok



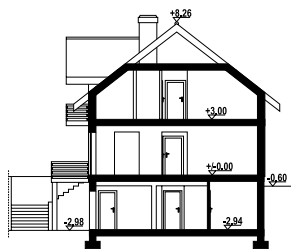
podszarnie 1 mk - odbicie lustrzane





autorzy: arch. Władysław Piwowarczyk, artysta malarz Kinga Piwowarczyk

Dom z podpiwniczeniem i poddaszem mieszkalnym. Możliwość wyodrębnienia samodzielnego mieszkania na parterze i samodzielnego na poddaszu. W piwnicach pomieszczenia gospodarcze (możliwy garaż na dwa samochody). Na parterze salon, kuchnia, dwa pokoje, łazienka, wiatrołap i komunikacja. Na poddaszu salon z aneksem kuchennym, trzy pokoje, łazienka, garderoba i komunikacja.



powierzchnia użytkowa	175,12 m <sup>2</sup>
+część gosp.	95,92 m <sup>2</sup>
powierzchnia zabudowy	128,25 m <sup>2</sup>
kubatura	1125,39 m <sup>3</sup>
kąt nachylenia dachu	38°
wys. kalenicy	8,86 m
min. wymiary działki	21,5x23,95 m

Ściany zewnętrzne: pustaki ceramiczne + styropian

Strop: płyta żelbetowa

Pokrycie dachu: dachówka ceramiczna

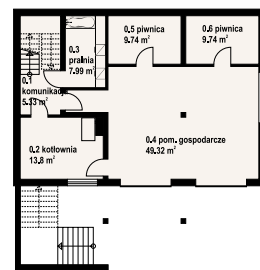
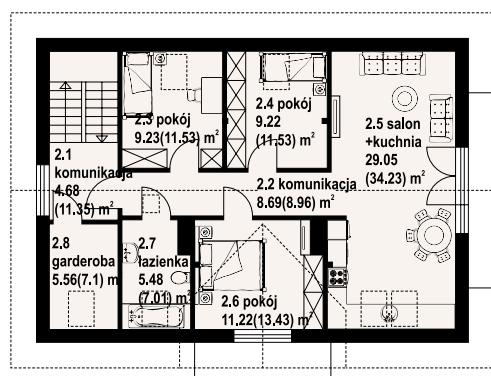
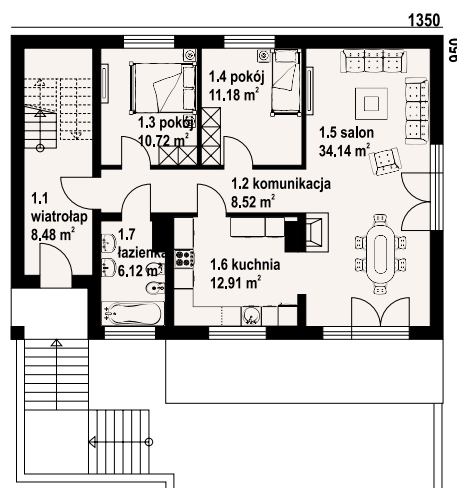
Typ ogrzewania: kocioł gazowy lub kocioł na paliwo stałe



osina 44 - inny widok



osina 44 - odbicie lustrzane



w nawiasach podano powierzchnię podłogi

Warianty i projekty podobne dostępne na stronie [www.dom-projekt.pl](http://www.dom-projekt.pl)

zeskanuj kod QR aby wyświetlić kartę projektu online



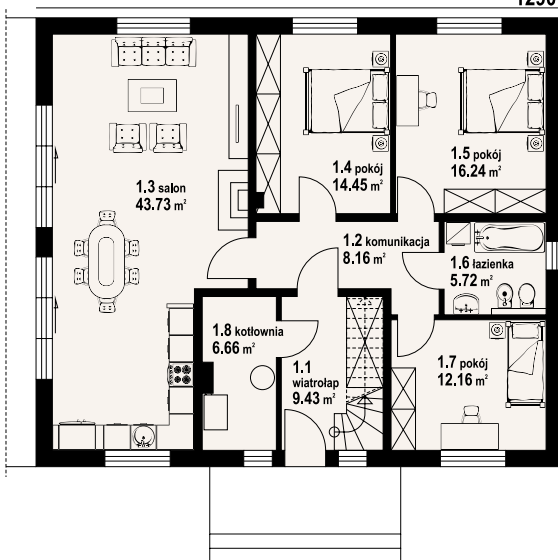
Więcej informacji o tym projekcie na: [www.dom-projekt.pl/683](http://www.dom-projekt.pl/683)  
tel. 12 274 08 22 tel. 609 512 803 [biuro@dom-projekt.pl](mailto:biuro@dom-projekt.pl)



autorzy: arch. Władysław Piwowarczyk, artysta malarz Kinga Piwowarczyk

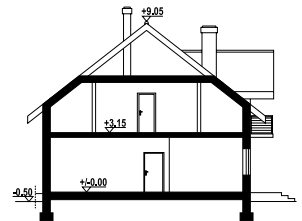
1290

1100



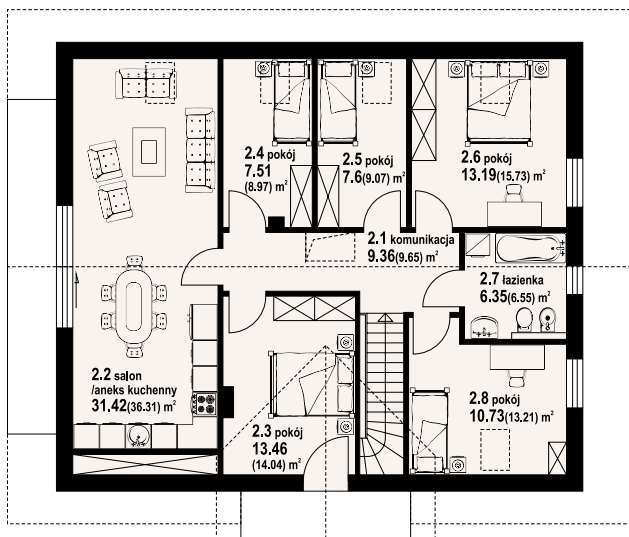
Dom z poddaszem użytkowym. Na parterze duży salon z aneksem kuchennym, kominkiem oraz wyjściem na taras. Trzy pokoje, łazienka, komunikacja, wiatrołap, kotłownia. W wiatrołapie schody na poddasze. Na poddaszu salon z aneksem kuchennym oraz wyjściem na balkon, pięć pokoi, łazienka, komunikacja. Poddasze jest samodzielnym mieszkaniem.

powierzchnia użytkowa	208,55 m <sup>2</sup>
+część gosp.	6,66 m <sup>2</sup>
powierzchnia zabudowy	141,9 m <sup>2</sup>
kubatura	705 m <sup>3</sup>
kąt nachylenia dachu	38°
wys. kalenicy	9,55 m
min. wymiary działki	20,9x19 m



**Ściany zewnętrzne:** pustaki ceramiczne + styropian  
**Strop:** płyta żelbetowa  
**Pokrycie dachu:** dachówka ceramiczna  
**Typ ogrzewania:** kocioł gazowy lub na pellet

w nawiasach podano powierzchnię podłogi



andrzejówka 22m - inny widok



andrzejówka 22m - odbicie lustrzane





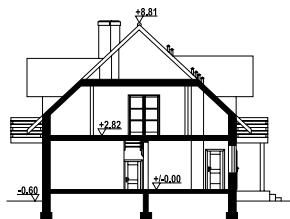
# miechów 3gg

202,67 m<sup>2</sup>

z garażem

autorzy: arch. Władysław Piwowarczyk, artysta malarz Kinga Piwowarczyk

Wygodny dom z dwoma garażami. Duży salon z aneksem kuchennym, kominkiem i wyjściem na taras. Dwa pokoje, łazienka, spiżarka, wiatrołap i komunikacja. Garaż na dwa samochody, kotłownia, pomieszczenie gospodarcze. Na poddaszu cztery pokoje, garderoba, łazienka, korytarz i trzy balkony.



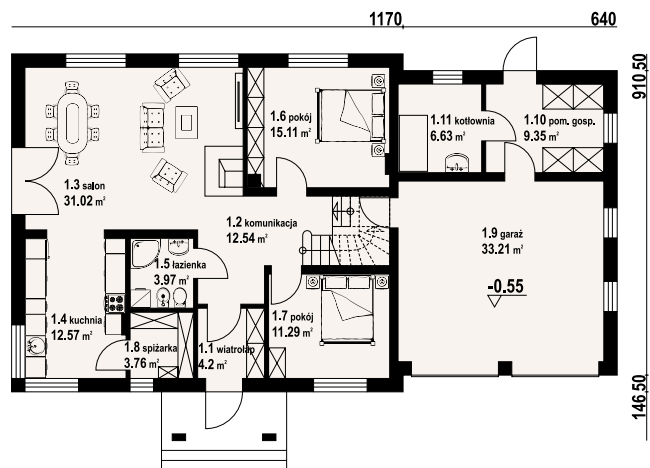
powierzchnia użytkowa	202,67 m <sup>2</sup>
+część gosp.	62,92 m <sup>2</sup>
powierzchnia zabudowy	176,41 m <sup>2</sup>
kubatura	880 m <sup>3</sup>
kąt nachylenia dachu	43°
wys. kalenicy	9,41 m
min. wymiary działki	26,3x18,95 m

Ściany zewnętrzne: pustaki ceramiczne + styropian

Strop: płyta żelbetowa

Pokrycie dachu: dachówka ceramiczna

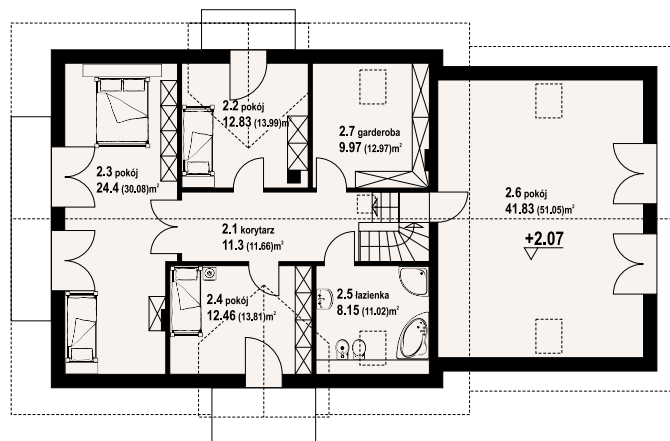
Typ ogrzewania: kocioł gazowy lub kocioł na paliwo stałe



miechów 3gg - inny widok



miechów 3gg - odbicie lustrzane



w nawiasach podano powierzchnię podłogi

Warianty i projekty podobne dostępne na stronie [www.dom-projekt.pl](http://www.dom-projekt.pl)

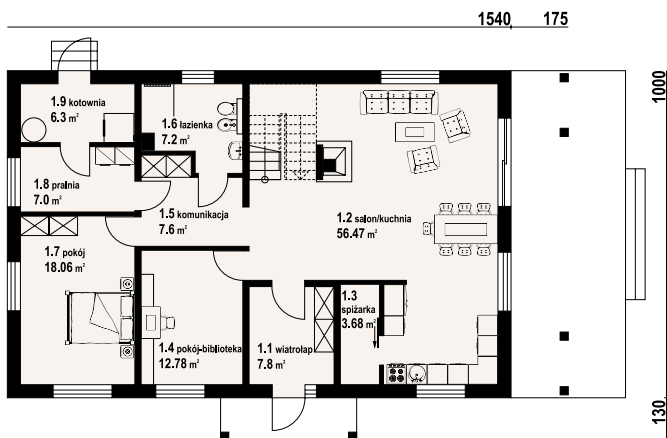
zeskanuj kod QR aby wyświetlić kartę projektu online



Więcej informacji o tym projekcie na: [www.dom-projekt.pl/1075](http://www.dom-projekt.pl/1075)  
tel. 12 274 08 22 tel. 609 512 803 [biuro@dom-projekt.pl](mailto:biuro@dom-projekt.pl)



autorzy: arch. Władysław Piwowarczyk, artysta malarz Kinga Piwowarczyk



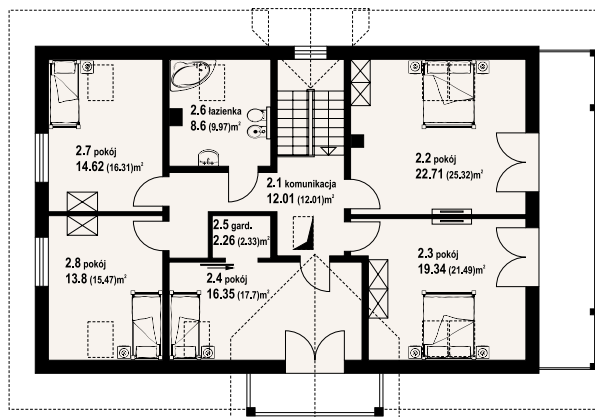
Dom z poddaszem. Duży salon z aneksem kuchennym, kominkiem, wyjściem na zadaszony taras i schodami na poddasze. Dwa pokoje, łazienka, wiatrołap, komunikacja, spiżarka, pralnia i kotłownia. Na poddaszu pięć pokoi, łazienka, komunikacja, garderoba i dwa balkony.

powierzchnia użytkowa	217,34 m <sup>2</sup>
+część gosp.	19,24 m <sup>2</sup>
powierzchnia zabudowy	154,37 m <sup>2</sup>
kubatura	760 m <sup>3</sup>
kąt nachylenia dachu	38°
wys. kalenicy	8,96 m
min. wymiary działki	24,2x18,65 m



Ściany zewnętrzne: pustaki ceramiczne + styropian  
 Strop: płyta żelbetowa  
 Pokrycie dachu: dachówka ceramiczna  
 Typ ogrzewania: kocioł gazowy

w nawiasach podano powierzchnię podłogi



milicz 53m - inny widok



milicz 53m - odbicie lustrzane



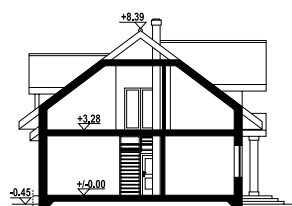


# chmielniki średnie 28

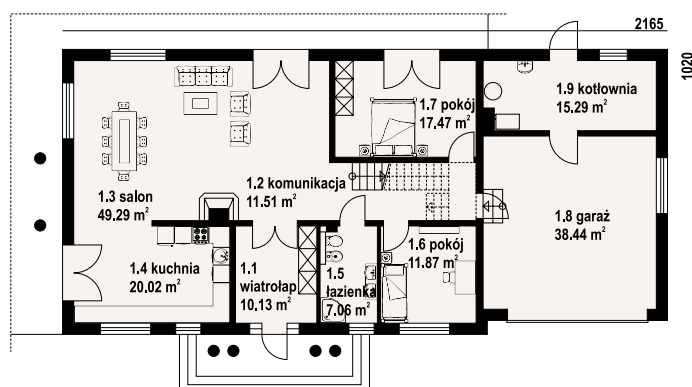
225,2 m<sup>2</sup>  
z kotłownią

autorzy: arch. Władysław Piwowarczyk, artysta malarz Kinga Piwowarczyk

Duży dom z poddaszem użytkowym. Na parterze duży salon z kominkiem oraz wyjściem na taras. Duża kuchnia. Dwa pokoje, łazienka, wiatrołap, komunikacja, garaż na dwa samochody oraz kotłownia. Na poddaszu cztery pokoje, garderoba, łazienka, komunikacja, pralnia oraz dwa balkony.



powierzchnia użytkowa 225,2 m<sup>2</sup>  
+część gosp. 93,86 m<sup>2</sup>  
powierzchnia zabudowy 218,56 m<sup>2</sup>  
kubatura 1120 m<sup>3</sup>  
kąt nachylenia dachu 37°  
wys. kalenicy 8,84 m  
min. wymiary działki 18,2x29,65 m



Ściany zewnętrzne: pustaki ceramiczne + styropian

Strop: płyta żelbetowa

Pokrycie dachu: dachówka ceramiczna

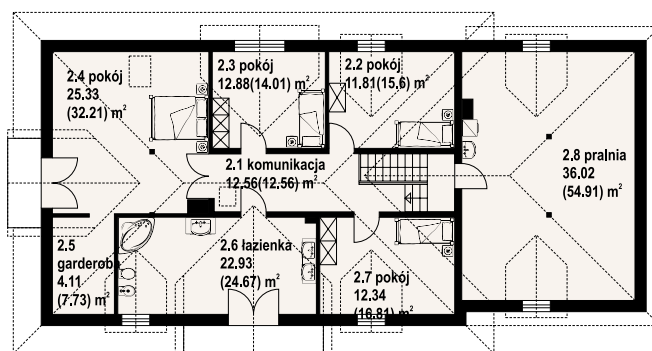
Typ ogrzewania: kocioł gazowy



chmielniki średnie 28 - inny widok



chmielniki średnie 28 - odbicie lustrzane



w nawiasach podano powierzchnię podłogi

Warianty i projekty podobne dostępne na stronie [www.dom-projekt.pl](http://www.dom-projekt.pl)

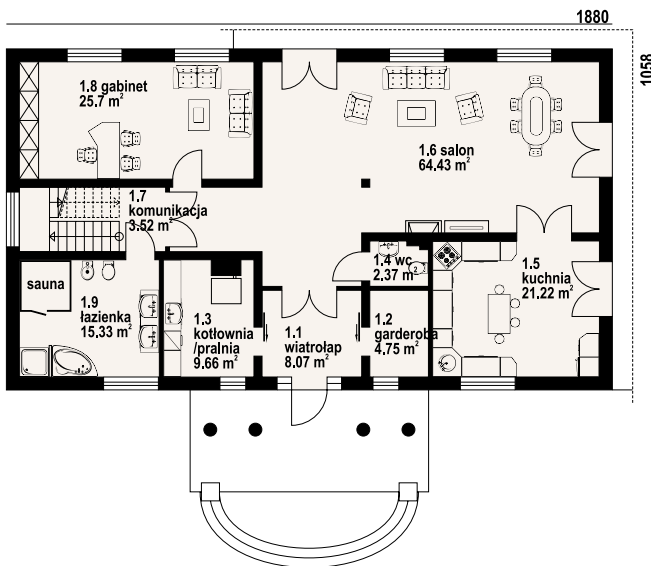
zeskanuj kod QR aby wyświetlić kartę projektu online



Więcej informacji o tym projekcie na: [www.dom-projekt.pl/1523](http://www.dom-projekt.pl/1523)  
tel. 12 274 08 22 tel. 609 512 803 [biuro@dom-projekt.pl](mailto:biuro@dom-projekt.pl)

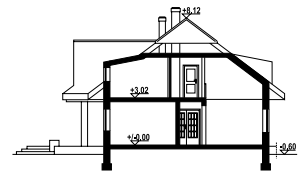


autorzy: arch. Władysław Piwowarczyk, artysta malarz Kinga Piwowarczyk

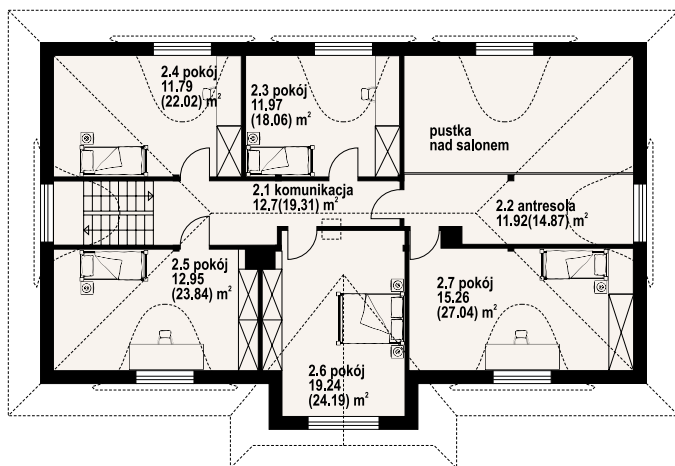


Duży, wygodny dom w technologii murowanej. Architektura domu nawiązuje do tradycji dworu polskiego. Centralnym miejscem jest salon z kominkiem, wyjściami na taras i do ogrodu i przejściem do kuchni. Gabinet, łazienka, kotłownia, garderoba, wc, wiatrołap. Na poddaszu antresola nad częścią salonu, pięć pokoi i komunikacja.

powierzchnia użytkowa	236,47 m <sup>2</sup>
+część gosp.	14,41 m <sup>2</sup>
powierzchnia zabudowy	205,46 m <sup>2</sup>
kubatura	1150,49 m <sup>3</sup>
kąt nachylenia dachu	37°
wys. kalenicy	8,72 m
min. wymiary działki	26,8x20 m



**Ściany zewnętrzne:** pustaki ceramiczne + styropian  
**Strop:** płyta żelbetowa  
**Pokrycie dachu:** dachówka gontopodobna Gerard Corona  
**Typ ogrzewania:** kocioł gazowy



chmielniki 22 - inny widok



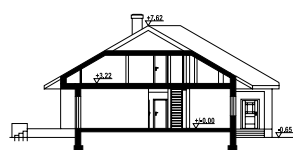
chmielniki 22 - odbicie lustrzane





autorzy: arch. Władysław Piwowarczyk, artysta malarz Kinga Piwowarczyk

Dom parterowy z poddaszem użytkowym. Na parterze duży salon z aneksem kuchennym, kominkiem i wyjściem na taras, cztery pokoje, łazienka, wc, pomieszczenie gospodarcze, garderoba, wiatrołap, garaż na dwa samochody, komunikacja i schody na poddasze. Na poddaszu dwa pokoje, łazienka, komunikacja i strych.



powierzchnia użytkowa	261 m <sup>2</sup>
+część gosp.	74,69 m <sup>2</sup>
powierzchnia zabudowy	288,4 m <sup>2</sup>
kubatura	1472,8 m <sup>3</sup>
kąt nachylenia dachu	30°
wys. kalenicy	8,57 m
min. wymiary działki	28x23,2 m

Ściany zewnętrzne: pustaki ceramiczne + styropian

Strop: płyta żelbetowa

Pokrycie dachu: dachówka ceramiczna

Typ ogrzewania: pompa ciepła+kominek

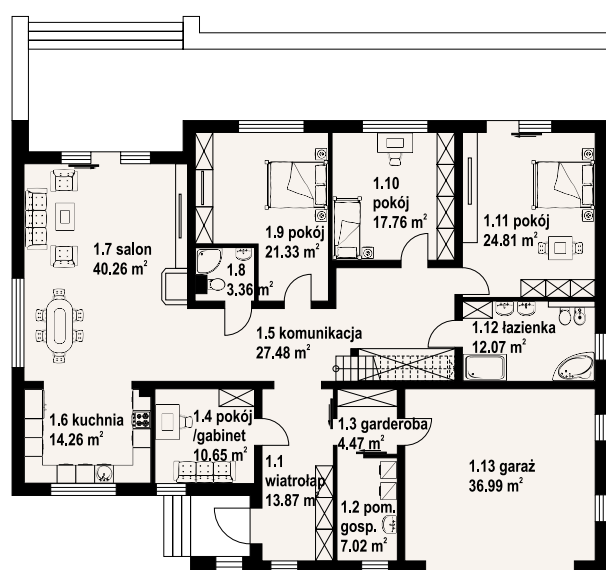


astronowo duże - inny widok



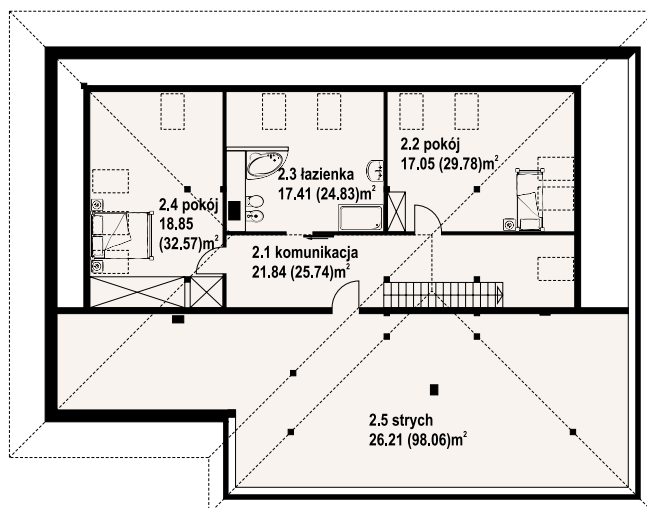
astronowo duże - odbicie lustrzane

2000



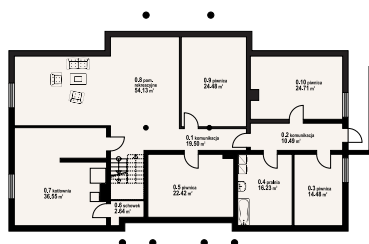
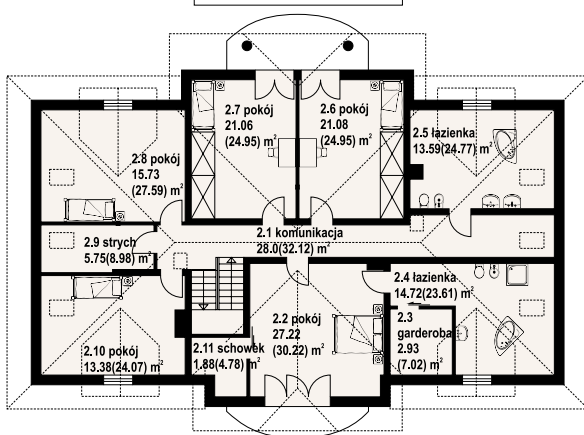
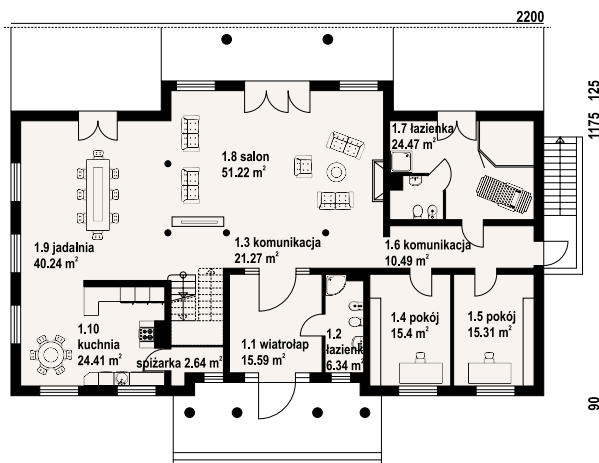
1520

w nawiasach podano powierzchnię podłogi



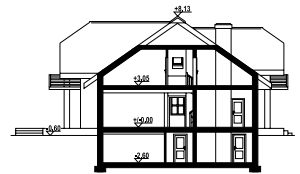


autorzy: arch. Władysław Piwowarczyk, artysta malarz Kinga Piwowarczyk



Duży, reprezentacyjny dom z poddaszem i podpiwniczeniem. Ośiem pokoi, cztery łazienki. Na parterze funkcje dzienne, na poddaszu sypialnie, w piwnicach funkcje gospodarcze. Salon, jadalnia i kuchnia mają łącznie 115,87 m<sup>2</sup>. Z salonu wyjścia na taras i do ogrodu. Z łazienki i sauny wyjście na taras. Trzy pokoje poddasza mają balkon.

powierzchnia użytkowa	382,09 m <sup>2</sup>
+część gosp.	236,2 m <sup>2</sup>
powierzchnia zabudowy	277,34 m <sup>2</sup>
kubatura	1820,29 m <sup>3</sup>
kąt nachylenia dachu	35°
wys. kalenicy	8,73 m
min. wymiary działki	30,55x23,5 m



Ściany zewnętrzne: pustaki ceramiczne + styropian  
Strop: płyta żelbetowa  
Pokrycie dachu: dachówka ceramiczna  
Typ ogrzewania: kocioł gazowy lub kocioł na paliwo stałe



gdów nowy 9x - inny widok



gdów nowy 9x - odbicie lustrzane





autorzy: arch. Władysław Piwowarczyk, artysta malarz Kinga Piwowarczyk

Dom - bliźniak. W każdym segmencie: salon z kuchnią, kominkiem, wyjściem na taras i schodami na poddasze. Pokój, łazienka, korytarz, wiatrołap, kotłownia oraz garaż. Na poddaszu trzy pokoje, łazienka, komunikacja, pomieszczenie rekreacyjne. Zwarta bryła budynku oraz dach dwuspadowy sprzyjają szybkiej i taniej budowie i niskim kosztom eksploatacji.



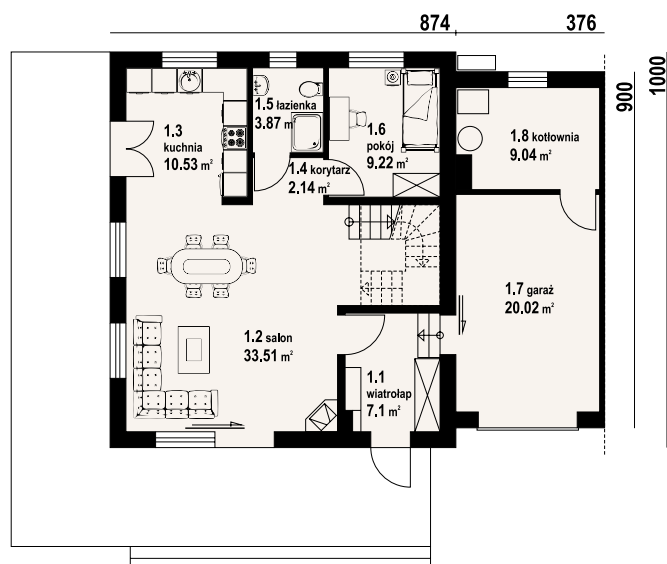
powierzchnia użytkowa	150 m <sup>2</sup>
+część gosp.	29,06 m <sup>2</sup>
powierzchnia zabudowy	242,48 m <sup>2</sup>
kubatura	1351,29 m <sup>3</sup>
kąt nachylenia dachu	35°
wys. kalenicy	8,43 m
min. wymiary działki	33x18 m

Ściany zewnętrzne: pustaki ceramiczne + styropian

Strop: płyta żelbetowa

Pokrycie dachu: blachodachówka

Typ ogrzewania: pompa ciepła



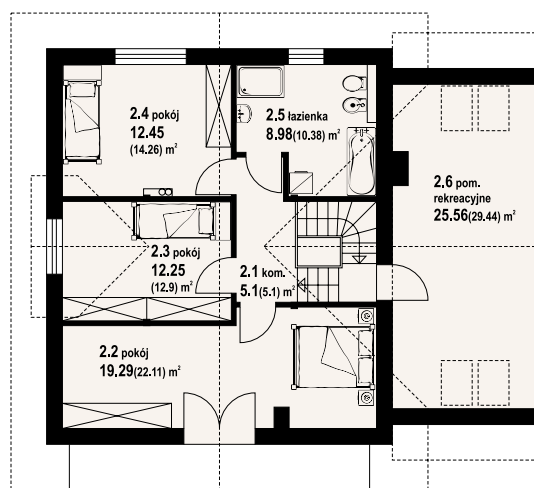
w nawiasach podano powierzchnię podłogi



gronowice ab - inny widok



pruszków ab - projekt podobny



Warianty i projekty podobne dostępne na stronie [www.dom-projekt.pl](http://www.dom-projekt.pl)

zeskanuj kod QR aby wyświetlić kartę projektu online

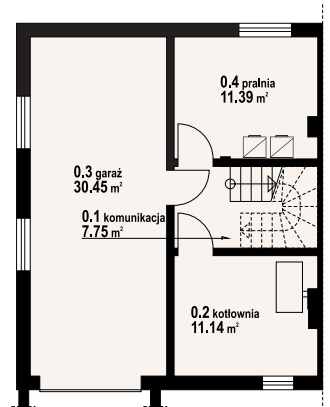
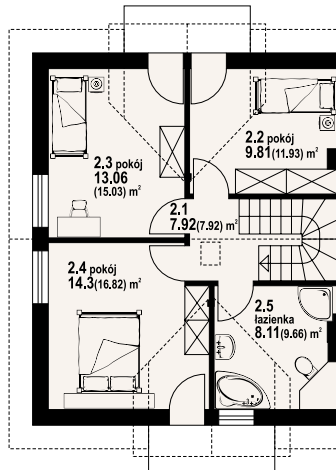
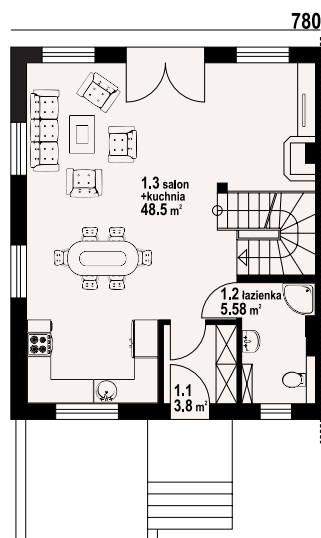


Więcej informacji o tym projekcie na: [www.dom-projekt.pl/1761](http://www.dom-projekt.pl/1761)  
tel. 12 274 08 22 tel. 609 512 803 [biuro@dom-projekt.pl](mailto:biuro@dom-projekt.pl)



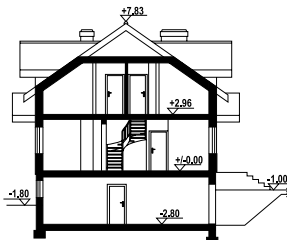
autorzy: arch. Władysław Piowarczyk, artysta malarz Kinga Piowarczyk

w nawiasach podano powierzchnię podłogi



Dom jednorodzinny z dwoma mieszkaniami. Mieszkania są identyczne (lustrzane odbicie). Każde z nich składa się z: dużego salonu z aneksem kuchennym, kominkiem i schodami na poddasze. Łazienka, wiatrołap. Na poddaszu trzy wygodne pokoje, duża łazienka, komunikacja i dwa balkony. W piwnicach garaż, kotłownia i pralnia. Zwarta bryła budynku.

powierzchnia użytkowa 222,16 m<sup>2</sup>  
+część gosp. 121,46 m<sup>2</sup>  
powierzchnia zabudowy 155,1 m<sup>2</sup>  
kubatura 1259,7 m<sup>3</sup>  
kąt nachylenia dachu 35°  
wys. kalenicy 8,83 m  
min. wymiary działki 20x23,8 m



**Ściany zewnętrzne:** pustaki ceramiczne + styropian  
**Strop:** płyta żelbetowa  
**Pokrycie dachu:** dachówka ceramiczna  
**Typ ogrzewania:** kocioł gazowy lub kocioł na paliwo stałe



gładyszówka ab - inny widok



pasowo ab - projekt podobny

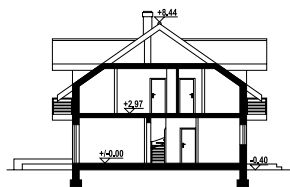






autorzy: arch. Władysław Piwowarczyk, artysta malarz Kinga Piwowarczyk

Dom z dwoma mieszkaniami. W każdym mieszkaniu: na parterze salon z aneksem kuchennym, kominkiem i wyjściem na taras. Łazienka, wiatrołap, pomieszczenie gospodarcze i schody na poddasze. Na poddaszu trzy pokoje, łazienka, komunikacja i dwa balkony. Zwarta bryła budynku i dach dwuspadowy sprzyjają szybkiej i taniej budowie oraz niskim kosztom eksploatacji.



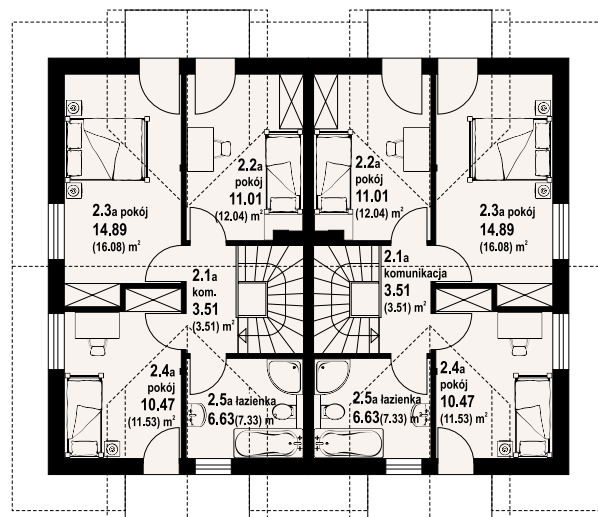
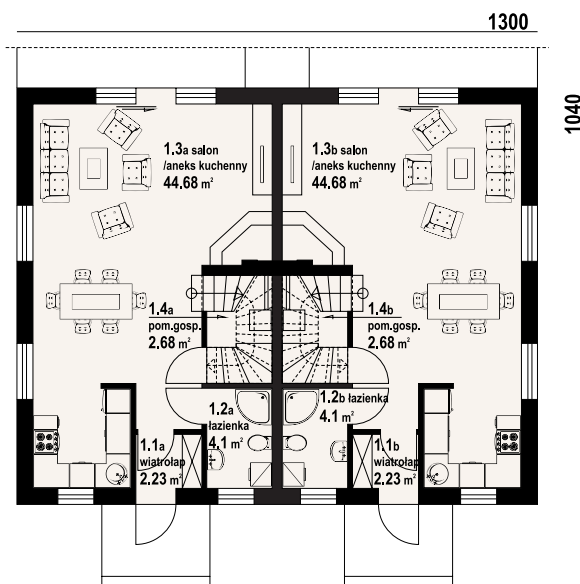
powierzchnia użytkowa 200,4 m<sup>2</sup>  
powierzchnia zabudowy 135,2 m<sup>2</sup>  
kubatura 823,9 m<sup>3</sup>  
kąt nachylenia dachu 35°  
wys. kalenicy 8,84 m  
min. wymiary działki 21x18,4 m

Ściany zewnętrzne: pustaki ceramiczne + styropian

Strop: płyta żelbetowa

Pokrycie dachu: dachówka ceramiczna

Typ ogrzewania: kocioł gazowy



w nawiasach podano powierzchnię podłogi



piaskowo 5 ab - inny widok



piaskowo ab - projekt podobny

Warianty i projekty podobne dostępne na stronie [www.dom-projekt.pl](http://www.dom-projekt.pl)

zeskanuj kod QR aby wyświetlić kartę projektu online

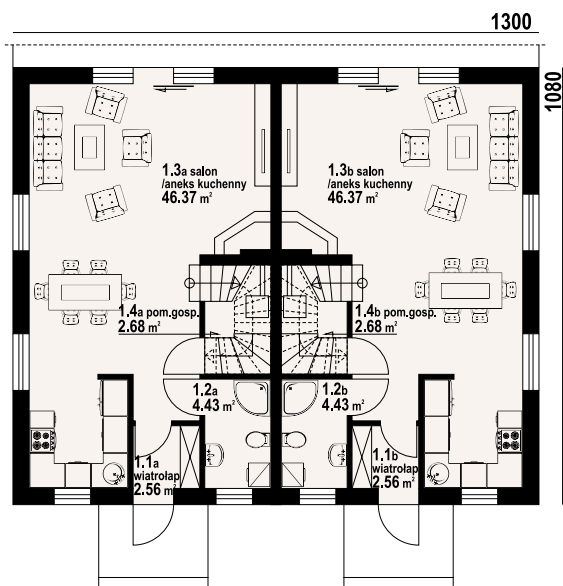


Więcej informacji o tym projekcie na: [www.dom-projekt.pl/1732](http://www.dom-projekt.pl/1732)  
tel. 12 274 08 22 tel. 609 512 803 [biuro@dom-projekt.pl](mailto:biuro@dom-projekt.pl)



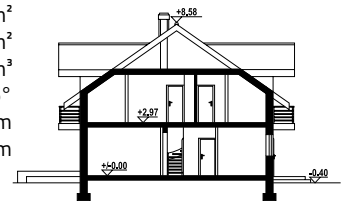


autorzy: arch. Władysław Piwowarczyk, artysta malarz Kinga Piwowarczyk



Dom z dwoma mieszkaniami. W każdym mieszkaniu: na parterze duży salon z aneksem kuchennym, kominkiem i wyjściem na taras. Łazienka, wiatrołap, pomieszczenie gospodarcze i schody na poddasze. Na poddaszu trzy pokoje, łazienka, komunikacja i dwa balkony. Zwarta bryła budynku i dach dwuspadowy sprzyjają szybkiej i taniej budowie i niskim kosztem eksploatacji.

powierzchnia użytkowa 209,64 m<sup>2</sup>  
powierzchnia zabudowy 140,4 m<sup>2</sup>  
kubatura 862,44 m<sup>3</sup>  
kąt nachylenia dachu 35°  
wys. kalenicy 8,98 m  
min. wymiary działki 21x18,8 m



Ściany zewnętrzne: pustaki ceramiczne + styropian  
Strop: płyta żelbetowa  
Pokrycie dachu: dachówka ceramiczna  
Typ ogrzewania: kocioł gazowy



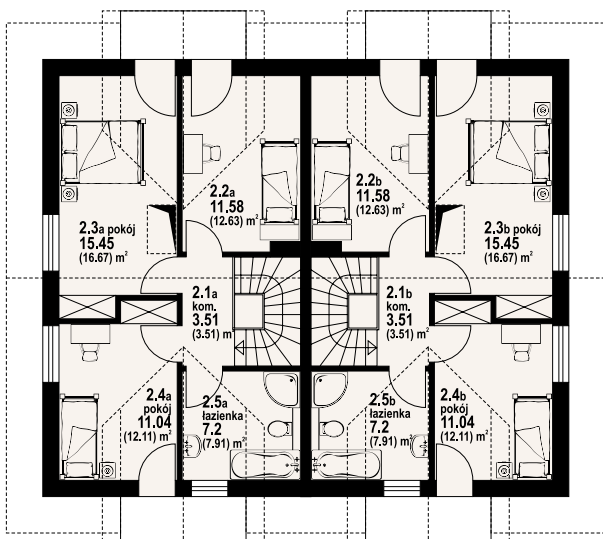
piaskowo ab - inny widok



piaskowo 5 ab - projekt podobny



w nawiasach podano powierzchnię podłogi





Dolnośląskie

Bolesławiec, ul. Ogrodowa 6, p.109, Projektowy Zespół Autorski Janusz Skursi, Stanisław Turek s.c., 757-326-122
Bolesławiec Śląski, ul. Jana Sobieskiego 11, Biuro Architektoniczno - Konstrykcyjno-Kosztorysowe Remigiusz Olejnik 603-981-032
Bolesławiec Śląski, ul. Okrzei 7, DERBY BIURO PROJEKTÓW, 660-123-493
Chocianów, Odrodzenia 7/10, Zakład Usług Projektowych i Ogólnobudowlanych `ARCH-BUD` Henryk Kubiak, 693-583-004
Dzierżoniów, os. Błękitne 23B/18, Biuro Projektowo-Handlowe &IRA Irena Owczarek-Grabczyńska , 602-773-853
Jawor, Wrocławska 26, GEOBUD Usługi Geodezyjno - Kartograficzne Doradztwo Projektowe i Budowlane, 76 871-12-22, 76 871-14-44
Jelcz Laskowice, Makowa 8, PRINCIPUM Biuro Obsługi Nieruchomości Maria Żabska, 71 318-28-66, 669-933-660, 71 318-28-66
Jordanów Śląski, ul. Wrocławska 81, Zarzącki Konstrukcje Budowlane Przedsiębiorstwo Projektowania i Realizacji Inwestycji Rafał Zarczycki, 71/316-15-13, 600-332-345
Kłodzko, ul. Okrzei 7,,Pracownia Architektoniczno-Urbanistyczna mgr inż.arch. Andrzej Sankowski, 608-778-685
Legnica, ul. Kościuszki 20/7, STUDIO AN Alicja Niejska , 76/852-23-95, 606-921-563
Legnica, ul. Chojnowska 54, House Invest Nieruchomości Sp. z o.o., 510-630-900
Legnica, Wjazdowa 3/1a, Pracownia projektowa `arCAD` Wiktor Podgórski, 512-366-163
Lubin, ul. Skłodowskiej-Curie 177, Studio Soko Karolina Stohnij, 512-714-585
Lubin, Wyszyńskiego 18B, Zakład Usługowo - Projektowy `PROBUD` Andrzej Podbucki, 76 847-48-32
Lwówek Śląski, ul. Asnyka 1, Biuro Inżynierskie Bogumiła Bytnar, 663771376, 663 77 13 76
Łozina, Wrocławska 26, DOMBUD Jakub Pisarek , 71 315-48-73, 693-543-180, 71 315-48-73
Mirsk, os. Słoneczne 11, Studio Projektów Gotowych Anna Siemaszko, 75 783-45-06, 506-181-276
Nowogrodzic, ul. J. Słowackiego 27, Biuro Projektowe Andrzej Jonik, 75 73 10 660, 510 211 524, 510211524
Nowogrodzic, Parczyce 67, Usługi Projektowe - Joanna Rutyna, 606-129-207
Oborniki Śląskie, ul. Marsz. J. Piłsudskiego 18/5, APPKrystyniak Sp. z o.o., 602628818, 602 628 818
Oleśnica Śląska, ul. Wileńska 3A/2,,ARCHIGRA Biuro Projektowe Grażyna Rajewska , 695 886 598
Oleśnica Śląska, ul. Młynarska 7, Biuro Projektów `Nawrot` , 71/314-94-85
Oleśnica Śląska, Boguszyce 126, Usługi Geodezyjne Leszek Kaczkowski, 607-488-581, 71/ 314-78-51
Oleśnica Śląska, ul. Tadeusza Rejtana 20, KRYSBUD Krzysztof Zawodnik, 693-700-438
Oleśnica Śląska, Sikorskiego 5a/2, `LECHBUD` Leszek Nawrot, 601-739-709, 71 314 30 69
Oleśnica Śląska, ul. H.Radlińskiej 14, Biuro budowlane Paweł Onysko, 795-753-679
Oława, ul. Bażantowa 9A, Pracownia Projektowa DOMUM mgr inż. Jacek Baliński, 606444320, 606-444-320
Oława, B. Chrobrego 17, ETka - Projekt Tomasz Kaczmarek, 71 303-28-05, 603-685-925
Oława, ul. Brzeska 19, FBP `Kowalski-System` mgr inż. Tadeusz Kowalski, 668187194, 668 187 194
Polanica Zdrój, ul. Brzozowa 9,,Pronad Usługi Inwestorskie Henryk Czaja, (74) 86-82-606
Polkowice, ul. Browarna 4,,`Architekt` Pracownia Projektowa Jolanta Jasnowska, 607-268-749
Raciborowice Górne, Tomaszów Bolesławiecki 132A, Studio H2O Usługi Inżynierskie Elżbieta Korniak, 504 260 480,
Sobótka k. Wrocławia, ul. Szkolna 8,,OMEGA INŻYNIERIA BUDOWLANA Jacek Żuk, 608-79-97-15
Struga, Główna 94, Marulka Ratusznik Budowanie i Murowanie Nadziemne i Podziemne Sp. z o.o. , 74 886-40-55, 74 880-40-55
Syców, ul. Ogrodowa 11a/3, Biuro Projektów i Wycen Nieruchomości Dariusz Biernat, 601-934-745
Syców, ul. Kępińska 2/4, Pracowania Projektowa Joanna Gagała, 502354511, 502-354-511
Świdnica Śląska, ul. Jarzębinowa 12, ADMAR Budownictwo Joanna Antoniak, 608-814-690
Świętoszów, ul. Koszarowa 33,,Michał Gancarczyk PROJEKTOWANIE I NADZÓR INWESTYCJI BUDOWLANYCH, 501-249-964
Trzebnica, Wiosenna 26, AKCES Jacek Dudek-Zaborowski, 71 312-04-60
Trzebnica, ul.Piaskowskiego 35, ZAKŁAD USŁUG PROJEKTOWYCH ALICJA BACKER, 71 3120720, 603 700 939
Trzebnica, Piaskowskiego 35, KINGDOM Usługi Projektowe Kinga Olejnik , 609434307, 609-434-307, 609434307
Trzebnica, ul. Bolesława Chrobrego 87,,`Przedsiębiorstwo Projektowo-Budowlane mgr inż. Zbigniew Zarzeczny`, 606-682-065
Wołów, ul. Trzebnicka 20, BIURO PROJEKTÓW `DOM` 604-787-403
Wrocław, Plac Kościuszki, PRO studio Joanna Woźniwodzka, 71/387 49 98
Wrocław, al. Kasztanowa 25, Biuro Projektowo-Handlowe, 71 337-30-37
Wrocław, ul. Klasztorna 35/2, MD PROJEKT & CONSULTING SP.ZO.O., 791 258 345
Wrocław, Himalajska 6A/6, Pracownia Architektoniczna Iwona Grzywalska , 600-830-918
Wrocław, ul. Kaszubska 3, Biuro Projektowe SELDOM Elżbieta Dąbrowska , 71 328 94 62
Wrocław, Plac Solny 16,,`ŚWIAT NIERUCHOMOŚCI BRACIA JU SZCZAK S.c` 71-330-55-00
Wrocław, ul. Cukrowa 15B/6, T-SQUARE Fabryka Projektu Dominika Kieras-Kuzdra , 692 265 318

Kujawsko-Pomorskie

Aleksandrów Kujawski,,ARCHI-TEC Projekty Sławomir Preis, Wojska polskiego 31b, 54/ 282-36-11
Aleksandrów Kujawski, Biuro Projektów i Adaptacji Małgorzata Zwierzykowska, ul. Zaczisze 14, 664040338, 664 040 338
Aleksandrów Kujawski, Projektowanie i Nadzorowanie Janusz Bednarski, Stawki ul. Szkolna 20, 54/282-33-30, 509-797-188
Brodnica, FSProjekt Pracownia Projektowa, ul. Gwardii Ludowej 41, 56/ 646-13-24
Brodnica, PRESTO Irena Betlejewska, Kamionka 7, 602-336-474
Bydgoszcz, ARCO Rafał Kozłowski, ul. Grzymał Siedleckiego 8/16, 692-487-573
Bydgoszcz, Biuro Projektowe DELTA s.c , Poznańska 27/3, 52 321-25-85, 697-994-997, 52 376-38-86
Bydgoszcz, Biuro Usług Technicznych `DAKO` S.C. Danuta Konieczny, Marek Konieczny, Kutrowa 8, 52 372-29-56, 52 372-29-56
Bydgoszcz, Michał Ratajczak Konst-Bud, ul. Nakieliska 88, 606-215-220, 790-399-355
Bydgoszcz, Biuro Projektowe Nasz Dom Krzysztof Błażewicz, ul.Szajnochy 14, 530-005-016
Bydgoszcz, INWESTYCYJNY NADZÓR W BUDOWNICTWIE WIESŁAW PERLIK, ul. Jagiellońska 109/12, 52 346-24-24
Bydgoszcz, PPHU SPEKTRUM, ul. 11 Listopada 16, 502-376-415
Bydgoszcz, PROJ-COMPLEX Małgorzata Teresa Kaczmarek, ul. Indycka 26, 600878115, 600-878-115, 600878115
Bydgoszcz, SATOR Marcin BLOCK, ul. Szarych Szeregów 2c / 43, 602-486-112
Bydgoszcz, Tymbud Wiesław Tymek, Wyzwolenia 98/16, 695-382-626, 52 346-38-62
Bydgoszcz, Usługi Projektowe Anna Gramza-Jurek, ul. Wyspowa 20, 783-961-365
Bydgoszcz, Pośrednictwo Handlowe Maciej zinnowoda, ul. Powstania Listopadowego 11/43, 509-276-657
Głogów, Pracownia Projektowa KONSTRUKTOR Marek Raczkowski, Jacek Szczurek, Kosmonautów Polskich 87/7, 76 831-39-60, 76 831-39-62

Grudziądz, Pracownia Architektoniczna Czajka Tomasz, ul. Solna 2, 600-076-113
Grudziądz, Terenowy Zespół Usług Projektowych Katarzyna Golczyk-Leśniewicz, ul. Gen. Bema 39, 607-067-666
Inowrocław, BUDTRANS Ewa Maria Wojciechowska Usługi Budowlane, Sprzęt Geodezyjny, ul. Studzienna 12/14, 694-112-188
Inowrocław, DBD STUDIO Szczupakowski Patryk, ul. Bolesława chrobrego 61, 609-793-960
Inowrocław, Projektowanie i Nadzór Budowlany Alicja Włodarek, ul. B.Chrobrego 45, 605-825-031
Koronowo, Usługi Projektowe Piotr Jagielski, Paderewskiego 15, 52 382-25-52, 52 382-25-52
Lipno, P.U.H. `Techmet` Stanisław Sławkowski, Tulipanowa 14, 603-379-020, 54 287-25-83
Lipno, Pracownia Projektowa Elżbieta Jakóbczak, Złotopole 68A, 605-425-782, 54 234-14-48
Łabiszyn, Hajost Janusz Przedsiębiorstwo projektowo-handlowo-usługowe `JPH` , ul. Polna 9, 602-464-052
Mogilno, Usługi Geodezyjne Geogold Izabela Dąbrowska, ul. Ogrodowa 1, 609-343-140
Rypin, Przedsiębiorstwo Wielobranżowe INVEST Piotr Kamiński, ul. Mieczarska 18, 501956555, 501-95-65-55
Skrwilno, DATBUD Nadzory, projekty budowlane Bożena Słomska, Okalewo 156 a, 608-845-910
Świecie n. Wisłą, Usługi Projektowo-Budowlane Halina Krawczyk, ul. Wojska Polskiego 77/25, 52/ 33-14-876
Toruń, Geotechnika sp. z o.o., Kościuszki 49D, 56 655-80-40, 56 655-96-75
Toruń, INWEST PROJEKT Autorskie Biuro Projektów i Usług Sp. z o.o., Kościuszki 41/47, 56 623-20-77
Toruń, KARBUD PROJEKT EWA KARPA , ul. Długa 25/39, 509-685-936
Toruń, P.W. `TAXLAS` s.j. Jerzy Nasilowski, Grunwaldzka 66, 56 654-42-99, 56 659-65-34
Toruń, Pośrednictwo w Usługach Projektowych Bogumiła Tomaszewska, ul. Brązowa 54, 56/ 65-481-50, 600-938-585
Tuchola, Chatka Projekty Domów s.c Dagmara Cizmowska, Jerzy Szulc, Marcin Olcha, ul. Grunwaldzka 6/4, 52/ 52-03-168, 505-923-448
Włocławek, BUDEXPAN SP. z O.O., ul. Strzelecka 2A, 696-855-238
Włocławek, Max Poland Sp. z o.o., Strzelecka 2A, 54 235-59-10, 54 235-59-39
Włocławek, Projektowanie i Nadzór Budowlany Gabriela Bąbińska, Chmielna 22A/1, 54/232-52-88
Znin, Biuro Usług Projektowych i Obsługi Inwestycji DWG Marcin Zwierzykowski , Plac Wolności 21, 600-500-262, 52 552-46-30

Lubelskie

Bełżyce, Babin 207, PUH `SANeko` Jerzy Banczer, 600-32-71-03
Biała Podlaska, Kęta 10, Master-Cieślicki s.j., 603-931-888
Biłgoraj, ul. Gałczyńskiego 18, DJ PROJEKT SP z o.o., 600-811-761
Biłgoraj, ul. 3 Maja 11, InCREO Lucyna Cichoń-Sachar, 504-770-420
Biłgoraj, ul. Lubelska 3 lok. 22, Kancelaria Nieruchomości Paweł Furmanek, 84 686-03-05, 507-020-304
Biłgoraj, Gromada 80, Usługi Projektowe Jan Brodziak, 505-668-344
Biłgoraj, Komorowskiego 13, Usługi Projektowe Nadzór Techniczny, Wycena Nieruchomości Ryszard Wojda, 84 686-46-22
Bychawa, ul. Wandzin 70, kwadrat.pro Daniel Januszek, 601-196-150
Bychawa, ul.Gen.Władysława Andersa 5, USŁUGI PROJEKTOWE I INWESTYCYJNE Damian Śródek, 693-533-016
Chełm, ul. Kopernika 29/4,,Agencja Obsługi Nieruchomości inż. Kazimierz Dziurdź, 82/565-18-44
Chełm, ul. ks. Jerzego Popiełuszki 13, Studio Projektowe NAFF Grzegorz Nafalski, 504710807, 504-710-807
Chełm, ul. Graniczna 9, PLAN B Justyna Banaszak, 608-841-689
Chełm, ul. Browarna 2 c,,Zakład Usług Projektowych i Inwestycyjnych Wiesław Kawarski, 501-164-909
Dęblin, ul. Okólna 57, P.H.U WIMAR HENRYK LIPIEC, 602304988, 602-304-988, 602304988
Janów Lubelski, Sukiennicza 43, Biuro Usług Projektowo - Inwestycyjnych `ALFA` Zygmunt Szczęśny, 15 872-46-94
Jeziorzany k. Radzyna Podlaskiego, SKARBICIESZ 2, P.U.I WALMIT, 781-701-492
Józefów n. Wisłą, ul. Opolska 8c/14, A3 Pracownia Projektowa Architektura i Budownictwo Tomasz Gawlik, 664-998-711
Krasnystaw, Poniatowskiego 8a, PROGOT Żebrowska Janina, 82/576-16-13, 82 576-16-13
Kraśnik Lubelski, Wyzniana Kolonia 87C, MAR-PRO Marcin Kwiatek, 693-633-373
Lubartów, Rynek II/8,,P.H.U `ARCHIKON` Sylwester Matyjaszczyk, 81 854-38-44, 81 854-38-44
Lubartów, ul. Lubelska 85/11,,Pracownia Projektowa ARCHISTUDIO Krzysztof Zsostak, 693-114-682
Lubartów, ul. Partyzancka 9, ARKON Artur Krupa, 81-85-53-000, 607-050-977
Lubartów, Skrobów Kolonia 28R,,Pracownia Projektowa Paweł Ligęza, 691-696-022
Lubartów, ul. Juliusza Słowackiego 21/13,,Projektowanie i Nadzór Budowlany mgr inż. Marcin Zdunek , 501-389-920
Lublin, ul. Czechowska 4, Biuro Usług Wydawnictwo Budowlane GEPBUD Maciej Miśkiewicz , 81 532-50-37, 81 532-50-38
Lublin, ul. Graniczna 4/10, Przedsiębiorstwo Handlowo-Usługowe Anna Czerska, 505-129-881
Lublin, ul. Gesia 15 / lok.2, F.F.Development Sp. zo.o., 510-098-320
Lublin, ul. Wróbla 66/05, Adrianna Franczewska, Nieruchomości, 81/ 525 29 68, 535-95-92-95
Lublin, ul. Ignacego Domeyki 3 lok.1, Autorska Pracownia Architektoniczna TAB Karolina Tabor, 507-30-69-69
Lublin, al. Piłsudskiego 13, Przedsiębiorstwo Wielobranżowe ZUP Sp. z o.o., (81) 532-60-83
Lublin, ul. Przy Stawie 4/42, Usługi projektowe Piotr Bogusz, 697241939, 697 241 939, 697241939
Lublin, ul. Paderewskiego 18/68, Zakład Usług Projektowych Elżbieta Marek, 503072803, 503 072 803
Łęczna, ul. Średnia 3, Kowalscy Pracownia Sp. z o.o., 720774143, tel. 720-774-143
Łęczna, Aleja Jana Pawła II 76, Pracownia Projektowa `TEKTUM` arch. Irmina Lisiecka , 81 462-71-23
Łuków, ul. Staropijarska 22, Biuro Projektowe GRAFOS Duczkowska Izabela, 25-798-78-40
Łuków, ul. Dmocha 24,,Pracownia Projektowa `PARCELA` , 608475225, 608-475-225
Łuków, ul. Spółdzielcza 5A, PROTOM Tomasz Zarzeczny, 781 996 333
Łuków, Łazy 86, Usługi Projektowe i Budowlane Józef Stanisław Juchnikowski, 25 798-39-11
Łuków, Krynka 133, Zakład Remontowo - Budowlany `Cyklop` sp. z o.o., 25 798-31-73
Modliborzyce k. Kraśnika Lubelskiego, Janówek 10A, Komis Projektów Zenon Nieradka, 608-344-844
Nałęczów, ul. Wacława Lasockiego 8/5,,Firma Usługowo-Projektowa `STERN` Tomasz Dymel, 608-813-503, 81/5014310
Puławy, ul. Kwiatowa 16, A.M.Designe Ali Mchawrab, 605-404-430
Puławy, ul. Polskiego Czerwonego Krzyża 9/1, Elżbieta Kaca Pracownia Projektowa BDB Projekt, 506-726-149
Puławy, Zbożowa 18, Pracownia Projektowa Piotr Widelski, 601-213-431, 81 888-33-30
Puławy, ul. Włostowicka 237, Projektowanie w budownictwie Paweł Stefanowicz , 81 888 333 0, 601-265-500
Radzyń Podlaski, Janusza Korczaka 2/9, Firma Handlowo-Usługowa Krystyna Koczkodaj, 506-114-456
Sitno k. Zamościa, Stabków 159, BUDPOL Paweł Miszczuk , (84) 542 10 94, 512-277-853, 512277853
Susiec Tomaszowski, Długa 63, Usługi Projektowe i Nadzory Budowlane Mieczysław Rebizant, 846654802, 604493296
Szastarka, Blińów Pierwszy 62, Usługi Projektowe Janusz Saganowski, 667-501-716

Świdnik k. Lublina, ul. Okulickiego 7/19, ARTUBA Katarzyna Osina, 81 751-94-36, 81 751-94-36  
Świdnik k. Lublina, Kalinówka ul. Malinowa 7, Ekodomator Sp. z o.o. Sp.k., tel. 607-321-143  
Świdnik k. Lublina, al. Lotników Polskich 91, PHU PROMETBUD mgr Barbara Brzozowska, 696-540-877  
Tomaszów Lubelski, ul. Wyspiańskiego 21/8, BIURO PROJEKTOWE Jan Dworzycy, 503-052-668  
Tomaszów Lubelski, Królowej Jadwigi 4, Pracownia Projektowa WIMAR Marek Wiśniewski, 604-121-159  
Tomaszów Lubelski, al. Południowa 41/D, Usługi Projektowe w Budownictwie Daniel Kaczkowski, 84 6650571, 600 219 115  
Tuchowicz, Jarczówek 43, D.G-Tig Dariusz Goławski, 697-300-665  
Włodawa, ul. Mickiewicza 7A, Projektowanie i Nadzór mgr. inż. Robert Kuryś, 601-165-975  
Zamość, Partyzantów 94, Biuro Projektowe `Proj-Bud` Skrzęta Robert, 693877667, 693-877-667  
Zamość, ul. Okrzei 32,,Biuro Projektów Architekt Arkadiusz Zbyryt, 604282041, 604-282-041, 604282041  
Zamość, ul. Przemysłowa 21/11, Usługi Projektowo - Budowlane Leszek Miszczuk, 608-41-49-75  
Zamość, ul. Partyzantów 94, Zakład Usług Projektowych Teresa Mazur , (84) 627-11-41

## Lubuskie

Gorzów Wielkopolski, ul.Dobrowa-Muśnickiego 21, Pracownia Projektowa `Alfa` Agnieszka Afanasik, 501 763 979, 530 670 585  
Gorzów Wielkopolski, ul. Kosynierów Gdynskich 93, Usługi Projektowo Kosztorysowe i Realizacja Inwestycji Lidia Bautre, 605-035-342  
Gorzów Wielkopolski, ul. Czeresniowa 6 p.414, Projektowanie, Nadzory Budowlane Maria Mazurek, 501-130-987  
Gorzów Wielkopolski, Jagiellończyka 17/3, Projektowanie Budowlane RZUP Jacek Kasierski, 95 722-82-26, 603-136-560, 95 722-82-26  
Ślubice, ul. Kościuszki 1, ART PROJEKT Luiza Golubska, 603 51 76 78  
Ślubice, ul. Piska 4, AUTORSKA PRACOWNIA PROJEKTOWA ANNA SIENKIEWICZ, 508 260 740  
Sulechów, Szkolna 9, P.W. `GEOMETRA` Andrzej Makary, 68 385-42-31, 601-873-064  
Sulęcín, Kilińskiego 14, Biuro Projektów Janusz Momot , 601-070-667  
Zielona Góra, ul. Zadzisz 17 p. 206,,CadPro Sebastian Kołodziej Biuro Projektów i Ekspertyz Budownictwa, 601057666, 601-057-666  
Zielona Góra, Plac Matejki 34/2, FORUM Biuro Usługowo-Handlowe, 68 325-70-81, 607-480-571  
Zielona Góra, ul. Piaskowa 1/9, MM- PROJTIK Małgorzata i Maciej Górniak s.c.,  
Zielona Góra, ul. Ptasia 25/1, Pracownia Polilinia Joanna Jurkowska, 883-790-509

## Łódzkie

Dobroń, ul. Wrocławska 10b,VIS-A-VIS Ewa Senderowicz Karaś, 43/ 677-20-40  
Inowódz, Królowa Wola 156, Usługi Projektowo - Budowlane Aleksander Kobalczyk , 609-765-496  
Kutno, ul. Władysława Jagiełły 1 lok.21, PLANBUD PRACOWNIA PROJEKTOWO-USŁUGOWA mgr inż. architekt Małgorzata Kujawa, 605787055,605-787-055  
Kutno, Konarskiego 1, SABEX Sebastian Janowski, 500-394-668, 24 253 35 01  
Łask, ul. Batorego 1 A, PROJEKTY BUDOWLANE Stanisław Zygmunt Kmiecik, 607-309-400  
Łowicz, ul. T.Kutrzeby 3, AGENCJA HANDLOWA MACIEJ JUSTYNA,503-930-515  
Łowicz, os. Dąbrowskiego 24, Biuro Usług Projektowych i Obsługi Inwestycji `CE-BUD PROJEKT` Cezary Kwiatkowski, 606-910-919  
Łódź, ul. Czołenkowa 11, STYL-BAU Andrzej Kroszczyński, 605-737-440  
Ozorków, ul. Wyszyńskiego 4, mgr inż. architekt Mariusz Kuzański, 504-141-437  
Ozorków, ul. Malinowa 20, Pracownia Usług Projektowych Anna Wydrzyńska, 42 718-37-55  
Piotrków Trybunalski, ul. Migdałowa 35, Zakład Usług Budowlanych `JAKBUD` , 44/732-60-60  
Piotrków Trybunalski, ul. Gen. Stefana Grota Roweckiego 7 / 4, Kancelaria Geodezyjna Grzegorz Kwapisz, 512-267-627  
Radomsko, ul. Przedborskiej 267, `YADAR Biuro Inżynierskie Janosik Dariusz`, 512-383-285  
Rawa Mazowiecka, ul. Jana Sobieskiego 4/32, `BIURO PROJEKTOWE KRESKA Michał Majewski, 601-887-598  
Rawa Mazowiecka, Katowicka 24 E, P.P.H.U. Budrem, 46 814-29-02, 46 814-29-02  
Sadkowiec, Paprotnia 7, LT-PROJEKT Tomasz Lewandowski, 504523614, 504-523-614  
Skiermiewice, ul. Mszczonowska 28A lok.4, AMS Architektura Maciej Skorupski, 502-103-303  
Skiermiewice, Jagiellońska 6/7G, Zespół Usług Projektowych Wojciech Hanuszkiewicz, 46 833-46-97, 601-287-020, 601287020  
Szczerców, Św. Floriana 18/I piętro, TM-BUD Projektowanie Usługi Inwestycyjne Tomasz Kucharski, 663221900, 663 221 900  
Tomaszów Mazowiecki, ul. Św. Antoniego 54, MPD Paweł Pająk, 44/734-02-55  
Tuszyn, ul. Leśna 25,PUH `BUD-EX` Bogumił Skorupski, 509221231, 509-221-231  
Wieluń, Ks. J. Popiełuszki 13, Projektowanie i Realizacja Inwestycji `Projekt Plus` S.C., 43 843-18-78, 43 843-18-78  
Zgierz, ul. Parczewska 34 m 42, `EM-BUD` P.U.H. Mariusz Lewacki, 604 516 070

## Małopolskie

Andrychów, ul. Krakowska 69, Biuro Usług Projektowych `LM Projekt` Łukasz Młynarczyk, 698-33-22-57  
Andrychów, ul. Wyzwolenia 40, PROKON Biuro Projektowe Łukasz Wcisło, 33/875-30-27, 694-854-975, 694854975  
Balice k. Krakowa, Szczyglice ul. Długa 92, AMG PROJEKT Pracownia Architektoniczno - Budowlana Mariusz Galus, 606-934-190  
Bochnia, ul. Kazimierza Wielkiego 11, Archi Projekt Biuro Projektowe s.c Marcin Głód, Dariusz Kozak, 14 611-62-98  
Bochnia, ul. Kazimierza Wielkiego 18,,ARCHIDOM Biuro Projektów K.Maj -Majewska, J. Jagielska- Norek, J.Mida sp.j,, 14/ 611-93-10, 14 611-93-10  
Bochnia, ul. Św. Urbana 49, ARCHITAL - RAFAŁ STABRAWA , 511-70-62-28  
Bochnia, ul. Biała 21, Biuro Usług Projektowo-Inwestycyjnych , 14/612-51-42  
Bochnia, ul. Biała 20, BIURO PROJEKTÓW FASADA Andrzej Moroński, 607-888-854  
Bochnia, ul. Proszowska 69,,KB BIURO PROJEKTÓW Krzysztof Bodurka, 661-942-455  
Bosutów, Kalinowa 6, MS-BUD Michał Sokół, 501-598-048, Brzesko, Pl. Żwirki i Wigury 3, BIEL Biuro Projektów i Nieruchomości, 14 68-62-555  
Brzesko, Bucze 70, Biuro Projektowe KREATOR Ewa Milewska, 14 686-89-84, 609-209-061  
Brzeszcze, ul. Wspólna 46, PROJEKTOWANIE I NADZORY BUDOWALNE INŻ. JANUSZ BARAN, 509089378, 509-089-378  
Chrzanów, ul. Radki 5, Gloria Grażyna Bachowska - Senatus Consulto, 602-61-01-01  
Chrzanów, ul. Balińska 19, Firma Usługowo - Handlowa Lider H&H Łukasz Hudzik, 509-428-777, 32/ 623-28-36  
Dąbrowa Tarnowska, ul. Kopernika 67, BIURO PROJEKTÓW I NADZÓR BUDOWLANY mgr inż. PAWEŁ BIEŚ, 14 642-24-89, 696-059-947  
Dąbrowa Tarnowska, ul.Berka Joselewicza 1, Projektowanie i Nadzór Budowlany Andrzej Kita, 508144142, 508 144 142, 508144142

Dobczyce, Rynek 37, Biuro Nieruchomości Stanisław Spytek, 12 271-38-15, 603-956-365, 603956365  
Gdów, ul. Bocheńska 1239, ARCHIKA Do Dorota Verey, 609146194, 609-146-194, 609146194  
Gdów, Marszowice 244, Katarzyna Dusza-Bednarek, 607926551, 607-926-551, 607926551  
Gdów, Gdów 79, Biuro Projektowe` KOPULA 1` Wojciech Dusza, 536145202  
Gorlice, ul. Partyzantów 4, Prace Projektowe, Kosztorysy Jadwiga Biełniak, 18/352-56-07  
Gorlice, ul. Wróblewskiego 17/3, MSPROJEKT Projektowanie i Nadzór, 504-577-690  
Gorlice, ul. Biecka 10,,Agencja Projektowo-Handlowa PRO-AR ANNA HONKOWICZ, 18/ 307-03-10, 607-329-355, 607329355  
Grybów, Biała Niżna 142,,Usługi Projektowe Stanisław Ryszard Niepsuj, 605 360 886, 18 44 508 15  
Iwanowice k. Słomnik, ul. Ojcowska 99, Ard-Geo Usługi geodezyjno - Projektowe Andrzej Śmiełek, 510211591, 510-211-591, 510211591  
Iwanowice k. Słomnik, Maszków 33, Firma Handlowo Usługowo Budowlana PRO-KOMPLEX Marta Pióro, 606-833-967  
Iwkowa, Iwkowa 15, Usługi Projektowo-Kosztorysowe, Nadzory Budów Stanisław Piechowicz, 501463352, 501-463-352  
Kałwaria Zebrzydowska, Brody 550, ARCHITEKTONICZNA PRACOWNIA PROJEKTOWA Andrzej Mielecki, 604552501, 604 552 501  
Kasina Wielka, Kasina Wielka 556,,Pracownia Projektowa Skowronek mgr inż. Łukasz Skowronek, 880807164, 880-807-164, 880807164  
Kęty, os. Kamieniec 60, Zbigniew Dziedzic PRACOWNIA PROJEKTOWA, 600-925-853  
Kocmyrzów, ul.Gościnna 12, EFEKT BIURO NIERUCHOMOŚCI Katarzyna Sokół, 501598048, 501-598-048, 501598048  
Kraków, ul. Wrocławska 37a, lok. 314, Aprojekt STUDIO Mariusz Grzybek, 12 346 11 94, 502 853 957  
Kraków, ul. Zakopiańska 73/97, Autorska Pracownia Projektowa arch. Joanna Ślęczek, 608 088 236  
Kraków, ul. Kłasztorna 9 c, DMC Marek Czowicki, 502-749-910  
Kraków, os. Kolorowe 7/18, DOMEDIA STUDIO Anna Piątek, 605571511, 605-571-511  
Kraków, Mostowa 4/4,,Kronenberg Architektki Anna Komorowska, 605-09-99-09  
Kraków, ul. Gościnną 15, TOMASZ FIGLARSKI ARCHITEKT, 602 698 997  
Krośnice n. Dunajcem, ul. Jagiellońska 95, MPROJEKT Biuro Projektów - Kierownik Budowy, Maciej Plewa, 664023980, 664-023-980, 664023980  
Królówka, Królówka 496, NL PROJEKT Iwona Krakowska, 888137544, 888-137-544, 888137544  
Krynica, ul. Ludowa 16, Piotr Pajor - Projektowanie. Kosztorysowanie, Nadzory, 605-858-939  
Krynica, ul. Czarny Potok 15/24, Projektowanie, kosztorysowanie, nadzory Ryszard Marciszewski, 501-462-875  
Krzeszowice, Grunwaldzka 12, `DOM` Maciej Matysik, 12 2826524, 12 282 65 24  
Krzeszowice, ul. Grunwaldzka 12, Pracownia Projektowo-Usługowa DOM, 504277367, 504-277-367  
Libiąż, ul. Jaworowa 70, Usługi Projektowe Studio33 Michał Nowakowski, 514-656-152  
Limanowa, ul. Tarnowska 2, Pracownia Projektowania Architektoniczno-Inżynierskiego M3-Projekt Magdalena Ociepa-Miśkowicz, 501-155-582  
Lipinki k. Biecza, Wójtowa 111, Usługi Projektowe Grzegorz Kosiński, 724-735-935  
Łącko k. Nowego Sącza, Łącko 770, Firma Usługowo-Handlowa PRO-BUD Alina Dąbrowska, 18 444-63-73  
Łącko k. Nowego Sącza, Łącko 277, Biuro Projektów `Konstruktor` - Roman Wróblewski, 18/ 444-55-75  
Miechów, Rynek 1, Studio Usług Inżyniersko Budowlanych `AKANT` mgr inż. Ryszard Duda, 41 383-36-44, 696-783-575, 41 383-33-20  
Mogilany k. Krakowa, Buków 206, Anna Małota AM2 biuro architektoniczne, 502784728, 502 784 728  
Mszana Dolna, ul. Krakowska 110, F.H.U ARBUD Janina Broczkowska, 608-146-573  
Niepolomice, ul. Rynek 20, P.U.H MULTIPUNKT Maciej Wszolek, 12 28-139-60  
Niepolomice, ul. Wrzossowa 2a, `STRUKTURA` Projektowanie Architektoniczne, mgr inż. arch. Paweł Małek , 12 657 98 90, 602 117 393, 602117393  
Nowy Sącz, Królowej Jadwigi 21/69, Sower s.c. Mróz Bogusław i Mróz Magdalena, 18 443-51-54, 606-81-06-11, 18 441-80-35  
Nowy Sącz, Kilińskiego 70, Usługi Projektowo - Kosztorysowe Marian Jasiński, 018 443 79 14, 603 750 400, 603750400  
Nowy Sącz, ul. Różana 15, Firma Geodezyjna `Wituszyński` s.c., 18/441-31-58, 601-95-70-32, 601957032  
Olksuz, ul. Armii Krajowej 24/15, Biuro Usług Projektowych Dom - Plan Jadwiga Polańska, 503-594-464  
Olksuz, ul. Witeradów 239,,PLANAR Pracownia Architektoniczna arch. PAWEŁ BIGAJ, 501-288-630, 32-750-54-04  
Olksuz, Armii Krajowej 24/15, F.U.-H. TOP-PROJEKT, 501871834, 503594464  
Oświęcim, ul. Zaborska 2A pok. nr 104, Archimaks Pracownia Architektoniczna mgr inż. architekt Anna Matla, mgr inż.  
Sławomir Koziara, 604-194-600, 692-413-654, 33 842-25-65  
Oświęcim, ul. Jana Pawła II 1 B, Usługi Budowlane Projektowanie i Nadzory Budowlane mgr inż. Wojciech Plata, 503782775, 503-782-775  
Oświęcim, ul. Porębskiego 9, WK Budex Wojciech Knycz, (033) 842-63-67, 791040830  
Piwniczna, ul. Żródlana 3 a, Usługi Projektowe, Projektowanie i Nadzór Budowlany inż. Włodzimierz Rec, 601-083-886  
Raba Wyżna, Raba Wyżna 285,,PROJEKTOWANIE, NADZORY BUDOWLANE - TEPER JÓZEF, 501-055-402  
Raba Wyżna, Raba Wyżna 567 A, Usługi Projektowe i Ogólnobudowlane Jan Wojdyła, (18) 26 712 02, 606 441 226  
Rzezawa, Borek 320, DOMINATOR Usługi Projektowe, mgr inż. Jarosław Stal, 14 613 98 14, 501 602 355  
Rzezawa, ul. Wiśniowa 59, `DOMinator` Usługi Projektowe, mgr inż. Jarosław Stal, 669950033, 669 950 033  
Rzezawa, Bocheńska 83A, Bartosz Gembarzewski PROJEKTOWANIE I NADZORY BUDOWLANE, 507 430 142  
Skawina, ul. Rynek 18, BUDA Architektki Urszula Lelek-Pochopień, 511215216, 511-215-216  
Skawina, ul. Cicha 9, Studio Projektowe Ankra s.c. R.Kurilit, u.Kurilit, 506 823 308  
Stróże k. Gorlic, Polna 106, F.H.U. REMAR Renata Krzysztoń, 18 548-36-66, 603-127-360, 18 548-36-66  
Tarnów, Bernardyńska 15, APM Studio Pracownia Projektowa architekt Paweł Michoń, 14 656 12 46, 608-661-488, 608661488  
Tarnów, Kochanowskiego 11, ArtBud S.C. Artur i Stanisław Morys , 14 629-60-25, 14 628-40-26  
Tarnów, ul. Paderewskiego 6, Dla Inwestycji Sp. z o.o., 572780320, 572 780 320, fax wew. 22  
Tarnów, ul. Szkotnik 2b, Powseżeczna Agencja Handlowa `PAH` Sp. z o.o., (14)632-88-72, 603-666-989  
Tarnów, ul. Krakowska 42/26, SZWED Jacek Śwed, 14 625 01 10, 506 117 475, 14 625 01 10  
Tenczynek, Sanka 46, Lignarius Sławomir Morgaś, 886-411-629  
Tomice, ul. Wojska Polskiego 70 , ARCHITOM, Usługi Projektowe Tomasz Marek, 605253283, 605-253-283  
Trzciana k. Bochni, Trzciana 424, Biuro Projektów Architom Lidia Ferenc, 663024814, 663-024-814  
Trzebniana k. Myślenic, Trzebniana 536, Usługi Projektowe `ARCHI-DO` Dorota Pindel, 12 273 48 96, 698-711-764, 698711764  
Tuchów, Dąbrówka Tuchowska 80 G, ARCH-PRO Marzena Krupa, 731-758-855  
Uzszew, Uzszew 457, Firma Usługowo-Handlowa BP-PROJEKT Piotr Bober, 504126485, 504-126-485  
Wadowice, Pl. Kościuszki 3,,Biuro Usług Inwestycyjnych i Obrotu Nieruchomościami, mgr inż. Irena Gracka, 33/ 823-29-65, 606-216-218  
Wadowice, Piaskowa 14, Biuro Usług Projektowych Andrzej Spisak, 501507680, 501-507-680, 33 873-72-61



Wadowice, ul. Mickiewicza 27/24, Kontrakt Pracownia Projektowo-Usługowa Dominik Ogiełło, 507073516, 507-073-516  
Wadowice, Wojtyłów 14, Zakład Usług Projektowych mgr Andrzej Kucharski, 33 823-33-62  
Wieliczka, Jawczyce 88,, Pracownia Architektoniczno - Konstrucyjna `DB Studio-Projekt`, 500458120, 500-458-120  
Wieliczka, ul. Słowackiego 3/5, GEOHIT Nieruchomości i Dokumentacja Budowlana, 12 288-19-11, 604-377-753, 604377753  
Wieliczka, ul. Kochanowskiego 11A, Firma Projektowa PLAN s.c. Anna Taff-Czemik, Krzysztof Czemik, (12) 278-26-29, 501-469-965  
Wieliczka, ul. Kochanowskiego 11, Zakład Inżynierski Marian Łukasik, 604-54-23-10, 12/291-52-64  
Wiśniowa, Lipnik 280, Biuro Obsługi Inwestycji Budowlanych Krzysztof Kaczmarczyk, 12 271-46-77  
Wiśniowa, Wiśniowa 341, PG-1 GEO-INŻ-BUD Ryszard Murzyn, Biuro Usług Projektowych i Doradztwa, 721-831-107  
Zawoja, Zawoja 1344, Pracownia Projektowa Maria Tereszkiewicz, 33 877-51-15, 602-303-624, 33 877-51-15

Mazowieckie

Białobrzegi Radomskie, Kochanowskiego 2, Nadzór i Projektowanie w Budownictwie Leszek Popiel, 660-795-526  
Białobrzegi Radomskie, ul. Reymonta 33/2, reConcept studio architekt Krzysztof Popiel, 509433634, 509-433-634, 509433634  
Borkowice k. Końskich, ul. Główna 84,,`Biuro Projektowe `LUX-PLAN`, 691-45-55-35  
Brańszczyk, ul. Jana Pawła II 77, Z.U.P.B. `STOLCAT` ADAM KOWALCZYK, 602-572-822  
Ciechanów, ul. Batalionów Chłopskich 17 A, Biuro Projektów `INWEST-P` Marian Adam Pawłowski`, 23/ 673-48-78  
Ciechanów, ul. Marii Dąbrowskiej 16 MC PROJEKT Marcin Czarnewicz, 668-760-603  
Ciechanów, ul. Błękitna 21, PWPROJEKTY Pajewski Włodzimierz, 607-147-537  
Dąbrówka k. Radzymina, Małopole ul. Piaskowa 29 A, P.P.H.U DOMAL Albin Krawczyk, 603-985-784, 22 787-31-69  
Garwolin, ul. Wolna 6, DAREX Dariusz Syga 601-36-24-38  
Garwolin, ul.Mazowiecka 35, MAŁY DOMEK MARIUSZ GŁASZCZKA 25 682 42 69, 508-151-479, 508151479  
Garwolin, ul. Romanówka 22/13 MDE PROJECT Dariusz Tarczyński, 695-590-883  
Gostynin, Helenów 6 c PURIZOL Grażyna Majchrzak, 509116818, 509-116-818  
Grodzisk Mazowiecki, pl. Króla Zygmunta Starego 5/6, Pracownia Usług Projektowych MATHIA, 603600033, 603 600 033  
Grójec, ul. Bankowa 1, TWOJ DOM -projekty-doradztwo-sprzedaż Magdalena Łyszowska - Nowak, 692422566, 692-422-566  
Grójec, Piłsudskiego 78, Usługi Projektowe Maria Sterzyk, 48 664-27-91  
Iłża, Pakosław 147, LUK-ARCH, 781-956-174  
Iłża, Florencja 16, STAN-PROJEKT Stanisław Przelazły 48 616 36 51, 793-222-766, 48 627-79-70  
Jedlnia-Letnisko, ul. Widok 6, Far-Invest Rafał Faryna 501344151, 501-344-151, 501344151  
Joniec, Królewio 146, Pracownia Projektowa Marlena Domańska 512860143, 512-860-143  
Karczew k. Otwocka, ul. Jana Kochanowskiego 9 ML PROJEKT Michał Lipiński, 602-397-186  
Legionowo, ul. Warszawska 116 Michałów Reginów, KSL Architekt Sebastian Leszczyński, 48 691 517 795, 691-517-795, 22 782-85-55  
Legionowo, UL. KOŚCIELNA 13F, ŁAJSKI, USŁUGI BIUROWE BUDOWNICTWA Józef Ogiełło, 608-069-878  
Lipsko n. Wisłą, Wólka 36A, AGROMAR Sp. z o.o., 504-522-042  
Łochów, al. Łochowska 6, Biuro Projektowe inż. arch. Józef Książek, 025 675-00-89, 606-32-67-58  
Łochów al. Łochowska 2A, JSP Biuro Projektów Jacek Siudziński, 501-625-560  
Łomianki, ul. Warszawska 26 Domena Projekt Ewa Serzynsko, 22 751-60-70, 510-115-011  
Mińsk Mazowiecki, ul. T. Kościuszki 13/48,,`Pracownia Projektowa `Archiproject` Małgorzata Łuniewska, 502-33-55-99  
Mińsk Mazowiecki, ul. S. K. Wyszyńskiego 69, Limix - biuro projektowe, 509707588, 509 707 588  
Mińsk Mazowiecki, ul. Kościuszki 13/320, PRO-BUD Łukasz Rokicki , 692-850-533  
Nasielsk, ul. kard. Stefana Wyszyńskiego 11A, KZA PROJEKT Krzysztof Zakrzewski, 517-609-936  
Nasielsk, Nowa Wieś 24, ARCH PROJEKT, 531600304  
Otrębusy, Warszawska 39, Kobud A.Kowalski M. Kaska Sp.J. 22 759-38-70, 22 759-38-70  
Piaseczno k. Warszawy, ul. Puławska 34 lok.6, BLOKUS Sp zo.o., 502-957-995  
Piaseczno k. Warszawy, ul. Powstańców Warszawy 10 m 5,,MC PROJEKT Pracownia Projektowa  
Marek Czacharowski, 22/ 716-53-09, 606-916-131, 22/ 716-55-01  
Piaseczno k. Warszawy, ul. Powstańców Warszawy 12 A/11, MTB Architekti Tomasz Gajek, 664-924-872  
Piaseczno k. Warszawy, ul. Świętojańska 29 Polgreenenergy Tomasz Kopyt, 507-165-442  
Pionki, pl. Konstytucji 3 Maja 9, KRYSBUD-PROJEKT Pracownia Usług Projektowych A.Krystkowiak, K.Krystkowiak 48 612-14-27, 601-277-876, 601277876  
Płońsk, ul. Gen. Władysława Andersa 14, Usługi Projektowe i Nadzór Budowlany Mossakowski Aleksander, 605068602, 605-068-602  
Pomiechówek, ul. Słoneczna 18, Projektowanie i Nadzory Budowlane Adam Witkowski, 606-420-975  
Pomiechówek, Brody, ul. Świerkowa, R.W. Perspektywa – S.C. Robert Wyprych, Stanisław Wyprych, 501-211-078, 22 785-41-16  
Pruszków, ul. Staszica 1, AR-BUD Arkadiusz Werbanowski, 22-759-85-71, 600-234-996  
Pruszków, ul. Kielecka 6, ZAKŁAD BUDOSTOL Kazimierz Nowicki, 604112308, 604-112-308  
Pruszków Dolna 11, ECOWAY Jakub Szczepny, 604-469-339, 22 882-20-10  
Przysucha, Świętokrzyska 48 A, Usługi Projektowe Czesław Nowosielski, 887-952-130, 48 675-01-01  
Radom, ul. 25 Czerwca 75 a,,Agencja Nieruchomości OBA Izabela Cieplińska, 505-44-17-11  
Radom, Bózniczna 3 lok 118, Baliński Tomasz ATB – Projekt Firma Projektowo – Budowlana 48 363 10 02, 609-841-351  
Radom, Wacyn ul. Ogrodowa 4, Firma Wielobranżowa `MALDER` mgr inż. Jan Malik 48 331-54-66, 48 331-54-66  
Radom, ul. Nowogrodzka 5,,`GEORAD Pracownia Geodezyjno-Projektowa Waldemar Byzdra, 603-793-399  
Radom, ul. Żeromskiego 51 a,,`Przedsiębiorstwo Wielobranżowe Grażyna Bogusiewicz Pracownia Projektowa MAXPOL, 508247110, 508-247-110  
Radom, ul. Żeromskiego 86, PROKURA Agencja Usługowa sp. z o.o. 48 366 00 66, 695-799-988, 695799988  
Radom, ul. Stara Wola Gołębiowska 95/1, PROPOLISA Małgorzata Płatos, 501-125-504  
Siedlce, ul. Armii Krajowej 11 AT studio PROJEKT Tomasz Ryś, 508-239-200  
Siedlce, ul. Sokołowska 35, 31, MALBUD Krzysztof Malacki (025) 644 82 43, 502 116 461, (025) 644 50 11  
Siedlce, Południowa 127, Pracownia Projektowa Dariusz Mitura, 604280247, 604-280-247, 604280247  
Sierpc, ul. Parkowa 17,,`Pracownia Kosztorysowa, Jarosław Dołkowski, 512-298-949  
Sierpc, Plac Chopina 26, Przedsiębiorstwo Usługowo-Podukcyjne BUDEXPOL Sp. z o.o., 24 275-62-30  
Sulejówek, ul. Szymanowskiego 19, Prodań - Urszula Dąbrowska, 509-483-204  
Sulejówek, Wiśniowa 23, Studio 95 Piotr Pałuch Pracownia Architektury 22 783-29-65, 691 855 750  
Szydłowiec k. Radomia, ul. Powstania Styczniowego 1 PHU PROJEKT EWA PIŠKORZ 48 617-18-50, 600-359-791  
Tarczyn k. Warszawy, Warszawska 11 P.U.H `ALEKSANDRA` inż. Wojciech Grochowski 22 717-61-83, 502-229-385  
Warszawa, Bartycka 26 paw 30C, A&Z PROJEKT Zdzisław Wisniewski, 609-199-239

Warszawa, Wąwózowa 32/47, AKaMi Małgorzata Smogór, 22 213-92-29, 500-265-286  
Warszawa, Bartycka 24/26 paw.156, BISABA Jolanta Hawryszko 22 651-03-91, 22 559-11-38  
Warszawa, ul. Powstańców Śląskich 106D/9, Centrum Rzeczoznawstwa Budowlanego Sp. z o.o., 22 490-42-10  
Warszawa, Polska 11B, Pracownia Architektoniczna J&J Rocka Januszko Irena, 22 840-25-53, 602646447, 22 651-09-42  
Warszawa, ul. Platynowa 8 m 102, Grupa KRESKA Piotr Dynowski, 501 198 991  
Warszawa, ul. Inflancka 15 lok. 303, PA07 Krzysztof Dobrucki, 608-520-903  
Węgrów, ul. Mickiewicza 1B, Geodezja s.c. Zawadzki i Wspólnicy, 607-610-950  
Wola Mrokwowska, ul. Marzeń i Snów 4, Inez Co. Domy Kanadyjskie, 505-113-331  
Wyszków, ul. 3 Maja 86, ARCHIPROJEKT RAFAŁ PRUSIK, 535260270, 535-260-270  
Wyszków, St. Okrzei 63C, Pracownia Projektowa Artur Groszyk 29 742 87 53, 501 615 715, 501615715  
Wyszków, ul. Daszyńskiego 9, Biuro Usług Projektowych mgr inż. Zdzisław Kopytowski, 29 742-33-47, 601-212-546, 29 742-33-47  
Wyszków, ul. 3 Maja 8 d, PROJEKTOWANIE BUDOWLANE I WYKONAWSTWOBUDIKON Grzegorz Książek, 693-837-544  
Wyszków, ul. 3-go Maja 8 f, Usługi Projektowe w Budownictwie Tadeusz Czajkowski, 601988672, 601-98-86-72, 601988672  
Wyszków, 3 Maja 8 a, HIT-BUD Pracownia Projektowa Zofii Kowalczyk 29 742-99-90  
Wysmierzyce, ul. Sosnowa 40, Usługi Projektowe Andrzej Chmielewski 604091347, 604-091-347, 604091347  
Zakrzew k. Radomia, Milejowice ul. Radomska 135, P.P.H.U METROL Jan Janicki, Wiesław Janicki, 48/ 383-07-07  
Żabia Wola, Józefin ul. Szkolna 16, Building & Pipeline Kamil Taras, 668-24-15-12

Opolskie

Brzeg, ul. Robotnicza 5,Biuro Obsługi Nieruchomości Agata Brzozowicz, 608-506-464  
Długomiłowice, ul. Główna 49, Usługi Projektowe i Nadzór Budowlany Niechciół Waldemar, (77)4460222, 502-780-711  
Gogolin Śląski, ul. Strzelecka 15, ARCHISKANING s.c. Beata i Rudolf Schnurpfeil, 501 651 321  
Jędrzychów, ul. Wiejska 134, BIURO PROJEKTÓW - P.H.U. PRODREX, 603-761-273  
Kolonowskie, Dzierżonia 2,Z.R.B. Jerzy Żolowski Usługi Developerskie, 77/461-25-97, 882-444-888  
Komprachcice, Domecko ul. Opolska79, `KONSHAL` Halikowski Julian, 606-162-021, 77 453-62-73  
Luboszyce k. Opola, ul. Krzywa 12, Grupa PROJCAD Biuro Projektowe Michał Malec, 518-233-458, 77/44-58-518  
Łubniany, ul. Krótka 2, PHU EMBARGO Dariusz Idczak, 774646657, 781445468  
Opole, ul. Krakowska 37/603, ANprojekt Anna Bodakiewicz, 662-083-097  
Opole, Bolesława Leśmiana 4, GRAFOS - Kinga Naworska, 790434593, 790-434-593  
Opole, Krzemieniecka 68/3, M-BUD Bogusław Kulczycki, 797141062, 797-141-062  
Stare Kolnie, ul. Podwale 1, Usługi Projektowo-Budowlane Mariusz Chamot, 609-699-820  
Strzelce Opolskie, ul. Jana Rychła 6/14, GRAF - s.c. Usługi Projektowe, Wycena Nieruchomości, Nadzory Budowlane Małgorzata Kurzyca, Janusz Kurzyca, 77 455-07-49

Podkarpackie

Brzeziny k. Ropczyc, Brzeziny 445A, Majstersztyk Sp.z o.o., 531 631 531  
Brzozów, ul. 3 Maja 55, ARPA Projekt Paweł Kuźniar,  
Brzozów, ul. Armii Krajowej 8, MKB PROJEKT Marcin Kruczek, 502-541-434  
Brzozów, 3 Maja 62, Zespół Usług Projektowych Bartłomiej Lisowski, 13 434-15-63, 13 434-15-63  
Dębica, ul. Żuławskiego 2, MR GEO-PROJEKT TOMASZ MALINOWSKI, 662377666  
Dębica, Kawęczynska 34A,,`Usługi Projektowe w Budownictwie mgr inż. Janusz Neuman, 693-619-280  
Dębica, Łukasiewicza 15, P.P.U.H `DELPREM` Leszek Pasowicz, 14 670-22-52, 14 670-22-52  
Dębica, ul. Krakowska 1/311, PRACOWNIA PROJEKTOWA Barbara Pasowicz, 601-683-931  
Dylągówka, Wólka Hyżnieńska 134, `GEO PASKO` USŁUGI GEODEZYJNE Bartłomiej Skoczylas, Zbigniew Pałac, 693-80-95-16  
Głogów Małopolski, Rogoźnica 97 A, Przedsiębiorstwo Wielobranżowe FUDALI, 17/85-16-507, 17/85-16-508  
Jarosław, Franciszkańska 10, Firma Usługowo-Handlowa Jerzy Olejarka, 16 621-07-72  
Jarosław, Czarnieckiego 1, Komputerowe Usługi Projektowe `PROJEKT` - Hubert Łoziński, 603-666-726  
Jarosław, ul. Św. Ducha 8,,Komputerowe Usługi Projektowe PROJEKT Jerzy Mickiewicz, 16/ 623-05-16  
Jarosław, Szwósko ul. Adama Chmielewskiego 36, Usługi Projektowe - Nadzór Edward Romaniec, 504602504, 504-602-504  
Jarosław, Sienkiewicza 3, Usługi Geodezyjne Dariusz Niemiec, 691-501-619  
Jarosław, ul. Mączyńskiego 58, A. Pich Przewrocka Zespół Usług Projektowych, 16 621-22-95  
Jasło, ul. Ujejskiego 30/28, Projektowanie i Nadzory Budowlane Urszula Wiatrak, 13 44-586-44, 668-322-512  
Jasło, ul. Kadyiego 8, W23 ARCHITEKCI, 794-406-669,  
Kańczuga, Mikulice 120, USŁUGI PROJEKTOWE DANUTA SZCZEPAŃSKA, 600874898, 600 874 898  
Kańczuga, Mikulice 120, Usługi Projektowe Zbigniew Szczepański, 16 641-14-61, 600-874-898  
Kolbuszowa, ul. Kolejowa 10/27, ARCHI-KOL Architektura Budownictwo Joanna Bajor, 513356791, 513-356-791  
Kolbuszowa, ul. Macieja Rataja 8, MIKRO DOM SP. Z O.O., 665-422-645  
Krosno, ul. Generała Władysława Sikorskiego 40, KODIDO Marcin Kijowski, 537227237, 537-227-237  
Krosno, Żwirki i Wigury 1D/6, Usługi projektowe i Nadzór Budowlany mgr inż. Piotr Kustroń, 608-443-858  
Krosno, ul. Łukasiewicza 110a/116, PROMAX Karol Wróbel, 609077280, 609-077-280, 609077280  
Krosno, ul. Staszica 21, Zespół Usług Projektowych inż. Wacław Krzanowski , 13 / 43-218-37  
Lesko, ul. Słoneczna 6,,`Pracownia Projektowa ARCHISTYL Paweł Orlef, 609520824, 609-520-824, 609520824  
Lesko, Przemysłowa 8, Invent Baranski Krzysztof, 502090634, 502 090 634, 502090634  
Lubaczów, A. Mickiewicza 75, Biuro Projektów Inżynierskich Pro-Gress inż. Piotr Niedźwiecki, 668-499-917  
Lubaczów, Mickiewicza 167, Zagrodzki Stanisław Usługi Projektowe, 509-065-652  
Łańcut, ul. Orzeszkowej 21, Usługi Projektowe Kazimierz Bester, 17/ 225-47-64, 695-418-660, 695418660  
Łańcut, Głowackiego 44B, P.P.U.H `PROJEKT` Marek Kopeć, 604-25-30-15  
Łańcut, ul. Podwale 2/2, PWA PROJEKT Pracownia Projektowa, 502-857-895  
Mielec, ul. Lwowska 4, `DOMPROJEKT` Mirosław Mazur, 663 159 533  
Mielec, ul. Staffa 2/12, ARCHISSTUDIO PROJEKT arch. Dorota Hamala-Lis, 17/788-10-58  
Mielec, ul. Lwowska 4, Biuro Projektowo Inwestycyjne Paweł Ciemięga, 17 773-04-44  
Mielec, Al. Niepodległości 5 lok. 21,,`CADPC Pracownia Projektowo Inwestycyjna, Edyta Gracz-Chmura, 691-472-200, 17/7881091  
Mielec, Żeromskiego 26A, Pracownia Projektowa mgr inż. Danuta Pązdro, 17 788-35-37  
Mielec, ul.Sienkiewicza 2/2, Pracownia Projektowa Marta Gągała-Wójcik, 663-744-682  
Nienadówka, Nienadówka 279, Usługi Projektowe Józef Nowak, 17/77-25-229

Nisko, ul. Kościuszki 8, „IDEA PROJEKT Biuro Projektowe Marcin Skrzypek, 508-264-104	Kartuzy, Rynek 4, Przedsiębiorstwo Inwestycyjne `PROKART` Sp. z o.o., 58 681-37-22
Nisko, ul. Rzeszowska 10, Usługi Projektowe i Obsługa Inwestycyjna inż.Stanisław Siek, 15 841-21-87, 602-384-271	Kartuzy, Grzybno ul. Świerkowa 14, Usługi Projektowe Marcin Brylowski, 58 58-58-653, 668-843-362, 668843362
Nowy Żmigród, Mytarz 136, KOPEX - Projektowanie i Nadzór Budowlany Grzegorz Kopa, 608118520, 608-118-520	Kielpino k. Kartuz, Kielpino Leszno ul. Szkolna 90, Pracownia Projektowo-Usługowa Małgorzata Kuchta, 600742739, 600-742-739, 600742739
Pilzno, ul. 3 Maja 39, „ARCHIKO BIURO PROJEKTOWE, Joanna Soprych, 509976207, 509-976-207	Kolbudy Dolne, ul. Fiołkowa 61, ARCHiEko Agata Chmielewska, 606-769-538
Przemysł, Hureczko 137, Usługi Budowlane Projektowanie i Nadzory Bogdan Bar, 609608944	Kościerzyna, ul. Długa 26, Biuro Obsługi Inwestycji, 58/680-87-15
Przemysł, ul. Barska 15/10, Studio Projektowe NEOFORMA Krzysztof Karaś, 16/670-53-70	Kościerzyna, Wybudowanie Ogrodnicza 2, Biuro Usług Inwestorskich `Plan-Bud` Kazimierz Mański, 58 686-24-89
Przeworsk, ul. Królowej Jadwigi 3, Pracownia Usług Projektowo-Architektonicznych mgr Bronisław Rut, 16-6482748, 665-445-985	Kościerzyna, ul. Szopińskiego 1/10, Polanz-Dom Roman Kowalewski, 606-678-308
Radymno, Piaski 17, Usługi projektowo-budowlane Pośrednictwo budowlane - Jacek Tomaszewski, 506-559-889	Kwidzyn, ul. Szeroka 3/47, „Biuro Obsługi Inwestycji Budowlanych ADSUM Michał Chodorowski, 607-299-467
Ropczyce, ul. Sienkiewicza 1 pok. 209, ARCHIKOM Biuro Obsługi Inwestycyjnej, 17 222-77-07, 17 221-06-10	Kwidzyn, Rakowiec ul. Jaśminowa 26, F.H.U. WAXO Roman Warelich, 55 645-75-95, 501-692-142, 55 645-75-95
Ropczyce, ul. Rynek 1/6, Biuro Projektowe INWEST PLAN Marcin Koziniński, 608437030, 608-437-030	Lubichowo, Wdecka 13a, Firma DORING Tadeusz Doring, 58 588-52-88
Ropczyce, ul. Wypiańskiego 4, „BIURO PROJEKTÓW Zakład Obsługi Inwestycyjnej Danuta Świąch, 722-006-040	Luzino, Robakowo ul. Królewska 13, CONTEC Grzegorz Teclaf, 519-726-771
Rudnik n. Sanem, ul. Wrzosowa 6, Biuro Sprzedaży Projektów Alicja Daczyńska, 15/876-22-76	Luzino, ul. Lipowa 1, Biuro Projektowe SZEŚCIAN Agnieszka Swobodzińska, 792019585, 792-019-585, 792019585
Rudnik n. Sanem, Rynek 38, Pracownia Projektowa ArtMad - Artur Żajac, 15 876-17-33	Malbork, ul. Jesionowa 6, Biuro Inwestycyjne `POSESJA` Beata Cymerman, 55-647-27-49, 509-757-180
Rzeszów, ul. I. Paderewskiego 102, „allplans.pl projekty domów Janina Czekierda, 884-784-884	Pelplin, Sambora 4A, Biuro Projektów Wycen i Ekspertyz Budowlanych Mirosława Sielska, 58 536 14 09, 501801886
Rzeszów, ul. Wspólna 2, ConSteel plus Pracownia Architektoniczno-Konstrukcyjna mgr inż. Robert Dacko, 785-051-785	Połchowo, ul. Pucka 15, HB Invest Hanna Kloka, 888-533-544
Rzeszów, ul. Wrzesława Romańczuka 6, DOBRY DOM Seweryn Jajuga, 17 852-52-30, 601-213-376, 601213376	Pregowo, ul. Wichrowe Wzgórze 9, MB STUDIO ARCHITEKTURY Maciej Biarda, +48 517 518 235
Rzeszów, Kaktusowa 10, Firma Handlowo-Usługowa A`and` L`Anna Węgrocka, 17 865-43-49, 17 865-43-72	Pruszcz Gdański, Aleja Ks.Józefa Walega 1/1 e, Biuro Usług Geodezyjnych i Projektowych KODEM Sp.z o.o., 58 683 55 22, 608 035 655
Rzeszów, ul. J.K. Chodkiewicza 7, GRAF Roman Rabczak, 17/853-51-83, 17/853-51-83	Pszczółki, ul. Pomorska 4, Andrzej Jezierski Architekt, 790200257, 790-200-257
Rzeszów, ul. Baldachówka 14/15, Maciej LALICKI PSP, 503-096-692	Pszczółki, Pszczółki ul. Sienkiewicza 1c, PHU FORMBUD, 601-249-959
Rzeszów, ul. Staroniwska 42, „Pracownia Architektoniczno-Konstrukcyjna Marta Malec, 693500207, 693-500-207	Pszczółki, ul. Mikołaja Kopernika 31, Zbigniew Jezierski PROMO, 790-200-257
Rzeszów, ul. Targowa 3, Krzysztof Ślącza Usługi Projektowo-Inwestycyjne, 17/852-49-97, 503 148 655, 503148655	Puck, ul. Mistrzowska 21, KRESKA Pracownia Projektowa , 605 661 887
Rzeszów, Targowa 2 A, Przedsiębiorstwo `WISPRO` Sulinia Jerzy Biuro Projektowania i Usług Inwestycyjnych, 17 859-01-05, 17 859-01-05	Reda, Pucka 9, Firma Usługowa AS POL Biuro Nadzoru i Dokumentacji Budowlanej mgr inż. Andrzej Świątek, 58 678-51-36, 58 678-39-21
Rzeszów, Powstańców Śląskich 20, Firma STA-KO Roman Laicki, 503096692	Ryjewo, Małowskie Pastwiska 15, „Zakład Usług Inwestycyjnych Jan Pilczuk, 509-996-791
Rzeszów, ul. Gen. J. Skrzynieckiego 7, Usługi Projektowe i Edukacyjne Kamila Szczepańska – Czebia, 501-369-163	Sierakowice, ul. Dworcowa 1, Usługi Projektowe Daniel Klein , 665031400, 665-031-400, 665031400
Sanok, ul. Sikorskiego 7, `GEO-TOM` Piotr Tomasiak, 501-369-163	Starogard Gdański, Sumin 57, INŻYNIERIA BUDOWLANA TOMASZ FIRGON, 502-840-630
Sanok, Lwowska 14, F.P.U.H Instal-Bud s.c. Tomasz Nabywaniec i Norbert Filipczak, 13 493-24-25, 603-587-409, 13 464-56-25	Starogard Gdański, ul. Bohaterów Westerplatte 13, Kancelaria Majątkowo Finansowa Kinga Skonieczna, 509-509-441
Sanok, ul. Konopnickiej 21 A, „Biuro Usług Projektowo-Organizacyjnych w Budownictwie W&W Paweł Wdowiak, 13/49-303-77, 606-49-14-38	Starogard Gdański, ul. Kościuszki 25, „Pracownia Architektoniczna s.c A.Rogowska, L. Niklewski, 58-560-03-44
Sanok, Sienkiewicza 1, Zakład Projektowania i Usług Inwestycyjnych Hubert Pojnar, 13 463-29-65	Starogard Gdański, ul. Rynek 38, Szymon Derdowski, 509724773, 509-724-773, 509724773
Sędziszów Małopolski, ul. Waszyńskiego 16, „Biuro Usług Projektowo Inwestycyjnych i Handlu, 601-545-117	Starogard Gdański, Nowa Wieś Rzeszna ul. Jaśminowa 9, Usługi Projektowe i Nadzory Budowlane, 504-007-465
Sędziszów Małopolski, ul. Wesoła 9, Firma Usługowo-Projektowa, Janusz Marć, 660-457-941	Stężyca Szlachecka, ul. Jana III Sobieskiego 27, Usługi budowlane Teresa Gruchała, 600271922, 600-271-922
Sieniawa, ul. Sobieskiego 9A, Biuro Projektowe i Geodezyjne Mieczysław Staniak, tel. 16/622-82-30	Tczew, ul. Obrońców Westerplatte 24, „Biuro Projektowe PROTECH Jarosław Pościardowski, 508210116, 508-210-116
Stalowa Wola, ul. Wojska Polskiego 4 a, Zespół Projektowy AWART W.Łukasiewicz, Ł.Łukasiewicz, B.Łukasiewicz, 15/842-35-95	Wejherowo, ul. 3-go Maja 11/1, Geocentrum Jacek Kobiela , 58/ 672 91 31, 510-529-501, 510529501
Stalowa Wola, Al. Jana Pawła II 58/32, BUDOFROM mgr inż. Marek Froń, 665-700-585	Wejherowo, ul. Św.Jana 13/1, PG Construction Sp. z.o.o, 696-488-198
Stalowa Wola, Aleja Jana Pawła II 13, DGJ Firma Handlowo-Usługowa Jerzy Bis, 15/ 844-06-20	Wejherowo, M. Konopnickiej 19D, ZARYS Biuro Usług Geodezyjno-Projektowych i Nieruchomości inż. Gabriela Bekisz, 58 672-69-32
Stalowa Wola, Jaśminowa 6, Maria Skromak, 15 842-96-57, 602-19-13-23	Wiślna, Rokitnica Świerkowa 7, Firma Usługowa AKSA Joanna Kołtonowska - Toczek , 601-353-309
Stalowa Wola, ul. 1-go Sierpnia 12/223, „RM-Projekt ` Usługi Projektowe Robert Mróz, 600-047-552	Żukowo, Pępowa, Jaśminowa 17, BL PROJEKT Ludwik Breza, 602-783-915, 58 732-70-75
Stępina, Stępina 50, F.P.H.U ALT-BUD Paweł Ziobrowski, 603-184-139	Żukowo k. Kartuz, Gdyńska 22, KL-PROJEKT Krystyna Lihs, 58 681-74-37, 508-355-262, 508355262
Strzyżów n. Wisłokiem, ul. Przecławczyka 5, Gminny Zespół Gospodarczy, 17/276-12-26	Żukowo k. Kartuz, ul.Gdyńska 34 , Pracownia Projektowa Irena Majkowska, 602- 476 - 927
Strzyżów n. Wisłokiem, Dobrzeczków 179, ZIĘBA PROJEKT Łukasz Zięba	
Tarnobrzeg, ul. Dekutowskiego 6, BB PROJEKT Paweł Bykowski, 889223888, 889-223-888	
Tarnobrzeg, ul. Moniuszki 20 (I piętro), BIURO PROJEKTOWE, USŁUGI INŻYNIERSKIE - ROMAN REGULSKI, 502-966-288	
Tarnobrzeg, ul. Moniuszki 20, Pan inżynier sp. z o.o., 502 966 288,	
Tarnobrzeg, ul. Targowa 2, WB Projekt Magdalena Brzezowska - Wasik, 510520841, 510-520-841, 510520841	
Tarnobrzeg, ul.Moniuszki 5/2, Zespół Usług Projektowych Ryszard Matyka, Dorota Zielińska, 15/822-11-84	
Ustrzyki Dolne, ul. Bieszczadzka 1, ARCHPROJEKT Usługi Projektowo-Budowlane Emilia Szydełko, 508-15-33-59	
<b>Podlaskie</b>	
Augustów, ul. Brzostowskiego 10A lok. 11, ARCHEKO Pracownia Architektury Wojciech Rafałko, 606-787-444	
Augustów, Tytoniowa 9, Zakład Handlowo-Usługowy Paweł Kotiwka, 87 643-28-01, 87 644-71-17	
Białystok, Rolna 111, KA Projekt Arkadiusz Koc, 694-765-094	
Suwałki, Korczaka 4/1, Architekti - Biuro Projektowe Mariusz Jakubanis, 87 565-08-56, 606-224-260	
Suwałki, ul. Korczaka 10/36, Anna Falba- Albosza Biuro Architektoniczne, 509-285-759	
Suwałki, ul. G. Narutowicza 10a, PRACOWNIA PROJEKTOWA Architekt Jowita Pietraszkiewicz, 601-312-620	
Suwałki, ul. Noniewicza 85 C, PROJEKTOR Renata Kuczyńska, 87/563-16-14	
Suwałki, Kościuszki 37, Przedsiębiorstwo Projektowo - Budowlane `ARCHITEKT` sp. z o.o., 87 599-49-07, 87 566-49-07	
<b>Pomorskie</b>	
Borzechowo, Wczasowa 20a, Pracownia Architektoniczna `ZAMOŃSKI` , 58 588-48-25	
Bytów, Mądrzechowo ul. Diamentowa 18, INŻYNIERYJNA OBSŁUGA INWESTYCJI JACEK FIŁOSEK, 691-979-467	
Bytów, Rzepnica ul. Bolesława Chrobrego 12, Zakład Budownictwa Ogólnego Michał Fijałkowski, 59-822-50-09	
Chojnice, ul. hm. Bernarda Mysliwka 1, ALPI-Projekt Piotr Ziemiński, 506982379	
Chojnice, ul. Mickiewicza 38/1, ArchiSTYL Pracownia Projektowa, 608577688, 608-577-688	
Chojnice, ul. Chojnicka 18a, Archi-Tom Tomasz Maciejewicz, 504-325-121	
Chojnice, ul. Modrzewiowa 33, Projektowanie i Nadzór Zdzisław Ziemiński, 523-978-713	
Gdańsk, ul. Grunwaldzka 76/78 pok.212, Bis Projekt Grażyna Younes, 507-845-866	
Gdańsk, Za Murami 2-10 lok.120, Gotowe Projekty Budowlane Barbara Chamska, 58 346-32-33, 607-775-607, 607775607	
Gdańsk, Jankowo Gdańskie ul. Parkowa 14, JW Team Sp. z o.o., 58-306-34-85, 508 443 071, 58/306-34-85	
Gdańsk, ul. Grażyny 14/6, TENCONCEPT - Hubert Kowalski, 58/ 341 59 20	
Gdynia, ul. Żwirki i Wigury 3/5, Bogdana Ziętek - Usługi Projektowe, 501-487-134	
Gniew, ul. Wiślana 1 a/9, Nadzory i Doradztwo Budowlane Grzegorz Łopatowski, 726-001-844	
Gościcino, ul.Olchowa19, Biuro Obsługi Budowy BIOBUD Adam Bigus, 507-458-402	
Gościcino, ul. Robakowska 28, LETNI DWÓR Mirosław Mazgajczyk, 601-631-963	
Kartuzy, ul. Parkowa 10/5, „AUTORSKA PRACOWNIA ARCHITEKTURY architekt Tomasz Golanko, 664-715-015	
Kartuzy, ul. T. Kościuszki 5/3, „Pracownia Projektowo-Usługowa Joanna Wesołowicz-Knop, 668301096, 668-301-096, 668301096	



Żywiec, ul. Kościuszk 42/6, Biuro Projektów Budownictwa mgr inż. Jarosław Kwak, 33 861-36-31, 606-97-36-52
Żywiec, al. Piłsudskiego 34/1, Józef Kufel Nieruchomości, 33 860 05 55
Żywiec, Rzeźnicza 53, Usługi Ogólnobudowlane mgr inż. Marek Woźniowski, 604-597-030
<b>Świętokrzyskie</b>
Bieliny, ul. Żeromskiego 43, USŁUGI PROJEKTOWE DLA LUDNOŚCI, Czesław Kałuża, 509-169-923
Bodzentyn, ul. Miejska 3, Usługi Projektowe Marek Lesisz, 604564736, 604-564-736, 604564736
Brudzów, ul. Młynek Brudzowski 36, BOSS Sylwia Boksa, 785613436, 785-613-436
Busko Zdrój, Skalki 18, Firma Handlowo - Usługowa PONIDZIE Grzegorz Matyja , 41 378-24-74, 606/ 727-714, 606727714
Busko Zdrój, Ogrodowa 3A, GNP - Szymon Brych , 41 378-61-50, 500-250-520
Busko Zdrój, ul. Bohaterów Warszawy 57, Studio TM Piotr Tomala, 600-883-941
Busko Zdrój, ul. Stefana Batorego 30 A, Usługi Projektowe Marcin Dalmata, 41-378-77-67, 698-376-638, 698376638
Jędrzejów, ul. Mieszka I 8/46, Biuro Usług Projektowych Nieszyn Włodzimierz, 41-386-46-33, 607-275-969
Jędrzejów, ul. 11 Listopada 121/16, BIURO USŁUG PROJEKTOWYCH Edward Nowak, 41/ 386-16-11, 663-789-063
Kielce, ul. Rolna 8, Biuro Architektoniczno- Wykonawcze Archibis, 41/ 344-70-64
Kielce, ul. Górna 19A/2, ARCHIDRAFT Pracownia Projektowa, 505-995-980
Kielce, ul. Targowa 16A/67, FIRMA ` EKOCERTUS ` Rafał Piotrowski, 508-987-014
Kielce, ul. Chabrowa 114, F.P.H.U. ` EKO-DOM ` Zbigniew Wojciechowski, 41 362-09-31, 41 362-09-37
Kielce, Kościuszk 44/1, Fabryka Form Architektonicznych Marcin Bartocha, 505-556-472
Kielce, ul. Nowy Świat 52, KOLPROJEKT Krzysztof Oleś, 41 249-54-25
Kielce, ul. Tektonicza 8/10, Przedsiębiorstwo Usługowe MAX - Pracownia Projektowa, 602-523-603
Kielce, ul. Śniadeckich 30, Pracownia Projektowa Architektoniczno-Budowlana M i A Głowackich, 606-977-594
Łopuszno, Kielecka 9,,Neoprojekt Obsługa Inwestycji Budowlanych, 606-705-388
Miedziana Góra, Górnica 11, INDO-BUDOWNICTWO Żelazny Arkadiusz, 503-024-452
Mirzec k. Wąchocka, Mirzec-Podborki 37, F.H.U ARMAX, 41 2749922
Mniów, ul. Centralna 39, PRACOWNIA PROJEKTOWA DOM MARZEŃ P.P.U.H Krystian Janus, 600-232-731
Morawica, Bilcza ul. Zastawie 43, Firma Budowlano-Handlowa PIRYT 1, 41 311 49 90
Osiek k. Staszowa, Ossala 32 a,,Szacowanie Nieruchomości i Usługi Projektowe Elżbieta Nowak, 605-686-157
Pawłów k. Wierzbnika, Krajków 25a,,ABC Usługi kreślarskie i projektowe Monika Perchel, 501521298, 501-521-298
Piekoszów, ul. Kolejowa 54,,Przedsiębiorstwo Wielobranżowe Ryszard Mularczyk, 041 30 61 044, 604 278 721
Sandomierz, ul. Marynarska 2,,Firma Usługowo - Handlowa `PAL-SAN` Wiesław Pawlak, 693-445-781
Sandomierz, ul. Zawichojaska 13,,Biuro Usług Projektowych i Obsługi Budownictwa `PROKEM` s.c., 15 832-83-93, 506-010-132
Sandomierz, ul. Kosęły 6, Zespół Usług Projektowych - Jacek Wudz, 15 832-37-31
Sędziszów k. Jędrzejowa, ul. Rajska 44D, ARCTECH Marcin Radłowski, 507-062-217
Sędziszów k. Jędrzejowa, Tarnawa 5, Usługi Projektowe Walenty Cichoń, 664-736-689
Skarżysko Kamienna, ul. Plan Floriański 1 pok. 319, Biuro Projektowo - Usługowe EL-ZET, 668-027-265
Skarżysko Kamienna, ul. Sikorskiego 20 p. 104, Usługi Projektowe i Wycena Nieruchomości Mariusz Nurzyński, Grażyna Kuna, 41/25-313-52, 508-20-27-41, 508202741
Starachowice, Plac Rynek 15,,PPHU ORION Krzysztof Stawski, 600-230-886
Starachowice, Na Stoku 8, Projektowanie Nadzór Budowlany mgr.inż. Mirosław Sepiolo, 41 273-37-02, 501-176-055
Starachowice, ul. Radomska 29, PROMAX Antoni Szerba, 503-167-434
Staszów, ul. Piłsudskiego 20,,Biuro Projektowe Mateusz Kurek, 785-059-428
Staszów, ul. Krakowska 14,,MERIDIAN Usługi Geodezyjne Maciej Sochacki, 693-529-874
Staszów, Wschodnia 13/14, Usługi Budowlano Projektowe Andrzej Bracha , 15 864-25-81, 15 864-25-81
Stopnica, Mielet 105, B i M Baran Magdalena Baran, 692-767-209, 602-824-244

## Warmińsko-mazurskie

Dywity, Gady 33B,,AST Projekt Anna Sikorska, 664-949-693
Elbląg, ul. Śt. Żeromskiego 2B, PRACOWNIA PROJEKTOWA Ewa Samolis, 510-068-290
Elbląg, Juliana Fałata 5/6, Biuro Projektów PRZEKRÓJ Stanisław Piór, 55 239-62-52, 608 349 975, 608349975
Giżycko, Łuczarska 1, Zespół Usług Projektowcy i Inwestycyjnych S.C., 87 428-32-42, 87 428-32-42
Gołdap, ul. Paderewskiego 32, Zakład Usług Projektowych i Budowlano-Remontowych inż. Władysław Zajkowski, 87/615-13-94, 606-609-230
Iława, ul. Dąbrowskiego 46B/3a,,Pracownia Projektowa BIN inż. Bogdan Motyliński, 606-806-277, 89/ 676-73-33
Iława, ul. Dobrawy 21, Pracownia Projektowa Dariusz Ogonowski, 89 644-04-65, 601-677-673, 601677673
Kętrzyn, ul. Kołłątaja 23 , Usługi Budowlane i Projektowe Mariusz Donat , 510232372, 897512031
Kętrzyn, ul. Sikorskiego 24,,Przedsiębiorstwo Usługowo-Handlowe `B.M` Beata Moszyk, 89/751-17-84, 608-392-481
Lidzbark Warmiński, ul. Warmińska 28,,Nadzór Budowlany, Projektowaie Marek Aleksiejczuk, 603-850-435
Mikołajki k. Mrągowa, ul. Kowska 2 A, PHU Kazimierz Grabowski, 602174145
Mrągowo, ul. Rynkowa 13, `J&B` Wiśniewska Bożena, 609-575-689
Mrągowo, ul. Jaworowa 1/12, ROMAN Projektowanie, Nadzór, Pośrednictwo, Roman Wołosz, 89 741-24-11, 505-130-372
Mrągowo, Piotra Sobczyńskiego 2B, Usługi Projektowe i Inwestycyjne oraz Wycena Nieruchomości inż Kazimierz Bonikowski, 89 741-88-66
Nidzica, Tatary 40 , USŁUGI INŻYNIERSKIE, Andrzej Roman, 602-727-347
Nowe Miasto Lubawskie, ul. Wojska Polskiego 66, Tomasz Małkiewicz Nadzory i Projektowanie, 502-116-597
Olecko, Przytorowa 10/16, Zakład Projektowo - Usługowy `Pro-Kon` Juliusz Uss, 87 520-29-25, 501-545-390, 87 520-29-25
Olsztyn, Jana Boenigka 13/2, Architectus Pracownia Projektowa, 89 721-30-06, 504-700-878, 89 721-30-36
Olsztyn, ul. Orkana 5 B, Biuro Projektów i Usług Inwestycyjnych PROFKAD Sp. z o.o., 604-059-860
Olsztyn, Gen. F. Kleeberga 6/1, Pracownia Projektowa EOS4 Projekt, 89 532 08 94, 500 219 497, 89 532 08 94
Olsztyn, ul. Zawiszy Czarnego 27,,JKMR Biuro Architektoniczne Architekt Jacek Kwiatkowski, 697-259-705
Olsztyn, ul. Misia Uszatka 10/2, Pracownia Projektowa MS Projekt Sławomir Szalek, 667631700, 667-631-700
Olsztyn, al. Wojska Polskiego 53/3-4, Pracownia Usług Projektowo - Komputerowych PROKOM, 89 526-66-02
Olsztyn, ul. Wyszyńskiego 15/31, StudioDesk Rosiński Jacek, 791674006, 791-674-006, 791674006
Olsztynek, ul. Kolejowa 16 / 26, Biuro Usług Inwestorskich Jarosław Kaźmierczak, 668492890, 668-492-890, 668492890
Ostróda, Wąldowo ul. Szmarałdowa 8, Biuro Projektowe `ARCHI-B` s.c Beata i Wiesław Kruk, 89 678-95-83

Pisz, Mickiewicza 8/17, AG PROJEKT Usługi Inżynierskie mgr inż. Adrian Gajda, 604-484-726
Prostki, Krótka 5/1, Sokół Henryk - Projektowanie i Nadzór Budowlany, 87 611-21-86, 501-505-161, 501505161
Rybno, ul. Wyzwolenia 61, USŁUGI PROJEKTOWE Jacek Czubkowski, 695 199 416
Szczytno, ul. Michała Drzymały 32b, BIOSOL Usługi Projektowe Jacek Mroziński, 89/624-01-91, 502-498-814
Szczytno, ul. Asnyka 31, Biuro Projektów Budownictwa Indywidualnego w Szczytnie Krzysztof Pawłowicz, 606387082, 606-387-082
Szczytno, Nowe Gizewo 92,,KERA Geodezja Budownictwo Nieruchomości mgr inż. Arkadiusz Popiało, 606125983, 500478913
Szczytno, ul. Drzymały 6 , `KOJTEK` Danuta i Jerzy Kojtek Spółka Jawna, 89/622-12-18, 89/622-12-18
Szczytno, Rudka 51B, NeoCad Rafał Palak, 604459543, 604-45-95-43
Węgorzewo, ul. Al.Wojska Polskiego 9c/1,,Pracownia Projektowo Usługowa `Archigraf` Małgorzata Tarasiewicz`, 664-412-245

## Wielkopolskie

Dopiewo, ul. Leśna 52 a , TECHBUD-PROJEKT Wojciech Maik, 506-130-557
Gniezno, Mnichowo 77b, Dor-Bud Doradztwo Budowlane, 61 428-25-30, 61 428-25-30
Kalisz, ul. Braci Niemojowskich 6/B, BIURO INŻYNIERSKIE ANNA WOJCIECHOWSKA, 504-186-253
Kalisz, ul. Górnośląska 56, KAROLINA RYKOWSKA Biuro projektów gotowych, 739960729, 739 960 729
Konin, Topazowa 12m31, Andrzej Różański `ROZABUD` Usługo techniczne i budowlane, 501-371-263, 501-435-055
Konin, Dworcowa 9/5, Biuro Projektów `Diamant` , 63 242-54-24
Konin, Plac Górnika 2/10, Biuro Projektów `TWÓJ DOM` , 63 245-67-87, 502-377-798
Konin, Augustynowicza 10, `JH` Studio Projektowo-Techniczne dla Budownictwa, 63 244-43-34, 602-676-443, 602676443
Konin, ul. Agatowa 8,,Zakład Projektowo-Budowlany `Skala` Marcin Gontarczyk, 693 626 874
Konin, ul. Polna 20, Dariusz Zbierski - Usługi Projektowe, 698-006-236
Kramsk, Kramsk Łęgi 76, EKO-DOM Sławomir Rombel, 512642187, 512-642-187, 512642187
Kwilcz, Orzeszkowo 29, Przedsiębiorstwo Produkcyjno Budowlane Zetbeer Sp. z o.o., 609-265-999, 61 291-52-48
Nowy Tomyśl, Wypoczynkowa 8, Zakład Projektowo Usługowy s.c Zbigniew, Teresa, Tomasz Gostyński, 614-423-555
Ostrów Wielkopolski, ul. Głogowska 23 a,,USŁUGI PROJEKTOWE I NADZORU BUDOWLANEGO, Zdzisław Wojtasiak, 501-749-956
Poznań, ul. Wergiliusza 44, Aricom Sp. z o.o., 61-842-37-94
Poznań, Wolsztyńska 24 a, Biuro Projektów i Usług Inwestycyjnych `Probud` Henryk Litwinowicz, 61 861-40-26, 61 861-43-43
Poznań, ul. Kwiatowa 4, `DOM PROJEKT` Elżbieta Zysnarska i Bogdan Szynkowski, 61 853 44 13
Poznań, ul. Daszewicka 11, LM PROJEKT Marek Łamek, 694 587 609
Poznań, Piłsudskiego 104, Partner Plan Biuro Inżynierskie Budownictwa Sp. z o.o. , 61 870-63-16, 618-706-316, 61 870-66-16
Poznań, ul. Szczepankowo 28A, Projektujemydomy Sp. z o.o , 61 670 88 94, 61 666 00 41
Ślask, Lipowa 2, Biuro Projektów i Obsługi Budownictwa Ogólnego Edyta Wiśniewska, 63 2410977, 601-722-195
Stare Miasto, Janowice 7, Z.P.H.U Andrzej Strzyński , 667-995-666, 603-574-777
Strzałkowo, Al. Prymasa Wyszyńskiego 30 , PROJEKT-DOM DAWID FURMANIAK, 509 648 244
Swarzędz, Garby, ul. Zakole 20, PROJEKTOTEKA Barbara Graczyk, 607644877
Szamocin, ul. Stycznia 4,,Biuro Projektowo-Budowlane J&A RATAJCZAK`, 696-092-353
Szamotuły, ul.Śloneczna 11A,,DMS PROJEKT STUDIO, 600-991-605
Środa Wielkopolska, Harcerska 1, Biuro Usług Projektowych s.c. Marek Kubiak, Paweł Kulikowski, 61 285-85-30
Środa Wielkopolska, ul. Poselska 5a, Firma Projekt - Jacek Ziembinski, 61/285-86-58
Trzcianka Lubuska, ul. Matejki 3C/1, Ljprojekt Łukasz Jaworski, 607-992-126
Turek, Wyszyńskiego 1c, Nieruchomości - Wycena, Projekty Alicja Kolenda, 63 280-51-05, 606 280 716
Wągrowiec, Kręta 3, Zakład Nadzoru Budowlanego Cieśla Tomasz, 67 268-92-60, 602-104-629

## Zachodniopomorskie

Biały Bór, Grabowo 58, NTP Usługi Geodezyjne inż. Krzysztof Marusiak, 691-227-533
Choszczno, ul. Jagiełły 40 A, P.H.U RYWAŁ Mariusz Walczak , 695603238, 695-60-32-38
Goleniów, ul. Wolińska 12/5,, `CK PROJEKT` Biuro Projektowe Cezary Korecki, 664770632, 664-770-632, 664770632
Gryfino, ul. Szczecińska 19, INWESTPROJEKT mgr inz. Habib Hamdaoui, 512-196-512
Kamień Pomorski, Wysockiego 12e/2, MOTIW s.c. Zespół Usług Projektowo - Inwestycyjnych, 91 382-09-69
Kołobrzeg, ul. Jana Tarnowskiego 3, Pracownia Projektowa Bartosz Góral, 608409127, 608-409-127
Koszalin, ul. Kaszubska 16A/19, DPROJEKT Usługi Projektowe arch. Agnieszka Marciniak, 510 009 275
Koszalin, ul. Jedności 3, PLAN A Projektowanie i Obsługa Inwestycji dr. inż. Mariusz Staszewski, 603-267-072
Koszalin, Pionierów 24/5, Pracownia Autorska arch. Małgorzata Olszyńska, 607-329-628
Stargard Szczeciński, ul. Gdynia 28 c, Przedsiębiorstwo Projektowania i Realizacji Inwestycji ADBUD, 91/577-11-86, 91-577-11-86
Stargard Szczeciński, ul. Warszawska 3/2, Architekt Agata Prabucka, 695584426, 695-58-44-26
Szczecin, ul. Słowska 13 a/1, Tomasz Bąk , 502-522-733
Szczecin, ul. Policka 52A/9,,Usługi Projektowe w Zakresie Budownictwa Janusz Kolenda, 606280716, 606-280-716
Szczecinek, Fabryczna 13, Biuro Konsultingowo - Projektowe ReJa Ernest Kłosowski, 502-105-011, 94 712-60-55
Szczecinek, ul. Warcisława IV 14 a,,Biuro Projektow i Obsługi Inwestycji mgr inz. Piotr Synowiec, 94-37-410-34, 602-49-76-83

# Zostań naszym Partnerem

## Atrakcyjne warunki współpracy



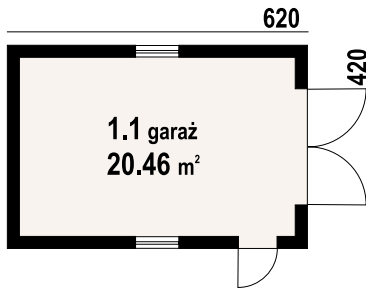
Zapytaj o szczegóły:

12 274 08 22  
609-512-803



## G 1 (02)

Projekt garażu  
jednostanowiskowego



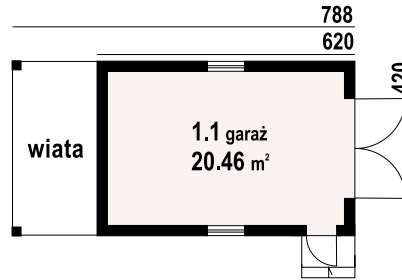
p. użytkowa: 20.46 m<sup>2</sup>  
p. zabudowy: 26.04 m<sup>2</sup>  
kubatura: 90 m<sup>3</sup>  
kąt dachu: 35°  
wys. kalenicy: 4.52 m

Ściany zewnętrzne: pustaki ceramiczne + styropian  
Strop: płyta żelbetowa  
Pokrycie dachu: dachówka ceramiczna



## G 1 (03)

Projekt garażu jednostanowiskowego  
z wiatą gospodarczą



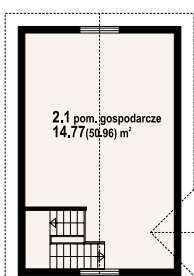
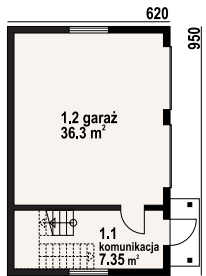
p. użytkowa: 21.09 m<sup>2</sup>  
p. zabudowy: 33 m<sup>2</sup>  
kubatura: 115 m<sup>3</sup>  
kąt dachu: 35°  
wys. kalenicy: 4.7 m

Ściany zewnętrzne: pustaki ceramiczne + styropian  
Strop: płyta żelbetowa  
Pokrycie dachu: dachówka ceramiczna



## G 2 (03)

Projekt garażu dwustanowiskowego  
z poddaszem gospodarczym

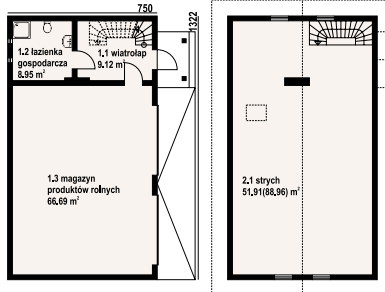


p. użytkowa: 58.42 m<sup>2</sup>  
p. zabudowy: 58.90 m<sup>2</sup>  
kubatura: 230 m<sup>3</sup>  
kąt dachu: 38°  
wys. kalenicy: 6.36 m

Ściany zewnętrzne: cegła kratówka  
Strop: płyta żelbetowa  
Pokrycie dachu: dachówka ceramiczna



## budynek gospodarczy bg2



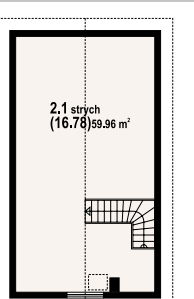
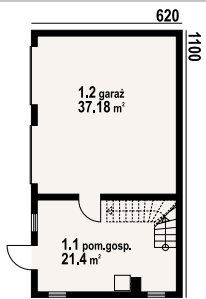
p. użytkowa: 84.76 m<sup>2</sup>  
p. zabudowy: 99.15 m<sup>2</sup>  
kubatura: 227.3 m<sup>3</sup>  
kąt dachu: 42°  
wys. kalenicy: 7.77 m

Ściany zewnętrzne: bloczki z betonu komórkowego  
Strop: drewniany  
Pokrycie dachu: blacho-dachówka



## G 2 (07)

Projekt garażu dwustanowiskowego  
z poddaszem gospodarczym



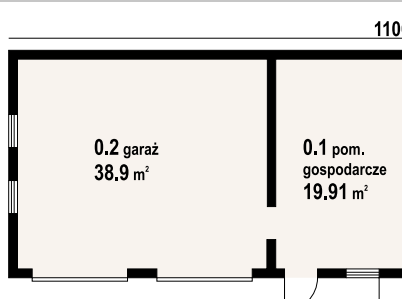
p. użytkowa: 75.36 m<sup>2</sup>  
p. zabudowy: 68.2 m<sup>2</sup>  
kubatura: 380 m<sup>3</sup>  
kąt dachu: 38°  
wys. kalenicy: 5.49 m

Ściany zewnętrzne: bloczki z betonu komórkowego  
Strop: płyta żelbetowa  
Pokrycie dachu: dachówka ceramiczna



## G 2 (17)

Projekt garażu dwustanowiskowego  
z pomieszczeniem gospodarczym



p. użytkowa: 58.81 m<sup>2</sup>  
p. zabudowy: 68.2 m<sup>2</sup>  
kubatura: 350 m<sup>3</sup>  
kąt dachu: 35°  
wys. kalenicy: 5.45 m

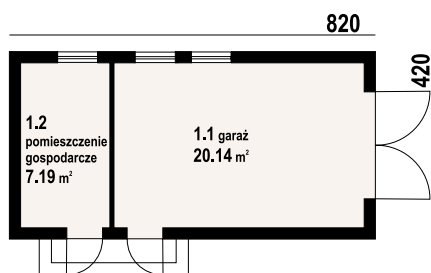
Ściany zewnętrzne: bloczki Suporex  
Pokrycie dachu: dachówka ceramiczna





## G 1 (04)

Projekt garażu jednostanowiskowego z pomieszczeniem gospodarczym

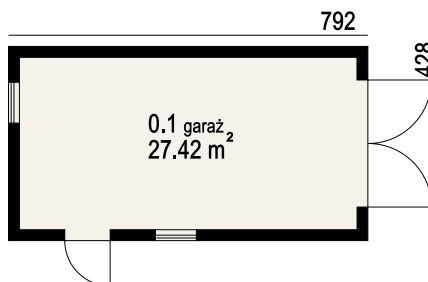


p. użytkowa: 27.30 m<sup>2</sup>  
p. zabudowy: 34.00 m<sup>2</sup>  
kubatura: 115.7 m<sup>3</sup>  
kąt dachu 35°  
wys. kalenicy: 4.83 m  
Ściany zewnętrzne: pustak ceramiczny + styropian  
Strop: drewniany  
Pokrycie dachu: dachówka ceramiczna



## G 1 (08)

Projekt garażu jednostanowiskowego

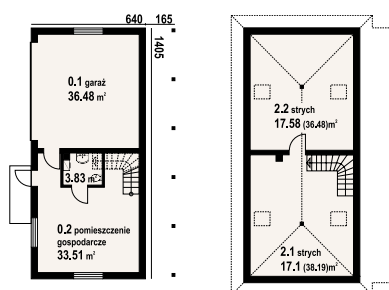


p. użytkowa: 27.42 m<sup>2</sup>  
p. zabudowy: 33.90 m<sup>2</sup>  
kubatura: 130 m<sup>3</sup>  
kąt dachu 40°  
wys. kalenicy: 4.66 m  
Ściany zewnętrzne: bloczek komórkowy  
Pokrycie dachu: dachówka ceramiczna



## G 2 (08)

Projekt garażu dwustanowiskowego z poddaszem gospodarczym

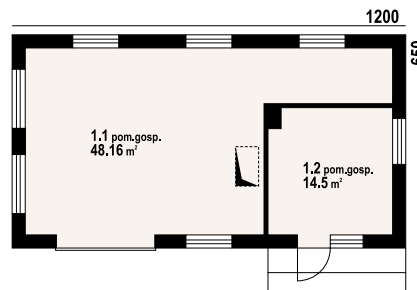


p. użytkowa: 108.5 m<sup>2</sup>  
p. zabudowy: 88.92 m<sup>2</sup>  
kubatura: 405 m<sup>3</sup>  
kąt dachu 35°  
wys. kalenicy: 6.21 m  
Ściany zewnętrzne: pustaki ceramiczne + styropian  
Strop: płyta żelbetowa  
Pokrycie dachu: dachówka ceramiczna



## BG 53

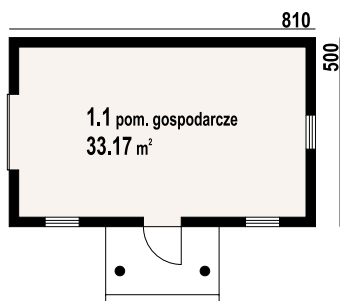
Projekt budynku gospodarczego



p. użytkowa: 84.26 m<sup>2</sup>  
p. zabudowy: 78.0 m<sup>2</sup>  
kubatura: 375 m<sup>3</sup>  
kąt dachu 38°  
wys. kalenicy: 6.67 m  
Ściany zewnętrzne: pustaki ceramiczne + styropian  
Strop: płyta żelbetowa  
Pokrycie dachu: dachówka ceramiczna



## budynek gospodarczy bg 1

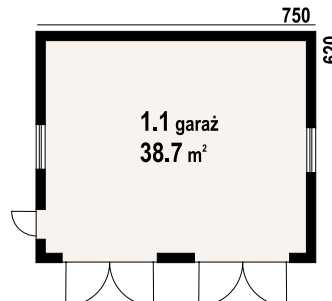


p. użytkowa: 33.17 m<sup>2</sup>  
p. zabudowy: 40.5 m<sup>2</sup>  
kubatura: 164 m<sup>3</sup>  
kąt dachu 40°  
wys. kalenicy: 5.76 m  
Ściany zewnętrzne: pustaki ceramiczne  
Pokrycie dachu: panele dachowe



## G 2 (01)

Projekt garażu dwustanowiskowego



p. użytkowa: 38.70 m<sup>2</sup>  
p. zabudowy: 46.50 m<sup>2</sup>  
kubatura: 175 m<sup>3</sup>  
kąt dachu 35°  
wys. kalenicy: 5.38 m  
Ściany zewnętrzne: pustaki ceramiczne + styropian  
Strop: płyta żelbetowa lub drewniany  
Pokrycie dachu: dachówka ceramiczna



katalog projektów

# domy drewniane



domy z bali domy szkieletowe domy nowoczesne domy regionalne  
dwulokalne projekty indywidualne domy do 70m<sup>2</sup> powierzchni zabudowy



osmo

GERARD

32-400 MYŚLENICE  
UL. DASZYŃSKIEGO 6B  
biuro@dom-projekt.pl  
www.dom-projekt.pl  
12 274 08 22, 609 512 803

Zachęcamy do zapoznania się z prezentacją domów drewnianych,  
zamieszczoną w wydawnictwie „Katalog projektów - domy drewniane”  
oraz na stronie: [www.dom-projekt.pl](http://www.dom-projekt.pl)

## Zamów bezpłatny katalog!